

АКЦИОНЕРНОЕ ОБЩЕСТВО «БАНК ЦЕНТМКРЕДИТ»

КОНСОЛИДИРОВАННЫЙ ОТЧЕТ О ФИНАНСОВОМ ПОЛОЖЕНИИ НА 30 СЕНТЯБРЯ 2012 ГОДА (НЕ АУДИРОВАНО)


(в миллионах казахстанских тенге)

	Примечания	30 сентября 2012 года (не аудировано)	31 декабря 2011 года (аудировано)
АКТИВЫ			
Денежные средства и их эквиваленты	12	143,649	148,771
Финансовые активы, отражаемые по справедливой стоимости через прибыли или убытки	13	22,596	16,331
Инвестиции, имеющиеся в наличии для продажи	14	73,416	86,369
Инвестиции, удерживаемые до погашения	15	28,202	20,778
Средства в банках	16	6,113	6,010
Ссуды, предоставленные клиентам и банкам	17	781,877	764,806
Активы по текущему налогу на прибыль	10	2,684	2,713
Активы по отложенному налогу на прибыль	10	2,061	2,008
Прочие активы	18	11,164	10,747
Основные средства и нематериальные активы	-	23,355	23,384
ИТОГО АКТИВЫ		1,095,117	1,081,917
ОБЯЗАТЕЛЬСТВА И КАПИТАЛ			
ОБЯЗАТЕЛЬСТВА:			
Средства и ссуды банков и финансовых организаций	19	90,535	106,176
Средства клиентов и банков	20	795,041	727,334
Выпущенные долговые ценные бумаги	21	76,794	121,565
Прочие обязательства	22	10,041	6,642
Субординированные облигации	23	33,806	33,392
Итого обязательства		1,006,217	995,109
КАПИТАЛ:			
Капитал, относящийся к акционерам материнского Банка:			
Уставный капитал	24	69,714	69,797
Фонд переоценки инвестиций, имеющихся в наличии для продажи		544	666
Дефицит курсовых разниц		(340)	(619)
Специальный резерв		1,599	1,633
Нераспределенная прибыль		16,187	14,253
Итого капитал, относящийся к акционерам материнского Банка		87,704	85,730
Неконтрольные доли владения		1,196	1,078
Итого капитал		88,900	86,808
ИТОГО ОБЯЗАТЕЛЬСТВА И КАПИТАЛ		1,095,117	1,081,917
Балансовая стоимость одной простой акции (тенге)	11	465	449
Балансовая стоимость одной привилегированной акции (тенге)	11	300	300

От имени Правления Группы:

Ли В.С.

Председатель Правления



О. Ги Хонг

Управляющий директор

Нургалиева А.Т.

Главный бухгалтер

АКЦИОНЕРНОЕ ОБЩЕСТВО «БАНК ЦЕНТРКРЕДИТ»

КОНСОЛИДИРОВАННЫЙ ОТЧЕТ О ПРИБЫЛЯХ И УБЫТКАХ ЗА ДЕВЯТЬ МЕСЯЦЕВ, ЗАКОНЧИВШИХСЯ
30 СЕНТЯБРЯ 2012 ГОДА (НЕ АУДИРОВАНО)

(в миллионах казахстанских тенге)

	Примечания	Девять месяцев, закончившиеся 30 сентября 2012 года (не аудировано)	Девять месяцев, закончившиеся 30 сентября 2011 года (не аудировано)
Процентные доходы	3	55,161	65,682
Процентные расходы	3	(41,089)	(46,943)
ЧИСТЫЙ ПРОЦЕНТНЫЙ ДОХОД ДО ФОРМИРОВАНИЯ РЕЗЕРВОВ ПОД ОБЕСЦЕНЕНИЕ АКТИВОВ, ПО КОТОРЫМ НАЧИСЛЯЮТСЯ ПРОЦЕНТЫ		14,072	18,739
Формирование резервов под обесценение активов, по которым начисляются проценты	4	(7,877)	(16,114)
ЧИСТЫЙ ПРОЦЕНТНЫЙ ДОХОД		6,195	2,625
Чистая прибыль по операциям с финансовыми активами и обязательствами, отражаемыми по справедливой стоимости через прибыли или убытки	5	(386)	737
Чистая реализованная прибыль/(убыток) от выбытия и обесценения инвестиций, имеющихся в наличии для продажи	6	94	84
Чистая прибыль по операциям с иностранной валютой	7	3,089	2,452
Доходы по услугам и комиссии полученные	8	14,798	13,356
Расходы по услугам и комиссии уплаченные	8	(1,388)	(1,205)
Прочие расходы/(доходы)		(5)	35
Формирование резервов под обесценение по прочим операциям	4	(869)	572
ЧИСТЫЕ НЕПРОЦЕНТНЫЕ ДОХОДЫ		15,333	16,031
ОПЕРАЦИОННЫЕ ДОХОДЫ		21,528	18,656
ОПЕРАЦИОННЫЕ РАСХОДЫ	9	(19,353)	(18,166)
ОПЕРАЦИОННАЯ ПРИБЫЛЬ ДО НАЛОГООБЛОЖЕНИЯ		2,175	490
Экономия/(расход) по налогу на прибыль		(157)	435
ЧИСТАЯ ПРИБЫЛЬ		2,018	925
Относящаяся к:			
Акционерам материнского Банка		1,900	802
Неконтрольным долям владения		118	123
		2,018	925
ПРИБЫЛЬ НА ОДНУ АКЦИЮ			
Базовая (тенге)		9.42	3.98
Разводненная (тенге)		9.42	3.98

От имени Правления Группы:

Ли В.С.
Председатель Правления



О Ги Хонг
Управляющий директор


Нургалиева А.Т.
Главный бухгалтер

АКЦИОНЕРНОЕ ОБЩЕСТВО «БАНК ЦЕНТРКРЕДИТ»
КОНСОЛИДИРОВАННЫЙ ОТЧЕТ ОБ ИЗМЕНЕНИЯХ В КАПИТАЛЕ ЗА ДЕВЯТЬ МЕСЯЦЕВ, ЗАКОНЧИВШИХСЯ 30 СЕНТЯБРЯ 2012 ГОДА (НЕ АУДИРОВАНО)
(в миллионах казахстанских тенге)

	Уставный капитал (не аудировано)	Фонд переоценки инвестиций, имеющихся в наличии для продажи (не аудировано)	Фонд/ (дефицит) курсовых разниц	Специальный резерв	Нераспределенная прибыль/убыток (не аудировано)	Итого капитал, относящийся к акционерам материнского Банка	Неконтрольные доли владения	Итого капитал
31 декабря 2010 года	69,840	754	(25)	-	13,307	83,877	904	84,781
Чистая прибыль	-	-	-	-	802	802	123	925
Чистое изменение справедливой стоимости финансовых активов, имеющихся в наличии для продажи	-	(148)	-	-	-	(148)	-	(148)
Курсовая разница, возникшая при пересчете зарубежной деятельности	-	-	(389)	-	-	(389)	-	(389)
Выкуп собственных акций	(30)	-	-	-	-	(30)	-	(30)
Выпуск простых акций	-	-	-	-	-	-	-	-
Выпуск привилегированных акций	-	-	-	-	-	-	17	17
Изменение неконтрольных долей владения	-	-	-	-	-	-	-	-
30 сентября 2011 года	69,810	606	(414)	-	14,109	84,112	1,043	85,155
31 декабря 2011 года	69,797	666	(619)	1,633	14,253	85,730	1,078	86,808
Чистый (убыток)/прибыль	-	-	-	-	1,900	1,900	-	1,900
Чистое изменение справедливой стоимости инвестиций, имеющихся в наличии для продажи	-	(122)	-	-	-	(122)	-	(122)
Курсовая разница, возникшая при пересчете зарубежной деятельности	-	-	279	-	-	279	-	279
Перевод в специальный резерв	-	-	-	(34)	34	-	-	-
Выкуп собственных акций	(83)	-	-	-	-	(83)	-	(83)
Изменение неконтрольных долей владения	-	-	-	-	-	-	118	118
30 сентября 2012 года	69,714	544	(340)	1,599	16,187	87,704	1,196	88,900

От имени Правления

Ли В.С.
Председатель Правления



Г. Хонг
Управляющий директор

Нургалиева А.Т.
Главный бухгалтер

АКЦИОНЕРНОЕ ОБЩЕСТВО «БАНК ЦЕНТМКРЕДИТ»

КОНСОЛИДИРОВАННЫЙ ОТЧЕТ О ДВИЖЕНИИ ДЕНЕЖНЫХ СРЕДСТВ ЗА ДЕВЯТЬ МЕСЯЦЕВ, ЗАКОНЧИВШИХСЯ 30 СЕНТЯБРЯ 2012 ГОДА (НЕ АУДИРОВАНО)

(в миллионах казахстанских тенге)

	Десять месяцев, закончившиеся 30 сентября 2012 года (не аудировано)	Десять месяцев, закончившиеся 30 сентября 2011 года (не аудировано)
ДВИЖЕНИЕ ДЕНЕЖНЫХ СРЕДСТВ ОТ ОПЕРАЦИОННОЙ ДЕЯТЕЛЬНОСТИ:		
Процентный доход, полученный по финансовым активам, отражаемым по справедливой стоимости через прибыли или убытки	580	745
Процентный доход, полученный по инвестициям, имеющимся в наличии для продажи	1,759	2,176
Процентный доход, полученный по инвестициям, удерживаемым до погашения	1,207	2,435
Процентный доход, полученный по средствам в банках	243	380
Процентный доход, полученный по ссудам, предоставленным клиентам и банкам	53,532	54,368
Штрафы, полученные по ссудам, предоставленным клиентам	1,160	664
Процентный расход, уплаченный по средствам и ссудам банков и финансовых организаций	(3,366)	(5,912)
Процентный расход, уплаченный по средствам клиентов и банков	(24,694)	(33,263)
Процентный расход, уплаченный по выпущенным долговым ценным бумагам	(9,559)	(11,842)
Процентный расход, уплаченный по субординированным облигациям	(4,057)	(1,825)
Доходы, полученные по услугам и комиссии полученные	14,752	13,441
Расходы, уплаченные по услугам и комиссии уплаченные	(1,276)	(1,054)
Прочие доходы полученные	(5)	35
Операционные расходы уплаченные	(21,728)	(22,851)
Приток/(отток) денежных средств от операционной деятельности до изменения операционных активов и обязательств	8,548	(2,503)
Изменение операционных активов и обязательств		
(Увеличение)/уменьшение операционных активов:		
Финансовые активы, отражаемые по справедливой стоимости через прибыли или убытки	(6,430)	(2,052)
Средства в банках	(112)	(3,748)
Ссуды, предоставленные клиентам и банкам	(32,678)	(53,812)
Средства, ограниченные в использовании		(714)
Прочие активы	(1,429)	94
Увеличение/(уменьшение) операционных обязательств:		
Средства и ссуды банков и финансовых организаций	(15,710)	(33,222)
Средства клиентов и банков	67,160	(57,904)
Прочие обязательства	6,155	7,495
Приток/(отток) денежных средств от операционной деятельности до налогообложения	25,504	(146,366)
Налог на прибыль уплаченный	(182)	(92)
Чистый приток/(отток) денежных средств от операционной деятельности	25,323	(146,458)
ДВИЖЕНИЕ ДЕНЕЖНЫХ СРЕДСТВ ОТ ИНВЕСТИЦИОННОЙ ДЕЯТЕЛЬНОСТИ:		
Приобретение основных средств и нематериальных активов	(311)	(3,613)
Поступления от продажи основных средств	34	671
Поступления от продажи инвестиций, имеющихся в наличии для продажи	88,625	195,851
Приобретение инвестиций, имеющихся в наличии для продажи	(77,561)	(207,513)
Поступления от погашения инвестиций, удерживаемых до погашения	3,451	245,035


АКЦИОНЕРНОЕ ОБЩЕСТВО «БАНК ЦЕНТРКРЕДИТ»

КОНСОЛИДИРОВАННЫЙ ОТЧЕТ О ДВИЖЕНИИ ДЕНЕЖНЫХ СРЕДСТВ ЗА ДЕВЯТЬ МЕСЯЦЕВ, ЗАКОНЧИВШИХСЯ 30 СЕНТЯБРЯ 2012 ГОДА (НЕ АУДИРОВАНО) (ПРОДОЛЖЕНИЕ)
(в миллионах казахстанских тенге)

Примечания	Десять месяцев, закончившиеся 30 сентября 2012 года (не аудировано)	Десять месяцев, закончившиеся 30 сентября 2011 года (не аудировано)
Приобретение инвестиций, удерживаемых до погашения	(9,198)	(104,347)
Чистый (отток) / приток денежных средств от инвестиционной деятельности	5,040	126,084
ДВИЖЕНИЕ ДЕНЕЖНЫХ СРЕДСТВ ОТ ФИНАНСОВОЙ ДЕЯТЕЛЬНОСТИ:		
Поступления от увеличения уставного капитала в форме простых и привилегированных акции	-	-
(Выкуп)/продажа собственных акций	(83)	(30)
Поступления от выпущенных долговых ценных бумаг	5,439	1,130
Погашение выпущенных долговых ценных бумаг	(42,372)	(50,896)
Убыток от выкупа евро облигаций	-	(2,000)
Чистый (отток)/приток денежных средств от финансовой деятельности	(37,016)	(51,796)
Влияние изменения курса иностранных валют по отношению к денежным средствам и их эквивалентам	1,531	517
ЧИСТОЕ УМЕНЬШЕНИЕ ДЕНЕЖНЫХ СРЕДСТВ И ИХ ЭКВИВАЛЕНТОВ	(5,122)	(71,653)
ДЕНЕЖНЫЕ СРЕДСТВА И ИХ ЭКВИВАЛЕНТЫ, на начало периода	12 148,771	209,163
ДЕНЕЖНЫЕ СРЕДСТВА И ИХ ЭКВИВАЛЕНТЫ, на конец периода	12 143,649	137,510

От имени Правления Группы:

Ли В.С.
Председатель Правления



О Ги Хонг
Управляющий директор

Нургалиева А.Т.
Главный бухгалтер