




АКЦИОНЕРНОЕ ОБЩЕСТВО «БАНК ЦЕНТРКРЕДИТ»
КОНСОЛИДИРОВАННЫЙ ОТЧЕТ О ПРИБЫЛЯХ И УБЫТКАХ ЗА ДЕВЯТЬ МЕСЯЦЕВ,
ЗАКОНЧИВШИХСЯ 30 СЕНТЯБРЯ 2018 ГОДА (НЕ АУДИРОВАНО)
(в миллионах казахстанских тенге)

	Десять месяцев, закончившихся 30 сентября 2018 года (не аудировано)	Десять месяцев, закончившихся 30 сентября 2017 года (не аудировано)
Процентный доход	78,936	85,684
Процентный расход	(50,587)	(47,371)
ЧИСТЫЙ ПРОЦЕНТНЫЙ ДОХОД ДО ФОРМИРОВАНИЯ РЕЗЕРВОВ НА ОБЕСЦЕНЕНИЕ ПРОЦЕНТНЫХ АКТИВОВ ПО КОТОРЫМ НАЧИСЛЯЮТСЯ ПРОЦЕНТЫ	28,349	38,313
Формирование резервов на обесценение активов, по которым начисляются проценты	(20,963)	(28,980)
ЧИСТЫЙ ПРОЦЕНТНЫЙ ДОХОД	7,386	9,333
Чистая прибыль/убыток по операциям с финансовыми активами и обязательствами, отражаемыми по справедливой стоимости через прибыли или убытки	3,253	(608)
Чистая реализованная прибыль/убыток от выбытия и обесценения инвестиций, учитываемых по справедливой стоимости через прочий совокупный доход	681	1,009
Чистая прибыль по операциям с иностранной валютой	2,306	5,019
Доходы по услугам и комиссии полученные	17,501	16,020
Расходы по услугам и комиссии уплаченные	(2,696)	(1,909)
Формирование резервов под обесценение по прочим операциям	(663)	540
Прочие доходы/расходы	4,554	132
ЧИСТЫЕ НЕПРОЦЕНТНЫЕ ДОХОДЫ	24,936	20,203
ОПЕРАЦИОННЫЕ ДОХОДЫ	32,322	29,536
ОПЕРАЦИОННЫЕ РАСХОДЫ	(23,080)	(20,798)
ОПЕРАЦИОННАЯ ПРИБЫЛЬ ДО НАЛОГООБЛОЖЕНИЯ	9,242	8,738
Расходы по налогу на прибыль	(1,662)	(375)
ЧИСТАЯ ПРИБЫЛЬ	7,580	8,363
Относящаяся к:		
Акционерам материнского Банка	7,532	8,306
Неконтрольным долям владения	48	57
Прибыль на одну акцию		
Базовая (тенге)	46,98	41,55
Разводненная (тенге)	46,98	41,55
От имени Правления:		
 Г.А.Хусанов Председатель Правления	 Е.А.Асылбек Зам.председателя Правления	 А.Т.Нургалиева Главный бухгалтер
9 ноября 2018 года г.Алматы	9 ноября 2018 года г.Алматы	9 ноября 2018 года г.Алматы

АКЦИОНЕРНОЕ ОБЩЕСТВО «БАНК ЦЕНТРКРЕДИТ»
КОНСОЛИДИРОВАННЫЙ ОТЧЕТ О СОВОКУПНОМ ДОХОДЕ ЗА ДЕВЯТЬ МЕСЯЦЕВ,
ЗАКОНЧИВШИХСЯ 30 СЕНТЯБРЯ 2018 ГОДА (НЕ АУДИРОВАНО)
(в миллионах казахстанских тенге)

	Десять месяцев, закончившихся 30 сентября 2018 года (не аудировано)	Десять месяцев, закончившихся 30 сентября 2017 года (не аудировано)
Чистая прибыль	7,580	8,363
ПРОЧИЙ СОВОКУПНЫЙ ДОХОД/УБЫТОК		
Резервы (провизии) на покрытие убытков по ценным бумагам, учитываемым по справедливой стоимости через прочий совокупный доход	14	-
Чистое изменение справедливой стоимости инвестиций, учитываемых по справедливой стоимости через прочий совокупный доход	(743)	2,364
Прибыль/убыток переведенный в отчет о прибылях и убытках от продажи инвестиций учитываемых по справедливой стоимости через прочий совокупный доход	(681)	(1,009)
Прочий совокупный доход/убыток за год, за вычетом налога на прибыль	(1,410)	1,355
ИТОГО СОВОКУПНЫЙ ДОХОД/УБЫТОК	6,170	9,718
Относящаяся к:		
Акционерам материнского Банка	6,122	9,661
Неконтрольным долям	48	57
ИТОГО СОВОКУПНЫЙ ДОХОД/УБЫТОК	6,170	9,718

От имени Правления:



Г.А. Уеспинов

Председатель Правления

9 ноября 2018 года
г.Алматы




Е.А. Асылбек
Зам.председателя
Правления

9 ноября 2018 года
г.Алматы


А.Т. Нургалиева
Главный бухгалтер

9 ноября 2018 года
г.Алматы

АКЦИОНЕРНОЕ ОБЩЕСТВО «БАНК ЦЕНТРКРЕДИТ»
КОНСОЛИДИРОВАННЫЙ ОТЧЕТ О ФИНАНСОВОМ ПОЛОЖЕНИИ
ПО СОСТОЯНИЮ ЗА 30 СЕНТЯБРЯ 2018 ГОДА (НЕ АУДИРОВАНО)
(в миллионах казахстанских тенге)

	30 сентября 2018 года (не аудировано)	31 декабря 2017 года
АКТИВЫ:		
Денежные средства и их эквиваленты	160,922	176,457
Обязательные резервы	13,576	11,599
Финансовые активы, отражаемые по справедливой стоимости через прибыли или убытки	38,128	33,592
Инвестиции, учитываемые по справедливой стоимости через прочий совокупный доход	196,141	150,135
Инвестиции, учитываемые по амортизированной стоимости	12,797	-
Средства в банках	18,644	13,140
Ссуды, предоставленные клиентам и банкам	923,165	831,251
Активы по текущему подоходному налогу	2,963	712
Основные средства и нематериальные активы	35,882	40,820
Прочие активы	83,545	72,792
ИТОГО АКТИВЫ	1,485,763	1,330,498
ОБЯЗАТЕЛЬСТВА И КАПИТАЛ		
ОБЯЗАТЕЛЬСТВА:		
Финансовые обязательства, отражаемые по справедливой стоимости через прибыли и убытки	11,279	9,199
Средства и ссуды банков и финансовых организаций	119,972	98,791
Средства клиентов и банков	1,080,030	976,952
Выпущенные долговые ценные бумаги	54,267	17,328
Обязательства по отложенному подоходному налогу	10,227	9,580
Субординированные облигации	73,324	75,454
Прочие обязательства	30,090	14,311
ИТОГО ОБЯЗАТЕЛЬСТВА:	1,379,189	1,201,615
КАПИТАЛ:		
Капитал, относящийся к акционерам материнского Банка:		
Уставный капитал	57,576	69,569
Фонд переоценки инвестиций, учитываемые по справедливой стоимости через прочий совокупный доход	(2,525)	(1,101)
Резервы (проvisions) на покрытие убытков по инвестициям, учитываемым по справедливой стоимости через прочий совокупный доход	14	-
Резерв от переоценки основных средств	4,444	4,444
Нераспределенная прибыль	46,621	55,575
Итого капитал, относящийся к акционерам материнского Банка	106,130	128,487
Неконтрольные доли владения	444	396
ИТОГО КАПИТАЛ	106,574	128,883
ИТОГО ОБЯЗАТЕЛЬСТВА И КАПИТАЛ	1,485,763	1,330,498
Балансовая стоимость одной простой акции (тенге)	635	700
Балансовая стоимость одной привилегированной акции (тенге)	298	300
От имени Правления:		
Г.А. Хусанов Председатель Правления	 _____ Е.А. Асылбек Зам.председателя Правления	 _____ А.Т. Нургалиева Главный бухгалтер
9 ноября 2018 года г. Алматы	9 ноября 2018 года г. Алматы	9 ноября 2018 года г. Алматы

АКЦИОНЕРНОЕ ОБЩЕСТВО «БАНК ЦЕНТРКРЕДИТ»
КОНСОЛИДИРОВАННЫЙ ОТЧЕТ ОБ ИЗМЕНЕНИЯХ В КАПИТАЛЕ
ЗА ДЕВЯТЬ МЕСЯЦЕВ, ЗАКОНЧИВШИХСЯ 30 СЕНТЯБРЯ 2018 ГОДА (НЕ АУДИРОВАНО)
(в миллионах казахстанских тенге)

	Уставный капитал	Фонд переоценки инвестиций, учитываемые по справедливой стоимости через прочий совокупный доход	Резервы (проvisions) на покрытие убытков по инвестициям, учитываемым по справедливой стоимости через прочий совокупный доход	Переоценка основных средств по справедливой стоимости	Нераспределенная прибыль	Итого капитал, относящийся к акционерам материнского Банка	Неконтрольные доли владения	Итого капитал
31 декабря 2016 года	69,789	(1,939)	-	4,625	26,387	98,862	403	99,265
Чистая прибыль/(убыток)	-	-	-	-	8,306	8,306	57	8,363
Чистое изменение справедливой стоимости инвестиций, учитываемых по справедливой стоимости через прочий совокупный доход	-	1,355	-	-	-	1,355	-	1,355
Изменение по событиям прошлых лет	-	-	-	-	208	208	58	266
Продажа/(выкуп) собственных акций	-	-	-	(106)	90	(16)	-	(16)
30 сентября 2017 года	69,789	(584)	-	4,519	34,991	108,715	518	109,233
31 декабря 2017 года	69,569	(1,101)	-	4,444	55,575	128,487	396	128,883
Чистая прибыль/(убыток)	-	-	-	-	7,532	7,532	48	7,580
Чистое изменение справедливой стоимости инвестиций, учитываемых по справедливой стоимости через прочий совокупный доход	-	(1,424)	14	-	-	(1,410)	-	(1,410)
Эффект от перехода на МСФО 9	-	-	-	-	(16,486)	(16,486)	-	(16,486)
Изменение от переоценки основных средств	-	-	-	-	-	-	-	-
Продажа/(выкуп) собственных акций	(11,993)	-	-	-	-	(11,993)	-	(11,993)
30 сентября 2018 года	57,576	(2,525)	14	4,444	46,621	106,130	444	106,574

От имени Правления:

Г.А.Хусанов
 Председатель Правления

9 ноября 2018 года
 г. Алматы

Е.А.Асылбек
 Зам.председателя Правления

9 ноября 2018 года
 г. Алматы

А.Т.Нургалнева
 Главный бухгалтер

9 ноября 2018 года
 г. Алматы

АКЦИОНЕРНОЕ ОБЩЕСТВО «БАНК ЦЕНТРКРЕДИТ»
КОНСОЛИДИРОВАННЫЙ ОТЧЕТ О ДВИЖЕНИИ ДЕНЕЖНЫХ СРЕДСТВ ЗА ДЕВЯТЬ
МЕСЯЦЕВ, ЗАКОНЧИВШИХСЯ 30 СЕНТЯБРЯ 2018 ГОДА (НЕ АУДИРОВАНО)
(в миллионах казахстанских тенге)

	Десять месяцев, закончившихся 30 сентября 2018 года (не аудировано)	Десять месяцев, закончившихся 30 сентября 2017 года (не аудировано)
ДВИЖЕНИЕ ДЕНЕЖНЫХ СРЕДСТВ ОТ ОПЕРАЦИОННОЙ ДЕЯТЕЛЬНОСТИ:		
Проценты полученные	71,936	67,816
Проценты уплаченные	(48,196)	(48,569)
Доходы, полученные по услугам и комиссии полученные	16,769	14,517
Расходы, уплаченные по услугам и комиссии уплаченные	(2,968)	(1,437)
Прочие доходы/расходы полученные/уплаченные	6,635	132
Операционные расходы уплаченные	(19,227)	914
Поступление денежных средств от операционной деятельности до изменения операционных активов и обязательств	24,949	33,373
Изменение операционных активов:		
Обязательные резервы	(1,977)	429
Финансовые инструменты, оцениваемые по справедливой стоимости изменения которой отражаются в составе прибыли или убытка за период	(510)	19,537
Средства в банках	(5,447)	394
Суды, предоставленные клиентам и банкам	(116,513)	(2,468)
Эффект от перехода на МСФО 9	(16,486)	-
Прочие активы	(10,684)	(22,354)
Изменение операционных обязательств:		
Средства и суды банков и финансовых организаций	21,306	(11,050)
Средства клиентов и банков	103,021	(47,471)
Прочие обязательства	14,079	2,253
	(13,211)	(60,730)
(Использование)/поступление денежных средств в операционной деятельности до налогообложения	11,738	(27,357)
Налог на прибыль уплаченный	(3,266)	(480)
Чистое (использование)/поступление потоков денежных средств (в)/от операционной деятельности	8,472	(27,837)
ДВИЖЕНИЕ ДЕНЕЖНЫХ СРЕДСТВ ОТ ИНВЕСТИЦИОННОЙ ДЕЯТЕЛЬНОСТИ:		
Приобретение основных средств и нематериальных активов	(2,597)	(2,862)
Поступления от продажи основных средств	5,653	24
Поступления от продажи инвестиций, учитываемых по справедливой стоимости через прочий совокупный доход	168,926	681,729
Приобретение инвестиций, учитываемых по справедливой стоимости через прочий совокупный доход	(223,119)	(658,595)
Поступления от погашения инвестиций, учитываемых по амортизированной стоимости	-	9,880
Рекласс ценных бумаг AFS/HTM	57	-


АКЦИОНЕРНОЕ ОБЩЕСТВО «БАНК ЦЕНТРКРЕДИТ»
КОНМОЛИДИРОВАННЫЙ ОТЧЕТ О ДВИЖЕНИИ ДЕНЕЖНЫХ СРЕДСТВ ЗА ДЕВЯТЬ
МЕСЯЦЕВ, ЗАКОНЧИВШИХСЯ 30 СЕНТЯБРЯ 2018 ГОДА (НЕ АУДИРОВАНО)
(в миллионах казахстанских тенге)

	Десять месяцев, закончившихся 30 сентября 2018 года (не аудировано)	Десять месяцев, закончившихся 30 сентября 2017 года (не аудировано)
Приобретение инвестиций, учитываемых по амортизированной стоимости	-	9,202
Чистое использование потоков денежных средств в инвестиционной деятельности	(51,080)	39,378
ДВИЖЕНИЕ ДЕНЕЖНЫХ СРЕДСТВ ОТ ФИНАНСОВОЙ ДЕЯТЕЛЬНОСТИ:		
(Выкуп)/продажа собственных акций	(11,992)	264
Поступления от выпущенных долговых ценных бумаг	39,230	188
Выкуп и погашение выпущенных долговых ценных бумаг	-	(10,000)
Погашение выпущенных субординированных облигаций	(6,000)	(3,000)
Поступления от выпущенных субординированных облигаций	5,507	
Чистое поступление (использование) потоков денежных средств в финансовой деятельности	26,745	(12,548)
<i>Влияние изменения курса иностранных валют по отношению к денежным средствам и их эквивалентам</i>	328	(138)
ЧИСТОЕ УМЕНЬШЕНИЕ/УВЕЛИЧЕНИЕ ДЕНЕЖНЫХ СРЕДСТВ И ИХ ЭКВИВАЛЕНТОВ	(15,535)	(1,145)
ДЕНЕЖНЫЕ СРЕДСТВА И ИХ ЭКВИВАЛЕНТЫ, на начало периода	176,457	246,044
ДЕНЕЖНЫЕ СРЕДСТВА И ИХ ЭКВИВАЛЕНТЫ, на конец периода	160,922	244,899

От имени Правления:


Г.А.Хусанов
Председатель Правления

9 ноября 2018 года
г.Алматы


Е.А.Асылбек
Зам.председателя
Правления

9 ноября 2018 года
г.Алматы


А.Т.Нургалнева
Главный бухгалтер

9 ноября 2018 года
г.Алматы