




АКЦИОНЕРНОЕ ОБЩЕСТВО "БАНК ЦЕНТМКРЕДИТ"
КОНСОЛИДИРОВАННЫЙ ОТЧЕТ О ПРИБЫЛЯХ И УБЫТКАХ ЗА ТРИ МЕСЯЦА,
ЗАКОНЧИВШИХСЯ 31 МАРТА 2018 ГОДА (НЕ АУДИРОВАНО)
(в миллионах казахстанских тенге)

	За три месяца, закончившихся 31 марта 2018 года (не аудировано)	За три месяца, закончившихся 31 марта 2017 года (не аудировано)
Процентный доход	24,365	24,214
Процентный расход	(16,013)	(16,380)
ЧИСТЫЙ ПРОЦЕНТНЫЙ ДОХОД ДО ФОРМИРОВАНИЯ РЕЗЕРВОВ НА ОБЕСЦЕНЕНИЕ ПРОЦЕНТНЫХ АКТИВОВ, ПО КОТОРЫМ НАЧИСЛЯЮТСЯ ПРОЦЕНТЫ	8,352	7,834
Формирование резервов на обесценение активов, по которым начисляются проценты	(5,208)	(6,954)
ЧИСТЫЙ ПРОЦЕНТНЫЙ ДОХОД	3,144	880
Чистая прибыль/убыток по операциям с финансовыми активами и обязательствами, отражаемыми по справедливой стоимости через прибыли или убытки	(467)	(3,915)
Чистая реализованная прибыль/убыток от выбытия и обесценения инвестиций, учитываемых по справедливой стоимости через прочий совокупный доход	172	149
Чистая прибыль по операциям с иностранной валютой	2,423	5,539
Доходы по услугам и комиссии полученные	5,223	4,936
Расходы по услугам и комиссии уплаченные	(724)	(593)
Прочие доходы/расходы	(293)	94
Формирование резервов под обесценение по прочим операциям	(321)	163
ЧИСТЫЕ НЕПРОЦЕНТНЫЕ ДОХОДЫ	6,013	6,373
ОПЕРАЦИОННЫЕ ДОХОДЫ	9,157	7,253
ОПЕРАЦИОННЫЕ РАСХОДЫ	(6,618)	(6,851)
ОПЕРАЦИОННАЯ ПРИБЫЛЬ ДО НАЛОГООБЛОЖЕНИЯ	2,539	402
Расходы по налогу на прибыль	(397)	881
ЧИСТАЯ ПРИБЫЛЬ	2,142	1,283
Относящаяся к:		
Акционерам материнского Банка	2,117	1,264
Неконтрольным долям владения	25	19
Прибыль на одну акцию		
Базовая (тенге)	13.28	6.37
Разводненная (тенге)	13.28	6.37
От имени Правления:		
Г.А.Хусанов Председатель Правления	 Е.А.Асылбек Управляющий директор	 А.Т.Нургалиева Главный бухгалтер
14 мая 2018 года г.Алматы	14 мая 2018 года г.Алматы	14 мая 2018 года г.Алматы



АКЦИОНЕРНОЕ ОБЩЕСТВО "БАНК ЦЕНТРКРЕДИТ"
КОНСОЛИДИРОВАННЫЙ ОТЧЕТ О СОВОКУПНОМ ДОХОДЕ ЗА ТРИ МЕСЯЦА,
ЗАКОНЧИВШИХСЯ 31 МАРТА 2018 ГОДА (НЕ АУДИРОВАНО)
(в миллионах казахстанских тенге)


	За три месяца, закончившихся 31 марта 2018 года (не аудировано)	За три месяца, закончившихся 31 марта 2017 года (не аудировано)
Чистая прибыль	2,142	1,283
ПРОЧИЙ СОВОКУПНЫЙ ДОХОД/ УБЫТОК		
Резервы (проевизии) на покрытие убытков по ценным бумагам, учитываемым по справедливой стоимости через прочий совокупный доход	5,497	-
Чистое изменение справедливой стоимости инвестиций, учитываемых по справедливой стоимости через прочий совокупный доход	(719)	569
Прибыль/убыток переведенный в отчет о прибылях и убытках от продажи инвестиций, учитываемых по справедливой стоимости через прочий совокупный доход	(172)	(149)
Прочий совокупный доход/убыток за год, за вычетом налога на прибыль	4,606	420
ИТОГО СОВОКУПНЫЙ ДОХОД /УБЫТОК	6,748	1,703
Относящаяся к:		
Акционерам материнского Банка	6,723	1,684
Неконтрольным долям	25	19
ИТОГО СОВОКУПНЫЙ ГОДОВОЙ ДОХОД/УБЫТОК	6,748	1,703

От имени Правления:


Г.А.Хусайнов
Председатель Правления

14 мая 2018 года
г.Алматы




Е.А.Асылбек
Управляющий директор

14 мая 2018 года
г.Алматы


А.Т.Нургалиева
Главный бухгалтер

14 мая 2018 года
г.Алматы

АКЦИОНЕРНОЕ ОБЩЕСТВО "БАНК ЦЕНТРКРЕДИТ"
КОНСОЛИДИРОВАННЫЙ ОТЧЕТ О ФИНАНСОВОМ ПОЛОЖЕНИИ
ПО СОСТОЯНИЮ НА 31 МАРТА 2018 ГОДА (НЕ АУДИРОВАНО)
(в миллионах казахстанских тенге)

	31 марта 2018 года (не аудировано)	31 декабря 2017 года
АКТИВЫ:		
Денежные средства и их эквиваленты	152,685	176,457
Обязательные резервы	12,419	11,599
Финансовые активы, отражаемые по справедливой стоимости через прибыли или убытки	34,920	33,592
Инвестиции, учитываемые по справедливой стоимости через прочий совокупный доход	172,903	150,135
Средства в банках	19,986	13,140
Ссуды, предоставленные клиентам и банкам	869,392	831,251
Требования по текущему налогу на прибыль	43	712
Основные средства и нематериальные активы	40,337	40,820
Прочие активы	72,075	72,792
ИТОГО АКТИВЫ	1,374,760	1,330,498
ОБЯЗАТЕЛЬСТВА И КАПИТАЛ		
ОБЯЗАТЕЛЬСТВА:		
Финансовые обязательства, отражаемые по справедливой стоимости через прибыли и убытки	8,283	9,199
Средства и ссуды банков и финансовых организаций	102,574	98,791
Средства клиентов и банков	1,025,983	976,952
Выпущенные долговые ценные бумаги	33,317	17,328
Обязательства по отложенному налогу на прибыль	9,894	9,580
Прочие обязательства	14,510	14,311
Субординированные облигации	76,613	75,454
Итого обязательства:	1,271,174	1,201,615
КАПИТАЛ:		
Капитал, относящийся к акционерам материнского Банка:		
Уставный капитал	57,785	69,569
Фонд переоценки инвестиций, учитываемые по справедливой стоимости через прочий совокупный доход	(1,992)	(1,101)
Резервы (проvisions) на покрытие убытков по инвестициям, учитываемым по справедливой стоимости через прочий совокупный доход	5,497	-
Резерв от переоценки основных средств	4,443	4,444
Нераспределенная прибыль	37,432	55,575
Итого капитал, относящийся к акционерам материнского Банка	103,165	128,487
Неконтрольные доли владения	421	396
Итого капитал	103,586	128,883
ИТОГО ОБЯЗАТЕЛЬСТВА И КАПИТАЛ	1,374,760	1,330,498
Балансовая стоимость одной простой акции (тенге)	608	524
Балансовая стоимость одной привилегированной акции (тенге)	298	300

От имени Правления:

Г.А.Хусайнов
 Председатель Правления

14 мая 2018 года
 г.Алматы



Е.А.Асылбек
 Управляющий директор

14 мая 2018 года
 г.Алматы


А.Т.Нургалнева
 Главный бухгалтер

14 мая 2018 года
 г.Алматы

АКЦИОНЕРНОЕ ОБЩЕСТВО "БАНК ЦЕНТМКРЕДИТ"
КОНСОЛИДИРОВАННЫЙ ОТЧЕТ ОБ ИЗМЕНЕНИЯХ В КАПИТАЛЕ
ЗА ТРИ МЕСЯЦА, ЗАКОНЧИВШИХСЯ 31 МАРТА 2018 ГОДА (НЕ АУДИРОВАНО)
(в миллионах казахстанских тенге)

	Уставный капитал	Фонд переоценки инвестиций, учитываемые по справедливой стоимости через прочий совокупный доход	Резервы (проvisions) на покрытие убытков по ценным бумагам, учитываемым по справедливой стоимости через прочий совокупный доход	Переоценка основных средств по справедливой стоимости	Нераспределенная прибыль	Итого капитал, относящийся к акционерам материнского Банка	Неконтрольные доли владения	Итого капитал
31 декабря 2016 года	69,789	(1,939)	-	4,625	26,387	98,862	403	99,265
Чистая прибыль/(убыток)	-	-	-	-	1,264	1,264	19	1,283
Чистое изменение справедливой стоимости инвестиций, учитываемых по справедливой стоимости через прочий совокупный доход	-	420	-	-	-	420	-	420
Изменение по событиям прошлых лет	-	-	-	-	208	208	-	208
Выкуп собственных акций	(18)	-	-	-	-	(18)	-	(18)
31 марта 2017 года	69,771	(1,519)	-	4,625	27,859	100,736	422	101,158
31 декабря 2017 года	69,569	(1,101)	-	4,444	55,575	128,487	396	128,883
Чистая прибыль/(убыток)	-	-	-	-	2,117	2,117	25	2,142
Чистое изменение справедливой стоимости инвестиций, учитываемых по справедливой стоимости через прочий совокупный доход	-	(891)	5,497	-	-	4,606	-	4,606
Эффект от перехода на МСФО 9	-	-	-	-	(20,261)	(20,261)	-	(20,261)
Изменение от переоценки ОС за 2018 г.	-	-	-	(1)	1	-	-	-
Выкуп собственных акций	(11,784)	-	-	-	-	(11,784)	-	(11,784)
31 марта 2018 года	57,785	(1,992)	5,497	4,443	37,432	103,165	421	103,586

От имени Правления:


Г.А. Мусайнов
Председатель Правления

14 мая 2018 года
г.Алматы


Е.А. Асылбек
Управляющий директор

14 мая 2018 года
г.Алматы


А.Т. Нурғалиева
Главный бухгалтер

14 мая 2018 года
г.Алматы

АКЦИОНЕРНОЕ ОБЩЕСТВО «БАНК ЦЕНТРКРЕДИТ»
КОНСОЛИДИРОВАННЫЙ ОТЧЕТ О ДВИЖЕНИИ ДЕНЕЖНЫХ СРЕДСТВ ЗА ТРИ МЕСЯЦА,
ЗАКОНЧИВШИХСЯ 31 МАРТА 2018 ГОДА (НЕ АУДИРОВАНО)
(в миллионах казахстанских тенге)

	За три месяца, закончившихся 31 марта 2018 года (не аудировано)	За три месяца, закончившихся 31 марта 2017 года (не аудировано)
ДВИЖЕНИЕ ДЕНЕЖНЫХ СРЕДСТВ ОТ ОПЕРАЦИОННОЙ ДЕЯТЕЛЬНОСТИ:		
Проценты полученные	24,438	19,898
Проценты уплаченные	(14,384)	(15,510)
Доходы, полученные по услугам и комиссии полученные	5,084	4,984
Расходы, уплаченные по услугам и комиссии уплаченные	(1,493)	188
Прочие доходы/расходы полученные/уплаченные	(1,208)	94
Операционные расходы уплаченные	(5,220)	(3,658)
Приток/(отток) денежных средств от операционной деятельности до изменения операционных активов и обязательств	7,217	5,996
Изменение операционных активов и обязательств (Увеличение)/уменьшение операционных активов:		
Обязательные резервы	(820)	1,484
Финансовые активы, отражаемые по справедливой стоимости через прибыли или убытки	(1,842)	9,303
Средства в банках	(6,789)	(14,729)
Ссуды, предоставленные клиентам и банкам	(19,417)	1,694
Эффект от перехода на МСФО 9	(20,261)	-
Прочие активы	535	2,918
Увеличение/(уменьшение) операционных обязательств:		
Средства и ссуды банков и финансовых организаций	3,983	(5,728)
Средства клиентов и банков	48,614	(95,886)
Прочие обязательства	214	(1,221)
	4,217	(102,165)
Приток/(отток) денежных средств от операционной деятельности до налогообложения	11,434	(96,169)
Налог на прибыль уплаченный	584	(754)
Чистый приток/(отток) денежных средств от операционной деятельности	12,018	(96,923)
ДВИЖЕНИЕ ДЕНЕЖНЫХ СРЕДСТВ ОТ ИНВЕСТИЦИОННОЙ ДЕЯТЕЛЬНОСТИ:		
Приобретение основных средств и нематериальных активов	(240)	(2,302)
Поступления от продажи основных средств	80	(919)
Поступления от продажи инвестиций, учитываемых по справедливой стоимости через прочий совокупный доход	36,613	375,804
Приобретение инвестиций, учитываемых по справедливой стоимости через прочий совокупный доход	(56,603)	(368,909)
Поступления от погашения инвестиций, удерживаемых до погашения	-	3,353

**АКЦИОНЕРНОЕ ОБЩЕСТВО «БАНК ЦЕНТМКРЕДИТ»
 КОНСОЛИДИРОВАННЫЙ ОТЧЕТ О ДВИЖЕНИИ ДЕНЕЖНЫХ СРЕДСТВ ЗА ТРИ МЕСЯЦА,
 ЗАКОНЧИВШИХСЯ 31 МАРТА 2018 ГОДА (НЕ АУДИРОВАНО)
 (в миллионах казахстанских тенге)**

	За три месяца, закончившихся 31 марта 2018 года (не аудировано)	За три месяца, закончившихся 31 марта 2017 года (не аудировано)
Переоценка основных средств	(1)	-
Приобретение инвестиций, удерживаемых до погашения Чистый (отток) / приток денежных средств от инвестиционной деятельности	-	87
	<u>(20,151)</u>	<u>7,114</u>
ДВИЖЕНИЕ ДЕНЕЖНЫХ СРЕДСТВ ОТ ФИНАНСОВОЙ ДЕЯТЕЛЬНОСТИ:		
Поступления от увеличения уставного капитала в форме простых и привилегированных акции (Выкуп)/продажа собственных акций	-	265
Поступления от выпущенных долговых ценных бумаг	(11,784)	(18)
Погашение выпущенных субординированных облигаций	15,544	76
Чистый (отток)/приток денежных средств от финансовой деятельности	<u>3,760</u>	<u>323</u>
<i>Влияние изменения курса иностранных валют по отношению к денежным средствам и их эквивалентам</i>	(19,399)	(11,053)
ЧИСТОЕ УМЕНЬШЕНИЕ/УВЕЛИЧЕНИЕ ДЕНЕЖНЫХ СРЕДСТВ И ИХ ЭКВИВАЛЕНТОВ	<u>(23,772)</u>	<u>(100,539)</u>
ДЕНЕЖНЫЕ СРЕДСТВА И ИХ ЭКВИВАЛЕНТЫ, на начало периода	<u>176,457</u>	<u>246,044</u>
ДЕНЕЖНЫЕ СРЕДСТВА И ИХ ЭКВИВАЛЕНТЫ, на конец периода	<u>152,685</u>	<u>145,505</u>

От имени Правления:


Г.А.Хусайнов
 Председатель Правления

14 мая 2018 года
 г.Алматы




Е.А.Асылбек
 Управляющий директор

14 мая 2018 года
 г.Алматы


А.Т.Нургалиева
 Главный бухгалтер

14 мая 2018 года
 г.Алматы