

**ИНВЕСТИЦИОННЫЙ МЕМОРАНДУМ  
АКЦИОНЕРНОГО ОБЩЕСТВА  
«БАНК ЦЕНТРКРЕДИТ»**



**ВЫПУСК ОБЛИГАЦИЙ  
НА СУММУ 160 000 000 ДОЛЛАРОВ США**

**г. АЛМАТЫ  
2011**

## СОДЕРЖАНИЕ

РАЗДЕЛ I. КРАТКИЕ СВЕДЕНИЯ О ЦЕННЫХ БУМАГАХ.....	3
РАЗДЕЛ II. ОБЩИЕ СВЕДЕНИЯ ОБ ЭМИТЕНТЕ.....	9
РАЗДЕЛ III. УПРАВЛЕНИЕ И АКЦИОНЕРЫ.....	17
РАЗДЕЛ IV. БАНКИ, КОНСУЛЬТАНТЫ И АУДИТОРЫ ЭМИТЕНТА.....	37
РАЗДЕЛ V. ОПИСАНИЕ ДЕЯТЕЛЬНОСТИ КОМПАНИИ.....	39
РАЗДЕЛ VI. ФИНАНСОВОЕ СОСТОЯНИЕ.....	60
ПРИЛОЖЕНИЕ №1.....	102
ПРИЛОЖЕНИЕ №2.....	103

**РАЗДЕЛ I. КРАТКИЕ СВЕДЕНИЯ О ЦЕННЫХ БУМАГАХ****1. Сведения о выпусках ценных бумаг.**

эмитент	Centercredit International B.V.
вид ценных бумаг:	Облигации
порядковый номер ценных бумаг	Восьмой
ISIN (НИН)	ISIN (НИН) XS0602554825
действующие рейтинги по ценным бумагам	А «высокий уровень надежности», ТОО «Рейтинговое Агентство «Эксперт РА Казахстан»
общий объем выпуска ценных бумаг:	160 000 000 (сто шестьдесят миллионов) долларов США
сумма частично досрочно погашенных ценных бумаг:	нет
номинальная стоимость одной ценной бумаги:	250 000 (Двести пятьдесят тысяч) долларов США
ставка вознаграждения	Фиксированная на весь срок обращения - 12,5 % годовых от номинальной стоимости облигаций.
дата, с которой начинается начисление вознаграждения, периодичности и даты выплаты вознаграждения, порядок и условия его выплаты:	Купонное вознаграждение по облигациям начисляется с 7 ноября 2010г. по ставке 12.5% годовых, оплачиваемое 7 мая и 7 ноября каждого года.
налогообложение	Согласно Налогового Кодекса Республики Казахстан в 2011 году доходы по долговым ценным бумагам, в виде вознаграждений (купона, с учетом дисконта или премии), в случае нахождения их на дату начисления вознаграждения в официальном списке АО «Казахстанская фондовая биржа», не подлежат у источника выплаты налогообложению в 2011 году (согласно п.2 статьи 143; п.1 статьи 156; п.5 статьи 193; п.8 статьи 201).
период времени, применяемого для расчета вознаграждения:	Процентное вознаграждение на Облигацию рассчитывается по Процентной Ставке на Расчетную Сумму умножением на Количество Дней и округлением полученного результата до ближайшего цента (полцента округляется в сторону увеличения) и далее умножением этой округленной суммы на Установленный Номинал такой Облигации, поделенной на Расчетную Сумму, где "Расчетная Сумма" это U.S.\$250,000, а "Число Дней" в отношении любого периода – это фактическое число дней в этом периоде, поделенное на 360.
порядок расчетов при выпуске индексированных ценных бумаг:	Облигации данного выпуска не являются индексированными
срок обращения:	22 марта 2011г. – 07 мая 2013г.
дата начала обращения	22 марта 2011г.
условия и способ погашения:	Основная сумма облигаций будет погашена 7 мая 2013 г. Выплата суммы основного долга производится чеком в долларах США, или согласно заявлению Держателя Облигации в Конкретный Офис Финансового Агента, не менее чем за 15 дней до даты оплаты такого платежа, или переводом на счет в долларах США, открытый получателем в банке г. Нью Йорк и (в случае

	погашения) или (в случае частичной оплаты индосамента) путем передачи соответствующего Облигационного Сертификата в Конкретный Офис Платежного Агента.
дата погашения ценных бумаг:	7 мая 2013г.
место, где будет произведено погашение ценных бумаг:	Погашение облигаций будет осуществлено по адресу: Schouwburgplein 30-34, 3012 CL Роттердам, Нидерланды
обеспечение по ценным бумагам:	гарантия АО «БанкЦентрКредит».
права, предоставляемые ценной бумагой ее держателю:	<ul style="list-style-type: none"> <li>• право на получение вознаграждения;</li> <li>• право на получение суммы основного долга по истечении срока обращения облигаций;</li> <li>• право на получение информации от эмитента о его деятельности и финансовом состоянии;</li> <li>• иные права, вытекающие из права собственности на облигации в соответствии с правилами и требованиями уполномоченного органа, регулирующего рынок ценных бумаг в стране выпуска, требованиями законодательства, применяемого к документации по выпуску облигаций, и документами по выпуску облигаций.</li> </ul>
события, по наступлению которых может быть объявлен дефолт:	Примечание 1
досрочное погашение:	Примечание 1
фондовая биржа на которой торгуются ценные бумаги	нет

**Примечание 1****Случаи Дефолта**

Если наступит любое из следующих событий:

- (a) *Неуплата*: Эмитент или Гарант вовремя не оплачивают любую сумму, причитающуюся по настоящим Условиям, в определенных ими валюте и способами, включая любую сумму основного долга или процентов в условленный срок; или
- (b) *Недостовверное Заверение*: любое заверение, гарантия или утверждение Эмитента или Гаранта в данных Условиях, в любом извещении или ином документе, подтверждении или заявлении, представленных в связи с Облигациями, окажется недостоверным, неправильным или вводящим в заблуждение, на момент его представления; или
- (c) *Исполнение обязательств*: Эмитент или Гарант допускают неисполнение любых своих обязательств или соглашений по Условию (*Обязательства*);
- (d) *Неисправление*: Эмитент или Гарант не соблюдает свои обязательства (кроме описанных в настоящем Условию 0) по Облигациям или Документам Эмиссии и такое нарушение остается неисправленным в течение 10 дней после одного из следующих событий, которое наступит раньше (i) письменное извещение о нарушении, адресованное Эмитенту и Гаранту, доставленное им или в Определенный Офис Финансового Агента любым Держателем Облигации или (ii) Эмитенту или Гаранту становится известно о таком нарушении; или
- (e) *Финансовые Ковенанты*: в любой момент финансовое состояние Гаранта перестает соответствовать требованиям Условию (*Финансовое Состояние*); или
- (f) *Кросс-Дефолт*: любая Соответствующая Задолженность любого члена Группы не оплачивается в срок или получает статус требования, любая Соответствующая Задолженность любого члена Группы становится причитающейся досрочно или получает статус требования, любые кредиторы любого члена Группы получают право объявить Соответствующую Задолженность любого члена Группы причитающейся к оплате досрочно или любая ответственность за любую Соответствующую Задолженность любого члена Группы отменяется или отсрочивается (в

результате дефолта) кредитором любого члена Группы, при условии, не будет никакого Дефолта по настоящему Условию 0 (f), если совокупная сумма такой Соответствующей Задолженности или ответственности по ней составляет менее U.S.\$5,000,000.

В настоящих Условиях:

"Соответствующая Задолженность" – это любая Задолженность по:

- (i) Основной сумме или процентам по заимствованным средствам, любой сумме, полученной в рамках кредитной линии, программе выпуска еврооблигаций, облигаций, долговых расписок и схожих инструментов;
- (ii) Договору лизинга, договору с рассрочкой, которые при определенном виде бухучета могут быть расценены как финансовый или капитальный лизинг;
- (iii) Дебиторской задолженности, которая продается или дисконтируется с регрессом к продавцу;
- (iv) Любой сумме, полученной по любой другой транзакции (включая форвардное соглашение или договор покупки), имеющее характер коммерческой сделки или заимствования;
- (v) Любому встречному возмещению по гарантии, возмещению, облигации, аккредитиву или иному инструменту, выпущенному банком или финансовым институтом; и
- (vi) Любой гарантии или возмещению, предоставленным по перечисленному в пунктах от (i) до (v) выше; или
- (g) *Несостоятельность*:
  - (i) Любой член Группы становится неплатежеспособным, не способен оплачивать долги в срок, прекращает, приостанавливает или грозит приостановить оплату всей или части своей Задолженности, вступает в переговоры с любым из своих кредиторов по пересмотру или пролонгации Задолженности или заключает соглашение об уступке прав в пользу своих кредиторов; или
  - (ii) стоимость активов любого члена Группы меньше его обязательств (учитывая условные и потенциальные обязательства); или
- (h) *Ликвидация*: Любой член Группы предпринимает корпоративные действия, либо иные действия предпринимаются любым лицом, или начинается судебный процесс по банкротству, ликвидации, прекращению, управлению или реорганизации или по назначению ликвидатора, управляющего, администратора, конкурсного управляющего, лица, уполномоченного закрыть бизнес, попечителя или подобного исполнителя по всем доходам или активам (включая, без ограничения, получение моратория по любым его Задолженностям); или
- (i) *Исполнение или Арест*: налагается любое исполнение или арест на имущество, или залогодержатель вступает в право полного или частичного владения имуществом, обязательством или активами любого члена Группы; или
- (j) *Аналогичные Процессы*: Возникает любое обстоятельство, которое по законам любой юрисдикции имеет сходные последствия, по любым событиям, описанным в Условии 0 (g) (*Неплатежеспособность*), (h) (*Ликвидация*) или (i) (*Взыскание или Арест*); или
- (k) *Национализация*: В соответствии с полномочиями любого правительства, предпринимается или заявляется любое действие, по которому:
  - (i) Руководство Эмитента или Гаранта полностью или частично заменяется или полномочия Эмитента или Гарант по ведению бизнеса полностью или частично отменяются; или
  - (ii) все или большинство выпущенных акций любого члена Эмитента или Гарант или вся или часть (балансовая стоимость которых составляет 50% или более всей балансовой стоимости) доходов или активов конфискуется, национализируется, экспроприируется или присваиваются; или
- (l) *Изменение Статуса*: Эмитент или Гарант объединяется с любым другим лицом, предпринимает действия по отделению или участвует в любом виде корпоративной реконструкции (включая, без ограничений, любое изменение юридической формы); или
- (m) *Смена деятельности*: Эмитент или Гарант прекращают деятельность, которую они вели на Дату Выпуска или начинают любой другой бизнес; или
- (n) *Отказ*: Эмитент или Гарант отвергает, отрицает, отказывается от или отвергает, полностью или частично, или оспаривает действительность Облигаций, по которым он выступает стороной, или предпринимает действие или поступок с намерением отвергнуть, отрицать, отказаться от,

- полностью или частично, оспорить действительность Облигаций или Документов Эмиссии, по которым он выступает стороной; или
- (o) *Непринятие Действия*: В любой момент любое необходимое действие, условие или поступок не выполняются, не исполняются (включая, без ограничения, получение, ведение и соблюдение всех Разрешений и согласий), для того, чтобы (a) дать возможность Эмитенту или Гаранту законно пользоваться своими правами и исполнять обязательства по Облигациям и Документам Эмиссии, (b) обеспечить, чтобы принятые в отношении Облигаций и Документов Эмиссии обязательства были законными, действительными и обязывающими, или (c) сделать Сертификаты Облигаций или Документы Эмиссии приемлемыми в Казахстане, Нидерландах или в Англии; или
  - (p) *Незаконность Обязательств*: в любой момент для Эмитента или Гаранта становится незаконным выполнять любые свои обязательства по Облигациям или Документам Эмиссии, или обязательства Эмитента или Гаранта по Облигациям или Документам Эмиссии перестают быть законными, действительными и обязывающими; или
  - (q) *Банковская лицензия*: Банковская лицензия Гаранта отзывается или находится под угрозой отзыва; или налагаются или будут наложены ограничения на операции Гаранта по банковской лицензии, и тем самым существенно затрудняют способность Гаранта исполнять свои обязательства по Облигациям или любым Документам Эмиссии, в которых он выступает стороной; или
  - (r) *Банковское законодательство Казахстана*: Гарант нарушает банковское законодательство или положения Казахстана; или
  - (s) *Валютный Контроль и Ограничения по переводу*: Правительство или любое учреждение Казахстана налагает или демонстрирует намерение наложить валютное регулирование, иные валютные ограничения или ограничения по переводу, что может оказать Существенное Негативное Воздействие на способность Гаранта исполнять свои обязательства по Облигациям; или
  - (t) *Мораторий*: налагается мораторий на выплату внешнего Долга Казахстана или любые его учреждения становятся не в состоянии оплачивать свои внешние долги по наступлению срока погашения или они начинают переговоры с одним или несколькими иностранными кредиторами по пересмотру или продлению графика погашения внешней Задолженности; или
  - (u) *Судебные разбирательства*:
    - (i) Эмитент или Гарант не выполняют, не оплачивают любую сумму по судебному решению или приговору суда компетентной юрисдикции, когда такое неисполнение может повлечь Существенное Негативное Воздействие; или
    - (ii) Иницируется или предстоит любое действие или административное разбирательство, влияющее на любого члена Группы, в любом суде, арбитражном органе или учреждении, которое может повлечь Существенное Негативное Воздействие; или
  - (v) *Соответствующее Решение*: Держатели Облигаций принимают Соответствующее Решение согласно Условию (*Соответствующее Извещение*). Неспособность Держателя Облигаций принять Соответствующее Решение не влияет на выполнение Условия (*Погашение в связи с незаконностью*); или
  - (w) *Иммунитет*: Эмитент либо Гарант в какой-то момент требуют или намерены потребовать иммунитет от судебного разбирательства, исполнения, ареста или иного судебного процесса как в Казахстане, так и в любой другой юрисдикции; или
  - (x) *Существенное Негативное Изменение*: возникает любое другое обстоятельство, которое по мнению Держателей Облигаций по Внеочередной Резолюции, может оказать Существенное Негативное Воздействие; или
  - (y) *Закон о Налогообложении*: любой член Группы представляет извещение согласно Статье 36 Закона о Налогообложении (*Invorderingswet 1990*); или
  - (z) *Потеря силы Гарантии*: в любой момент до замены Гарантом Эмитента согласно Условию (*Замена*), Гарантия по Облигациям теряет полную силу и действенность (или отменяется Гарантом); или

- (aa) **Смена Контроля:** если случится одно из следующего: (a) любое лицо или группа лиц, Действующих Совместно, исключая Kookmin Bank, получают контроль над Гарантом или (b) Эмитент перестает быть 100% Дочерней Компанией Гарант, тогда по письменному извещению, направленному Держателем Эмитенту и Гаранту или в Конкретный Офис Финансового Агента (и в случае события, описанного в Условии 0(aa), по извещению, представленному не менее чем за пять дней), любая Облигация заявляется к немедленному погашению и будет подлежать немедленному погашению по своей основной сумме вместе с начисленными процентами, без каких-либо дополнительных действий или формальностей.

В настоящих Условиях:

Термин "**Действующие Совместно**" означает Группу лиц, которые по соглашению или на основе взаимопонимания (формального либо неформального), активно сотрудничают, для прямого или косвенного приобретения любым из них, акций Эмитент или Гаранта (в зависимости от обстоятельств), для получения консолидированного контроля над Эмитентом или Гарантом (в зависимости от обстоятельств).

## 2. Сведения о процедуре размещения ценных бумаг.

срок и порядок размещения ценных бумаг:	Облигации размещаются в течение всего срока обращения (22 марта 2011г. – 07 мая 2013г.)
при размещении ценных бумаг, конвертируемых в акции, путем подписки, указываются условия конвертирования:	Облигации данного выпуска не подлежат конвертации в акции.
условия и порядок оплаты ценных бумаг:	При размещении облигаций путем подписки на неорганизованном рынке ценных бумаг, порядок и условия оплаты за облигации указываются в соответствующем договоре купли-продажи, заключенным между Эмитентом и инвестором. При размещении облигаций на организованном рынке ценных бумаг, оплата осуществляется в соответствии с внутренними правилами организатора торгов.
раскрытие информации о деятельности и его финансовом состоянии:	АО «БанкЦентрКредит» доводит до сведения своих акционеров информацию о своей деятельности и финансовом состоянии в средствах массовой информации, определенных уставом и/или условиями выпуска облигаций. Кроме того, АО «БанкЦентрКредит» вправе публиковать информацию о своей деятельности на веб-сайте в сети Интернет – <a href="http://www.centercredit.kz">www.centercredit.kz</a> , а также посредством официального сайта АО «Казахстанская фондовая биржа» - <a href="http://www.kase.kz">www.kase.kz</a>

## 3. Сведения о регистраторе, представителе держателей ценных бумаг и платежном агенте.

наименование ценных бумаг	Облигации
<b>сведения о представителе держателей ценных бумаг:</b> Облигации данного выпуска не имеют представителя держателей облигаций.	
<b>сведения о регистраторе:</b>	
наименование организации	The Bank of New York Mellon (Luxembourg) S.A.
адрес	Vertigo Building, Polaris, 2-4 rue Eugène Ruppert, L-2453

	Luxembourg
вид деятельности	Финансовая организация
первый руководитель	Fred Ricciardi (Chairman)
контактная информация	The Bank of New York Mellon Global Corporate Trust EMEA Transaction Management Group Tel: +44 (0)20 7964 4786 Fax: +44 (0)20 7964 2536 Email: melissa.laidley@bnymellon.com
<b>сведения об организациях, принимающих участие в размещении ценных бумаг:</b>	
наименование организации	J.P. Morgan Securities Ltd.
адрес	125 London Wall, London EC2Y 5AJ
вид деятельности	Финансовая организация
первый руководитель	Jamie Dimon (Chairman, CEO)
контактная информация	Telephone: +44 (0) 207 777 2000 F: +44 (0)20 7777 4993 Tolga Tugular
<b>сведения о платежном агенте:</b>	
наименование организации	1) The Bank of New York Mellon (Luxembourg) S.A. и 2) The Bank of New York Mellon, именуемые как "Платежные агенты"
адрес	1) Vertigo Building, Polaris, 2-4 rue Eugène Ruppert, L-2453 Luxembourg 2) One Canada Square, London E14 5AL, United Kingdom
вид деятельности	Финансовые организации
первый руководитель	1) Fred Ricciardi (Chairman) 2) Robert Kelly (Chairman, CEO)
контактная информация	The Bank of New York Mellon Global Corporate Trust EMEA Transaction Management Group Tel: +44 (0)20 7964 4786 Fax: +44 (0)20 7964 2536 Email: melissa.laidley@bnymellon.com

#### 4. Цели и причины листинга и последующего размещения ценных бумаг.

Включение облигаций в официальный список АО «Казахстанская фондовая Биржа» позволит повысить ликвидность, расширить список инструментов и активизировать операции на рынке ценных бумаг Республики Казахстан, а также получить налоговые льготы, предусмотренные действующим законодательством Республики Казахстан.



**РАЗДЕЛ II. ОБЩИЕ СВЕДЕНИЯ ОБ АО «БАНК ЦЕНТРКРЕДИТ».****1. Наименование и организационно-правовая форма существования.**

1) Полное и сокращенное наименование эмитента на государственном, русском и (или) иных языках.

Наименование общества	Полное	Сокращённое
На казахском языке	“Банк ЦентрКредит” Акционерлік Қоғамы	“Банк ЦентрКредит” АҚ
На русском языке	Акционерное Общество “Банк ЦентрКредит”	АО “Банк ЦентрКредит”
На английском языке	Joint Stock Company “Bank CenterCredit”	JSC “Bank CenterCredit”

**2) Сведения о государственной регистрации (перерегистрации) АО «Банк ЦентрКредит».**

Министерство Юстиции Республики Казахстан осуществило государственную регистрацию Банка 30 июня 1998 г. под регистрационным номером № 3890-1900-АО.

Перерегистрация из ОАО “Банк ЦентрКредит” в АО “Банк ЦентрКредит” была произведена Министерством Юстиции Республики Казахстан 25 мая 2004 года, регистрационный номер не изменился. 12 марта 2007 года в свидетельство о государственной перерегистрации юридического лица были внесены изменения и дополнения, связи со сменой место нахождения.

**3) Данные об изменениях в наименовании АО «Банк ЦентрКредит».**

АО “Банк ЦентрКредит” было основано 19 сентября 1988 года как Алматинский Центральный Кооперативный Банк Союза кооператоров Алма-Атинской области «Центр-Банк» и стал одним из первых коммерческих банков, созданных в СССР.

В августе 1991 года Банк был перерегистрирован в Казахский Центральный Акционерный Банк “Центрбанк”.

Казахский Центральный Акционерный Банк “ЦентрБанк” в ноябре 1996 года был перерегистрирован в Открытое акционерное общество “Банк ЦентрКредит”.

В июне 1998 года Банк был реорганизован путем слияния ОАО Банк ЦентрКредит” и Закрытого акционерного общества “Жилстройбанк”.

25 мая 2004г. в связи с выходом нового закона «Об акционерных обществах» от 13 мая 2003г. ОАО «Банк ЦентрКредит» перерегистрировалось в АО «Банк ЦентрКредит» с принятием всех полномочий в соответствии с новым законом.

**2. Полный юридический и фактический адрес (место нахождения) эмитента и номера контактного телефона и факса и адрес электронной почты.**

Юридический адрес	Республика Казахстан, 050000, г. Алматы, ул. Панфилова, 98
Почтовый адрес	Республика Казахстан, 050000, г. Алматы, ул. Панфилова, 98
Коммуникационные реквизиты	Тел: (+7) 7272 598-528, 598-598, факс: (+7) 7272 598-622 e-mail: mail@centercredit.kz официальный web сайт: www.centercredit.kz

**3. История образования и деятельности АО «Банк ЦентрКредит». Цели создания и деятельности АО «Банк ЦентрКредит».**

Акционерное общество "Банк ЦентрКредит" основано в 1988 году как Алма-Атинский центральный кооперативный банк союза кооператоров Алма-Атинской области "Центр-банк", устав которого

зарегистрирован в Государственном Банке СССР 19 сентября 1988 года, и стало одним из первых коммерческих банков, созданных в СССР.

В 1991 году на основании решения учредительской конференции от 6 марта 1991 года банк переименован в Казахский Центральный акционерный банк "Центрбанк" – правопреемник Алма-Атинского центрального кооперативного банка союза кооператоров Алма-Атинской области "Центрбанк", устав которого зарегистрирован Государственным Банком Казахской ССР 12 августа 1991 года за № 21.

В 1996 году в соответствии с Законом Республики Казахстан "Об акционерных обществах" Банк перерегистрировал организационно-правовую форму и изменил наименование на открытое акционерное общество "Банк ЦентрКредит", устав которого согласован с Национальным Банком Республики Казахстан 20 сентября 1996 года и зарегистрирован в Министерстве юстиции Республики Казахстан 29 ноября 1996 года № 7738-1910-АО.

В 1998 году на основании решения объединенного внеочередного общего собрания акционеров открытого акционерного общества "Банк ЦентрКредит" и закрытого акционерного общества "Жилстройбанк" от 18 июня 1998 года, Банк реорганизован путем слияния с ЗАО "Жилстройбанк" и перерегистрирован как открытое акционерное общество "Банк ЦентрКредит". Устав согласован с Национальным Банком Республики Казахстан и зарегистрирован в Министерстве юстиции Республики Казахстан 30 июня 1998 года за № 3890-1900-АО.

7 мая 1998 года АО «Банк ЦентрКредит» создает дочернюю компанию, являясь единственным учредителем, ТОО «KIB Asset Management» для осуществления профессиональной деятельности на рынке ценных бумаг. В настоящее время (АО «BCC Invest») Компания предоставляет услуги более чем 200 клиентам, в том числе крупным иностранным инвесторам.

В связи с необходимостью привлечения новых клиентов и наиболее полного удовлетворения потребностей уже имеющейся клиентской базы через предоставление нового вида услуг - лизингового финансирования Банк создает дочернюю компанию со 100-процентным участием в уставном капитале в январе 2002 г. «Центр Лизинг» в форме товарищества с ограниченной ответственностью. В целях снижения риска портфеля договоров лизинга, с момента своего основания и по настоящее время ТОО «Центр Лизинг» (переименованное в соответствии с действующим законодательством в акционерное общество) функционирует как универсальная лизинговая компания, то есть, не специализирующаяся на лизинге определённого типа оборудования или техники, готовая осуществлять лизинговые проекты в любой отрасли. Предпочтение отдаётся, как правило, проектам, в рамках которых предприятия, уже имеющие производственную базу, хотят получить оборудование, которое позволит им улучшить качество производимой продукции или услуг, увеличить объёмы производства и сбыта.

Во исполнение принятого Закона Республики Казахстан "Об акционерных обществах" от 13 мая 2003 г. Банк в 2004 году перерегистрировал организационно-правовую форму и изменил наименование на акционерное общество "Банк ЦентрКредит". Вследствие чего, были внесены изменения в учредительные документы, согласованные с Агентством Республики Казахстан по регулированию и надзору финансового рынка и финансовых организаций 13 мая 2004 года и зарегистрированные в Министерстве юстиции Республики Казахстан 25 мая 2004 года за № 3890-1900-АО.

Сегодня АО "Банк ЦентрКредит" входит в число ведущих общенациональных банков республики, завершивших переход к международным стандартам.

В соответствии со стратегическим планом, АО «Банк ЦентрКредит» органично развивается на казахстанском рынке, одновременно расширяя свои взаимоотношения с международными финансовыми институтами. Так, в середине февраля 2005 г. АО «Банк ЦентрКредит» осуществил размещение на международных рынках капитала дебютный выпуск трехлетних Нот на сумму \$200 млн. при содействии партнера – Citigroup, сделал достаточно сильный прорыв, разместив успешно на рынках Европы, Юго-Восточной Азии и США Нот на сумму \$200 млн. Этой сделкой Банк смог обеспечить себе, а также инвесторам доступ к совершенно новому рынку капитала. В качестве главного менеджера сделки выступил Citigroup, в качестве со-организаторов - Alpha Bank, ОАО "Банк Зенит", Moscow Narodny Bank Ltd. и Commerzbank Aktiengesellschaft.

В первом квартале 2006 г. АО «Банк ЦентрКредит» объявил о размещении Нот на сумму 300 миллионов долларов США с фиксированным купоном 8,00 % годовых со сроком обращения 5 лет. Выпуск был осуществлен 02.02.2006 г. через дочернюю компанию АО «Банк ЦентрКредит»,

CenterCredit International B.V., под гарантию АО «Банк ЦентрКредит». А уже 03 марта 2006 г. начал обращение выпуск бессрочных гибридных Нот дочерней организации АО «Банк ЦентрКредит». Объем эмиссии составил \$100 млн., а купонная ставка – 9,125% годовых.

В сентябре 2006 года АО «Банк ЦентрКредит» выпустил 5-летние Ноты в размере 25 млрд. тенге с купонной ставкой 8,25 % годовых. А 30 января 2007 года начал обращение выпуск Нот на сумму 500 млн. долларов США со сроком обращения 7 лет и купонной ставкой 8,625 % годовых.

Таким образом, выпуск евробондов соответствует намерению АО «Банк ЦентрКредит» диверсифицировать базу фондирования и будет использоваться для финансирования займов клиентам, а также общих корпоративных целей, включая управление ликвидностью АО «Банк ЦентрКредит».

2 декабря 2005 г. Советом Директоров АО «Банк ЦентрКредит» было принято решение о создании дочерней организации «CenterCredit International B.V.» в Нидерландах. Данная организация была создана в целях финансирования группы компаний АО «Банк ЦентрКредит» посредством заимствования денег через выпуск Нот, банковские займы, или иным способом. Разрешение на создание АО «Банк ЦентрКредит» дочерней организации выдано Агентством РК по регулированию и надзору финансового рынка и финансовых организаций 29 декабря 2005г. АО «Банк ЦентрКредит» осуществил взнос в уставный капитал Компании в размере 2,9 млн. тенге 30 декабря 2005г. АО «Банк ЦентрКредит» является единственным учредителем Компании.

В июле 2006 года АО «Банк ЦентрКредит» ввел в эксплуатацию собственный процессинговый центр. В рамках концепции развития АО «Банк ЦентрКредит», руководство АО «Банк ЦентрКредит» на протяжении последних нескольких лет рассматривало страны ближнего зарубежья в качестве приоритетного направления для масштабной финансовой экспансии. Выход на рынки соседних государств, предоставление банковских и финансовых услуг на их территории с целью увеличения капитализации банковского холдинга, создание и развитие конкурентной банковской группы на ключевых рынках стран СНГ – такими были определены основные стратегические задачи АО «Банк ЦентрКредит». Положительные сдвиги развития денежно-кредитных и финансовых систем стран СНГ создают благоприятные предпосылки для развития бизнеса в этом регионе.

11 апреля 2006 года Совет Директоров АО «Банк ЦентрКредит» постановил создать дочерний банк в Российской Федерации, г. Москва. 18 августа 2006 года было получено разрешение АФН РК на создание дочерней организации АО «Банк ЦентрКредит» ООО «Банк БЦК-Москва». 18 декабря 2006 г. подписан Протокол о намерениях Центрального Банка Российской Федерации и АО «Банк ЦентрКредит» о создании дочернего банка на территории Российской Федерации.

14 декабря 2006 года Советом Директоров АО «Банк ЦентрКредит» было принято постановление о создании дочернего банка в Кыргызской Республике, г. Бишкек. Наименование дочернего банка было предварительно согласовано с Национальным банком и Министерством юстиции Кыргызской Республики. 2 марта 2007 года АО «Банк ЦентрКредит» получено разрешение АФН РК на создание дочерней организации АО «Банк ЦентрКредит» ОАО «Банк ЦентрКредит Кыргызстан».

В декабре 2007г. Министерство юстиции РФ зарегистрировало дочерний банк «БЦК-Москва», а в марте 2008г. дочерний банк получил лицензию Центрального банка России на осуществление банковских операций.

17 марта 2008г. АО «Банк ЦентрКредит» было объявлено о приобретении 30% доли в капитале южнокорейским Kookmin Bank с дальнейшей перспективой увеличения его участия до 50,1% либо выше. Morgan Stanley выступил в качестве эксклюзивного финансового советника АО «Банк ЦентрКредит», вместе с White & Case, в качестве юридического консультанта.

27 августа 2008 г. Kookmin Bank Кореи завершил приобретение 23% доли в капитале АО "Банк ЦентрКредит" на сумму KZT 59.9 млрд. (эквивалент USD 500 млн.). Этому предшествовало получение Kookmin всех необходимых регуляторных одобрений, включая разрешение от Агентства по защите конкуренции и Агентства по регулированию и надзору финансового рынка и финансовых организаций Республики Казахстан.

11 декабря 2008 г. пресс-служба АО «Банк ЦентрКредит» сообщила о завершении размещения дополнительно выпущенных акций. Дополнительные инвестиции стратегического партнера южнокорейского холдинга Kookmin Bank в капитал АО «Банк ЦентрКредит» составили около 140 миллионов долларов США. Таким образом, доля крупного иностранного участника в капитале казахстанского банка увеличилась с 23% до 30,5%. Данное размещение является очередным шагом в

выполнении условий подписанного в августе текущего года соглашения о долгосрочном партнерстве между Kookmin Bank и АО «Банк ЦентрКредит».

Правительством Республики Казахстан было решено провести отдельные консультации по вхождению в уставной капитал АО «Банк ЦентрКредит», шестого крупнейшего коммерческого банка в Казахстане. В результате переговоров с Агентством Республики Казахстан по регулированию и надзору финансового рынка и финансовых организаций, а также внутренних обсуждений относительно данного предложения основные акционеры АО «Банк ЦентрКредит» решили воздержаться от принятия финансовой поддержки со стороны государства.

Деятельность АО «Банк ЦентрКредит» ориентирована на предоставление услуг сегментам малого и среднего бизнеса. В данных сегментах рынка, а также в розничном бизнесе АО «Банк ЦентрКредит» занимает значительную рыночную долю – свыше 10%.

Kookmin Bank является крупнейшим банком в Корее с активами около 208,2 млрд. долларов США на конец 2008 года. Kookmin Bank с персоналом более 25,7 тыс. человек, имеет пять зарубежных филиалов, четыре дочерние компании и три представительства по всему миру. АО «Банк ЦентрКредит» предоставляет стандартные услуги, услуги по страхованию и выпуску кредитных карт, а также инвестиционные продукты.

Стратегическое сотрудничество АО «Банк ЦентрКредит» и Kookmin Bank позволит двум ведущим финансовым институтам объединить свои навыки и опыт в целях максимально эффективного использования огромных бизнес возможностей. Принятые Kookmin Bank обязательства выходят далеко за рамки простого инвестирования капитала. Партнерство обеспечит АО «Банк ЦентрКредит» доступ к новейшим банковским технологиям и приобретение передового опыта, что позволит увеличить масштабы деятельности и повысить операционную эффективность в Казахстане и во всей Центральной Азии.

В настоящее время АО «Банк ЦентрКредит» предлагает клиентам широкий спектр банковских услуг - кредитование в тенге и иностранной валюте, прием депозитов, проведение платежей и переводов, обмен валюты, обслуживание по кредитным карточкам, предоставление кастодиальных услуг казахстанским инвесторам, другие услуги, расширил сеть филиалов и их депозитные фонды.

Основные клиенты АО «Банк ЦентрКредит» – средний и малый бизнес, частные лица, крупные национальные компании, государственные предприятия.

АО «Банк ЦентрКредит» является одним из первых участников Казахстанского фонда гарантирования (страхования) вкладов физических лиц в банках второго уровня.

В связи с наметившимися изменениями в экономической ситуации, как в Казахстане, так и во всем мире, менеджмент АО «Банк ЦентрКредит» направляет свои действия на поиск дальнейших путей роста АО «Банк ЦентрКредит» и обеспечение его устойчивого финансового положения.

25 февраля 2010 г. пресс-служба АО «Банк ЦентрКредит» сообщила, что Корейский Kookmin Bank ("Kookmin") и Международная Финансовая Корпорация ("IFC") завершили свою сделку по участию в капитале АО "Банк ЦентрКредит". Как было согласовано в юридической документации, подписанной в сентябре 2009 года, Kookmin увеличил свою долю в АО «Банк ЦентрКредит» до 42% и IFC приобрел 10% от всего количества выпущенных и оплаченных акций БЦК.

Структура данной сделки предусматривала приобретение Kookmin и IFC как существующих, так и новых акций БЦК. В результате выпуска и размещения порядка 18 миллионов простых акций и 39 миллионов привилегированных акций, конвертируемых в простые, БЦК получил сильную поддержку в виде нового акционерного капитала, составляющую KZT17.2 миллиарда (эквивалент US\$116 миллионов).

Главной стратегической целью АО «Банк ЦентрКредит» являются вхождение в тройку лидеров банковского рынка Казахстана по активам, эффективности деятельности и банковским инновациям.

Для достижения цели АО «Банк ЦентрКредит» осуществляет следующие основные виды деятельности в соответствии с лицензией Агентства Республики Казахстан по регулированию и надзору финансового рынка и финансовых организаций на проведение банковских и иных операций № 248 от 13.12.2007:

1. Банковских операций в национальной и иностранной валюте:

- прием депозитов, открытие и ведение банковских счетов юридических лиц;
- прием депозитов, открытие и ведение банковских счетов физических лиц;

- открытие и ведение корреспондентских счетов банков и организаций, осуществляющих отдельные виды банковских операций;
- открытие и ведение металлических счетов физических и юридических лиц, на которых отражается физическое количество аффинированных драгоценных металлов и монет из драгоценных металлов, принадлежащих данному лицу;
- кассовые операции: прием, выдача наличных денег, включая их размен, обмен, пересчет, сортировку, упаковку и хранение;
- переводные операции: выполнение поручений юридических и физических лиц по платежам и переводам денег;
- учетные операции: учет (дисконт) векселей и иных долговых обязательств физических и юридических лиц;
- банковские заёмные операции: предоставление кредитов в денежной форме на условиях платности, срочности и возвратности;
- организация обменных операций с иностранной валютой;
- инкассация банкнот, монет и ценностей;
- прием на инкассо платежных документов (за исключением векселей);
- открытие (выставление) и подтверждение аккредитива и исполнение обязательств по нему;
- выдача банковских гарантий, предусматривающих исполнение в денежной форме;
- выдача банковских поручительств и иных обязательств за третьих лиц, предусматривающих исполнение в денежной форме.

**иных операций в национальной и иностранной валюте:**

- покупка, прием в залог, учет, хранение и продажу аффинированных драгоценных металлов (золота, серебра, платины, металлов платиновой группы) в слитках, монет из драгоценных металлов;
  - покупка, прием в залог, учет, хранение и продажу ювелирных изделий, содержащих драгоценные металлы и драгоценные камни;
  - операции с векселями: принятие векселей на инкассо, предоставление услуг по оплате векселя плательщиком, а также оплата домицилированных векселей, акцепт векселей в порядке посредничества;
  - осуществление лизинговой деятельности;
  - эмиссию собственных ценных бумаг (за исключением акций);
  - факторинговые операции: приобретение прав требования платежа с покупателя товаров (работ, услуг) с принятием риска неплатежа;
  - форфейтинговые операции (форфетирование): оплату долгового обязательства покупателя товаров (работ, услуг) путем покупки векселя без оборота на продавца.
  - доверительные операции: управление деньгами, правами требования по ипотечным займам и аффинированными драгоценными металлами в интересах и по поручению доверителя;
  - сейфовые операции: услуги по хранению ценных бумаг, выпущенных в документарной форме, документов и ценностей клиентов, включая сдачу в аренду ящиков, шкафов и помещений.
2. Деятельности на рынке ценных бумаг:
- брокерская и дилерская деятельность на рынке ценных бумаг с правом ведения счетов клиентов в качестве номинального держателя (№ 0401100821);
  - кастодиальная деятельность на рынке ценных бумаг (№0407100239).

**4. Сведения о наличии рейтингов от международных рейтинговых агентств.**

По состоянию на 01 апреля 2011г. международными рейтинговыми агентствами Fitch Ratings и Moody's Investors Service АО «Банк ЦентрКредит» присвоены следующие рейтинги:

<b>Fitch</b>	
Долгосрочный рейтинг дефолта эмитента («РДЭ») в иностранной валюте	B
Краткосрочный РДЭ в иностранной валюте	B
Индивидуальный рейтинг	D/E
Рейтинг поддержки	5

Рейтинг по приоритетному необеспеченному долгу	В
<b>Прогноз</b>	Стабильный

<b>Moody's Investors Service</b>	
Долгосрочные рейтинг по банковским депозиты в иностранной валюте	Ba3
Краткосрочные рейтинг по банковским депозиты в иностранной валюте	NP
Рейтинг финансовой устойчивости	E+
Рейтинг приоритетного необеспеченного долга	B1
Рейтинг субординированного долга	B3
<b>Прогноз</b>	Негативный

**5. Сведения о лицензиях, на основании которых АО «Банк ЦентрКредит» осуществляет свою деятельность.**

Лицензия Агентства Республики Казахстан по регулированию и надзору финансового рынка и финансовых организаций на проведение банковских и иных операций и деятельности на рынке ценных бумаг №248 от 13.12.2007г.

**6. Список всех филиалов и представительств АО «Банк ЦентрКредит» по состоянию на 01.04.2011 г.**

<b>Филиалы</b>				
<b>№ п/п</b>	<b>Филиалы АО «Банк ЦентрКредит»</b>	<b>Адреса филиалов</b>	<b>Фамилия, имя, отчество руководителя</b>	<b>Дата первичной учетной регистрации в органах юстиции (последняя дата переадресации Положения о филиале и изменений (дополнений) в Положение о филиале)</b>
1	Алматинский городской филиал	050012, г.Алматы, ул. Богенбай батыра, 156	Нугманов Малик Хайржанович	29.06.1998г.
2	Алматинский областной филиал	040700, Алматинская область, Илийкий р-он, п.Отеген Батыра, ул.Батталханова, 17	Федоров Александр Николаевич	12.10.2006г. 21.02.2007г. - (перемещение)
3	Филиал в г.Астана	010000, г.Астана, ул.Бараева, 9/1	Мурзабеков Шаттыкберген Жумадилович	29.06.1998г.
4	Филиал в г.Кокшетау	020000, Акмолинская обл., г. Кокшетау, ул. Абая, 142	Сагандыкова Карлыгаш Бекежановна	29.06.1998г. 09.08.2006г. - (перемещение)
5	Филиал в г.Актау	130000, Мангистауская обл. г. Актау, мкрн 12, дом 12	Исаев Абылай Асанулы	29.06.1998г.
6	Филиал в г.Актобе	030000, Актюбинская обл., г. Актобе, ул. 101 Стрелковой бригады, 2	Саркытбаев Самат Карабекович	29.06.1998г.
7	Филиал в г.Атырау	060002, Атырауская обл., г.Атырау, пр.Азаттык, 2	Суханберди Асылбек Курманиязулы	29.06.1998г.
8	Филиал в г.Караганда	100000, Карагандинская	Сыздыкова Роза	29.06.1998г.

		обл., г.Караганда, ул. Алиханова, 5	Айсаевна	
9	Филиал в г.Жезказган	100600, Карагандинская обл., г.Жезказган, пр-т Мира, 26 "а"	Мусина Рақыш Шахмуратовна	29.06.1998г.
10	Филиал в г.Костанай	110000, Костанайская обл., г.Костанай, ул.Тарана, 39	Закарина Нурсулу Нургасовна	29.06.1998г. 25.02.2008г. - (передислокация)
11	Филиал в г.Рудный	111500, Костанайская обл., г.Рудный, ул.Горького, 62	Кононова Татьяна Николаевна	29.06.1998г.
12	Филиал в г.Кызылорда	120019, Кызылординская обл., г.Кызылорда, ул.Токмагамбетова, 46	Абдуллаев Турехан Бекмаханович	29.06.1998г.
13	Филиал в г.Павлодар	140000, Павлодарская обл., г.Павлодар, ул.Академика Сатпаева, 156/1	Жуаспаев Болат Токтасынович	29.06.1998г.
14	Филиал в г.Петропавловск	150008, Северо-Казахстанская обл., г.Петропавловск, ул. И.Алтынсарина, 166	Кожаметов Ринат Андреевич	29.06.1998г. 12.11.2008г. (передислокация)
15	Филиал в г.Усть-Каменогорск	070004, Восточно-Казахстанская обл., г.Усть-Каменогорск, ул.Карла Либкнехта, 17	Менкенов Муддарис Менкенович	29.06.1998г.
16	Филиал в г.Семей	071400, Восточно-Казахстанская обл., г.Семей, ул.Ленина, 22	Смагулов Ермек Серикович	29.06.1998г. 10.12.2008г. (корректировка адреса)
17	Филиал в г.Тараз	080000, Жамбылская обл., г.Тараз, ул.Казыбек-би, 182	Нурмаганбетов Амантай Кыдыргалиевич	29.06.1998г.
18	Филиал в г.Талдыкорган	040000, Алматинская обл., г.Талдыкорган, ул. Абылай хана 185-189	Василенко Луиза Гельмутовна	29.06.1998г. 21.06.2006г. - (передислокация)
19	Филиал в г.Уральск	090000, Западно-Казахстанская обл., г.Уральск, ул. Мухита, 27/2	Суербаев Гарифулла Рахматуллович	29.06.1998г. 19.03.2009г. (передислокация)
20	Филиал в г.Шымкент	160021, Южно-Казахстанская обл., г.Шымкент, ул.Байтурсынова, б/н	Орынбаев Ерлан Тасбергенұлы	29.06.1998г. 14.05.2008г. - (передислокация)
<b>Представительства</b>				
<b>№ п/п</b>	<b>Представительства АО «Банк ЦентрКредит»</b>	<b>Адреса представительств</b>	<b>Фамилия, имя, отчество руководителя</b>	<b>Дата регистрации</b>
1	Представительство в г. Киев	19-21 А, ул. Богдана Хмельницкого, , г.Киев, 01030, Украина	Имадинова Гульзара Кадыровна	30 апреля 2009 (для информации: регистрационный № 69 в Государственном реестре банков)
2	Представительство в Г. Бишкек	Киргизская Республика, г. Бишкек, ул Турусбекова, 109/2	-	свидетельство регистрации в МинЮсте датировано 04.02.2009, но в Единый реестр Нацстаткомитета он внесен 11.02.2009 года.

**7. Акционерный капитал.****1) Количество акций.**

Количество акций	на 01.01.2011г.	На 01.04.2011г.
Объявленные акции, из них		
простые акции	260 750 745	260 750 745
привилегированные акции (конвертируемые)	39 249 255	39 249 255
Размещенные акции, из них		
простые акции	162 456 800	162 456 800
привилегированные акции (конвертируемые)	39 249 255	39 249 255

**2) если не все акции оплачивались деньгами, то необходимо указать какими активами оплачивались акции и как определялась цена данных активов.**

Все акции оплачивались деньгами.

**3) Если эмитентом выпущены акции, которые не включаются в состав его акционерного капитала, необходимо указать количество и основные характеристики таких акций.**

Таких акций нет.

**4) Если часть собственных акций выкуплена эмитентом или находится в собственности его дочерних организаций, необходимо указать количество таких акций, предоставляемые ими права, их номинальную, балансовую и/или рыночную стоимость, цену размещения и/или выкупа.**

Собственные акции «Банк ЦентрКредит» не выкупались.

Акции АО «Банк ЦентрКредит» в собственности дочерних организаций по состоянию на 1 января 2011 года: АО «НПФ «Капитал» - 1 429 366 акций  
АО «BCC Invest» - 26 306 акций

Акции АО «Банк ЦентрКредит» в собственности дочерних организаций по состоянию на 1 апреля 2011 года: АО «НПФ «Капитал» - 1 422 648 акций  
АО «BCC Invest» - 26 782 акций

Дочерние компании АО «Банк ЦентрКредит», имеющие в собственности акции АО «Банк ЦентрКредит», имеют все права акционеров в соответствии с Законом РК «Об акционерных обществах».

**8. Избранные финансовые данные**

млн. тенге

	На 01.01.2009г.	На 01.01.2010г.	На 01.01.2011г.
Активы	940 528	1 160 575	1 224 558
Финансовые активы	920 194	1 132 379	1 189 913
Уставный капитал	52 684	52 710	69 841
Средневзвешенное количество простых акций (шт.)	131 494 610	144 474 498	159 883 421
Операционные доходы	31 045	27 705	(7,133)
Чистая прибыль	5 855	3 452	(30 669)
Прибыль на одну акцию (тенге)	44,4	23,1	(192,55)



## РАЗДЕЛ III. УПРАВЛЕНИЕ И АКЦИОНЕРЫ.

### 1. Структура органов управления.

#### 1) Полное описание структуры органов управления

Органами управления АО «Банк ЦентрКредит» являются:

- Высший орган – Общее собрание акционеров;
- Орган управления – Совет Директоров;
- Исполнительный орган – Правление;

Компетенция органов управления АО «Банк ЦентрКредит» определена Уставом, зарегистрированным 30 июня 1998 года в Министерстве юстиции Республики Казахстан (перерегистрация 25 мая 2004 г.). Вопросы, касающиеся деятельности АО «Банк ЦентрКредит» как акционерного общества, не отраженные в Уставе, регулируются действующим Законом Республики Казахстан «Об акционерных обществах» от 13 мая 2003 г. и иными нормативными правовыми актами.

#### *Общее собрание акционеров*

Общее собрание акционеров является высшим органом Банка. Общие собрания акционеров подразделяются на годовые и внеочередные. Банк обязан ежегодно проводить годовое Общее собрание акционеров. Иные общие собрания акционеров являются внеочередными. Годовое Общее собрание акционеров должно быть проведено в течение пяти месяцев по окончании финансового года.

#### *Вопросы исключительной компетенции общего собрания акционеров*

К исключительной компетенции Общего собрания акционеров относятся следующие вопросы:

- 1) внесение изменений и дополнений в Устав или утверждение его в новой редакции;
- 2) добровольная реорганизация или ликвидация Банка;
- 3) принятие решения об увеличении количества объявленных акций Банка или изменении вида размещенных объявленных акций Банка;
- 3-1) определение условий и порядка конвертирования ценных бумаг общества, а также их изменение;
- 4) определение количественного состава и срока полномочий счетной комиссии, избрание ее членов и досрочное прекращение их полномочий;
- 5) определение количественного состава и срока полномочий Совета директоров установление требований к их квалификации, избрание его членов и досрочное прекращение их полномочий, а также определение размера и условий выплаты вознаграждений членам Совета директоров;
- 6) определение аудиторской организации, осуществляющей аудит Банка;
- 7) утверждение годовой финансовой отчетности;
- 8) утверждение порядка распределения чистого дохода Банка за отчетный финансовый год, принятие решения о выплате дивидендов по простым акциям и утверждение размера дивиденда в расчете на одну простую акцию Банка;
- 9) принятие решения о невыплате дивидендов по простым и привилегированным акциям Банка при наступлении случаев, предусмотренных законодательством об акционерных обществах;
- 9-1) принятие решения о добровольном делистинге акций Банка;
- 10) принятие решения об участии Банка в создании или деятельности иных юридических лиц путем передачи части или нескольких частей активов, в сумме составляющих двадцать пять и более процентов от всех принадлежащих Банку активов;
- 11) определение формы извещения Банком акционеров о созыве Общего собрания акционеров и принятие решения о размещении такой информации в печатном издании;
- 12) утверждение изменений в методику (утверждение методики, если она не была утверждена учредительным собранием) определения стоимости акций при их выкупе обществом в соответствии с Законом «Об акционерных обществах»;

- 13) утверждение повестки дня Общего собрания акционеров;
- 14) определение порядка предоставления акционерам информации о деятельности Банка, в том числе определение печатного издания, если такой порядок не определен Уставом;
- 15) утверждение кодекса корпоративного управления, а также изменений и дополнений в него;
- 16) иные вопросы, принятие решений по которым отнесено законодательством об акционерных обществах и Уставом к исключительной компетенции Общего собрания акционеров.

Решения Общего собрания акционеров по вопросам, указанным в подпунктах 1)-3), 15) принимаются квалифицированным большинством от общего числа голосующих акций Банка. Решения Общего собрания акционеров по иным вопросам принимаются простым большинством голосов от общего числа голосующих акций Банка, участвующих в голосовании.

#### **Совет директоров**

Совет директоров – орган, осуществляющий общее руководство деятельностью Банка, за исключением решения вопросов, отнесенных Уставом Банка к исключительной компетенции общего собрания акционеров. Число членов Совета директоров составляет не менее трех человек. Члены совета директоров избираются общим собранием акционеров. Совет директоров состоит не менее чем из пяти членов. Не менее одной трети числа членов Совета директоров должны быть независимыми директорами. Председатель Совета директоров избирается из числа его членов большинством голосов от общего числа членов Совета директоров открытым голосованием.

#### **Вопросы исключительной компетенции Совета директоров**

Решения принимаются большинством голосов присутствующих членов Совета Директоров по следующим вопросам:

- 1) определение стратегии развития и приоритетных направлений деятельности Банка, утверждение кредитной, дивидендной и учетной политик, политики внутреннего контроля банка. Обеспечение контроля за созданием, совершенствованием системы управления рисками и внедрением корпоративного управления;
- 2) принятие решения о созыве годового и внеочередного Общего собраний акционеров;
- 3) принятие решения о размещении (реализации), в том числе о количестве размещаемых (реализуемых) акций в пределах количества объявленных акций, способе и цене их размещения (реализации);
- 4) принятие решения о выкупе Банком размещенных акций или других ценных бумаг и цене их выкупа;
- 5) предварительное утверждение годовой финансовой отчетности Банка;
- 6) принятия решения о выпуске облигаций и других ценных бумаг (за исключением акций Банка), определение условий выпуска облигаций и производных ценных бумаг Банка, включая, но не ограничиваясь, порядок выпуска, размещения, обращения и погашения облигаций и других ценных бумаг, использования средств, полученных в результате размещения облигаций и других ценных бумаг, объеме выпуска, количестве и виде, номинальной стоимости облигаций и других ценных бумаг, правах держателей облигаций и других ценных бумаг Банка;
- 7) определение количественного состава, срока полномочий Правления, избрание его руководителя и членов, а также досрочное прекращение их полномочий, осуществление контроля за их деятельностью;
- 8) установление требований к квалификации членов Правления, определение размеров их должностных окладов и условий оплаты труда и премирования;
- 9) определение порядка работы службы внутреннего аудита, размера и условий оплаты труда и премирования работников службы внутреннего аудита;
- 9-1) назначение, определение срока полномочий корпоративного секретаря, досрочное прекращение его полномочий, а также определение размера должностного оклада и условий вознаграждения корпоративного секретаря, определение квалификационных требований, предъявляемых к должности Корпоративного секретаря;
- 10) определение размера оплаты услуг аудиторской организации, а также оценщика по оценке рыночной стоимости имущества, переданного в оплату акций общества либо являющегося предметом крупной сделки;

- 11) утверждение документов, регулирующих внутреннюю деятельность общества (за исключением документов, принимаемых исполнительным органом в целях организации деятельности общества), в том числе внутреннего документа, устанавливающего условия и порядок проведения аукционов и подписки ценных бумаг общества, утверждение нормативных документов, определяющих общие условия проведения операций Банка, внутренней кредитной политики, политики бухгалтерского учета;
- 12) принятие решений о создании и закрытии филиалов и представительств Банка и утверждение положений о них;
- 13) принятие решения о приобретении обществом десяти и более процентов акций (долей участия в уставном капитале) других юридических лиц, а также принятие решений по вопросам их деятельности;
- 14) увеличение обязательств Банка на величину, составляющую десять и более процентов размера его собственного капитала;
- 15) выбор регистратора Банка в случае расторжения договора с прежним регистратором;
- 16) определение информации о Банке или его деятельности, составляющей служебную, коммерческую или иную охраняемую законом тайну;
- 17) принятие решения о заключении крупных сделок и сделок, в совершении которых имеется заинтересованность;
- 18) одобрение договора о залоге ценных бумаг, размещенных Банком при принятии их в залог;
- 19) определяет срок, порядок и форму выплаты дивидендов по привилегированным акциям, конвертируемым в простые акции Банка;
- 20) по предложению Правления Банка принимает решение о конвертации привилегированных акций в простые акции Банка, определяет порядок и период конвертации;
- 21) определяет срок, порядок и форму выплаты дивидендов по привилегированным акциям, конвертируемым в простые акции Банка;
- 22) по предложению Правления Банка принимает решение об обмене простых размещенных акций Банка в привилегированные акции, определяет количество подлежащих обмену простых размещенных акций, а также порядок такого обмена;
- 22-1) принятие решений по вопросам деятельности, относящимся к компетенции Общего собрания акционеров (участников) юридического лица, десять и более процентов акций (долей участия в уставном капитале) которого принадлежит Банку;
- 23) иные вопросы, предусмотренные законодательством об акционерных обществах и Уставом, не относящиеся к исключительной компетенции Общего собрания акционеров;

### **Правление**

Правление осуществляет руководство текущей деятельностью Банка и исполняет решения Общего собрания акционеров и Совета Директоров Банка. Членами Правления могут быть акционеры и работники Банка, не являющиеся его акционерами.

### **Вопросы компетенции Правления**

Самостоятельно Правлением решения принимаются по вопросам:

- 1) организация выполнения решений Общего собрания акционеров и Совета директоров;
- 2) контролирования вопросов, связанных с банковской деятельностью;
- 3) осуществления подготовки годовых отчетов, а также балансовых отчетов Банка;
- 4) осуществления разработки проектов Устава и Положения о филиалах, представительствах;
- 5) утверждения внутренних правил и процедур Банка, определяющих: задачи, функции и полномочия подразделений Банка; права и обязанности руководителей структурных подразделений; полномочия должностных лиц и работников Банка при осуществлении ими сделок от имени и за счет Банка, порядка взаимодействия между подразделениями Банка, иным вопросам текущей деятельности Банка;
- 6) решения вопросов о подборе, назначении, подготовке и переподготовке кадров;
- 7) определения условий оплаты и мотивации труда руководящих и других работников Банка;
- 8) назначения и освобождения директоров филиалов и представительств Банка;

- 9) осуществления иных функций, определенных Уставом и решениями Общего собрания акционеров и Совета директоров.

#### **Полномочия Председателя Правления**

- 1) без доверенности действует от имени Банка в отношениях с третьими лицами;
- 2) выдает доверенности на право представления Банка в его отношениях с третьими лицами;
- 3) осуществляет прием, перемещение и увольнение работников Банка, применяет к ним меры поощрения и налагает дисциплинарные взыскания, устанавливает размеры должностных окладов работников Банка и персональных надбавок к окладам в соответствии со штатным расписанием Банка, определяет размеры премий работников Банка, за исключением работников, входящих в состав Правления, и службы внутреннего аудита Банка;
- 4) в случае своего отсутствия возлагает исполнение своих обязанностей на одного из членов Правления;
- 5) распределяет обязанности, а также сферы полномочий и ответственности между членами Правления;
- 6) осуществляет иные полномочия, за исключением вопросов, отнесенных к исключительной компетенции иных органов Банка.

#### **2. Члены Совета директоров.**

на 01 апреля 2011 г.

<b>Фамилия, имя, отчество, год рождения члена Совета директоров</b>	<b>Занимаемые должности председателем и членами совета директоров за последние три года и в настоящее время</b>	<b>Доля участия в уставном капитале Банка, (в % от общего количества голосующих акций банка)</b>	<b>Доля участия в уставном капитале дочерней компании банка ТОО «Центр Лизинг», (в %)</b>	<b>Доля участия в уставном капитале дочерней компании банка АО «НПФ «Капитал», (в %)</b>
Байсеитов Бахытбек Рымбекович	Председатель Совета Директоров банка с 1991 года по настоящее время, Президент ТОО «Финансово-промышленная группа «Атамекен» с 1991г. по настоящее время. Председатель Совета директоров ДО АО «Банк ЦентрКредит» ООО «Банк БЦК – Москва» с 29 мая 2007г. по настоящее время Председатель Совета Директоров АО «ВСС Invest» - ДО АО «Банк ЦентрКредит» с 3 октября 2005г. по настоящее время	30,87	3,78	6,89
Аманкулов Джумагелди Рахисевич	член Совета Директоров банка с 7.03.2011г. член Совета Директоров банка с апреля 2003 года по декабрь 2010 года, Советник Председателя Совета Директоров АО «Банк ЦентрКредит» с декабря 2010г. по март 2011г. член Совета Директоров АО «ВСС Invest» - ДО АО «Банк ЦентрКредит» с 3 октября 2005г. по настоящее время, член Совета Директоров ДО АО «Банк ЦентрКредит» ООО «Банк БЦК – Москва» с 29 мая 2007г. по настоящее время	2,32	0,66	3,15
Ли Владислав Сединович	Председатель Правления банка с 1998 года по настоящее время, член Совета	3,68	0,85	3,57

	Директоров банка с 2000 года по настоящее время. Член Совета Директоров ДО АО «Банк ЦентрКредит» ООО «Банк БЦК – Москва» с 29 мая 2007г. по настоящее время.			
Suh, Ki Youl	член Совета Директоров банка с 13.12.2010г., 2005г. – 2008г. Генеральный менеджер филиала корпоративного банкинга Myungdong Kookmin Bank, 2008г. –2009г. Исполнительный вице-президент Департамента глобального бизнеса Kookmin Bank, 2009г. – 2010г. Временный управляющий Sindo Engineering & Construction	нет	нет	нет
Yang, Cheon Sik	- член Совета Директоров банка с 27.08.2008г., независимый директор, 2006г. -2008г. Председатель и Президент The Export – Import Bank of Korea	нет	нет	нет
Шалгимбаева Галина Николаевна	член Совета Директоров банка с 27.08.2008г., независимый директор, с 2006г. по настоящее время Президент Gala Invest Consulting	нет	нет	нет

Размер вознаграждения членам Совета Директоров АО «Банк ЦентрКредит» за последний год (01.04.2010г. - 01.04.2011г.) составил 96 782 тыс.тенге.

### 3. Исполнительный орган.

на 01 апреля 2011 г

Фамилия, имя, отчество члена Правления банка	Занимаемые должности в настоящее время и за последние три года	Доля в уставном капитале Банка (в % от общего количества голосующих акций банка)	Доля в уставном капитале дочерней компании банка ТОО «Центр Лизинг», (в %)	Доля в уставном капитале дочерней компании банка АО «НПФ «Капитал» (%)
Ли Владислав Сединович	Председатель Правления банка с 18 июня 1998 года по настоящее время, член Совета Директоров банка с 28 апреля 2000г. по настоящее время Член Совета Директоров ДО АО «Банк ЦентрКредит» ООО «Банк БЦК – Москва» с 29 мая 2007г. по настоящее время	3,68	0,85	3,57
Альжанов Максат Кабыкенович	-Заместитель председателя Правления банка с 12 декабря 1996г. по настоящее время Член Совета Директоров Дочерней организации АО «Банк ЦентрКредит» ООО «Банк БЦК – Москва» с 29 мая 2007г. по настоящее время	0,80	0,66	3,15
Адилханов Булан Адилханович	Заместитель председателя Правления банка с 1 июня 1995г. по настоящее время Председатель Совета Директоров АО НПФ «Капитал» - Дочерняя организация АО «Банк ЦентрКредит» с 28 апреля 2008г. по	0,83	0,66	2,64

	настоящее время			
Oh, Ki Hong	Заместитель Председателя Правления банка с 1 марта 2011г. по настоящее время Август 2007г. – май 2009г. Директор Центра Private Banking, Кванчжан, Kookmin Bank Co Ltd., май 2009г. – февраль 2011г. Директор Центра Private Banking, StarCity, Kookmin Bank Co Ltd.	нет	нет	нет
Lee, Nam Kyu	Заместитель Председателя Правления банка с 1 марта 2011г. по настоящее время Февраль 2005г. – январь 2009г. Директор Департамента кредитного контроля Kookmin Bank Co Ltd., январь 2009г. – февраль 2011г. Директор Центра рассмотрения кредитов Kookmin Bank Co Ltd.	нет	нет	нет
Shim Moo Gil	Заместитель Председателя Правления банка с 1 июня 2010 по настоящее время январь 2007 г. – май 2010г. Генеральный директор филиала Mok-dong Jungang, Kookmin Bank Co Ltd.	нет	нет	нет

Размер вознаграждения членам Исполнительного органа АО «Банк ЦентрКредит» за последний год (01.04.2010г. по 01.04.2011г.) составил 106 647 тыс. тенге.

#### 4. Организационная структура

##### 1) Структурные подразделения АО «Банк ЦентрКредит» по состоянию на 01.04.2011 г.

Схематичная организационная структура представлена в Приложении №1

АО «Банк ЦентрКредит» состоит из Головного офиса, 20 филиалов и 178 структурных подразделений филиалов. Головной офис представляет собой методологический центр, координирующий деятельность всех филиалов и оказывающий им всестороннюю поддержку.

Головной офис представлен следующими подразделениями:

*Департамент казначейства*

*Департамент человеческих ресурсов*

*Департамент кредитных рисков*

*Административный департамент*

*Финансовый департамент*

*Департамент розничного бизнеса*

*Департамент информационных технологий*

*Департамент корпоративных финансов*

*Департамент международных отношений*

*Юридический департамент*

*Департамент банковских карточек*

*Департамент бизнес-процессов*

*Департамент безопасности*

*Департамент бухгалтерского учета и отчетности*

*Департамент учета и поддержки операционной деятельности*

*Департамент по работе с проблемными кредитами*

**Департамент казначейства** выполняет задачи по обеспечению и управлению текущей ликвидностью АО «Банк ЦентрКредит», управление активами и обязательствами в рамках утвержденных лимитов и полномочий, внедрение централизованного управления ресурсами и трансфертного ценообразования, обеспечение соблюдения пруденциальных нормативов и минимальных резервных требований Агентства РК по регулированию и надзору финансового рынка

и финансовых организаций и Национального Банка РК; реализация процентной политики АО «Банк ЦентрКредит» в рамках делегированных полномочий и установленных лимитов, проведение операций с драгоценными металлами в рамках установленных лимитов; реализация мероприятий по выпуску и обслуживанию собственных ценных бумаг и их производных (кроме акций) для внутреннего и внешнего рынков; предоставление кастодиальных услуг и услуг Представителя держателей облигаций, разработка и развитие финансовых продуктов, осуществление внутреннего контроля по проводимым операциям Торговых подразделений.

**Департамент человеческих ресурсов** выполняет задачи по совершенствованию системы управления персоналом, разрабатывает и внедряет систему оплаты и мотивации труда. Организует и проводит мероприятия по подбору, расстановке и учету работников АО «Банк ЦентрКредит», ведет контроль за соблюдением правил внутреннего распорядка, а также внедряет концепцию корпоративной культуры АО «Банк ЦентрКредит».

**Департамент кредитных рисков** ведет разработку внутренней кредитной политики АО «Банк ЦентрКредит», подготовку методологической и нормативной базы по кредитной деятельности, анализ и мониторинг общего ссудного портфеля АО «Банк ЦентрКредит» и ссудного портфеля по каждому филиалу. Осуществляет оценку кредитных рисков по проектам, контроль над уровнем портфельного риска, анализ конъюнктуры рынка недвижимости, подготовку внутренней и внешней отчетности по работе с рисками, качеству портфеля и уровню просроченной задолженности.

**Административный департамент** осуществляет координацию и обеспечение делопроизводственных процессов по документации, материально-техническое снабжение (связь, транспорт, склады), курирует вопросы по аренде и содержанию зданий, а также вопросы по строительству, капитальному и текущему ремонту зданий.

**Финансовый департамент** планирует и определяет основные приоритеты, цели и задачи деятельности банка на долгосрочную, среднесрочную и краткосрочную перспективу. Проводит анализ выполнения бюджета, экспертную оценку прибыльности, сопровождение операций с уставным и резервным капиталом банка, анализ эффективности доходов и расходов Банка, общебанковских управленческих результатов. Осуществляет управление процентным балансовым, валютным балансовым рисками, риском ликвидности, валютным риском, ценовым риском, риском производных финансовых инструментов, а также управление операционными рисками и управление рисками дочерних предприятий. Координирует вопросы стратегического управления, управления капиталом и бюджетирования дочерних организаций.

**Департамент розничного бизнеса** координирует процесс продаж банковских продуктов физическим лицам через филиальную сеть, ведет разработку и внедрение новых продуктов для физических лиц. Кроме того Департамент осуществляет работы по развитию удаленных форм обслуживания, а также поддержку функций Call Center.

**Департамент информационных технологий** осуществляет разработку и контроль IT стратегии, контроль над техническим состоянием, администрирование локальной сети Банка и существующих серверов баз данных, разработку программного обеспечения, поддержку в работоспособном состоянии компьютерного парка АО «Банк ЦентрКредит».

**Департамент корпоративных финансов** выполняет задачи по привлечению и обслуживанию бизнес клиентов, координирует продажи кредитов в зависимости от региональных, отраслевых и сезонных потребностей, разрабатывает и продвигает банковские продукты для бизнес клиентов - займы, гарантии и т.д. А также принимает активное участие в программах кредитования ЕБРР, АБР, Всемирного Банка, Минсельхоза, местных исполнительных органов и т.д. Осуществляет методологию продвижения банковских продуктов для бизнес клиентов.

**Департамент международных отношений** выполняет задачи по развитию международного бизнеса АО «Банк ЦентрКредит», продвижение имиджа АО «Банк ЦентрКредит» на международном рынке капитала, поиск новых потенциальных инвесторов, поддержание взаимодействия с рейтинговыми агентствами, привлечение синдицированных кредитов, увеличение кредитных линий от банков-корреспондентов, разработка новых банковских продуктов и услуг для клиентов, структурирование экспортно-импортных сделок клиентов с использованием имеющихся кредитных линий, предоставленных иностранными банками; оказание консультационной, методологической и практической помощи филиалам и клиентам АО «Банк ЦентрКредит» по вопросам торгового финансирования, организация привлечения долгосрочных инвестиций от международных финансовых институтов для дальнейшего финансирования проектов клиентов АО «Банк ЦентрКредит». Осуществляет разработку и реализацию PR-стратегии и рекламной стратегии Банка. Выполняет работы по координации и поддержке дочернего банка ООО «Банк БЦК-Москва» и представительств банка в странах СНГ.

**Юридический департамент** выполняет задачи по обеспечению соблюдения законности в деятельности АО «Банк ЦентрКредит» и его подразделений; представительство законных интересов АО «Банк ЦентрКредит» по гражданским делам, уголовным делам, делам об административных правонарушениях, в хозяйственных спорах, рассматриваемых государственными уполномоченными органами, судебными органами, третейскими судами, участие в исполнительном производстве и иным вопросам в государственных органах и организациях.

**Департамент банковских карточек** выполняет задачи по повышению конкурентоспособности платежной карточки АО «Банк ЦентрКредит» путем внедрения дополнительных функциональностей карточек и устройств, а также повышение доли Банка в общем объеме карточек в обращении и в сети обслуживания.

**Департамент бизнес-процессов** выполняет задачи по контролю за взаимодействием модулей АО «Банк ЦентрКредит», организация работы по совершенствованию и созданию единой унифицированной и стандартизированной методологической базы АО «Банк ЦентрКредит», моделирование бизнес-процессов для оптимизации, оценка достижения целей усовершенствования процесса. Планирование внедрения новых технологий в ИТ банка, составление среднесрочных/долгосрочных планов на автоматизацию бизнес-процессов в соответствии с поступающими требованиями.

**Департамент безопасности** выполняет задачи по организации и координированию работы по обеспечению комплексной безопасности Головного офиса АО «Банк ЦентрКредит» и его филиалов, а также при инкассировании денежной наличности.

**Департамент бухгалтерского учета и отчетности** выполняет задачи по совершенствованию методологической и процедурной базы по вопросам бухгалтерского учета, организация своевременного, точного учета и контроля операций по административно-хозяйственной деятельности АО «Банк ЦентрКредит», регулирование процессов текущего налогообложения и организация налогового учета в АО «Банк ЦентрКредит», мониторинга и свода финансовой отчетности дочерних компаний. Координация деятельности Службы комплаенс.

**Департамент учета и поддержки операционной деятельности** выполняет задачи по ведению централизованного учета и контроля карточных, переводных, депозитных и кредитных операций, автоматизация учетно-операционной работы и системы формирования отчетности, контроль за соблюдением стандартов при формировании подразделениями банка платежных форматов.

**Департамент по работе с проблемными кредитами** выполняет задачи по выявлению причин образования просроченных и проблемных кредитов филиалов и их устранение, разработке методологических материалов по работе с проблемными кредитами в филиалах Банка.



## 2) Филиалы и представительства по состоянию на 01.04.2011г.

География присутствия АО «Банк ЦентрКредит» неуклонно расширяется. Если регион имеет реальные перспективы развития, обосновывающие текущую и будущую экономическую эффективность операций, то Банк непременно присутствует в этом регионе.

В настоящее время АО «Банк ЦентрКредит» представляет собой хорошо структурированное финансово-кредитное учреждение. По состоянию на 01 апреля 2011 года Банк насчитывал 20 филиалов во всех областях и 178 структурных подразделений филиала.

Все структурные подразделения филиала, находящиеся вне места их расположения предлагают расчетно-кассовое обслуживание, включая использование системы «Интернет-банкинг» (удаленный доступ к счету), прием депозитных вкладов, денежные переводы, куплю-продажу дорожных чеков, выпуск и обслуживание платежных карт, валютно-обменные операции.

Самым крупным и стратегически важным выступает Алматинский городской филиал. В состав Филиала входят 45 (в том числе 4 СПФ находятся на консервации) структурных подразделений филиала, находящихся вне места их расположения, расположенных в наиболее удобных и доступных для клиентов местах города.

Стремясь стать лучшим для малого и среднего бизнеса, АО «Банк ЦентрКредит» проводит грамотную и взвешенную региональную политику, которая разрабатывается и координируется Головным офисом. Сейчас все филиалы АО «Банк ЦентрКредит» связаны с Головным офисом корпоративной сетью, позволяющей усовершенствовать коммуникации, ускорить обмен информацией и знаниями.

Список филиалов АО «Банк ЦентрКредит»:

1. Алматинский городской филиал
2. Алматинский областной филиал
3. Филиал в г. Астана
4. Филиал в г. Кокшетау
5. Филиал в г. Актау
6. Филиал в г. Актобе
7. Филиал в г. Атырау
8. Филиал в г. Караганда
9. Филиал в г. Жезказган
10. Филиал в г. Костанай
11. Филиал в г. Рудный
12. Филиал в г. Кызылорда
13. Филиал в г. Павлодар
14. Филиал в г. Петропавловск
15. Филиал в г. Усть-Каменогорск
16. Филиал в г. Семей
17. Филиал в г. Тараз
18. Филиал в г. Талдыкорган
19. Филиал в г. Уральск
20. Филиал в г. Шымкент

Список представительств АО «Банк ЦентрКредит»:

1. Представительство АО «Банк ЦентрКредит» в г.Бишкек
2. Представительство АО «Банк ЦентрКредит» в г.Киев

### 3) Комитеты «Банк ЦентрКредит» по состоянию на 01.04.2011г.

В АО «Банк ЦентрКредит» существует восемь постоянно действующих комитетов:

**Кредитный комитет** призван обеспечивать снижение кредитных рисков и недопущение предвзятости и постороннего влияния на принятие кредитных решений. Его полномочия включают:

- утверждение стратегий и политик по кредитной деятельности АО «Банк ЦентрКредит»;
- утверждение лимитов и полномочий самостоятельного кредитования Правления АО «Банк ЦентрКредит»;
- рассмотрение вопросов по кредитованию проектов, торговому финансированию, вексельных и факторинговых операций, в рамках установленных полномочий Комитета;
- одобрение и пересмотр условий финансирования в рамках полномочий Комитета, предоставленных Советом Директоров;
- рассмотрение отчетов о качестве выдаваемых займов структурными подразделениями АО «Банк ЦентрКредит», отчетов о динамике классифицированных кредитов, объемах сформированных против них провизий, отчет о новых займах, полученных лицами, связанными с Банком особыми отношениями.

**Комитет по Управлению Активами и Обязательствами (АЛКО)** выполняет следующие задачи:

- управление активами и обязательствами;
- управление ликвидностью и риском ликвидности;
- управление кредитными рисками портфелей;
- управление текущей процентной политикой и процентными рисками;
- управление валютными рисками;
- управление ценовыми рисками;
- управление рисками системы внутреннего контроля, регламентирующими процессы управления активами и обязательствами и финансовыми рисками;
- управление рисками при внедрении новых продуктов;
- управление рисками дочерних компаний в рамках консолидированного управления рисками финансовой группой.

**Тарифный Комитет**, создан в целях реализации ценовой стратегии АО «Банк ЦентрКредит» по продуктам и услугам, приносящим непроцентный доход, основной задачей которого является обеспечение эффективного сотрудничества АО «Банк ЦентрКредит» и клиентов путем проведения гибкой тарифной политики для каждой группы покупателей банковских продуктов и услуг. Основные функции Комитета:

- разработка тарифной политики;
- определение базовой себестоимости продуктов и услуг АО «Банк ЦентрКредит»;
- проведение анализа конкурентоспособности действующих тарифов;
- создание системы мониторинга действующих тарифов;
- создание системы мониторинга тарифов и комиссий АО «Банк ЦентрКредит»;
- анализ рентабельности банковских продуктов;
- рассмотрение инновационных проектов и предложений структурных подразделений АО «Банк ЦентрКредит» по вопросам изменения тарифов, оптимизации форм и методов взимания комиссий.

**Инвестиционный комитет**, создан с целью совершенствования организации, повышения эффективности управления инвестиционным портфелем АО «Банк ЦентрКредит» и его дочерних организаций в целях обеспечения оптимального соотношения принимаемого риска и доходности инвестиций. Основные задачи Комитета:

- разработка политики по эффективному управлению инвестиционным портфелем Группы;

- анализ и мониторинг структуры инвестиционного портфеля на предмет соответствия текущей и прогнозируемой ситуации на внутреннем и внешних финансовых рынках, а также соответствия Инвестиционной политике АО «Банк ЦентрКредит» и его дочерних организаций;
- анализ и мониторинг рисков, связанных с используемыми финансовыми инструментами при управлении инвестиционным портфелем Группы;
- контроль за кредитными рисками при управлении инвестиционным портфелем Группы;
- контроль за результатами финансовой деятельности от управления инвестиционным портфелем Группы;
- осуществляет мониторинг финансовой деятельности банковского холдинга.

**Комитет по аудиту**, основным направлением деятельности которого является повышение эффективности работы системы внутреннего контроля и внутреннего аудита АО «Банк ЦентрКредит». Основные задачи Комитета:

- общий надзор за деятельностью системы внутреннего контроля;
- осуществление контроля и мониторинга проведения аудиторских проверок (внутренних и внешних).
- осуществление функций по обеспечению надлежащего управления комплаенс-риском Банка и его дочерних компаний.

**Комитет по назначениям и вознаграждениям**, создан в целях принятия решений по вопросам привлечения высокопрофессиональных специалистов для замещения должностей в органах управления Банком, а также управляющих директоров, начальников самостоятельных структурных подразделений, директоров филиалов, руководителей дочерних компаний и отдельных руководителей структурных подразделений, а также по вопросам определения размеров вознаграждения по итогам года. Основные задачи Комитета:

- обеспечить преемственность при смене в органах управления Банка, управляющих директоров департаментов, начальников самостоятельных структурных подразделений, директоров филиалов, а также руководителей дочерних компаний, регулярно рассматривая с руководством любые предстоящие или возможные кадровые изменения по указанным позициям и разрабатывая предложения соответствующих процедур для подбора кандидатур, а также предлагая руководству наиболее важные критерии для определения должностных обязанностей.
- рассматривать и вносить предложения о выбранных кандидатурах на замещение соответствующих вакантных должностей.
- определять на ежегодной основе размеры вознаграждения и систему мотивации для руководителей Банка, управляющих директоров и директоров филиалов и отдельных сотрудников в форме рекомендаций, представляемых руководящим органам Банка для утверждения.

**Комитет по работе с проблемными кредитами в ГО**, основными функциями комитета является:

- рассмотрение отчетов директоров филиалов по работе с проблемными кредитами о проделанной работе по проблемным кредитам, рассмотрение отчетов директоров Департаментов (ДКФ, ДРБ, ДБ, ЮД) о проделанной работе по проблемным кредитам;
- Утверждение планов мероприятий по работе с проблемными кредитами Департаментов ГО и филиалов;
- Рассмотрение вопросов по анализу просроченной задолженности в разрезе филиалов, продуктов, департаментов; и др.

**Малый кредитный комитет**, основным направлением деятельности которого является утверждение кредитных заявок в рамках полномочий Комитета, утверждение и изменение сроков погашения ссудной задолженности, изменение условий кредитования, в т.ч. утверждение условий реструктуризации по проблемным/потенциально проблемным кредитам, пролонгация, рефинансирование клиентов, имеющих просроченную задолженность и испытывающих проблемы с обслуживанием долга, перевод долга на нового заемщика и т.п.

## 4) Количество работников АО «Банк ЦентрКредит» (штатное расписание).

Штатное расписание	01.01.2009г.	01.01.2010г.	01.01.2011г.	01.04.2011г.
Всего	4 586	4 467	4 760	4 770
Головной Банк - численность	692	742	890	865
Филиалы и структурные подразделения филиала, находящиеся вне места их расположения	3 894	3 725	3 870	3 905

## 5) Сведения о руководителях структурных подразделений по состоянию на 01.04.2011г.

№	Ф.И.О	Должность	Структурное подразделение	Дата рождения
<b>структурное подразделение ГО</b>				
<b>Председатель Правления и его служба</b>				
1	Ли В.С.	Председатель Правления Банка	Председатель Правления и его служба	07.04.1957
<b>Председатель Совета директоров и его офис</b>				
2	Байсеитов Б.Р.	Председатель Совета директоров	Председатель Совета директоров и его офис	14.05.1958
<b>Секретариат</b>				
3	Иркегулов Н.Ш.	Корпоративный секретарь	Секретариат	25.04.1958
<b>Внутренний аудит</b>				
4	Бесбаева Г.К.	Главный аудитор	Внутренний аудит	09.03.1953
<b>Департамент человеческих ресурсов</b>				
5	Вон Г.Д.	Исполнительный директор департамента	Департамент человеческих ресурсов	10.01.1950
6	Луценко Г. В.	Начальник управления	Управление по работе с персоналом	23.02.1955
7	Оспанова У. А.	Начальник управления	Управление переводов	23.01.1974
8	Даулетбакова И. Ю.	Начальник управления	Управление развития персонала	25.06.1966
<b>Департамент международных отношений</b>				
9	Ермакова Д.Ф.	Исполнительный директор департамента	Департамент Международных отношений	13.09.1969
10	Ниязакынова К.А.	Начальник управления	Управление документарного бизнеса и импортного финансирования	15.06.1977
11	Дурбаева А.М.	Начальник отдела	Отдел по рекламе и PR	25.02.1981
12	Вакансия	Начальник управления	Управление корреспондентских отношений и экспортного финансирования	
13	Биекенова Г. М.	Начальник управления	Управление рынков заемного капитала	01.12.1979
<b>Департамент банковских карточек</b>				
14	Хам Енг Так	Управляющий директор	Департамент банковских карточек	15.05.1960
15	Хан И.М.	Заместитель управляющего директора	Департамент банковских карточек	13.10.1957
16	Тлеубеков К.К.	Начальник управления	Управление развития карточного бизнеса	27.10.1972
17	Шатрова Л.В.	Начальник управления	Управление администрирования и поддержки карточной системы.	07.02.1961

18	Джунусова А. Т.	Начальник управления	Управление поддержки карточного бизнеса	16.08.1976
<b>Офис Заместителя Председателя Правления</b>				
19	Ли Нам Гю	Заместитель Председателя Правления	Офис Заместителя Правления	16.04.1956
<b>Департамент кредитных рисков</b>				
20	Асылбек Е.А.	Директор департамента	Департамент кредитных рисков	15.04.1978
21	Королева О.М.	Начальник управления	Управление кредитных рисков по крупным проектам	01.07.1974
22	Мамадраимов Р.А.	Начальник управления	Управление кредитных рисков	06.04.1981
23	Еремин А.В.	Начальник управления	Управление анализа, мониторинга и методологии	24.01.1981
<b>Департамент по работе с проблемными кредитами</b>				
24	Ермаханов Е. А.	Управляющий директор	Департамент по работе с проблемными кредитами	12.01.1974
25	Нугуманов А.К.	Начальник управления	Управление по работе с проблемными кредитами	18.12.1984
26	Муратов Е. М.	Начальник управления	Управление по работе с крупными проблемными кредитами	26.05.1980
<b>Офис Заместителя Председателя Правления</b>				
27	О Ги Хонг	Заместитель Председателя Правления	Офис Заместителя Председателя Правления	07.12.1961
<b>Департамент казначейства</b>				
28	Ишмуратов Т.Ж.	Управляющий директор	Департамент казначейства	13.12.1975
29	Усенов Е.Е.	Начальник управления	Управление дилинга	25.05.1981
30	Исенгалиев Р.Б.	Начальник управления	Центр управления ресурсами	25.05.1984
31	Тюгай О.А.	Начальник управления	Управление финансовых инструментов	17.12.1982
32	Жандауова Г.М.	Начальник управления	Управление сопровождения казначейских операции	24.08.1963
33	Кудайбергенова А.Д.	Начальник Управления	Управление кастодиального обслуживания	22.10.1972
<b>Финансовый департамент</b>				
34	Абишев М.М.	Управляющий Директор Департамента	Финансовый департамент	26.08.1977
35	Сиденко Е.Е.	Начальник управления	Управление финансового планирования	05.09.1959
36	Мухаметжанов А.Б.	Начальник управления	Управление стратегического планирования и маркетинга	14.10.1978
37	Есельбаева А.Е.	Начальник управления	Управление финансовых рисков	21.12.1972
38	Давлетшин Р.Р.	Начальник управления	Управление операционных рисков	07.09.1963
39	Суйнишев А.Д.	Начальник управления	Управление анализа и контроля затрат	08.08.1985
40	Свиридова О.В.	Начальник отдела	Отдел сопровождения операций собственного капитала	28.03.1973
41	Серкебаева А. С.	Начальник отдела	Отдел контроля трансфертного ценообразования	08.12.1964
42	Лавренов Н.М.	Начальник отдела	Отдел управления структурой баланса	04.08.1980
<b>Департамент бухгалтерского учета и отчетности</b>				
43	Кайнарбекова Г.К.	Исполнительный директор	Департамент бухгалтерского	05.03.1966

		департамента - главный бухгалтер	учета и отчетности	
44	Курманкулова А.М.	Начальник Управления	Управление генеральной бухгалтерии	27.09.1983
45	Панаргалиева Т.Н.	Начальник управления – заместитель главного бухгалтера	Управление внутрибанковских операций	26.04.1973
46	Сулейменов Ж.Ш.	Начальник управления	Управление методологии	26.04.1985
47	Ким Т.Ф.	Начальник управления	Управление налоговой политики	17.03.1958
48	Колесникова Н.А.	Начальник управления	Управление контроля по операциям клиентов	31.08.1959
48	Камберов Н. К.	Начальник управления	Управление комплаенс-контроля	21.09.1980
<b>Департамент учета и поддержки операционной деятельности</b>				
49	Бутырина Л. Ф.	Директор департамента	Департамент учета и поддержки операционной деятельности	12.11.1949
50	Аманжолова С.М.	Начальник управления – заместитель директора	Управление бэк - офиса монетарных операций	21.12.1953
51	Тасанова К.Б.	Начальник Управления	Управление бэк - офиса переводных и карточных операций	25.09.1969
52	Хван С. И.	Начальник Управления	Управление платежных систем	18.03.1962
53	Хамитова А.	Начальник Управления	Управление сопровождения операционной деятельности	21.08.1969
54	Мубарак Ж.	Начальник Управления	Управление учета и сопровождения депозитных и кредитных операций	01.02.1982
<b>Офис Заместителя Председателя Правления</b>				
55	Сим Му Гил	Заместитель Председателя Правления	Офис Заместителя Председателя Правления	09.02.1957
<b>Департамент информационных технологий</b>				
56	Кенжеханов М.Т.	Управляющий директор	Департамент информационных технологий	19.03.1972
57	Мун Чонг Док	Заместитель управляющего директора	Департамент информационных технологий	19.02.1961
58	Акылов Т.А.	Начальник управления	Управление автоматизации фронт - офисной деятельности	20.02.1978
59	Акылов М.А.	Начальник управления	Управление системного администрирования	13.09.1974
60	Ташенов Н.А.	Начальник управления	Управление автоматизации бэк - офисной деятельности	13.10.1970
<b>Департамент бизнес-процессов</b>				
61	Вакансия	Исполнительный директор	Департамент бизнес-процессов	
62	Николаева С.Н.	Начальник управления	Управление анализа и оптимизации бизнес-процессов	30.08.1964
63	Калыбаева З.Р.	Начальник управления	Управление планирования и контроля проектом «Хранилище Данных»	25.03.1959
64	Ленькова Л. Д.	И.о. начальника управления	Управление методологии	18.12.1968
65	Вакансия	Начальник управления	Управление планирования и контроля	
<b>Офис Заместителя Председателя Правления</b>				
66	Альжанов М.К.	Заместитель Председателя Правления	Офис Заместителя Правления	13.06.1962
<b>Департамент корпоративных финансов</b>				

67	Даутбаев А.Р.	Управляющий директор	Департамент корпоративных финансов	12.02.1975
68	Канатпаева К.М.	Начальник управления	Управление корпоративного бизнеса-2	21.08.1978
69	Вакансия	Начальник управления	Управление малого бизнеса, координации и работы с гос. программами	
70	Битабарова Л. Ж.	Начальник управления	Управление развития банковских продуктов	20.05.1965
<b>Департамент розничного бизнеса</b>				
71	Давыдов Д.В.	Управляющий директор	Департамент розничного бизнеса	13.02.1980
72	Хван Т.В.	Начальник управления	Управление удаленного банковского обслуживания	05.12.1956
73	Глаголев С.Н.	Начальник управления	Управление "Операторский центр"	20.01.1957
74	Аманбек А.О.	Начальник управления	Управление розничного кредитования	21.06.1976
75	Ким О.В.	Начальник управления	Управление розничных продуктов	17.09.1972
76	Крамаренко А. А.	Начальник управления	Управление администрирования скоринговой системы	29.10.1979
77	Мухамедиев Е. А.	Начальник управления - заместитель управляющего директора	Управление анализа и развития розничного кредитования	04.05.1960
<b>Офис Заместителя Председателя Правления</b>				
78	Адилханов Б.А.	Заместитель Председателя Правления	Офис Заместителя Председателя Правления	19.10.1958
<b>Административный департамент</b>				
79	Шаяхметова К.И.	Директор Департамента	Административный департамент	25.12.1957
80	Дорожкин С. И.	Начальник отдела Конец формы	Отдел документации	30.08.1956
81	Байсеитов М. М.	Начальник отдела	Отдел строительства, автотранспорта и связи	10.09.1957
82	Адилхан Н. А.	Начальник отдела	Отдел материально-технического снабжения и аренды зданий	18.08.1965
<b>Юридический департамент</b>				
83	Савченко В.А.	Управляющий директор	Юридический департамент	27.11.1976
84	Ильясов К.У.	Начальник управления	Управление анализа, методологии и работы с филиалами	21.01.1977
85	Муратов Е.М.	Начальник управления	Управление правового обеспечения кредитной деятельности	26.05.1980
86	Рамазанова Д.Т.	Начальник управления	Управление правового обеспечения банковских операций	20.10.1980
87	Малыхин Д. А.	Начальник Управления	Управление по работе с судами и государственными органами	16.11.1980
<b>Департамент безопасности</b>				
88	Тастанбеков Б.Б.	Исполнительный директор	Департамент безопасности	01.03.1962
89	Топоев О.А.	Начальник управления	Управление защиты	20.07.1970

			информации	
90	Гришечкин О. Н.	Начальник управления	Управление экономической безопасности	31.08.1952
91	Танкибаев Т.М.	Начальник управления	Управление по работе с проблемными кредитами физ.лиц	27.06.1974
92	Басигараев Д. Ж.	Начальник управления	Управление анализа и мониторинга филиалов по безопасности	07.10.1980
<b>филиал</b>				
1	Нугманов М. Х.	Директор филиала	Алматы (АГФ)	16.12.1958
2	Федоров А. Н.	Директор филиала	Алматы (АОФ)	03.08.1958
3	Исаев А. А.	Директор филиала	Актау	21.07.1974
4	Саркытбаев С. К.	Директор филиала	Актобе	06.07.1970
5	Мурзабеков Ш. Ж.	Директор филиала	Астана	22.05.1955
6	Суханберди А.К.	Директор филиала	Атырау	24.11.1968
7	Мусина Р.	Директор филиала	Жезказган	01.01.1952
8	Сыздыкова Р. А.	Директор филиала	Караганда	13.07.1962
9	Сагандыкова К. Б.	Директор филиала	Кокшетау	24.09.1959
10	Закарина Н. Н.	Директор филиала	Костанай	09.09.1952
11	Абдуллаев Т. Б.	Директор филиала	Кызылорда	02.02.1957
12	Жуаспаев Б. Т.	Директор филиала	Павлодар	25.06.1968
13	Кожаметов Р. А.	Директор филиала	Петропавловск	08.08.1973
14	Кононова Т. Н.	Директор филиала	Рудный	24.01.1957
15	Смагулов Е. С.	Директор филиала	Семипалатинск	25.04.1978
16	Нурмаганбетов А. К.	Директор филиала	Тараз	19.06.1955
17	Василенко Л. Г.	Директор филиала	Талдыкорган	04.07.1951
18	Суербаев Г. Р.	Директор филиала	Уральск	25.04.1964
19	Менкенов М.	Директор филиала	Усть-Каменогорск	18.08.1947
20	Орынбаев Е. Т.	Директор филиала	Шымкент	19.06.1975

## 5. Акционеры АО «Банк ЦентрКредит» по состоянию на 01.04.2011г.

### 5.1. 1) Общее количество акционеров.

По состоянию на 01.04.2011г зарегистрировано 1 298 акционеров АО «Банк ЦентрКредит»:

	Количество акционеров	Количество акций (простых)
Юридические лица	338	89 215 959
Физические лица	959	73 121 743
Номинальные держатели	1	119 098
Прочие	-	-
<b>ВСЕГО</b>	<b>1 298</b>	<b>162 456 800</b>



**2) Информация об акционерах - юридических лиц, владеющих пятью и более процентами акций.**

Полное и сокращенное наименование акционеров - юридических лиц или ФИО акционеров - физических лиц	Место нахождения акционеров - юридических лиц или место жительства акционеров – физических лиц	Количество ценных бумаг, шт.	Процентное соотношение акций, принадлежащих акционеру к общему количеству голосующих акций
Байсеитов Бахытбек Рымбекович	г. Алматы, пр Достык 291/21	50 113 705 простых акций	30.87
Kookmin Bank Co. LTD	36-3, Yoido-Dong, Youngdeungpo-Gu, Seoul, Korea 150-758	48 023 250 простых акций	29.58
		36 561 465 привилегированных акций	0
Международная Финансовая Корпорация	2121 Pennsylvania Ave., N.W. Washington, D.C. 20433 USA	20 170 606 простых акций	12,43

**5.2. Сведения об аффилированных лицах (связанных сторонах) АО «Банк ЦентрКредит»**

Список аффилированных лиц представлен в Приложении №2.

**5.3. Информация обо всех сделках или серии сделок за последние три года, приведших к смене акционеров АО «Банк ЦентрКредит», владеющих акциями в количестве, составляющем пять и более процентов от общего количества его размещенных акций.**

Наименование	01.01.2008	01.01.2009	01.01.2010	01.01.2011
Байсеитов Б.Р.	51,06%	36,39%	36,39%	25.1%
Ли В.С.	7,73%	_*	_*	_*
Kookmin Bank Co. LTD	-	30,55	30,52%	41.9%
International Finance Corporation	-	-	-	10.0%

\*доля Ли В.С. с 01.01.2009г. составляет менее пяти процентов от общего количества размещенных акций

28 августа 2008 года Kookmin Bank Co. LTD на вторичном рынке приобрел 29 972 840 акций АО «Банк ЦентрКредит». Доля Kookmin Bank Co. LTD, после осуществления сделки составила 23,00% от общего количества размещенных акций и соответственно, уменьшилась доля Байсеитова Б.Р. и Ли В.С.

За период с 01.11.08г. по 01.01.09г. Kookmin Bank Co. LTD приобрел по праву преимущественной покупки – 3 865 278 простых акций, а также по подписке – 10 298 558 простых акций АО «Банк ЦентрКредит».

Таким образом акционерами, владеющими акциями в количестве, составляющем пять и более процентов от общего количества его размещенных акций по состоянию доля на 01.01.2009г. являются Байсеитов Б. Р. (36,39%) и Kookmin Bank Co. LTD (30,55%).

За период с 20.01.2010г. по 25.02.2010г. Kookmin Bank Co. LTD приобрел по праву преимущественной покупки 11 990 069 штук, а также по подписке 24 571 396 привилегированных акций, конвертируемых в простые акции, а также на вторичном рынке 3 886 574 простых акций Банка.

24 февраля 2010 года Международной Финансовой Корпорацией по подписке – 15 050 375 штук, а также на вторичном рынке было приобретено 5 120 231 простые акции АО «Банк ЦентрКредит».

По состоянию на 1 апреля 2011 года акционерами, владеющими 5 и более процентами от общего количества размещенных акций Банка являются: Kookmin Bank Co. (41,9%), Байсеитов Б.Р. (25,1%) и Международная Финансовая Корпорация (10,0%).

**6. 1) Сведения об организациях, акциями которых АО «Банк ЦентрКредит» владеет в количестве, составляющем пять и более процентов от общего количества размещенных акций.**

на 01 апреля 2011г

Полное наименование юридического лица	Информация о первом руководителе	Юридический адрес	Фактический адрес	Доля Банка в уставном капитале юр.лица, %	Вид деятельности	Количество акций принадлежащих Банку
CenterCredit International B.V.	Управляющий Директор Ишмуратов Т.Ж.	Schouwburgplein 30-34, 3012 CL, Rotterdam, Netherlands	Schouwburgplein 30-34, 3012 CL, Rotterdam, Netherlands	100,00	Специальная организация, созданная в целях размещения ценных бумаг	180
АО «ВСС Invest» - дочерняя организация АО «Банк ЦентрКредит»	Председатель Правления Буранбаев А.Б.	г. Алматы, ул. Сейфуллина, 597	г. Алматы, ул. Шевченко, 100	100,00	Профессиональная деятельность на рынке ценных бумаг	1 335 786 775
Дочерняя компания АО "Банк ЦентрКредит" ТОО «Центр Лизинг»	Директор Ли В.С.	г. Алматы, ул. Шевченко, 100	г. Алматы, ул. Шевченко, 100	90,75	Финансовый лизинг	-
АО «Накопительный пенсионный фонд «Капитал» - дочерняя организация АО «Банк ЦентрКредит»	Председатель Правления Мейржанов С.С.	г. Алматы, ул. Толе би, 143а	г. Алматы, ул. Шевченко, 100	75,22	Привлечение пенсионных взносов и осуществление пенсионных выплат	15 011
ТОО «Первое кредитное бюро»	Генеральный директор Ахметов А.К.	г. Алматы, мкр. Самал – 2, ул. Жолдасбекова, 97	г. Алматы, ул. Наурызбай батыра, 17	18,40	Формирование кредитных историй и предоставление кредитных отчетов	-
АО «Инвестментс Компани «Центр Инвест»	Председатель Правления Есиркегенов Б.Г.	г. Алматы, пр. Достык, д.264	г. Алматы, пр. Аль-Фараби, 7 Бизнес центр "Нурлытау", офис 85	16,62	Профессиональная деятельность на рынке ценных бумаг	133 000
ОЮЛ «Ассоциация финансистов Казахстана»	Председатель Совета Аханов С.А.	г. Алматы, ул. Айтеке би, 61	г. Алматы, ул. Айтеке би, 61	16,60	Содействие в развитии финансовой системы республики	-
АО «Накопи-	Председатель	г. Алматы,	г. Алматы,	5,15	Привлечение	28 328

тельный пенсионный фонд «Коргау»	Правления Кайдаров Р.Е.	ул. Абылай хана, 141	ул. Абылай хана, 141		пенсионных взносов и осуществление пенсионных выплат	
----------------------------------	-------------------------	----------------------	----------------------	--	--	--

2) Финансовые показатели, организаций, акциями которых владеет АО «Банк ЦентрКредит» эмитент в количестве 50 и более процентов от общего количества размещенных акций

#### Акционерного общества «BCC Invest»

млн. тенге

	на 01.01.2009г.	на 01.01.2010г.	на 01.01.2011г.
<b>Собственный капитал</b>	293	1 348	1 610
<b>Активы</b>	1 169	1 640	2 190
Объем реализованной продукции (оказанных услуг)	166	133	127
<b>Чистый доход (убыток)</b>	(1 181)	407	262

#### Финансовые показатели Товарищества с ограниченной ответственностью «ЦентрЛизинг»

млн. тенге

	на 01.01.2009г.	на 01.01.2010г.	на 01.01.2011г.
<b>Собственный капитал</b>	1 280	1 288	1 263
<b>Активы</b>	3 399	2 899	2 486
Объем реализованной продукции (оказанных услуг)	1 586	148	898
<b>Чистый доход (убыток)</b>	49	54	(60)

#### Финансовые показатели Акционерного общества «Накопительный пенсионный фонд «Капитал»

млн. тенге

	на 01.01.2009г.	на 01.01.2010г.	на 01.01.2011г.
<b>Собственный капитал</b>	1 664	2 242	3 225
<b>Активы</b>	1 685	2 270	3 246
Объем реализованной продукции (оказанных услуг)	714	1 203	1 468
<b>Чистый доход (убыток)</b>	31	450	500

#### Финансовые показатели Дочерней организации «Center Credit International B.V»

млн. тенге

	на 01.01.2009г.	на 01.01.2010г.	на 01.01.2011г.
<b>Собственный капитал</b>	557	561	505
<b>Активы</b>	163 061	167 152	24 499
Объем реализованной продукции (оказанных услуг)	-	-	-
<b>Чистый доход (убыток)</b>	121	128	76

#### Финансовые показатели Дочерней организации ООО «Банк БЦК-Москва»

млн. тенге

	на 01.01.2009г.	на 01.01.2010г.	на 01.01.2011г.
<b>Собственный капитал</b>	2 592	3 145	3 284
<b>Активы</b>	5 150	12 349	18 052
Объем реализованной продукции	1 793	11 621	

(оказанных услуг)			39
<b>Чистый доход (убыток)</b>	(110)	167	175

**7. Промышленные, банковские, финансовые группы, холдинги, концерны, ассоциации, в которых участвует АО «Банк ЦентрКредит», цель участия в этих организациях.**

АО «Банк ЦентрКредит» является членом АО «Казахстанская Фондовая Биржа», АО «Центральный депозитарий ценных бумаг», ОЮЛ «Ассоциация финансистов Казахстана», Ассоциации Банков Республики Казахстан, участником АО «Казахстанский фонд Гарантирования (страхования) вкладов физических лиц» (свидетельство № 0002). Кроме того, АО «Банк ЦентрКредит» является первичным дилером Министерства Финансов Казахстана и первичным агентом Национального Банка Казахстана на рынке государственных ценных бумаг.

АО «Банк ЦентрКредит» выступает первым официальным представителем международной корпорации Western Union по осуществлению денежных переводов для физических лиц по Средней Азии и Казахстану. АО «Банк ЦентрКредит» является одним из учредителей Восточно-Европейской Факторинговой Ассоциации и Ассоциированным членом платежной системы Visa International.

**РАЗДЕЛ IV. БАНКИ, КОНСУЛЬТАНТЫ И АУДИТОРЫ АО «БАНКА ЦЕНТМКРЕДИТ»****1. Сведения о банках и/или других организациях, которые на протяжении трех лет оказывают АО «Банк ЦентрКредит» финансовые услуги\*.**

№ п/п	Наименование банка/ организации	Место нахождения	ФИО первого руководителя и занимаемая должность	Услуги, предоставленные Банку
1.	International Finance Corporation	2121 Pennsylvania Ave., N.W. Washington, D.C. 20433 United States of America	Mr. Lars Thunell (CEO)	Покупка 10% доли акций Банка ЦентрКредит в 2010 г., Субординированный займ на сумму US\$85млн в 2009 г., Займ на сумму US\$45млн по программе МСБ в 2009 г., Возобновляемая линия на сумму US\$70млн по программе торгового финансирования .
2.	European Bank for Reconstruction and Development	One Exchange Square London EC2A 2JN United Kingdom	Thomas Mirow (президент)	Займ на сумму US\$50млн по программе МСБ в 2009 г., Займ на сумму US\$50млн по программе МСБ в 2008 г., Займ на сумму US\$10млн по программе энергоэффективности в 2008 г.
3.	Citibank	Citibank, N.A. 388 Greenwich St., 20th Floor New York, NY 10013	Нет данных	Займ на сумму US\$40млн по программе ипотечного кредитования в 2008 г.
3.	Deutsche Investitions- und Entwicklungsgesellschaft mb	Kämmergasse 22 50676 Köln Germany	Bruno Wenn (председатель правления)	Займ на сумму US\$40млн по программе МСБ в 2008 г.
4.	Евразийский банк развития	050040, г. Алматы, Коктем 3, д. 21 Казахстан	И. В. Финогенов, Председатель Правления	Займ на сумму US\$70млн по программе МСБ в 2008 г.
5.	JPMorgan	125 London Wall, London EC2Y 5AJ	Jamie Dimon (Chairman ,CEO)	Организатор финансирования на сумму 160 000 000 долларов США, по которому CenterCredit International B.V. выступает в качестве заемщика, а АО Банк ЦентрКредит в качестве гаранта.

\* - представлены наиболее крупные банки/организации, которые на протяжении последних трех лет оказывали АО «Банк ЦентрКредит» и CenterCredit International B.V. финансовые услуги.

**2. Сведения о финансовых и/или юридических консультантах, которые принимают участие в подготовке документов для целей регистрации выпуска его ценных бумаг, а также прохождения процедуры листинга данных ценных бумаг.**

Юридический консультант, который принимает участие в подготовке документов эмитента для целей регистрации выпуска его ценных бумаг:

SNR Denton Kazakhstan Limited  
Ken Dala Business Center, 8th Floor, 38 Dostyk Avenue  
Almaty 050010, Republic of Kazakhstan  
T +7 727 258 1950

F +7 727 258 1905

Все процедуры, связанные с подготовкой, регистрацией, а также прохождением листинга осуществляет АО «Банк ЦентрКредит».

**3. Сведения об аудиторских организациях, которые проводили аудит финансовой отчетности АО «Банк ЦентрКредит», либо обзор промежуточной финансовой отчетности в течение трех последних лет.**

<b>Полное наименование организации</b>	ТОО «Делойт», Государственная лицензия на осуществление аудиторской деятельности в Республике Казахстан № 0000015, серия МФЮ-2, выдана Министерством Финансов Республики Казахстан от 13 сентября 2006 года
<b>Юридический адрес организации</b>	050059 Республика Казахстан г. Алматы пр-т Аль Фараби, д.36, зд «Б».
<b>Фактический адрес организации</b>	050059 Республика Казахстан г. Алматы пр-т Аль Фараби, д.36, зд «Б».
<b>Сведения о первых руководителях</b>	Генеральный Директор- Бекенов Нурлан Управляющий партнер- Даррел Хэдэвей
<b>Членство в какой-либо международной аудиторской сети и/или профессиональной аудиторской организации, осуществляющей свою деятельность в соответствии с законодательством страны ее регистрации</b>	Является членом Палаты аудиторов Республики Казахстан
<b>Планы на осуществление аудита финансовой отчетности на 2011 год.</b>	Планируется проведение полугодового аудита за 2011 год

**РАЗДЕЛ V. ОПИСАНИЕ ДЕЯТЕЛЬНОСТИ КОМПАНИИ.****1. Краткое описание общих тенденций в отрасли деятельности АО «Банк ЦентрКредит».****1) Сравнительная характеристика деятельности АО «Банк ЦентрКредит» со среднеотраслевыми показателями внутри Республики Казахстан.****СТРУКТУРА БАНКОВСКОГО СЕКТОРА РЕСПУБЛИКИ КАЗАХСТАН****Таблица 1. Структура банковского сектора Республики Казахстан**

Структура банковского сектора	1.01.10	1.01.11
Количество банков второго уровня, в т.ч.:	38	39
-банки со 100% участием государства в уставном капитале <sup>1</sup>	1	1
Количество филиалов банков второго уровня	374	365
Количество дополнительных помещений банков второго уровня	1 925	1 881
Количество представительств банков второго уровня за рубежом	17	17
Количество представительств банков-нерезидентов в Республике Казахстан	32	29
Количество банков-участников системы обязательного коллективного гарантирования (страхования) вкладов (депозитов) физических лиц	36	34
Количество банков, имеющих лицензию на осуществление кастодиальной деятельности	11	10

**АКТИВЫ БАНКОВ ВТОРОГО УРОВНЯ****Таблица 2. Структура совокупных активов банковского сектора**

Наименование показателя / дата	1.01.10		1.01.11		Прирост , (в %)
	млрд. тенге	в % к итогу	млрд. тенге	в % к итогу	
Наличные деньги, аффинированные драгметаллы и корреспондентские счета	1 037,0	6,7	863,7	5,7	-16,7
Вклады, размещенные в других банках	1 072,1	6,9	984,4	6,5	-8,2
Ценные бумаги	1 779,7	11,4	2 221,7	14,6	24,8
Банковские займы и операции «обратное РЕПО»	9 638,9	62,0	9 066,0	59,5	-5,9
Инвестиции в капитал	290,6	1,9	376,1	2,5	29,4
Прочие активы	1 739,4	11,2	1 727,5	11,3	-0,7
<b>Всего активы (без учета резервов (провизий))</b>	<b>15 557,6</b>	<b>100,0</b>	<b>15 239,4</b>	<b>100,0</b>	<b>-2,0</b>
Резервы (провизии)	-4 000,3		-3 201,3		
<b>Всего активы</b>	<b>11 557,3</b>		<b>12 038,1</b>		<b>4,2</b>

По состоянию на 1 января 2011 года банковский сектор представлен 39 банками второго уровня. Активы банков второго уровня с начала года увеличились на 480,7 млрд. тенге или на 4,2%,

банковские займы и операции «обратное РЕПО» уменьшились на 572,8 млрд. тенге или на 5,9 %, резервы (проекции) снизились на 799,0 млрд. тенге или на 20,0%.

За декабрь 2010 года активы БВУ увеличились на 89,1 млрд. тенге или 0,8 %, банковские займы и операции «обратное РЕПО» увеличились на 91,8 млрд. тенге или на 1,0 %, резервы (проекции) уменьшились на 43,8 млрд. тенге или на 1,4%.

Департамент стратегии и анализа

Таблица 3. Динамика качества активов и условных обязательств банковского сектора

Наименование показателя / дата	1.01.10		1.01.11	
	сумма осн. долга, млрд. тенге	в % к итогу	сумма осн. долга, млрд. тенге	в % к итогу
Всего активов и условных обязательств	16 429,5	100,0	13 859,1	100,0
Стандартные	8 508,6	51,8	6 696,3	48,3
Сомнительные	4 541,8	27,6	5 039,8	36,4
Сомнительные 1 категории	1 725,4	10,5	1 706,3	12,3
Сомнительные 2 категории	401,5	2,4	582,5	4,2
Сомнительные 3 категории	1 476,8	9,0	985,1	7,1
Сомнительные 4 категории	229,9	1,4	496,9	3,6
Сомнительные 5 категории	708,2	4,3	1 268,9	9,2
Безнадежные	3 379,0	20,6	2 123,1	15,3

График 1. Динамика качества активов и условных обязательств банковского сектора (к табл. 3)

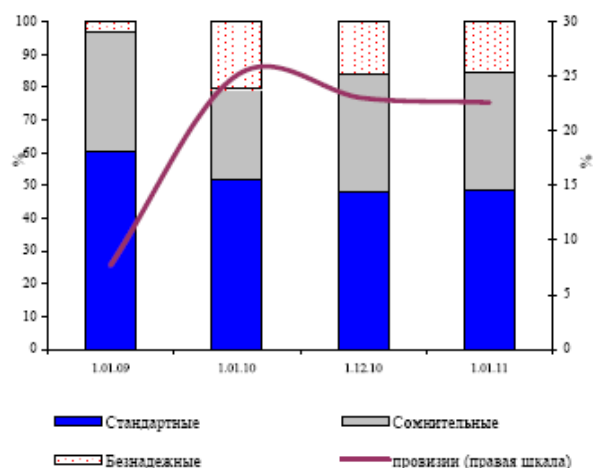


Таблица 4. Динамика качества ссудного портфеля банковского сектора

Наименование показателя / дата	1.01.10		1.01.11	
	сумма осн. долга, млрд. тенге	в % к итогу	сумма осн. долга, млрд. тенге	в % к итогу
Всего ссудный портфель	9 638,9	100,0	9 066,0	100,0
Стандартные	2 449,2	25,4	2 389,9	26,4
Сомнительные	4 241,9	44,0	4 862,1	53,6
Сомнительные 1 категории	1 678,8	17,4	1 598,9	17,6
Сомнительные 2 категории	376,3	3,9	573,7	6,3
Сомнительные 3 категории	1 266,4	13,1	954,4	10,5
Сомнительные 4 категории	225,5	2,3	489,4	5,4
Сомнительные 5 категории	694,9	7,2	1 245,6	13,7
Безнадежные	2 947,8	30,6	1 814,0	20,0

Размер активов и условных обязательств, подлежащих классификации, с начала года уменьшился на 2 570,3 млрд. тенге или на 15,6%. При этом, стандартные активы и условные обязательства, подлежащие классификации, уменьшились на 1 812,4 млрд. тенге или на 21,3%, сомнительные - увеличились на 498,0 млрд. тенге или на 11,0%, безнадежные – уменьшились на 1 256,0 млрд. тенге



или на 37,2 %. Провизии по активам и условным обязательствам также уменьшились на 978,6 млрд. тенге или на 23,8%.

Ссудный портфель банков второго уровня уменьшился с начала года на 572,8 млрд. тенге или на 5,9%. Стандартные займы уменьшились на 59,4 млрд. тенге (-2,4%), сомнительные увеличились на 620,3 млрд. тенге (14,6%), безнадежные уменьшились на 1 133,7 млрд. тенге (-38,5%). Провизии по займам, выданным банками второго уровня, уменьшились на 829,1 млрд. тенге (-22,8%).

График 2. Динамика качества ссудного портфеля банков второго уровня (к таблице 4)

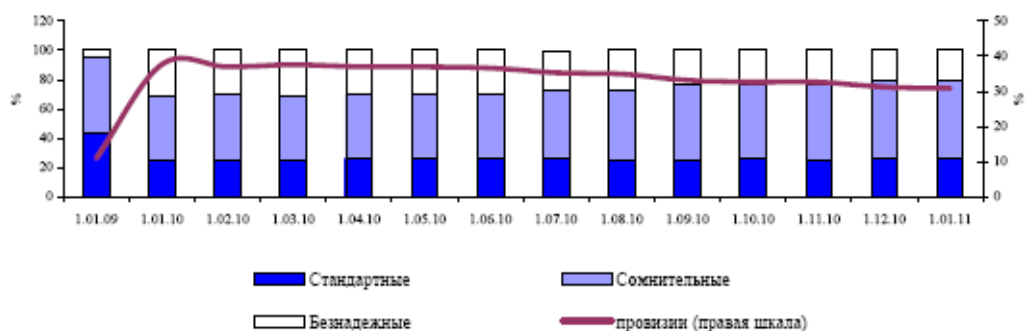


График 3. Провизии по ссудному портфелю банков второго уровня

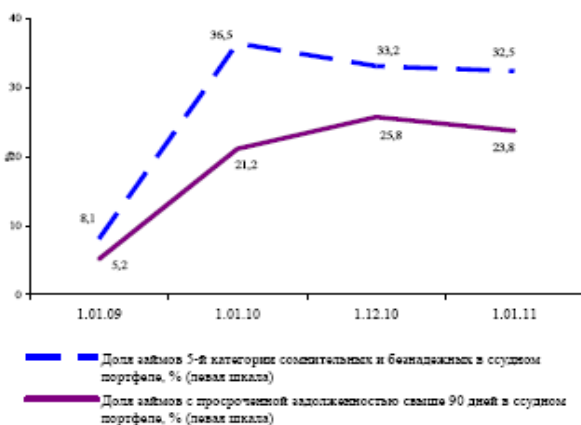
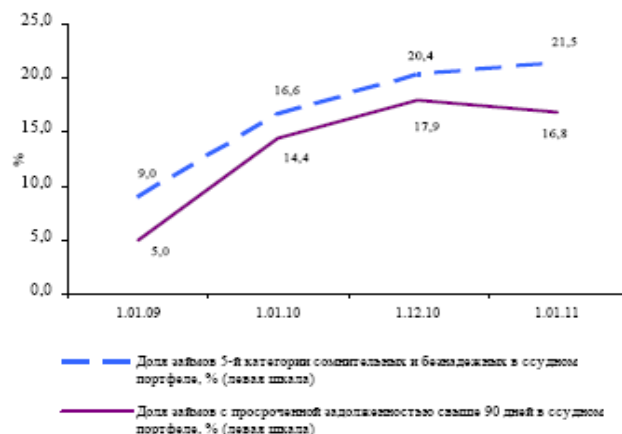


График 3-1. Провизии по ссудному портфелю банков второго уровня \*



\* данные без учета 3 банков второго уровня, которые завершили реструктуризацию обязательств. (АО «Альянс Банк», АО «Темірбанк» и АО «БТА Банк» завершили реструктуризацию обязательств в соответствии с постановлениями Правления Агентства №54 от 19.04.2010 года «По вопросу Акционерного общества «Альянс Банк», №100 от 07.07.2010 года «По вопросу Акционерного общества «Темірбанк» и №116 от 31.08.2010 года «По вопросу Акционерного общества «БТА Банк»).

График 4. Динамика изменения активов и ссудного портфеля в иностранной валюте

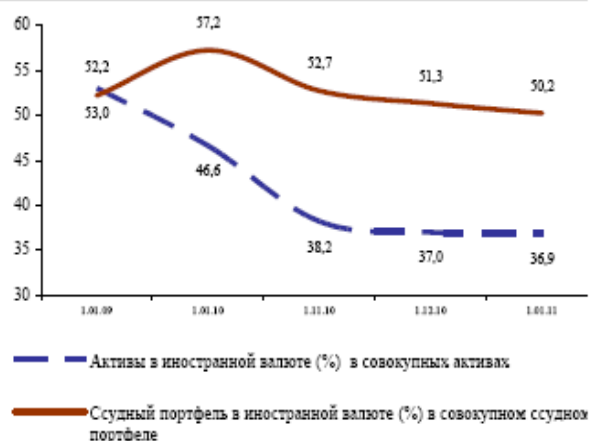
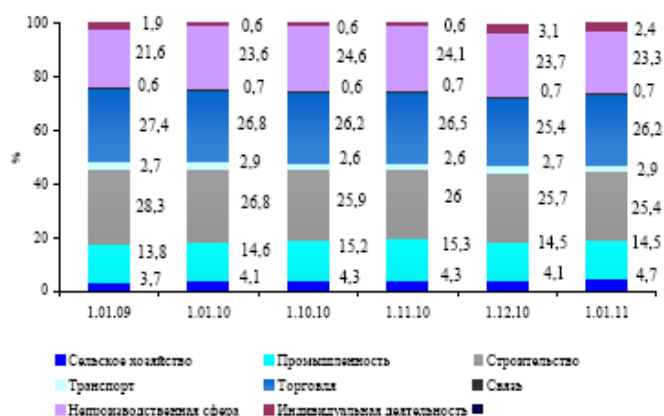


График 5. Распределение займов банков второго уровня по видам экономической деятельности



Доля займов 5-й категории сомнительных и безнадежных в ссудном портфеле с начала года уменьшилась на 4,0 процентных пункта. Без учета данных АО «БТА Банк», АО «Альянс Банк» и АО "Темірбанк" доля займов 5-й категории сомнительных и безнадежных в ссудном портфеле увеличилась на 1,7 процентных пункта.

Таблица 5. Динамика качества ипотечных жилищных займов

Качество ипотечных жилищных займов/дата	01.01.10		01.01.11	
	млрд. тенге	в % к итогу	млрд. тенге	в % к итогу
Стандартные	200,6	23,7	104,7	14,7
Сомнительные	526,9	62,2	521,6	73,5
Сомнительные 1 категории	369,0	43,6	246,6	34,7
Сомнительные 2 категории	13,9	1,6	156,7	22,1
Сомнительные 3 категории	6,0	0,7	5,5	0,8
Сомнительные 4 категории	15,0	1,8	14,9	2,1
Сомнительные 5 категории	123,0	14,5	97,8	13,8
Безнадежные	119,3	14,1	83,4	11,8
Всего	846,8	100,0	709,7	100,0

График 6. Динамика качества ипотечных жилищных займов (к таблице 5)

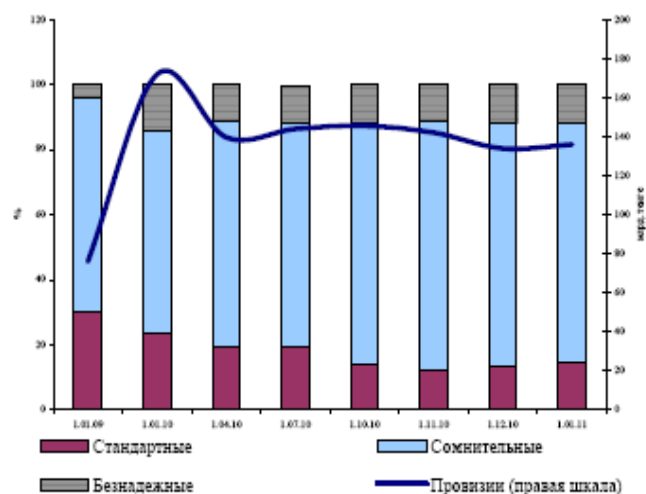


Таблица 6. Структура совокупных требований банковского сектора к нерезидентам РК

Наименование показателя /дата	1.01.10		1.01.11		Прирост, (в %)
	млрд. тенге	в % к итогу	млрд. тенге	в % к итогу	
Наличные деньги, аффинированные драгоценные металлы и корреспондентские счета	434,0	12,2	403,2	13,1	- 7,1
Вклады, размещенные в других банках	479,2	13,5	543,3	17,7	13,4
Ценные бумаги	177,4	5,0	142,4	4,6	- 19,7
Банковские займы и операции "обратное РЕПО"	1 803,3	50,7	1 336,0	43,5	- 25,9
Инвестиции в капитал	127,3	3,5	150,1	4,9	17,9
Прочие активы	538,2	15,1	493,6	16,1	- 8,3
<b>Всего требования к нерезидентам РК (без учета резервов (проvizий))</b>	<b>3 559,4</b>	<b>100,0</b>	<b>3 068,6</b>	<b>100,0</b>	<b>- 13,8</b>
Резервы (Провизии)	-1 703,6	-	- 1 088,0	-	- 36,1
<b>Всего требования к нерезидентам РК</b>	<b>1 855,8</b>	<b>-</b>	<b>1 980,6</b>	<b>-</b>	<b>6,7</b>

## Департамент стратегии и анализа

Таблица 7. Информация по ссудному портфелю банков второго уровня, в том числе по займам, предоставленным нерезидентам Республики Казахстан на 01.01.2011 г.

млрд. тенге

№	Наименование банка	Ссудный портфель	Займы нерезидентам РК	Доля займов нерезидентам РК банка в совокупных займах нерезидентам РК по банковской системе, %	Доля займов нерезидентам РК в ссудном портфеле, %
1	АО "КАЗКОММЕРЦБАНК"	2 344,3	245,0	18,3	10,5
2	АО "БТА Банк"	1 644,7	882,2	66,0	53,6
3	АО "Альянс Банк"	545,5	15,9	1,2	2,9
4	АО "Народный Банк Казахстана"	1 224,4	90,3	6,8	7,4
5	АО "АТФБанк"	849,5	54,5	4,1	6,4
6	АО "Банк ЦентрКредит"	719,9	25,0	1,9	3,5
7	АО "ТЕМІРБАНК"	212,2	1,7	0,1	0,8
8	АО "KASPI BANK"	288,7	0,0	0,0	0,0
9	АО "Нурбанк"	200,9	1,1	0,1	0,5
10	АО "Евразийский Банк"	227,5	18,7	1,4	8,2
11	АО "Цеснабанк"	149,3	0,1	0,0	0,0
12	АО ДБ "RBS (Kazakhstan)"	14,4	0,0	0,0	0,1
13	АО "Ситибанк Казахстан"	38,1	0,1	0,0	0,4
14	АО "Казинвестбанк"	50,4	0,0	0,0	0,1
15	ДБ АО "HSBC BANK KAZAKHSTAN"	87,5	0,4	0,0	0,5
16	АО "ЭКСИМБАНК КАЗАХСТАН"	66,7	-	-	-
17	ДБ АО "Сбербанк"	176,6	0,0	0,0	0,0
18	АО "ДБ "АЛЬФА-БАНК"	31,4	0,2	0,0	0,7
19	АО "Жилстройсбербанк Казахстана"	67,7	-	-	-
20	АО "Банк Позитив Казахстан"	3,3	0,1	0,0	1,8
21	АО "Delta Bank"	41,1	-	-	-
22	АО "ДБ "КЗИ БАНК"	3,7	0,4	0,0	11,2
23	АО ДБ "БАНК КИТАЯ В КАЗАХСТАНЕ"	2,8	-	-	-
24	АО "Хоум Кредит Банк"	14,2	0,0	0,0	0,2
25	АО "Данабанк"	2,3	-	-	-
26	АО "AsiaCredit Bank (АзияКредит Банк)"	5,3	-	-	-
27	АО "ТПБ Китая в г. Алматы"	0,2	0,2	0,0	100,0
28	АО ДБ "ТАИБ КАЗАХСКИЙ БАНК"	1,0	0,0	0,0	0,4
29	АО "Сеним-Банк"	3,1	-	-	-
30	АО "Казинкомбанк"	2,7	-	-	-
31	АО "Заман-Банк"	3,9	-	-	-
32	АО ДБ "НБ Пакистана" в Казахстане	2,2	0,0	0,0	0,5
33	АО "МЕТРОКОМБАНК"	7,6	-	-	-
34	АО "Банк "Астана-финанс"	13,4	-	-	-
35	АО "Шиньан Банк Казахстан"	0,1	-	-	-
36	ДО АО Банк ВТБ (Казахстан)	10,3	0,0	0,0	0,0
37	АО "Банк Cassa Nova"	5,0	-	-	-
38	АО "Исламский Банк "Al Hilal"	0,4	-	-	-
39	АО "Кредит Алтын Банк"	3,5	-	-	-
	<b>Всего</b>	<b>9 066,0</b>	<b>1 336,0</b>	<b>100,0</b>	<b>14,7</b>

## ОБЯЗАТЕЛЬСТВА БАНКОВ ВТОРОГО УРОВНЯ

Таблица 8. Структура совокупных обязательств банковского сектора

Наименование показателя /дата	1.01.10		1.01.11		Прирост, в %
	млрд. тенге	в % к итогу	млрд. тенге	в % к итогу	
Межбанковские вклады	237,0	1,9	215,0	2,0	-9,3
Займы, полученные от других банков и организаций, осуществляющих отдельные виды банковских операций	1 247,5	10,0	548,5	5,1	-56,0
Займы, полученные от Правительства Республики Казахстан	47,5	0,4	58,4	0,5	22,9
Займы, полученные от международных финансовых организаций	98,7	0,8	77,8	0,7	-21,2
Вклады юридических лиц	4 066,5	32,4	4 574,4	42,7	12,5
Вклады физических лиц	1 937,4	15,5	2 250,9	21,0	16,2
Вклады дочерних организаций специального назначения	1 795,5	14,3	25,4	0,2	-98,6
Выпущенные в обращение ценные бумаги	1 307,6	10,4	1 577,9	14,7	20,7
Операции «РЕПО» с ценными бумагами	534,7	4,3	577,2	5,4	8,0
Прочие обязательства	1 264,4	10,0	810,0	7,6	-35,9
<b>Всего обязательств</b>	<b>12 536,8</b>	<b>100</b>	<b>10 715,4</b>	<b>100,0</b>	<b>-14,5</b>

Совокупные обязательства банков второго уровня с начала 2010 года уменьшились на 1 821,5 млрд. тенге или на 14,5%. В структуре обязательств произошло увеличение вкладов юридических лиц на 507,9 млрд. тенге или на 12,5%, вкладов физических лиц - на 313,6 млрд. тенге или на 16,2%. Вклады дочерних организаций специального назначения уменьшились на 1 770,2 млрд. тенге или на 98,6%, займы, полученные от других банков и организаций, осуществляющих отдельные виды банковских операций – уменьшились на 699,0 млрд. тенге или на 56,0%.

Вклады в иностранной валюте с начала текущего года уменьшились на 322,4 млрд. тенге или на 11,3%.

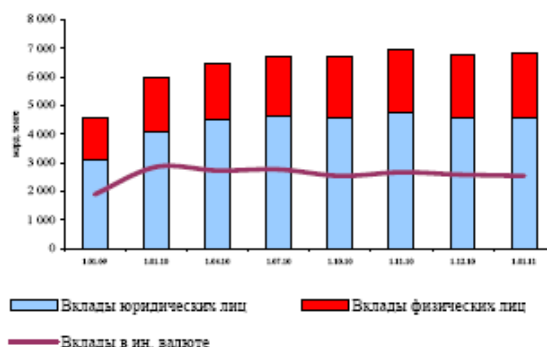
За декабрь текущего года совокупные обязательства банковского сектора уменьшились на 1,1 млрд. тенге. Вклады юридических лиц за прошедший месяц уменьшились на 30,3 млрд. тенге или на 0,7%, вклады физических лиц увеличились на 53,5 млрд. тенге или на 2,4%.

**Таблица 9. Вклады клиентов банков второго уровня, в том числе в иностранной валюте**

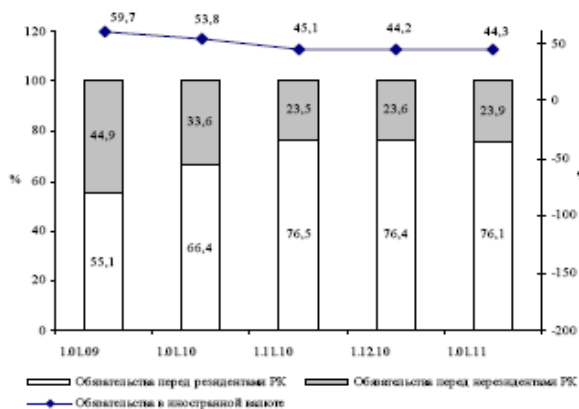
млрд. тенге

Наименование показателя / дата	1.01.10		1.01.11		Прирост, в %	
	всего	в т.ч. в ин. валюте	всего	в т.ч. в ин. валюте	всего	в т.ч. в ин. валюте
Всего вкладов, в т.ч.:	6 003,8	2 863,5	6 825,3	2 541,1	13,7	-11,3
Вклады юридических лиц <sup>1)</sup>	4 066,4	1 767,1	4 574,4	1 539,8	12,5	-12,9
Вклады физических лиц	1 937,4	1 096,4	2 250,9	1 001,3	16,2	-8,7

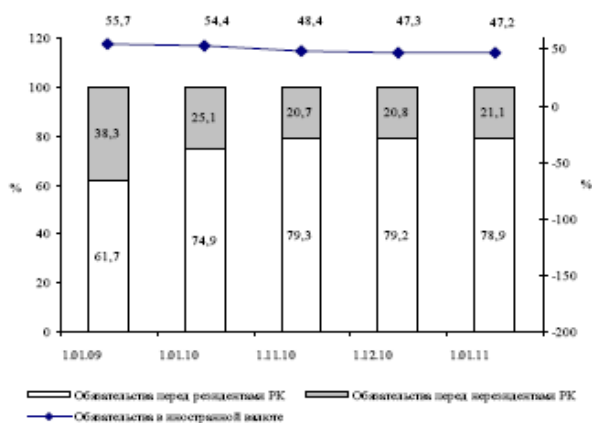
**График 7. Динамика вкладов, привлеченных банками второго уровня РК (к таблице 9)**



**График 8. Динамика обязательств банковского сектора, в том числе перед нерезидентами РК (к таблице 10)**



**График 8-1. Динамика обязательств банковского сектора, в том числе перед нерезидентами РК\***



\*данные без учета 3 банков второго уровня, которые завершили реструктуризацию обязательств. (АО «Альянс Банк», АО «Темірбанк» и АО «БТА Банк» завершили реструктуризацию обязательств в соответствии с постановлениями Правления Агентства №54 от 19.04.2010 года «По вопросу Акционерного общества «Альянс Банк», №100 от 07.07.2010 года «По вопросу Акционерного общества «Темірбанк» и №116 от 31.08.2010 года «По вопросу Акционерного общества «БТА Банк»»).

Обязательства банков второго уровня перед нерезидентами Республики Казахстан с начала 2010 года снизились на 1 647,9 млрд. тенге или на 39,1%. Обязательства перед нерезидентами Республики Казахстан по банковской системе без учета АО «БТА Банк», АО «Альянс Банк» и АО «ТЕМІРБАНК» за этот же период увеличились на 230,1 млрд. тенге или на 11,7%.

Таблица 10. Структура совокупных обязательств банковского сектора перед нерезидентами РК

Наименование показателя /дата	01.01.10		01.01.11		Прирост, в %
	млрд. тенге	в % к итогу	млрд. тенге	в % к итогу	
Межбанковские вклады	79,6	1,9	128,9	5,0	62,0
Займы, полученные от других банков и организаций, осуществляющих отдельные виды банк. операций	1 024,5	24,3	399,8	15,6	-61,0
Займы, полученные от международных финансовых организаций	98,7	2,3	77,8	3,0	-21,2
Вклады юридических лиц	244,0	5,8	92,6	3,6	-62,1
Вклады физических лиц	53,4	1,3	68,4	2,7	28,2
Вклады дочерних организаций специального назначения	1 795,5	42,7	25,4	1,0	-98,6
Выпущенные в обращение ценные бумаги	391,6	9,3	1 447,4	56,5	269,6
Операции «РЕПО» с ценными бумагами	0,0	0,0	0,0	0,0	0,0
Прочие обязательства	523,5	12,4	322,7	12,6	-38,4
<b>Всего обязательств перед нерезидентами РК</b>	<b>4 210,8</b>	<b>100,0</b>	<b>2 562,9</b>	<b>100,0</b>	<b>-39,1</b>

Департамент стратегии и анализа

Таблица 11. Коэффициенты капитализации банков к обязательствам перед нерезидентами РК

Наименование показателя /дата	01.01.10	01.01.11
Коэффициент капитализации банков по отношению к обязательствам перед нерезидентами РК (к8)	-2,113	0,387
Коэффициент капитализации банков по отношению к обязательствам перед нерезидентами (к9)	-4,387	1,281

График 9. Динамика изменения обязательств перед нерезидентами РК по срокам платежа, оставшимся до погашения

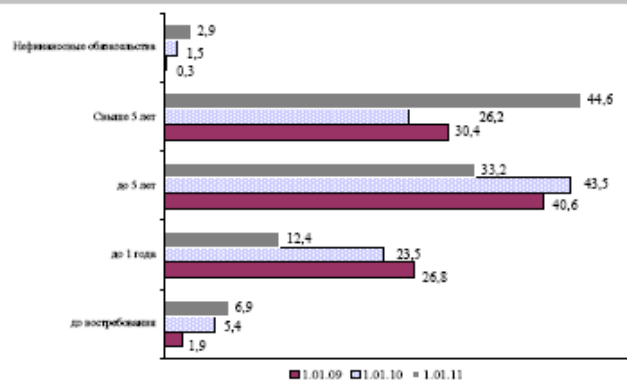
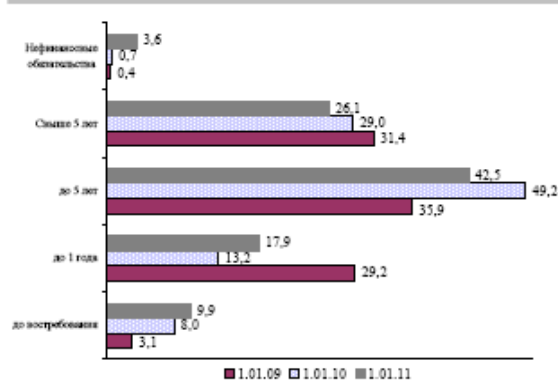


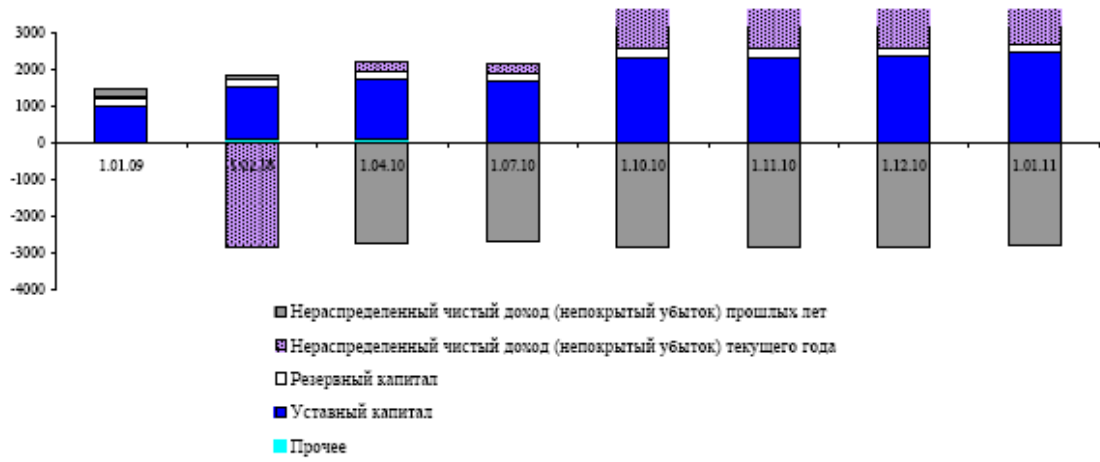
График 9-1. Динамика изменения обязательств перед нерезидентами РК по срокам платежа, оставшимся до погашения\*



\* данные без учета 3 банков второго уровня, которые завершили реструктуризацию обязательств. (АО «Альянс Банк», АО «Темірбанк» и АО «БТА Банк» завершили реструктуризацию обязательств в соответствии с постановлениями Правления Агентства №54 от 19.04.2010 года «По вопросу Акционерного общества «Альянс Банк», №100 от 07.07.2010 года «По вопросу Акционерного общества «Темірбанк» и №116 от 31.08.2010 года «По вопросу Акционерного общества «БТА Банк»).

## СОБСТВЕННЫЙ КАПИТАЛ БАНКОВ ВТОРОГО УРОВНЯ

График 10. Структура собственного капитала по балансу банков второго уровня





## Департамент стратегии и анализа

Таблица 12. Коэффициенты достаточности собственного капитала банков второго уровня РК, %

Наименование показателя /дата	01.01.10	01.01.11
Коэффициент достаточности собственного капитала k1-1	-11,6	11,7
Коэффициент достаточности собственного капитала k1-2	-11,6	13,6
Коэффициент достаточности собственного капитала k2	-8,2	18,0

Таблица 13. Сведения о структуре расчетного собственного капитала банков второго уровня

Наименование	1.01.10	1.01.11
Капитал 1-го уровня	-1 055,3	1 424,9
Уставный капитал	1 415,3	2 448,6
Дополнительный капитал	4,5	9,3
Капитал 2-го уровня	312,2	456,3
Субординированный долг	587,4	503,2
Капитал 3-го уровня	1,1	2,5
Инвестиции банков <sup>4</sup>	172,6	50,6
Всего расчетный собственный капитал <sup>5</sup>	-914,6*	1 832,5

млрд. тенге

\*отрицательное значение расчетного собственного капитала связано с уменьшением собственного капитала АО «БТА Банк».

## V. ЛИКВИДНОСТЬ БАНКОВСКОГО СЕКТОРА РЕСПУБЛИКИ КАЗАХСТАН

Таблица 14. Динамика ликвидности банковского сектора

Наименование показателя	1.01.10	1.01.11
Коэффициент текущей ликвидности k4 <sup>6</sup> (min значение 0,3)	0,9	1,0
Коэффициент срочной ликвидности k4-1 (min значение 1)	5,1	5,7
Коэффициент срочной ликвидности k4-2 (min значение 0,9)	2,6	3,3
Коэффициент срочной ликвидности k4-3 (min значение 0,8)	2,1	2,5
Отношение высоколиквидных активов к совокупным активам, в том числе:	19,2	21,2
Отношение высоколиквидных активов размещенных в Национальном Банке РК к совокупным активам	6,3	3,1
Отношение ссудного портфеля к вкладам юридических и физических лиц (без учета вкладов дочерних организаций специального назначения)	1,6	1,3

С 1 июля 2009 года вступили в силу поправки в части введения нового коэффициента достаточности капитала (k1-2). Показатели достаточности собственного капитала банков второго уровня на 1 января 2011 года составили: k1-1 0,117, k1-2 0,136, k2 0,180.

График 11. ГЭП-позиция по банковской системе по срокам, оставшимся до погашения

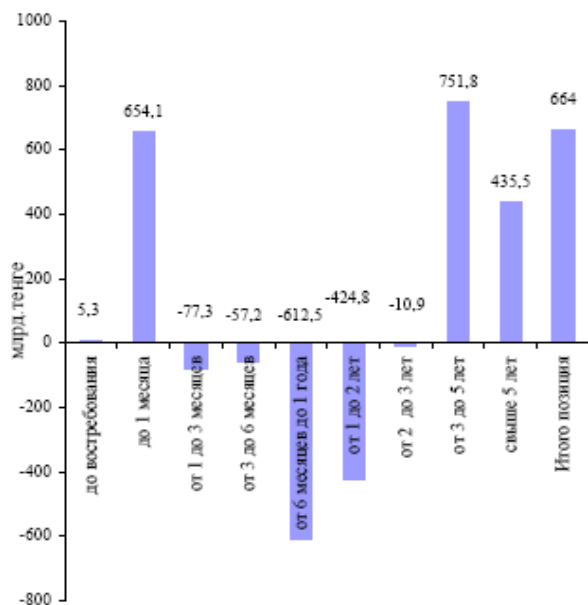
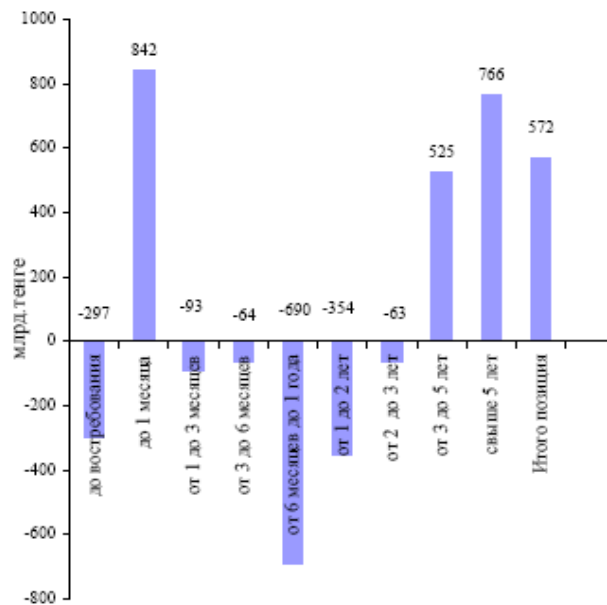


График 11-1. ГЭП-позиция по банковской системе по срокам, оставшимся до погашения\*



\* данные без учета 3 банков второго уровня, которые завершили реструктуризацию обязательств. (АО «Альянс Банк», АО «Темірбанк» и АО «БТА Банк») завершили реструктуризацию обязательств в соответствии с постановлениями Правления Агентства №54 от 19.04.2010 года «По вопросу Акционерного общества «Альянс Банк», №100 от 07.07.2010 года «По вопросу Акционерного общества «Темірбанк» и №116 от 31.08.2010 года «По вопросу Акционерного общества «БТА Банк»»).

## ЭФФЕКТИВНОСТЬ ДЕЯТЕЛЬНОСТИ БАНКОВ ВТОРОГО УРОВНЯ РЕСПУБЛИКИ КАЗАХСТАН. РОЛЬ БАНКОВСКОГО СЕКТОРА В ЭКОНОМИКЕ КАЗАХСТАНА

Таблица 15. Доходность банковского сектора

Наименование показателя / дата	1.01.10	1.01.11	млрд. тенге 1.01.11*
Доходы, связанные с получением вознаграждения	1 294,4	1 044,6	840,5
Расходы, связанные с выплатой вознаграждения	853,8	737,2	475,9
<b>Чистый доход, связанный с получением вознаграждения</b>	<b>440,6</b>	<b>307,4</b>	<b>364,6</b>
Доходы, не связанные с получением вознаграждения	5 779,2	5 340,6	2 641,2
Расходы, не связанные с выплатой вознаграждения	9 040,7	4 220,5	3 119,2
<b>Чистый доход (убыток), не связанный с получением вознаграждения</b>	<b>-3 261,5</b>	<b>1 120,1</b>	<b>- 478,0</b>
<b>Непредвиденные статьи</b>	<b>-</b>	<b>-</b>	<b>-</b>
Чистый доход (убыток) до уплаты подоходного налога	-2 820,9	1 427,4	- 113,4
Расходы по выплате подоходного налога	13,3	0,8	10,2
<b>Чистый доход (убыток) после уплаты подоходного налога</b>	<b>-2 834,2</b>	<b>1 426,7</b>	<b>-123,6</b>

\* данные без учета 3 банков второго уровня, которые завершили реструктуризацию обязательств. (АО «Альянс Банк», АО «Темірбанк» и АО «БТА Банк») завершили реструктуризацию обязательств в соответствии с постановлениями Правления Агентства №54 от 19.04.2010 года «По вопросу Акционерного общества «Альянс Банк», №100 от 07.07.2010 года «По вопросу Акционерного общества «Темірбанк» и №116 от 31.08.2010 года «По вопросу Акционерного общества «БТА Банк»»).

**Таблица 16. Совокупные показатели, характеризующие доходность банковского сектора**

Наименование показателя / дата	1.01.10 <sup>1</sup>	1.01.11.
Отношение чистого дохода до уплаты подоходного налога к совокупным активам (ROA)	-24,06	12,01
Отношение чистого дохода до уплаты подоходного налога к собственному капиталу по балансу (ROE)	-1 192,63	2 894,96
Отношение доходов, связанных с получением вознаграждения (интереса) к совокупным активам	11,04	8,79
Отношение доходов, связанных с получением вознаграждения (интереса) по кредитам к совокупному ссудному портфелю	11,87	9,73
Отношение расходов, связанных с выплатой вознаграждения (интереса) к совокупным обязательствам	7,43	6,23
Отношение расходов на создание резервов к совокупным активам	50,27	18,30
Разница отношений доходов, связанных с получением вознаграждения к активам, приносящим доход и расходов, связанных с выплатой вознаграждения к обязательствам, связанным с выплатой вознаграждения (процентный спред)	-24,06	2,56

**Таблица 17. Динамика относительных показателей, характеризующих роль банковского сектора в экономике Казахстана**

Наименование показателя / дата	1.01.10	01.01.11
ВВП млрд. тенге <sup>2</sup>	17 007,6	19 303,6
Отношение активов к ВВП, %	68,0	61,9
Отношение ссудного портфеля к ВВП, %	56,7	46,5
Отношение расчетного собственного капитала к ВВП, %	-	9,2
Отношение вкладов <sup>3</sup> клиентов к ВВП, %	45,9	35,2

**Таблица 18. Показатели, характеризующие доходность банков второго уровня \***

Наименование показателя/дата	01.01.11.
Отношение чистого дохода до уплаты подоходного налога к совокупным активам (ROA)	-1,22
Отношение чистого дохода до уплаты подоходного налога к собственному капиталу по балансу (ROE)	-10,61
Отношение дохода, связанного с получением вознаграждения (интереса) к совокупным активам	9,06
Отношение доходов, связанных с получением вознаграждения (интереса) по кредитам к совокупному ссудному портфелю	12,86
Отношение расходов, связанных с выплатой вознаграждения (интереса) к совокупным обязательствам	5,80
Отношение расходов на создание резервов к совокупным активам	15,50
Отношение суммы чистого дохода, связанного с получением вознаграждения и чистого дохода, не связанного с получением вознаграждения к совокупным активам	-1,22
Отношение расходов, не связанных с выплатой вознаграждения к совокупным активам	33,63

\* данные без учета 3 банков второго уровня, которые завершили реструктуризацию обязательств. (АО «Альянс Банк», АО «Темірбанк» и АО «БТА Банк») завершили реструктуризацию обязательств в соответствии с постановлениями Правления Агентства №54 от 19.04.2010 года «По вопросу Акционерного общества «Альянс Банк», №100 от 07.07.2010 года «По вопросу Акционерного общества «Темірбанк» и №116 от 31.08.2010 года «По вопросу Акционерного общества «БТА Банк»).

1

- АО «Жилищный строительный сберегательный банк Казахстана»;

2

- информация о вкладах клиентов представлена с учетом текущих счетов клиентов;

3

- без учета счета 2222 «Вклады дочерних организаций специального назначения»;

<sup>4</sup> - инвестиции банков (вложения банка в акции (доли участия в уставном капитале) юридического лица, а также субординированный долг юридического лица, совокупный размер которых превышает десять процентов суммы капитала первого уровня и капитала второго уровня банка), исключаемые из расчета собственного капитала;

<sup>5</sup> - в соответствии с Инструкцией о нормативных значениях и методике расчетов пруденциальных нормативов для банков второго уровня, утвержденной уполномоченным органом;

<sup>6</sup> - коэффициент текущей ликвидности банка к4 введен в действие с 1 апреля 2009г. постановлением Правления Агентства от 29.12.2008г. №233;

<sup>7</sup> - изменен расчет средних показателей;

<sup>8</sup> - 2010 год – 19 303,6 млрд. тенге по прогнозным данным Министерства экономики и бюджетного планирования Республики Казахстан;

<sup>9</sup> - с учетом вкладов дочерних организаций специального назначения.

Информация, указанная в данном подпункте, представлена с сайта Агентства Республики Казахстан по регулированию и надзору финансового рынка и финансовых организаций (<http://www.afn.kz/attachments/105/267/publish267-1142014511..pdf>).

## 2) Сведения об организациях, являющихся конкурентами АО «Банк ЦентрКредит».

Для целей определения позиции АО «Банк ЦентрКредит» в банковском секторе и анализа конкурентной среды были взяты финансовые данные по 10 крупнейшим банкам Республики Казахстан по состоянию на 01.04.2011г. Эти данные приводятся в нижеследующих таблицах.

Активы, млн. тенге			
№	Наименование Банка	Сумма	Доля в группе, %
1	АО «КАЗКОММЕРЦБАНК»	2 430 236	23,59
2	АО «Народный Банк Казахстана»	2 023 522	19,64
3	АО «БТА Банк»	1 993 994	19,35
4	<b>АО «Банк ЦентрКредит»</b>	<b>1 211 057</b>	<b>11,75</b>
5	АО «АТФБанк»	982 965	9,54
6	АО «Альянс Банк»	489 546	4,75
7	АО «Евразийский Банк»	358 761	3,48
8	АО «KASPI BANK»	352 905	3,43
9	АО «Нурбанк»	261 347	2,54
10	АО «ТЕМІРБАНК»	198 840	1,93
	<b>ИТОГО</b>	<b>10 303 173</b>	<b>100,0</b>

Коммерческие займы, млн. тенге			
№	Наименование Банка	Сумма	Доля в группе, %
1	АО «КАЗКОММЕРЦБАНК»	2 310 099	28,42
2	АО «БТА Банк»	1 578 973	19,43
3	АО «Народный Банк Казахстана»	1 209 479	14,88
4	АО «АТФБанк»	846 288	10,41
5	<b>АО «Банк ЦентрКредит»</b>	<b>718 065</b>	<b>8,83</b>
6	АО «Альянс Банк»	544 473	6,70
7	АО «KASPI BANK»	287 278	3,54
8	АО «Евразийский Банк»	227 546	2,80
9	АО «ТЕМІРБАНК»	209 245	2,57
10	АО «Нурбанк»	196 678	2,42
	<b>ИТОГО</b>	<b>8 128 124</b>	<b>100,0</b>

Обязательства, млн. тенге			
№	Наименование Банка	Сумма	Доля в группе, %
1	АО «КАЗКОММЕРЦБАНК»	2151 743	23,20
2	АО «БТА Банк»	1 812 572	19,55
3	АО «Народный Банк Казахстана»	1 755 757	18,93
4	<b>АО «Банк ЦентрКредит»</b>	<b>1 134 266</b>	<b>12,23</b>
5	АО «АТФБанк»	919 034	9,91
6	АО «Альянс Банк»	455 598	4,91
7	АО «Евразийский Банк»	333 260	3,59
8	АО «KASPI BANK»	317 049	3,42
9	АО «Нурбанк»	217 562	2,35
10	АО «ТЕМІРБАНК»	176 997	1,91
	<b>ИТОГО</b>	<b>8 128 124</b>	<b>100,0</b>

Срочные депозиты, млн. тенге			
№	Наименование Банка	Сумма	Доля в группе, %
1	АО «КАЗКОММЕРЦБАНК»	985 823	23,93
2	АО «Народный Банк Казахстана»	906 960	22,01
3	АО «БТА Банк»	550 969	13,37
4	<b>АО «Банк ЦентрКредит»</b>	<b>533 833</b>	<b>12,96</b>
5	АО «АТФБанк»	358 985	8,71
6	АО «KASPI BANK»	220 608	5,35
7	АО «Евразийский Банк»	186 496	4,53
8	АО «Альянс Банк»	158 292	3,84
9	АО «ТЕМІРБАНК»	114 461	2,78
10	АО «Нурбанк»	103 569	2,51
	<b>ИТОГО</b>	<b>4 119 996</b>	<b>100,0</b>

Собственный капитал, млн. тенге			
№	Наименование Банка	Сумма	Доля в группе, %
1	АО «КАЗКОММЕРЦБАНК»	278 494	27,06
2	АО «Народный Банк Казахстана»	267 765	26,01
3	АО «БТА Банк»	181 422	17,63
4	<b>АО «Банк ЦентрКредит»</b>	<b>76 790</b>	<b>7,46</b>
5	АО «АТФБанк»	63 931	6,21
6	АО «Нурбанк»	43 785	4,25
7	АО «KASPI BANK»	35 856	3,48
8	АО «Альянс Банк»	33 948	3,30
9	АО «Евразийский Банк»	25 502	2,48
10	АО «ТЕМІРБАНК»	21 843	2,12
	<b>ИТОГО</b>	<b>1 029 336</b>	<b>100,0</b>

По размеру активов, обязательств, срочным депозитам и собственному капиталу по состоянию на 01.04.2011г. АО «Банк ЦентрКредит» находится на 4 месте, по размеру коммерческих займов на 5 месте среди крупнейших банков Казахстана.

Ближайшими конкурентами Банка по рынку являются АО «АТФ Банк», АО «БТА Банк» и АО «Народный Банк Казахстана».

### 3) Прогноз в отношении будущего развития отрасли, в которой эмитент осуществляет свою деятельность, и положение эмитента в данной отрасли.

Планируемые финансовые результаты деятельности АО «Банк ЦентрКредит»

Показатель	на 01.01.2012 г.
Прибыль за год, млрд. тенге	1,5
Совокупный капитал, млрд. тенге	135,3
Балансовый капитал (equity), млрд. тенге	78,8
Активы, млрд. тенге	1 130,0
Кредитный портфель, млрд. тенге	790
ROA, %	0,1%
ROE, %	1,9%
Совокупный капитал / активы, %	12,0%

Согласно оценкам Deutsche Bank в экономике Казахстана наблюдаются следующие риски:

- при ускоренном темпе роста ВВП рост инфляции является искусственно заниженным
- ухудшение качества ссудного портфеля и замедленный рост кредитования ведут к торможению роста экономики.

С умеренным ростом мировой экономики в 2011 году, АО «Банк ЦентрКредит» необходимо сконцентрироваться на качественных вопросах и внедрению новых технологий.

АО «Банк ЦентрКредит» необходимо оздоровить ссудный портфель до 2014 года, используя предлагаемые правительством инструменты поддержки.

Влияние таможенного союза на АО «Банк ЦентрКредит» незначительно. При этом предоставляется возможность для укрепления своих позиций:

- увеличение доли банковских продуктов используемых при осуществлений внешнеэкономической деятельности.
- увеличение клиентской базы за счет стран Таможенного Союза. Повышается роль дочернего банка ООО «Банк БЦК Москва» и представительств в Украине, Киргизии.
- Использование потенциала проекта Korean Desk: привлечение Южно Корейских компаний с новыми технологиями, высокотехнологичным оборудованием, запасными частями и комплектующими, а также не производимым сырьем и материалами без уплаты таможенных пошлин.

С развитием новых технологии и Интернета, перспективным для АО «Банк ЦентрКредит» является сегмент провайдеров Интернета, кабельного телевидения, сотовой связи, продажи товаров и услуг связи. С развитием Таможенного Союза перспективными становятся компании, оказывающие транспортные услуги (международные).

АО «Банк ЦентрКредит» должен активно участвовать в государственных программах развития как ГПФИИР, развитие казахстанского содержания, отраслевые программы развития и т.д.

### 2. Сведения о попытках третьих лиц поглотить АО «Банк ЦентрКредит» (через приобретение его акций) или о попытках АО «Банк ЦентрКредит» поглотить другую организацию за последний заверченный и за текущий годы.

Попыток третьих лиц поглотить АО «Банк ЦентрКредит» (через приобретение его акций) или попыток АО «Банк ЦентрКредит» поглотить другую организацию за последний заверченный и за текущий годы не было.

**3. Сведения об условиях важнейших контрактов, соглашений, заключенных АО «Банк ЦентрКредит», которые могут оказать в будущем существенное влияние на деятельность листинговой компании.**

Условий, которые могли бы оказать существенное влияние на деятельность компании в текущем 2011 году нет.

**4. Сведения о наличии лицензий, необходимых для осуществления деятельности.**

Лицензия Агентства Республики Казахстан по регулированию и надзору финансового рынка и финансовых организаций на проведение банковских и иных операций и деятельности на рынке ценных бумаг № 248 от 13.12.2007г.

**5. Сведения об основных капитальных вложениях, осуществленных АО «Банк ЦентрКредит» за три последних года**

Вид инвестиций	<i>тыс.тенге</i>			
	на 01.01.2009г.	на 01.01.2010г.	на 01.01.2011г.	01.04.2011г.
Долгосрочные инвестиции в капитал других юридических лиц	6 633 925	7 199 343	7 583 952	7 590 788

6 – 9. Банками не заполняется

**10. Ключевые факторы, влияющие на деятельность АО «Банк ЦентрКредит».**

**10.1 Сезонность деятельности АО «Банк ЦентрКредит».**

АО «Банк ЦентрКредит» является финансовой организацией, основным видом деятельности которой является оказание банковских услуг, которые не носят сезонный характер.

**10.2 Доля импорта в сырье (работах, услугах), поставляемых (оказываемых) эмитенту и доля продукции (работ, услуг) реализуемой АО «Банк ЦентрКредит» на экспорт в общем объеме реализуемой продукции**

Банками не заполняется.

**10.3 Описание основных рынков, на которых АО «Банк ЦентрКредит» конкурирует с другими организациями в течение трех последних лет.**

Основным рынком, на котором АО «Банк ЦентрКредит» конкурирует с другими организациями в течение трех последних лет, является банковский сектор, анализ которого представлен в пункте 1 подпунктах 1) и 2) настоящего раздела.

**10.4 Существенные договоры и обязательства АО «Банк ЦентрКредит».**

В течение 6-ти месяцев АО «Банк ЦентрКредит» не планирует заключение сделки или серии сделок, превышающих десять процентов балансовой стоимости активов.

**10.5 Будущие обязательства**

В будущем обязательств АО «Банк ЦентрКредит», превышающих десять процентов балансовой стоимости активов, и влияние, которое эти обязательства могут оказать на деятельность Банка, не ожидается.

**10.6 Сведения об участии эмитента в судебных процессах административных и экономических санкциях, налагавшихся на АО «Банк ЦентрКредит» органами государственного управления или судом за последний год (с 01.01.2010 г. по 31.12.2010 г.)**

№	Дата	Орган	Причина	Вид санкции	Размер санкции, тенге	Степень исполнения
1	05.03.2010	НБ РК	Представление недостоверной государственной статистической отчетности (информация по привлеченным вкладам до востребования физических лиц)	Предупреждение		Не предусмотрено
2	10.03.2010	НУ по Илийскому району	Занижение сумм КПП в расчете корпоративного подоходного налога, удерживаемого у источника выплаты	Штраф	1748	Исполнено
3	16.03.2010	НБ РК	Ненадлежащий контроль за соблюдением требований валютного законодательства РК при проведении агентами валютного контроля операций, в том числе по поручениям клиентов	Предупреждение		Не предусмотрено
4	26.03.2010	НБ РК	Необоснованный отказ в акцепте платежных требований-поручений	Письменное обязательство		Исполнено письмом №19-2/2035 от 05.04.2010г.
5	26.03.2010	НБ РК	Несвоевременное предоставление отчетности по валютным операциям клиентов, требуемой валютным законодательством РК	Предупреждение		Не предусмотрено
6	13.05.2010	НБ РК	Несвоевременное предоставление информации по валютным операциям, требуемой валютным законодательством РК	Предупреждение		Не предусмотрено
7	20.05.2010	НБ РК	Ненадлежащий контроль за соблюдением требований валютного законодательства РК при проведении агентами валютного контроля операций, в том числе по поручениям клиентов	Предупреждение		Не предусмотрено
8	03.06.2010	АФН	Реализация залоговой квартиры по доверенности при наличии обременений третьих лиц, несоблюдение процедуры внесудебной реализации	Письменное предупреждение		Не предусмотрено
9	18.06.2010	АФН	Предоставление информации, не содержащей сведений, предоставление которых	Штраф	70 650	Исполнено



			требуется в соответствии с банковским законодательством (Не предоставление информации о сделках ТОО «ВСС» - лица, связанного с банком особыми отношениями)			
10	10.08.2010	НУ по Алмалинскому району	Занижение налога на добавленную стоимость в декларации по НДС	Штраф	359 288	Исполнено
11	16.09.2010	НБ РК	Несвоевременное предоставление первичных статистических данных в соответствующие органы государственной статистики	Штраф	56 520	Исполнено
12	29.09.2010	НД по г.Алматы	За занижение налогооблагаемого дохода	Штраф	125 848 194	Исполнено
13	14.10.2010	НБ РК	Несвоевременное предоставление информации по валютным операциям клиентов, требуемой валютным законодательством РК	Штраф	141 300	Исполнено
14	25.11.2010	АФН	За невыполнение обязанностей, возложенных на Банк уполномоченным органом (непредоставление или предоставление в ненадлежащей форме документов или информации, запрошенной проверяющими)	Штраф	70 650	Исполнено
15	24.11.2010	АФН	Нарушение требований Правил классификации активов, условных обязательств и создания провизий (резервов) против них, выразившееся в непроведении независимой оценки реализуемого недвижимого имущества	Письменное предупреждение		Не предусмотрено
16	07.12.2010	АФН	Предоставление льготных условий лицам, связанным с банком особыми отношениями	Письменное предупреждение		Не предусмотрено
17	15.12.2010	АФН	Предоставление информации, не содержащей сведений, предоставление которых требуется в соответствии с банковским законодательством (Не предоставление информации о сделках ТОО «ДБ RBS Kazakhstan» - лица, связанного с банком особыми отношениями)	Штраф	141 300	Исполнено
	ИТОГО				126 689 650	

## 10.7 Факторы риска

Основные риски, присущие деятельности АО «Банк ЦентрКредит», включают:

- кредитный риск
- риск ликвидности
- рыночный риск

АО «Банк ЦентрКредит» признает, что необходимо наладить действенный и эффективный процесс управления рисками. АО «Банк ЦентрКредит» внедрила систему управления рисками, основной целью которой является защита АО «Банк ЦентрКредит» от рисков, а также достижение поставленных целей. АО «Банк ЦентрКредит» осуществляет управление следующими рисками:

### **Кредитный риск**

Учитывая нестабильность рынков, АО «Банк ЦентрКредит» подвергается кредитному риску, т.е. риску неисполнения своих обязательств одной стороной по финансовому инструменту и, вследствие этого, возникновения у другой стороны финансового убытка.

Управление рисками и их мониторинг в установленных пределах осуществляется Кредитными комитетами и Правлением АО «Банк ЦентрКредит». Перед любым непосредственным действием Кредитного Комитета, все рекомендации по кредитным процессам (ограничения, установленные для заемщиков, или дополнения к кредитному договору, и т.п.) рассматриваются и утверждаются менеджером подразделения по управлению рисками или Департаментом кредитных рисков. Ежедневная работа по управлению рисками осуществляется руководителем Кредитного департамента или Кредитными службами подразделений.

АО «Банк ЦентрКредит» устанавливает уровень своего кредитного риска за счет определения максимальной суммы риска в отношении одного заемщика или группы заемщиков, а также отраслевых (и географических) сегментов. Лимиты в отношении уровня кредитного риска по заемщикам, продуктам (отраслям экономики, регионам) утверждаются ежемесячно, ежеквартально и ежегодно Советом директоров. Риск по каждому заемщику, включая банки и брокеров, дополнительно ограничивается сублимитами, охватывающие балансовые и внебалансовые риски, устанавливаемые Кредитным комитетом. Ежедневно осуществляется мониторинг фактического размера рисков в сравнении с установленными лимитами.

При необходимости, а также в отношении большинства займов АО «Банк ЦентрКредит» получает залог, а также гарантии организаций и физических лиц. Такие риски подвергаются постоянному мониторингу и анализируются с периодичностью не реже одного раза в год.

### **Риск ликвидности**

Риск ликвидности – это риск возникновения трудностей при получении средств для возврата депозитов и погашения обязательств, связанных с финансовыми инструментами, при наступлении фактического срока их оплаты.

АО «Банк ЦентрКредит» осуществляет управление данным риском через анализ сроков погашения активов и обязательств и проведение денежных рыночных операций для поддержания текущей ликвидности и оптимизации денежных потоков. Банк осуществляет расчет оптимальной структуры баланса, лимитов на показатели ликвидности и гэп-позиции, которые утверждаются Комитетом по управлению активами и обязательствами («КУАП»). При этом АО «Банк ЦентрКредит» осуществляется постоянный мониторинг показателей ликвидности.

### **Рыночный риск**

Рыночный риск подразумевает процентный риск, валютный риск и ценовые риски.

АО «Банк ЦентрКредит» подвержен процентному риску, поскольку АО «Банк ЦентрКредит», привлекает займы, как с фиксированной ставкой вознаграждения, так и с плавающей. Данный риск контролируется АО «Банк ЦентрКредит» посредством поддержания приемлемого соотношения займов с фиксированной и плавающей ставками.

КУАП также управляет процентными и рыночными рисками, обеспечивая положительную процентную маржу для АО «Банк ЦентрКредит». Финансовый Департамент проводит мониторинг

текущего финансового состояния АО «Банк ЦентрКредит», оценивает чувствительность АО «Банк ЦентрКредит» к изменениям в процентных ставках и их влияние на рентабельность АО «Банк ЦентрКредит».

#### **Валютный риск**

Валютный риск представляет собой риск изменения стоимости финансового инструмента в связи с изменением курсов обмена валют. Финансовое положение и денежные потоки АО «Банк ЦентрКредит» подвержены воздействию колебаний курсов обмена иностранных валют.

Департамент Казначейства осуществляет управление валютным риском через управление открытой валютной позицией, что позволяет АО «Банк ЦентрКредит» свести к минимуму убытки от значительных колебаний обменных курсов национальной и иностранных валют. Финансовый Департамент рассчитывает лимиты на открытые валютные позиции, арбитражные позиции и stop-loss. Все лимиты и ограничения рассматриваются Комитетом по управлению активами и обязательствами и утверждаются Советом директоров либо Правлением АО «Банк ЦентрКредит». Финансовый Департамент осуществляет контроль за открытой валютной позицией АО «Банк ЦентрКредит» с целью обеспечения ее соответствия требованиям НБРК и АНФ РК.

#### **Ценовой риск**

Ценовой риск это риск изменений в стоимости финансового инструмента в результате изменений рыночных цен, независимо от того, вызваны ли эти изменения факторами, специфичными для отдельной ценной бумаги или ее эмитента, или факторами, влияющими на все ценные бумаги, обращающиеся на рынке. АО «Банк ЦентрКредит» подвержено ценовому риску в связи с влиянием общих или специфичных изменений на рынке на ее продукты.

Для управления ценовым риском АО «Банк ЦентрКредит» использует периодическую оценку потенциальных убытков, которые могут быть понесены в результате негативных изменений конъюнктуры рынка, и устанавливает адекватные ограничения на величину допустимых убытков, а также требования в отношении нормы прибыли и залогового обеспечения. В отношении обязательств по неиспользованным кредитам АО «Банк ЦентрКредит» может понести убыток в сумме, равной общей сумме таких обязательств. Однако вероятная сумма убытка ниже общей суммы таких обязательств, поскольку в большинстве случаев возникновение обязательств зависит от определенных условий, изложенных в кредитных соглашениях.

#### **10.8 Другая существенная информация о деятельности АО «Банк ЦентрКредит», рынках, на которых осуществляет свою деятельность АО «Банк ЦентрКредит».**

Акции и облигации включены в официальный список ценных бумаг АО «Казахстанская Фондовая Биржа», Ноты торгуются на Лондонской Фондовой Бирже.

**РАЗДЕЛ VI. ФИНАНСОВОЕ СОСТОЯНИЕ**

Консолидированная финансовая отчетность АО «Банк ЦентрКредит» за годы закончившиеся 31 декабря 2008, 2009 и 2010 годов, подтвержденные аудиторскими отчетами.

**КОНСОЛИДИРОВАННЫЙ ОТЧЕТ О ПРИБЫЛЯХ И УБЫТКАХ  
ЗА ГОД, ЗАКОНЧИВШИЙСЯ 31 ДЕКАБРЯ 2009 ГОДА**

(в миллионах казахстанских тенге, за исключением прибыли на акцию, которая выражена в тенге)

	Год, закон- чившийся 31 декабря 2009 года	Год, закон- чившийся 31 декабря 2008 года
Процентные доходы	111,636	114,260
Процентные расходы	(75,251)	(69,289)
<b>ЧИСТЫЙ ПРОЦЕНТНЫЙ ДОХОД ДО ФОРМИРОВАНИЯ РЕЗЕРВОВ ПОД ОБЕСЦЕНЕНИЕ АКТИВОВ, ПО КОТОРЫМ НАЧИСЛЯЮТСЯ ПРОЦЕНТЫ</b>	36,385	44,971
Формирование резерва под обесценение активов, по которым начисляются проценты	(32,940)	(19,736)
<b>ЧИСТЫЙ ПРОЦЕНТНЫЙ ДОХОД</b>	3,445	25,235
Чистый (убыток)/прибыль по операциям с финансовыми активами и обязательствами, отражаемыми по справедливой стоимости через прибыли или убытки	(10,521)	7,597
Чистый реализованный убыток от выбытия и обесценения инвестиций, имеющихся в наличии для продажи	(2,349)	(444)
Чистая прибыль/(убыток) по операциям с иностранной валютой	8,194	(7,720)
Чистый доход от досрочного погашения обязательств	28,453	-
Доходы по услугам и комиссии полученные	13,564	12,435
Расходы по услугам и комиссии уплаченные	(1,199)	(877)
Формирование резервов под обесценение по прочим операциям	(11,938)	(5,315)
Прочие доходы	56	134
<b>ЧИСТЫЕ НЕПРОЦЕНТНЫЕ ДОХОДЫ</b>	24,260	5,810
<b>ОПЕРАЦИОННЫЕ ДОХОДЫ</b>	27,705	31,045
<b>ОПЕРАЦИОННЫЕ РАСХОДЫ</b>	(20,050)	(23,886)
<b>ОПЕРАЦИОННАЯ ПРИБЫЛЬ ДО НАЛОГООБЛОЖЕНИЯ</b>	7,655	7,159
Расход по налогу на прибыль	(4,203)	(1,304)
<b>ЧИСТАЯ ПРИБЫЛЬ</b>	3,452	5,855
Относящаяся к:		
Акционерам материнского Банка	3,335	5,838
Миноритарным акционерам	117	17
	3,452	5,855
<b>ПРИБЫЛЬ НА ОДНУ АКЦИЮ</b>		
Базовая и разводненная (тенге)	23,1	44,4

**КОНСОЛИДИРОВАННЫЙ ОТЧЕТ О ФИНАНСОВОМ ПОЛОЖЕНИИ  
ПО СОСТОЯНИЮ НА 31 ДЕКАБРЯ 2009 ГОДА**

(в миллионах казахстанских тенге)

	31 декабря 2009 года	31 декабря 2008 года (пересмотрено)	31 декабря 2007 года (пересмотрено)
<b>АКТИВЫ:</b>			
Денежные средства и их эквиваленты	245,429	123,283	134,222
Финансовые активы, отражаемые по справедливой стоимости через прибыли или убытки	10,404	20,697	10,383
Инвестиции, имеющиеся в наличии для продажи	164,536	38,116	7,232
Инвестиции, удерживаемые до погашения	44,166	83,116	58,819

Средства в банках	700	4,435	7,884
Суды, предоставленные клиентам и банкам	665,515	648,228	645,814
Требования по текущему налогу на прибыль	228	4,533	2,136
Требования по отложенному налогу на прибыль	254	-	-
Прочие активы	8,061	7,290	5,641
Основные средства и нематериальные активы	21,282	10,830	9,972
<b>ИТОГО АКТИВЫ</b>	<b>1,160,575</b>	<b>940,528</b>	<b>882,103</b>
<b>ОБЯЗАТЕЛЬСТВА И КАПИТАЛ</b>			
<b>ОБЯЗАТЕЛЬСТВА:</b>			
Средства и ссуды банков и финансовых организаций	191,048	196,048	219,350
Средства клиентов и банков	676,191	438,190	368,299
Выпущенные долговые ценные бумаги	154,954	170,451	188,682
Обязательства по отложенному налогу на прибыль	-	1,958	795
Прочие обязательства	3,516	3,678	4,019
Субординированные облигации	37,244	35,590	27,987
Итого обязательства	1,062,953	845,915	809,132
<b>КАПИТАЛ:</b>			
Капитал, относящийся к акционерам материнского Банка:			
Уставный капитал	52,710	52,684	36,298
Фонд переоценки инвестиций, имеющихся в наличии для продажи	(10)	934	1,445
Нераспределенная прибыль	44,239	40,389	34,922
Итого капитал, относящийся к акционерам материнского Банка	96,939	94,007	72,665
Доля миноритарных акционеров	683	606	306
Итого капитал	97,622	94,613	72,971
<b>ИТОГО ОБЯЗАТЕЛЬСТВА И КАПИТАЛ</b>	<b>1,160,575</b>	<b>940,528</b>	<b>882,103</b>

### КОНСОЛИДИРОВАННЫЙ ОТЧЕТ ОБ ИЗМЕНЕНИЯХ В СОБСТВЕННОМ КАПИТАЛЕ ЗА ГОД, ЗАКОНЧИВШИЙСЯ НА 31 ДЕКАБРЯ 2009 ГОДА

(в миллионах казахстанских тенге)

	Уставный капитал	Фонд переоценки инвестиций, имеющихся в наличии для продажи	Нераспределенная прибыль	Итого капитал, относящийся к акционерам материнского Банка	Доля миноритарных акционеров	Итого капитал
<b>31 декабря 2007 года</b>	36,298	1,445	34,922	72,665	306	72,971
<i>Чистая прибыль</i>	-	-	5,838	5,838	17	5,855
Чистое изменение справедливой стоимости финансовых активов, имеющиеся в наличии для продажи	-	(511)	-	(511)	-	(511)
Курсовая разница, возникшая при пересчете зарубежной деятельности	-	-	(304)	(304)	-	(304)
<b>Чистая совокупная прибыль</b>	-	(511)	5,534	5,023	17	5,040
Продажа собственных акций	97	-	-	97	-	97
Увеличение уставного капитала	16,289	-	-	16,289	-	16,289

Уменьшение нераспределенной прибыли прошлого года дочерней организации	-	-	(67)	(67)	-	(67)
Изменение доли миноритарных акционеров	-	-	-	-	283	283
<b>31 декабря 2008 года</b>	<b>52,684</b>	<b>934</b>	<b>40,389</b>	<b>94,007</b>	<b>606</b>	<b>94,613</b>
<i>Чистая прибыль</i>	-	-	3,335	3,335	117	3,452
Чистое изменение справедливой стоимости финансовых активов, имеющиеся в наличии для продажи	-	(944)	-	(944)	-	(944)
Курсовая разница, возникшая при пересчете зарубежной деятельности	-	-	515	515	-	515
<b>Чистая совокупная прибыль</b>	-	(944)	3,850	2,906	117	3,023
Покупка собственных акций	(10)	-	-	(10)	-	(10)
Увеличение уставного капитала	36	-	-	36	-	36
Изменение доли миноритарных акционеров	-	-	-	-	(40)	(40)
<b>31 декабря 2009 года</b>	<b>52,710</b>	<b>(10)</b>	<b>44,239</b>	<b>96,939</b>	<b>683</b>	<b>97,622</b>

### КОНСОЛИДИРОВАННЫЙ ОТЧЕТ О ДВИЖЕНИИ ДЕНЕЖНЫХ СРЕДСТВ ЗА ГОД, ЗАКОНЧИВШИЙСЯ 31 ДЕКАБРЯ 2009 ГОДА

(в миллионах казахстанских тенге)

	Год, закончившийся , 31 декабря 2009 года	Год, закончившийся , 31 декабря 2008 года (пересмотрено)
<b>ДВИЖЕНИЕ ДЕНЕЖНЫХ СРЕДСТВ ОТ ОПЕРАЦИОННОЙ ДЕЯТЕЛЬНОСТИ:</b>		
Процентный доход, полученный по финансовым активам, отражаемым по справедливой стоимости через прибыли или убытки	1,280	619
Процентный доход, полученный по инвестициям, имеющимся в наличии для продажи	2,962	1,148
Процентный доход, полученный по инвестициям, удерживаемым до погашения	4,892	7,199
Штрафы, полученные по ссудам, предоставленным клиентам	1,710	2,415
Процентный доход, полученный по средствам в банках	2,532	4,072
Процентный доход, полученный по ссудам, предоставленным клиентам и банкам	72,550	83,086
Процентный расход, уплаченный по средствам и ссудам банков и финансовых организаций	(13,251)	(17,147)
Процентный расход, уплаченный по средствам клиентов и банков	(37,443)	(31,982)
Процентный расход, уплаченный по выпущенным долговым ценным бумагам	(19,247)	(15,713)
Процентный расход, уплаченный по субординированным облигациям	(4,137)	(3,656)
Доходы, полученные по услугам и комиссии полученные	13,626	12,516
Расходы, уплаченные по услугам и комиссии уплаченные	(1,392)	(850)
Прочие доходы полученные	56	134
Операционные расходы уплаченные	(18,774)	(21,372)
Приток денежных средств от операционной деятельности до изменения операционных активов и обязательств	5,364	20,469
Изменение операционных активов и обязательств		
(Увеличение)/уменьшение операционных активов:		

Уменьшение/(увеличение) финансовых активов, отражаемых по справедливой стоимости через прибыли или убытки	698	(3,245)
Уменьшение средств в банках	3,719	2,866
Уменьшение/(увеличение) ссуд, предоставленных клиентам и банкам	31,995	(13,289)
Увеличение прочих активов	(9,659)	(7,680)
Увеличение/(уменьшение) операционных обязательств:		
Увеличение/(уменьшение) средств и ссуд банков и финансовых организаций	16,321	(27,899)
Увеличение средств клиентов и банков	234,722	68,152
Уменьшение прочих обязательств	(325)	(680)
Приток денежных средств от операционной деятельности до налогообложения	282,835	38,694
Налог на прибыль уплаченный	(2,110)	(2,538)
Чистый приток денежных средств от операционной деятельности	280,725	36,156

### КОНСОЛИДИРОВАННЫЙ ОТЧЕТ О ДВИЖЕНИИ ДЕНЕЖНЫХ СРЕДСТВ (ПРОДОЛЖЕНИЕ) ЗА ГОД, ЗАКОНЧИВШИЙСЯ 31 ДЕКАБРЯ 2009 ГОДА

(в миллионах казахстанских тенге)

	Год, закончившийся, 31 декабря 2009 года	Год, закончившийся, 31 декабря 2008 года (пересмотрено)
<b>ДВИЖЕНИЕ ДЕНЕЖНЫХ СРЕДСТВ ОТ ИНВЕСТИЦИОННОЙ ДЕЯТЕЛЬНОСТИ:</b>		
Поступления от продажи инвестиций, имеющих в наличии для продажи	185,323	133,947
Приобретение инвестиций, имеющих в наличии для продажи	(318,435)	(170,866)
Поступления от погашения инвестиций, удерживаемых до погашения	42,790	676,573
Приобретение инвестиций, удерживаемых до погашения	(3,807)	(694,551)
Приобретение основных средств и нематериальных активов	(2,326)	(2,620)
Поступления от продажи основных средств	48	837
Чистый отток денежных средств от инвестиционной деятельности	(96,407)	(56,680)
<b>ДВИЖЕНИЕ ДЕНЕЖНЫХ СРЕДСТВ ОТ ФИНАНСОВОЙ ДЕЯТЕЛЬНОСТИ:</b>		
Поступления от увеличения уставного капитала в форме обыкновенных и привилегированных акций	36	16,289
(Выкуп)/поступления от продажи собственных акций	(10)	97
Поступления от выпущенных долговых ценных бумаг	2,745	7,498
Погашение долговых ценных бумаг	-	(25,795)
Выкуп долговых ценных бумаг	(33,830)	(171)
Погашение субординированных облигации	(1,500)	-
Поступления от выпуска субординированных облигации	3,500	13,080
Чистый (отток)/приток денежных средств от финансовой деятельности	(29,059)	10,998
<i>Влияние изменения курса иностранных валют по отношению к денежным средствам и их эквивалентам</i>	(33,113)	(1,413)
<b>ЧИСТОЕ УВЕЛИЧЕНИЕ/(УМЕНЬШЕНИЕ) ДЕНЕЖНЫХ СРЕДСТВ И ИХ ЭКВИВАЛЕНТОВ</b>	122,146	(10,939)
ДЕНЕЖНЫЕ СРЕДСТВА И ИХ ЭКВИВАЛЕНТЫ, на начало года	123,283	134,222
ДЕНЕЖНЫЕ СРЕДСТВА И ИХ ЭКВИВАЛЕНТЫ, на конец года	245,429	123,283

**КОНСОЛИДИРОВАННЫЙ ОТЧЕТ О ПРИБЫЛЯХ И УБЫТКАХ  
ЗА ГОД, ЗАКОНЧИВШИЙСЯ 31 ДЕКАБРЯ 2010 ГОДА***(в миллионах казахстанских тенге, за исключением прибыли на акцию, которая выражена в тенге)*

	Примечания	Год, закончившийся 31 декабря 2010 года	Год, закончившийся 31 декабря 2009 года
Процентные доходы	4,29	94,792	111,636
Процентные расходы	4,29	(80,047)	(75,251)
<b>ЧИСТЫЙ ПРОЦЕНТНЫЙ ДОХОД ДО ФОРМИРОВАНИЯ РЕЗЕРВОВ ПОД ОБЕСЦЕНЕНИЕ АКТИВОВ, ПО КОТОРЫМ НАЧИСЛЯЮТСЯ ПРОЦЕНТЫ</b>		14,745	36,385
Формирование резерва под обесценение активов, по которым начисляются проценты	5	(38,547)	(32,940)
<b>ЧИСТЫЙ ПРОЦЕНТНЫЙ (РАСХОД)/ДОХОД</b>		(23,802)	3,445
Чистая прибыль/(убыток) по операциям с финансовыми активами и обязательствами, отражаемыми по справедливой стоимости через прибыли или убытки	6	1,382	(10,521)
Чистый реализованный убыток от выбытия и обесценения инвестиций, имеющих в наличии для продажи	7	(942)	(2,349)
Чистая прибыль по операциям с иностранной валютой	8	2,351	8,194
Чистый доход от досрочного погашения обязательств	9	-	28,453
Доходы по услугам и комиссии полученные	10	15,718	13,564
Расходы по услугам и комиссии уплаченные	10	(1,298)	(1,199)
Формирование резервов под обесценение по прочим операциям	5	(574)	(11,938)
Прочие доходы		32	56
<b>ЧИСТЫЕ НЕПРОЦЕНТНЫЕ ДОХОДЫ</b>		16,669	24,260
<b>ОПЕРАЦИОННЫЙ (УБЫТОК)/ПРИБЫЛЬ</b>		(7,133)	27,705
<b>ОПЕРАЦИОННЫЕ РАСХОДЫ</b>	11, 29	(23,845)	(20,050)
<b>ОПЕРАЦИОННЫЙ (УБЫТОК)/ ПРИБЫЛЬ ДО НАЛОГООБЛОЖЕНИЯ</b>		(30,978)	7,655
Возмещение/(расход) по налогу на прибыль	12	309	(4,203)
<b>ЧИСТЫЙ (УБЫТОК)/ ПРИБЫЛЬ</b>		(30,669)	3,452
Относящийся к:			
Акционерам материнского Банка		(30,785)	3,335
Неконтрольным долям владения		116	117
		(30,669)	3,452
<b>(УБЫТОК)/ПРИБЫЛЬ НА ОДНУ АКЦИЮ</b>			
Базовый (тенге)	13	(192.55)	23.1
Разводненный (тенге)	13	(192.55)	23.1



**КОНСОЛИДИРОВАННЫЙ ОТЧЕТ О ФИНАНСОВОМ ПОЛОЖЕНИИ  
ПО СОСТОЯНИЮ НА 31 ДЕКАБРЯ 2010 ГОДА**

(в миллионах казахстанских тенге)

	Примечания	31 декабря 2010 года	31 декабря 2009 года
<b>АКТИВЫ:</b>			
Денежные средства и их эквиваленты	14	209,163	245,429
Финансовые активы, отражаемые по справедливой стоимости через прибыли или убытки	15	13,495	10,404
Инвестиции, имеющиеся в наличии для продажи	16	100,176	164,536
Инвестиции, удерживаемые до погашения	17	163,812	44,166
Средства в банках	18	1,649	700
Ссуды, предоставленные клиентам и банкам	19,29	699,456	665,515
Требования по текущему налогу на прибыль		2,162	228
Требования по отложенному налогу на прибыль	12	1,693	254
Прочие активы	20	10,538	8,061
Основные средства и нематериальные активы	21	22,414	21,282
<b>ИТОГО АКТИВЫ</b>		<b>1,224,558</b>	<b>1,160,575</b>
<b>ОБЯЗАТЕЛЬСТВА И КАПИТАЛ</b>			
<b>ОБЯЗАТЕЛЬСТВА:</b>			
Средства и ссуды банков и финансовых организаций	22	146,921	191,048
Средства клиентов и банков	23,29	796,382	676,191
Выпущенные долговые ценные бумаги	24	153,891	154,954
Прочие обязательства	25	6,969	3,516
Субординированные облигации	26	35,614	37,244
<b>Итого обязательства</b>		<b>1,139,777</b>	<b>1,062,953</b>
<b>КАПИТАЛ:</b>			
Капитал, относящийся к акционерам материнского Банка:			
Уставный капитал	27	69,841	52,710
Фонд переоценки инвестиций, имеющихся в наличии для продажи		754	(10)
Фонд/(дефицит) курсовых разниц		(25)	147
Нераспределенная прибыль		13,307	44,092
<b>Итого капитал, относящийся к акционерам материнского Банка</b>		<b>83,877</b>	<b>96,939</b>
Неконтрольные доли владения		904	683
<b>Итого капитал</b>		<b>84,781</b>	<b>97,622</b>
<b>ИТОГО ОБЯЗАТЕЛЬСТВА И КАПИТАЛ</b>		<b>1,224,558</b>	<b>1,160,575</b>
Балансовая стоимость одной простой акции (тенге)	13	436	661
Балансовая стоимость одной привилегированной акции (тенге)	13	300	300

**КОНСОЛИДИРОВАННЫЙ ОТЧЕТ ОБ ИЗМЕНЕНИЯХ В СОБСТВЕННОМ КАПИТАЛЕ  
ЗА ГОД, ЗАКОНЧИВШИЙСЯ НА 31 ДЕКАБРЯ 2010 ГОДА**

(в миллионах казахстанских тенге)

	Уставный капитал	Фонд переоценки инвестиций, имеющихся в наличии для продажи	Фонд/ (дефицит) курсовых разниц	Нераспределенная прибыль/ (убыток)	Итого капитал, относящийся к акционерам материнского Банка	Неконтроль-ные доли владения	Итого капитал
<b>31 декабря 2008 года</b>	52,684	934	(368)	40,757	94,007	606	94,613
Чистая прибыль	-	-	-	3,335	3,335	117	3,452
Чистое изменение справедливой стоимости инвестиций, имеющихся в наличии для продажи	-	(944)	-	-	(944)	-	(944)
Курсовая разница, возникшая при пересчете зарубежной деятельности	-	-	515	-	515	-	515
<b>Чистый совокупный (убыток)/ прибыль</b>	-	(944)	515	3,335	2,906	117	3,023
Выкуп собственных акций	(10)	-	-	-	(10)	-	(10)
Выпуск простых акций	16	-	-	-	16	-	16
Выпуск привилегированных акций	20	-	-	-	20	-	20
Изменение неконтрольных долей владения	-	-	-	-	-	(40)	(40)
<b>31 декабря 2009 года</b>	52,710	(10)	147	44,092	96,939	683	97,622
Чистый (убыток)/прибыль	-	-	-	(30,785)	(30,785)	116	(30,669)
Чистое изменение справедливой стоимости инвестиций, имеющихся в наличии для продажи	-	764	-	-	764	-	764
Курсовая разница, возникшая при пересчете зарубежной деятельности	-	-	(172)	-	(172)	-	(172)
<b>Чистая совокупная прибыль/(убыток)</b>	-	764	(172)	(30,785)	(30,193)	116	(30,077)
Выкуп собственных акций	(1)	-	-	-	(1)	-	(1)
Выпуск простых акций	5,377	-	-	-	5,377	-	5,377
Выпуск привилегированных акций	11,755	-	-	-	11,755	-	11,755
Изменение неконтрольных долей владения	-	-	-	-	-	105	105
<b>31 декабря 2010 года</b>	69,841	754	(25)	13,307	83,877	904	84,781

**КОНСОЛИДИРОВАННЫЙ ОТЧЕТ О ДВИЖЕНИИ ДЕНЕЖНЫХ СРЕДСТВ  
ЗА ГОД, ЗАКОНЧИВШИЙСЯ 31 ДЕКАБРЯ 2010 ГОДА**

(в миллионах казахстанских тенге)

	Год, закончившийся, 31 декабря 2010 года	Год, закончившийся, 31 декабря 2009 года
<b>ДВИЖЕНИЕ ДЕНЕЖНЫХ СРЕДСТВ ОТ ОПЕРАЦИОННОЙ ДЕЯТЕЛЬНОСТИ:</b>		
Процентный доход, полученный по финансовым активам, отражаемым по справедливой стоимости через прибыли или убытки	959	1,280
Процентный доход, полученный по инвестициям, имеющимся в наличии для продажи	3,214	2,962
Процентный доход, полученный по инвестициям, удерживаемым до погашения	5,218	4,892
Процентный доход, полученный по средствам в банках	794	2,532
Процентный доход, полученный по ссудам, предоставленным клиентам и банкам	68,224	72,550
Штрафы, полученные по ссудам, предоставленным клиентам	1,291	1,710
Процентный расход, уплаченный по средствам и ссудам банков и финансовых организаций	(9,545)	(13,251)
Процентный расход, уплаченный по средствам клиентов и банков	(51,853)	(37,443)
Процентный расход, уплаченный по выпущенным долговым ценным бумагам	(16,171)	(19,247)
Процентный расход, уплаченный по субординированным облигациям	(2,928)	(4,137)
Доходы, полученные по услугам и комиссии полученные	15,693	13,626
Расходы, уплаченные по услугам и комиссии уплаченные	(1,413)	(1,392)
Прочие доходы полученные	32	56
Операционные расходы уплаченные	(25,738)	(18,774)
(Отток)/приток денежных средств от операционной деятельности до изменения операционных активов и обязательств	(12,223)	5,364
Изменение операционных активов и обязательств		
(Увеличение)/уменьшение операционных активов:		
Финансовые активы, отражаемые по справедливой стоимости через прибыли или убытки	(1,688)	698
Средства в банках	(944)	3,719
Ссуды, предоставленных клиентам и банкам	(42,507)	31,995
Прочие активы	(1,949)	(9,659)
Увеличение/(уменьшение) операционных обязательств:		
Средства и ссуды банков и финансовых организаций	(43,769)	16,321
Средства клиентов и банков	120,834	234,722
Прочие обязательства	6,077	(325)
Приток денежных средств от операционной деятельности до налогообложения	23,831	282,835
Налог на прибыль уплаченный	(3,065)	(2,110)
Чистый приток денежных средств от операционной деятельности	20,766	280,725

**КОНСОЛИДИРОВАННЫЙ ОТЧЕТ О ДВИЖЕНИИ ДЕНЕЖНЫХ СРЕДСТВ (ПРОДОЛЖЕНИЕ)**  
**ЗА ГОД, ЗАКОНЧИВШИЙСЯ 31 ДЕКАБРЯ 2010 ГОДА**  
*(в миллионах казахстанских тенге)*

	Примечания	Год, закончившийся, 31 декабря 2010 года	Год, закончившийся, 31 декабря 2009 года
<b>ДВИЖЕНИЕ ДЕНЕЖНЫХ СРЕДСТВ ОТ ИНВЕСТИЦИОННОЙ ДЕЯТЕЛЬНОСТИ:</b>			
Поступления от продажи инвестиций, имеющихся в наличии для продажи		357,600	185,323
Приобретение инвестиций, имеющихся в наличии для продажи		(494,293)	(318,435)
Поступления от погашения инвестиций, удерживаемых до погашения		529,442	42,790
Приобретение инвестиций, удерживаемых до погашения		(448,292)	(3,807)
Приобретение основных средств и нематериальных активов		(3,391)	(2,326)
Поступления от продажи основных средств		568	48
Чистый отток денежных средств от инвестиционной деятельности		(58,366)	(96,407)
<b>ДВИЖЕНИЕ ДЕНЕЖНЫХ СРЕДСТВ ОТ ФИНАНСОВОЙ ДЕЯТЕЛЬНОСТИ:</b>			
Поступления от увеличения уставного капитала в форме простых и привилегированных акции		17,132	36
Выкуп собственных акций		(1)	(10)
Поступления от выпущенных долговых ценных бумаг		(11,232)	-
Погашение долговых ценных бумаг		2,871	2,745
Выкуп долговых ценных бумаг		-	(33,830)
Погашение субординированных облигации		(2,000)	(1,500)
Поступления от выпуска субординированных облигации		-	3,500
Чистый приток/(отток) денежных средств от финансовой деятельности		6,770	(29,059)
<i>Влияние изменения курса иностранных валют по отношению к денежным средствам и их эквивалентам</i>		(5,436)	(33,113)
<b>ЧИСТОЕ (УМЕНЬШЕНИЕ)/УВЕЛИЧЕНИЕ ДЕНЕЖНЫХ СРЕДСТВ И ИХ ЭКВИВАЛЕНТОВ</b>		<b>(36,266)</b>	<b>122,146</b>
<b>ДЕНЕЖНЫЕ СРЕДСТВА И ИХ ЭКВИВАЛЕНТЫ, на начало года</b>	14	<b>245,429</b>	<b>123,283</b>
<b>ДЕНЕЖНЫЕ СРЕДСТВА И ИХ ЭКВИВАЛЕНТЫ, на конец года</b>	14	<b>209,163</b>	<b>245,429</b>

**А К Т И В Ы.**

Активы АО «Банк ЦентрКредит» продолжают расти, демонстрируя хороший темп. В сравнение с началом 2010 года, прирост совокупных активов составил 64,983 млрд. тенге или 5,5%. По прежнему наибольший удельный вес занимают ссуды, предоставленные клиентам и составляют 57.1% активов.

млн. тенге

	на 01.01.2009г.	Доля (%)	на 01.01.2010г.	Доля (%)	на 01.01.2011г.	Доля (%)
Наличные средства в кассе и драг. металлы	20 887	2,2	25 530	2,2	26 734	2.2
Кор. счета и средства в НБРК и в других банках	106 831	11,3	220 599	19,0	184 078	15.0
Ценные бумаги и производные финансовые инструменты	141 929	15,1	219 106	18,9	277 483	22.6
Ценные бумаги, приобретенные по соглашениям РЕПО	44 016	4,7	50	0,0	671	0.1
Ссуды, предоставленные банкам	2 991	0,3	5 991	0,5	3 501	0.3
Ссуды, предоставленные клиентам	601 221	63,9	659 474	56,8	695 284	56.8
Основные средства	9 244	1,0	19 213	1,7	20 246	1.7
Нематериальные активы	1 586	0,2	2 069	0,2	2 168	0.2
Требования по текущему налогу на прибыль	4 533	0,5	228	0,0	2 162	0.2
Требования по отложенному налогу на прибыль	-	0,0	254	0,0	1 693	0.1
Прочие активы	7 290	0,8	8 061	0,7	10 538	0.8
<b>Итого активы</b>	<b>940 528</b>	<b>100,0</b>	<b>1 160 575</b>	<b>100,0</b>	<b>1 224 558</b>	<b>100,0</b>

**1. Нематериальные активы**

млн. тенге

№	Группы	01.01.2011		
		Первоначальная стоимость	Амортизация	Остаточная стоимость
1	Нематериальные активы	3 272	(1 104)	2 168
	<b>ИТОГО:</b>	<b>3 272</b>	<b>(1 104)</b>	<b>2 168</b>

Нематериальные активы включают в себя программное обеспечение, патенты и лицензии.

**2. Основные средства**

млн. тенге

№	Группы	01.01.2011г.		
		Первоначальная стоимость	Амортизация	Остаточная стоимость
1	Земля, здания и сооружения	2 279	(117)	2 162
2	Компьютерное оборудование	4 076	(2 327)	1 749
3	Транспорт	984	(503)	481
4	Прочие основные средства	6 344	(2 590)	3 754
5	Капитальные затраты по арендованным зданиям	716	(14)	702

6	Строящиеся основные средства	17 037	(5 639)	11 398
	<b>ИТОГО:</b>	<b>31 436</b>	<b>(11 190)</b>	<b>20 246</b>

### 3. Незавершенное капитальное строительство

По состоянию на 01.01.2011 г. группа незавершенное строительство включала здание, которое было взыскано от заемщика, не выполнившего свои обязательства по возмещению ссуды. В течении 2009 года было оценена возмещаемая стоимость данного здания. В результате данной оценки был признан убыток от обесценения в консолидированном отчете о прибылях и убытках в размере 5 639 млн. тенге. По состоянию на 01.01.2011г. идет строительство данного здания и его завершение будет осуществлено согласно акта ввода в эксплуатацию.

### 4. Инвестиции, учитываемые методом долевого участия, и другие финансовые активы

АО «Банк ЦентрКредит» проводит операции на рынке ценных бумаг. АО «Банк ЦентрКредит», являясь первичным дилером на рынке государственных бумаг, предлагает брокерские услуги для различных инвесторов: банков, организаций осуществляющих инвестиционное управление пенсионными активами, страховых компаний.

Активы, в виде финансовых инструментов и ценных бумаг АО «Банк ЦентрКредит» на конец 2010 года составили 277 483 млн. тенге.

АО «Банк ЦентрКредит» является активным оператором биржевого рынка иностранных валют.

АО «Банк ЦентрКредит» стремится поддерживать оптимальный портфель ценных бумаг по таким показателям как ликвидность и доходность. АО «Банк ЦентрКредит» планирует расширение операций с производными финансовыми инструмента, а увеличение объемов операций с международными еврооблигациями как на внутреннем так и на внешнем рынках. Наибольшую долю активов, в виде финансовых инструментов и ценных бумаг занимают инвестиции, удерживаемые до погашения. На конец 2010 года, сумма инвестиции, удерживаемых до погашения составила 161 476 млрд тенге. Основную долю в портфеле инвестиции, удерживаемые до погашения занимают Ноты НБРК.

#### 1) Ценные бумаги и производные финансовые инструменты АО «Банк ЦентрКредит»

млн.тенге

ЦЕННАЯ БУМАГА	на 01.01.2009г.		на 01.01.2010г.		на 01.01.2011г.	
	Сумма	Доля (%)	Сумма	Доля (%)	Сумма	Доля (%)
Облигации Министерства Финансов РК	55 380	39.0	54 021	24.6	57 867	20.86
Ноты НБ РК	49 453	34.8	143 254	65.4	195 545	70.47
Корпоративные облигации и евроноты	21 196	14.9	19 008	8.7	19 239	6.93
Акции	657	0.5	596	0.3	1 565	0.56
<b>Производные финансовые инструменты</b>	15 243	10.8	2 227	1.0	3 267	1.18
<b>ИТОГО</b>	<b>141 929</b>	<b>100.0</b>	<b>219 106</b>	<b>100.0</b>	<b>277 483</b>	<b>100.0</b>

Портфель ценных бумаг АО «Банк ЦентрКредит» сбалансирован как по срокам, так и по видам.

**2) Финансовые активы и обязательства, отражаемые по справедливой стоимости через прибыли или убытки.**

Наименование эмитента	Купонная ставка вознаграждения (%)	Срок обращения, год
<b>Долговые ценные бумаги:</b>		
Облигации АО «Казахстанская Ипотечная компания»	7.70-10.80	4-10
Купонные облигации Nomura Securities Co.	0.44	5
Облигации ATF Capital B.V.	9.00-9.25	5-10
Облигации ОАО «Россельхозбанк»	9.00	10
Облигации ОАО «Банк Зенит»	7.90-10.85	3-5
Казначейские облигаций Министерства финансов Республики Казахстан	3.70-7.91	4-7
Облигации АО «Разведка Добыча КазМунайГаз»	6.88	7
Облигации ТОО «Экибастузская ГРЭС-1»	12.00	5
Облигации Евразийский банк развития	10.50	7
Облигации ОАО «Банк Петрокоммерц»	14.36	3
Облигации КБ «Локо-банк»	9.25	5
Облигации АО «Народный Банк»	7.70	10
Облигации АИКБ «Татфондбанк»	11.20	3
Облигации АКБ Росбанк	12.00	4-5
Облигации Дочернего банка АО «Сбербанк России»	8.50	7
Облигации ОАО Внешэкономбанк	6.90	9
Облигации АО «Kaspi Bank»	8.50	10
Облигации АО «БТА Ипотека»	6.80	10
Облигации АО «Цесна Банк»	9.00	7
Облигации АКБ Инвестторгбанк	14.50	3
Облигации АО «Досжан Темир жолы»	7.45	23
Облигации АО «АТФ Банк»	8.50	10

	Срок обращения	Купонная ставка вознаграждения (%)
<b>Производные финансовые инструменты:</b>		
<b>Контракты на покупку/продажу иностранной валюты</b>		
Свопы	10 лет	0.38-0.44
Встроенные производные финансовые инструменты	5 лет	0.1-19.0
<b>Контракты по процентным производным финансовым инструментам:</b>		
Свопы	5 лет	2.52-2.60

Операции с производными ценными бумагами не предназначены для целей хеджирования, а осуществляются в текущем режиме, как для целей АО «Банк ЦентрКредит», так и по заявкам клиентов.

**3) Инвестиции, имеющиеся в наличии для продажи.**

Наименование эмитента	Купонная ставка вознаграждения (%)	Срок обращения
<b>Долговые ценные бумаги:</b>		
Ноты НБРК	-	3-6 мес
Казначейские облигации Министерства финансов Республики Казахстан	8.75	6мес-13лет
АО «Разведка Добыча КазмунайГаз»	6.88	7 лет
АО «Kaspi Bank»	7.60	7 лет
АО «РТ Холдинг»	9.90	5 лет

**4) Инвестиции, удерживаемые до погашения.**

Наименование эмитента	Купонная ставка вознаграждения (%)	Срок обращения
Ноты НБРК	-	3-6мес
Казначейские облигации Министерства финансов Республики Казахстан	4.30-8.75	6мес-10лет
Облигации АО «Казахстанская Ипотечная Компания»	6.71-7.70	7-12 лет
Облигации АО «Продкорпорация»	8.00-10.50	3-7 лет
Облигации АО «АТФ Банк»	7.20-8.20	2-7 лет
Облигации АО «БТА Ипотека»	6.80-8.30	7-10 лет
Облигации АО «Казкоммерцбанк»	8.20-8.70	10 лет
Облигации АО «Kaspi Bank»	8.50	10 лет
Облигации АО «Народный Банк»	7.50-13.0	10 лет
Облигации «JP Morgan Chase Bank»	4.84	10 лет
Облигации АО «Астана Финанс»	7.50-10.80	7 лет
Облигации АО «Аграрная кредитная корпорация»	7.30	5 лет
Облигации ОАО «Альфа-Банк»	12.00	3 лет

**5) Долгосрочные инвестиции в капитал других юридических лиц на 01.01.2011 г.**

Полное наименование Юридического лица	Информация о первом руководителе	Юридический адрес	Фактический адрес	Доля Банка в уставном капитале юр.лица, %	Вид деятельности
CenterCredit International B.V.	Управляющий Директор Ишмуратов Т.Ж.	Schouwburgple in 30-34, 3012 CL, Rotterdam, Netherlands	Schouwburgple in 30-34, 3012 CL, Rotterdam, Netherlands	100,00	Специальная организация, созданная в целях размещения ценных бумаг
Акционерное общество «ВСС Invest» - дочерняя организация АО «Банк ЦентрКредит»	Председатель Правления Буранбаев А. Б.	г. Алматы, ул. Сейфуллина, 597	г. Алматы, ул. Шевченко, 100	100,00	Профессиональная деятельность на рынке ценных бумаг
Дочерняя организация АО «Банк	Председатель Правления Карлаш Л.И.	г. Москва, Шмитовский проезд, д.3,	г. Москва, Шмитовский проезд, д.3,	100,00	Банковская деятельность



ЦентрКредит» Общество с ограниченной ответственностью «Банк БЦК- Москва»		стр.3, 3 этаж	стр.3, 3 этаж		
Дочерняя организация АО «Банк ЦентрКредит» Товарищество с ограниченной ответственностью «ЦентрЛизинг»	Директор Ли В.С.	г. Алматы, ул. Шевченко, 100	г. Алматы, ул. Шевченко, 100	90,75	Финансовый лизинг
Акционерное общество «Накопительный пенсионный фонд «Капитал» - дочерняя организация АО «Банк ЦентрКредит»	Президент Мейржанов С.С.	г. Алматы, ул. Толе би, 143а	г. Алматы, ул. Шевченко, 100	75,22	Привлечение пенсионных взносов и осуществление пенсионных выплат
АО «Инвестментс Компани «Центр Инвест»	Председатель Правления Есиркегенов Б.Г.	г. Алматы, пр. Достык, д.264	г. Алматы, пр. Аль-Фараби, 7 Бизнес центр "Нурлытау", офис 85	16,62	Профессиональная деятельность на рынке ценных бумаг
Товарищество с ограниченной ответственностью «Первое кредитное бюро»	Генеральный директор Ахметов А.К.	г. Алматы, мкр. Самал – 2, ул. Жолдасбекова , 97	г. Алматы, ул. Наурызбай батыра, 17	18,40	Формирование кредитных историй и предоставление кредитных отчетов
Объединение юридических лиц «Ассоциация финансистов Казахстана»	Председатель Совета Аханов С.А.	г. Алматы, ул. Айтеке би, 61	г. Алматы, ул. Айтеке би, 61	16,60	Содействие в развитии финансовой системы республики
Акционерное общество «Накопительный пенсионный фонд «Коргау»	Президент Кайдаров Р.Е.	г. Алматы, ул. Абылай хана, 141	г. Алматы, ул. Абылай хана, 141	5,15	Привлечение пенсионных взносов и осуществление пенсионных выплат
Акционерное общество «Накопительный пенсионный фонд «Атамекен» дочерняя организация АО «Нурбанк»	Председатель Правления Тайшибаев М.И.	г. Алматы, ул. Мауленова, 85/91	г. Алматы, ул. Мауленова, 85 /91	4,89	Привлечение пенсионных взносов и осуществление пенсионных выплат
Акционерное общество "Казахстанская фондовая биржа"	Президент Дамитов К.К.	г. Алматы, ул. Айтеке би, 67	г. Алматы, пр. Достык, 291/3, 4 этаж	3,06	Биржевая деятельность
Акционерное	Президент	г. Алматы, пр.	г. Алматы, пр.	0,82	Депозитарная

общество «Центральный депозитарий ценных бумаг»	Капышев Б.Х.	Достык, 291/3, 3 этаж	Достык, 291/3, 3 этаж		деятельность
Акционерное общество «Национальный процессинговый центр»	Председатель Правления Мадигожин Д. И.	г. Алматы, Коктем-3, д.21		0,81	Оказание услуг и осуществление операций, связанных с обработкой транзакций по платежным карточкам
Компания SWIFT		Бельгия		0,01	Платежная система
VISA Inc.		1209, Orange Street, Wilmington, New Castle County, Delaware 19801	1209, Orange Street, Wilmington, New Castle County, Delaware 19801	0,00001	Платежная система

## 5. Ссуды (финансовый лизинг) клиентам.

Кредитование является одним из важных элементов комплексного обслуживания клиентов АО «Банк ЦентрКредит». Имея широкую филиальную сеть, АО «Банк ЦентрКредит» предоставляет кредитные продукты юридическим и физическим лицам на различные цели во всех регионах Казахстана.

Кредитная деятельность АО «Банк ЦентрКредит» регламентируется Кредитной политикой, основными целями которой является минимизация кредитных рисков, поддержание оптимальной структуры и качества кредитного портфеля, а также его диверсификация.

Для поддержания высокого качества кредитного портфеля в АО «Банк ЦентрКредит» функционирует эффективная система управления кредитными рисками, включающие как внешние рычаги – соблюдение лимитов и требований Национального Банка РК, так и внутренние - установление лимитов на размер ссудного портфеля, лимитов на структуру портфеля по срокам, видам валют и отраслям экономики, а также установление лимитов самостоятельного кредитования филиалам.

Основным контингентом заёмщиков АО «Банк ЦентрКредит» являются субъекты малого и среднего бизнеса. Кроме того, АО «Банк ЦентрКредит» большое внимание уделяет развитию розничного кредитования на потребительские и ипотечные цели.

По состоянию на 01 января 2010 года ссудный портфель АО "Банк ЦентрКредит" составил 801 073 млн. тенге.

С целью улучшения качества ссудного портфеля и снижения кредитного риска, АО «Банк ЦентрКредит» уделяет особое внимание диверсификации самого портфеля, предоставляя ссуды финансово-устойчивым предприятиям в различных отраслях экономики.

На 01.01.2011г. наибольшую долю в структуре ссудного портфеля занимают физические лица – 34.1%. Данная структура ссудного портфеля является оптимальной, в виду отсутствия значительной концентрации в какой-либо отдельной отрасли.

**1) Динамика ссудного портфеля за последние три года. Отраслевая и валютная структуры кредитного портфеля.**

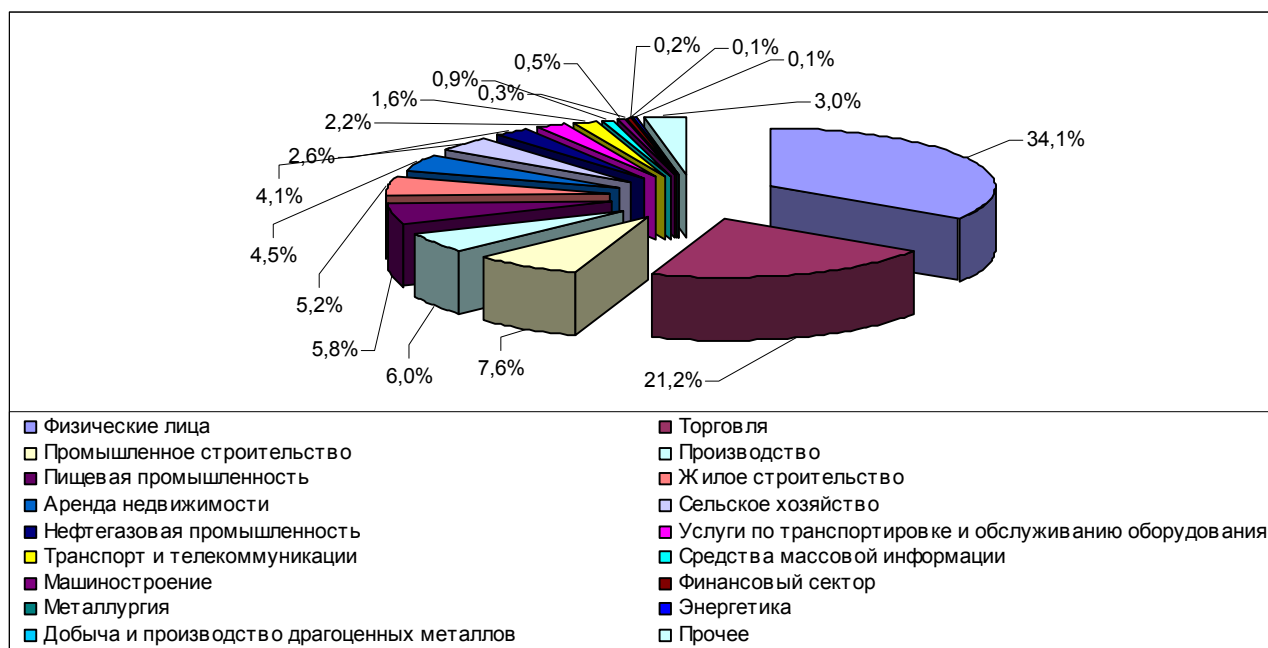
Нижеприведенная таблица приводит анализ по секторам экономики ссуд, предоставленных клиентам до вычета резерва под обесценение.

*млн. тенге*

Отрасли	На 01.01.2011г.	
	Сумма	Доля (%)
Физические лица	273 226	34.1
Торговля	169 804	21.2
Промышленное строительство	61 151	7.6
Производство	48 200	6.0
Пищевая промышленность	46 767	5.8
Жилое строительство	41 834	5.2
Аренда недвижимости	35 738	4.5
Сельское хозяйство	32 560	4.1
Нефтегазовая промышленность	20 940	2.6
Услуги по транспортировке и обслуживанию оборудования	17 870	2.2
Транспорт и телекоммуникации	12 636	1.6
Средства массовой информации	7 055	0.9
Машиностроение	3 741	0.5
Финансовый сектор	2 414	0.3
Металлургия	1 379	0.2
Энергетика	1 053	0.1
Добыча и производство драгоценных металлов	874	0.1
Прочее	23 831	3.0
<b>Итого</b>	<b>801 073</b>	<b>100,0</b>

*Сумма 801 073 млн. тенге представлена с учетом провизий на сумму 105 789 млн тенге.*

Ниже приведена диаграмма, отражающая отраслевую структуру ссудного портфеля по состоянию на 01.01.2011г. На данной диаграмме явно видно, что преобладающие доли в структуре ссудного портфеля АО «Банк ЦентрКредит» имеют физические лица и отрасли торговли.



## 2) Валютная и временная структура ссудного портфеля.

млн. тенге

Валюта кредита	до 1 мес		от 1 до 3 мес		от 3 до 6 мес		от 6 мес до 1 года		от 1 года до 3 лет		от 3 до 5 лет		свыше 5 лет		Всего	
	суммы	доля %	суммы	доля %	суммы	доля %	суммы	доля %	суммы	доля %	суммы	доля %	суммы	доля %	суммы	доля %
<b>на 01.01.2009г.</b>																
Тенге	37 330	78.4	28 701	61.2	33 766	50.6	51 448	61.0	15 834	15.9	33 074	40.3	99 706	57.4	299 860	49.9
Доллар США	9 254	19.4	16 974	36.2	31 679	47.5	30 931	36.7	80 108	80.2	44 525	54.3	73 916	42.5	287 386	47.8
Евро	1 062	2.2	1 129	2.4	1 267	1.9	1 897	2.3	3 892	3.9	4 427	5.4	209	0.1	13 883	2.3
Рубль	0.84 9	0.0	87	0.2	0	0.0	0	0.0	0	0.0	0	0.0	0	0.0	88	0.0
Японская иена	0.20 5	0.0	0.467	0.0	0.7	0.0	3	0.0	0	0.0	0	0.0	0	0.0	4	0.0
<b>Всего</b>	<b>47 647</b>	<b>100</b>	<b>46 891</b>	<b>100</b>	<b>66 713</b>	<b>100</b>	<b>84 279</b>	<b>100</b>	<b>99 833</b>	<b>100</b>	<b>82 027</b>	<b>100</b>	<b>173 831</b>	<b>100</b>	<b>601 221</b>	<b>100</b>
<b>на 01.01.2010г.</b>																
Тенге	18 008	52.8	14 962	41.6	21 907	57.1	42 073	52.2	76 572	39.6	760	57.4	137 484	49.9	311 766	47.3
Доллар США	15 527	45.5	18 807	52.3	13 985	36.4	36 922	45.8	111 804	57.8	561	42.4	136 688	49.6	334 293	50.7
Евро	591	1.7	2 189	6.1	2 504	6.5	1 569	1.9	4 949	2.6	4	0.3	1 566	0.6	13 371	2.0
Рубль	7	0.0	3	0.0	3	0.0	31	0.0	0	0.0	0	0.0	0	0.0	44	0.0
<b>ВСЕГО</b>	<b>34 133</b>	<b>100</b>	<b>35 960</b>	<b>100</b>	<b>38 398</b>	<b>100</b>	<b>80 595</b>	<b>100</b>	<b>193 325</b>	<b>100</b>	<b>1 325</b>	<b>100</b>	<b>275 738</b>	<b>100</b>	<b>659 474</b>	<b>100</b>
<b>на 01.01.2011г.</b>																
Тенге	62 689	49.5	25 647	60.9	39 373	60.7	30 089	53.0	96 673	54.9	93 404	72.8	48 238	48.0	396 113	57.0
Доллар США	61 968	48.9	13 723	32.6	22 189	34.2	22 897	40.4	75 851	43.0	33 743	26.3	51 117	50.9	281 488	40.5
Евро	843	0.7	828	2.0	2 185	3.4	1 531	2.7	3 645	2.1	1 114	0.9	1 096	1.1	11 242	1.6
Рубль	1 201	0.9	1 902	4.5	1 122	1.7	2 216	3.9	0	0	0	0	0	0	6 441	0.9
<b>ВСЕГО</b>	<b>126 701</b>	<b>100</b>	<b>42 100</b>	<b>100</b>	<b>64 869</b>	<b>100</b>	<b>56 733</b>	<b>100</b>	<b>176 169</b>	<b>100</b>	<b>128 261</b>	<b>100</b>	<b>100 451</b>	<b>100</b>	<b>695 284</b>	<b>100</b>

Наибольшую долю занимают долгосрочные ссуды, предоставленные клиентам сроком от 1 года до 3 лет на сумму более 176 млрд. тенге.

По состоянию на 1 января 2011 года ссуды, выданные в тенге, составили 57,0% от общего ссудного портфеля, в иностранной валюте – 40,5% в долларах и 1,6% в евро.

### 3) Дебетовые и кредитовые обороты по выданным ссудам отдельно по видам валют за последние три года.

Улучшение макроэкономических условий, стабильное развитие финансового сектора, а также неоднократное снижение ставки рефинансирования Национального Банка Республики Казахстан способствовали снижению средневзвешенной ставки вознаграждения по выданным кредитам.

млн. тенге

Валюта кредита	Средне взвешенная ставка	Начальное сальдо	Дебет	Кредит	Конечное сальдо
<b>на 01.01.2009 год</b>					
тенге	16,0	273 455	186 598	160 193	299 860
доллар США	15,3	337 050	135 878	185 538	287 390
евро	14,8	15 015	8 361	9 493	13 883
рубль	15,3	135	98	145	88
<b>Всего</b>		<b>625 655</b>	<b>330 935</b>	<b>355 369</b>	<b>601 221</b>
<b>на 01.01.2010г.</b>					
тенге	14,9	299 860	96 420	84 514	311 766
доллар США	15,0	287 390	150 366	103 463	334 293
евро	15,3	13 883	4 285	4 797	13 371
рубль	16,1	88	135	179	44
<b>Всего</b>		<b>601 221</b>	<b>251 206</b>	<b>192 953</b>	<b>659 474</b>
<b>на 01.01.2011г.</b>					
тенге	11,8	311 766	287 214	202 867	396 113
доллар США	9,6	334 293	61 974	114 779	281 488
евро	7,6	13 371	27 357	29 486	11 242
рубль	14,72	44	7 042	645	6 441
<b>Всего</b>		<b>659 474</b>	<b>383 587</b>	<b>347 777</b>	<b>695 284</b>

### 4) Качество кредитного портфеля по состоянию на последнюю отчетную дату и на конец каждого из последних трех лет деятельности, сведения о сформированных провизиях.

На 01.01.2011г. удельный вес стандартных ссуд, предоставленных клиентам составил 36,2% от общего ссудного портфеля или 252 016 млн. тенге.

Тип ссуды	на 01.01.2009г.		на 01.01.2010г.		на 01.01.2011г.	
	млн. тенге	%	млн.тенге	%	млн.тенге	доля %
Стандартные	230 758	38,4	237 198	36,0	252 016	36,2
Субстандартные	286 552	47,7	273 288	41,4	262 592	37,8
Неудовлетворительные	42 298	7,0	89 070	13,5	82 186	11,8
Сомнительные	26 031	4,3	32 007	4,9	36 050	5,1
Безнадежные	15 582	2,6	27 911	4,2	62 440	9,1
<b>Всего</b>	<b>601 221</b>	<b>100,0</b>	<b>659 474</b>	<b>100,0</b>	<b>695 284</b>	<b>100,0</b>

**5) Данные о сформированных по ссудам, предоставленные клиентам АО «Банк ЦентрКредит» провизиях.**

Провизии	На 01.01.2009г.		На 01.01.2010г.		На 01.01.2011г.	
	млн. тенге	доля %	млн. тенге	доля %	млн. тенге	доля %
Субстандартные	12 197	26.3	10 399	15.4	12 972	12.26
Неудовлетворительные	6 365	13.7	16 756	24.9	16 450	15.55
Сомнительные	11 269	24.3	14 165	21.0	17 702	16.73
Безнадежные	16 573	35.7	26 073	38.7	58 665	55.46
<b>Всего</b>	<b>46 404</b>	<b>100,0</b>	<b>67 393</b>	<b>100.0</b>	<b>105 789</b>	<b>100,0</b>

**б) Сведения о наиболее крупных заемщиках, на долю которых приходится 10 и более процентов от размера собственного капитала эмитента.**

По состоянию на 01.01.2011г. были выданы ссуды пятнадцати заемщикам на общую сумму 213 069 миллионов тенге, которые вместе и отдельно превышали 10% суммы собственного капитала АО «Банк ЦентрКредит».

**6. Средства в банках и других финансовых организациях.**

**1) Средства в банках и других финансовых организациях за последние три года.**

млн. тенге

размещение	на 01.01.2009г.		на 01.01.2010г.		на 01.01.2011 г.	
	Сумма	%	Сумма	%	Сумма	%
Средства в банках	4 435	1.00	700	0.56	1 649	0.96
Обратное «РЕПО»	44 016	10.59	50	0.50	671	1.63
<b>итого</b>	<b>48 451</b>		<b>750</b>		<b>2 320</b>	
<b>из них 10 наиболее крупные по состоянию на 01.01.2011г.</b>					<i>сумма</i>	<i>%</i>
Министерство Финансов РК					671	1.70
АО «Народный Банк Казахстана»					694	2.50
Landesbank Baden-Wurttemberg, Германия					295	0.58
VISA INTERNATIONAL SERVICE ASSOCIATION					567	0.15
MASTERCARD INTERNATIONAL INCORPORATED					76	0.0
STANDARD CHARTERED BANK GMBH					15	0.14

**2) Структура по видам размещений и средние ставки.**

млн. тенге

Вид размещения	на 01.01.2009г.		на 01.01.2010г.		на 01.01.2011г.	
	сумма размещения	средняя % ставка	сумма размещения	средняя % ставка	сумма размещения	средняя % ставка
Межбанковские депозиты	4 435	1,00	700	0,56	1 649	0.96
Обратное «РЕПО»	44 016	10,59	50	0,50	671	1.63
<b>Итого</b>	<b>48 451</b>		<b>750</b>		<b>2 320</b>	

Основным инструментом обратного «РЕПО» на конец 2011 года, являются облигации Министерства финансов Республики Казахстан.

**3) Валютная структура размещения.**

млн. тенге

Вид валюты размещения	на 01.01.2009г.		на 01.01.2010г.		на 01.01.2011г.	
	Сумма	Доля (%)	Сумма	Доля (%)	Сумма	Доля (%)
Тенге	44 016	90,8	166	22,1	673	29,0
Доллар США	4 037	8,4	584	77,9	1 647	71,00
евро	-	-	-	-	-	-
прочие	398	0,8	-	-	-	-
<b>Итого</b>	<b>48 451</b>	<b>100,0</b>	<b>750</b>	<b>100,0</b>	<b>2 320</b>	<b>100,0</b>

**7. Средняя доходность в годовом измерении за последние три года отдельно по финансовым активам, выданным ссудам, прочим доходным активам. Общая средняя доходность в годовом измерении за последние три года по всем доходным активам.**

млн. тенге

Наименование активов	На 01.01.2009 г.		На 01.01.2010г.		На 01.01.2011г.	
	общий объем,	% ставка	общий объем	% ставка	общий объем	% ставка
Средства в банках	4 435	1.00	700	0.56	1 649	0.96
Ценные бумаги	141 929	7.34	219 106	4.09	277 483	8.91

**8. Банками не заполняется****П А С С И В Ы**

На 01.01.2011г. АО «Банк ЦентрКредит» не имеет просроченной задолженности по выплате купонного вознаграждения по собственным ценным бумагам, находящихся в обращении, а также других обязательств, превышающих 10% от балансовой стоимости активов.

млн. тенге

	На 01.01.2011г.	Доля %
Средства и ссуды банков и финансовых организаций	134 856	11.8
Ценные бумаги, проданные по операциям РЕПО	12 065	1.1
Счета клиентов и банков	796 382	69.9
Выпущенные долговые ценные бумаги	153 891	13.5
Прочие обязательства	6 969	0.6
Субординированные облигации	35 614	3.1
<b>Итого обязательства</b>	<b>1 139 777</b>	<b>100,0</b>

**1. Акционерный (уставный) капитал по состоянию на 01.01.2010г.****1) Структура акционерного (уставного) капитала и ее изменение за последние три года.**

	на 01.01.2009г.	на 01.01.2010г.	на 01.01.2011г.
Уставный капитал, млн. тенге	52 684	52 710	69 841
Простые акции (кол-во)	144 480 531	144 524 124	162 456 800
Привилегированные акции (кол-во)	-	65 217	39 249 255

**2) Сумма дивидендов, выплаченных акционерам (участникам) за последние три года.**

тенге

	на 01.01.2009г.		на 01.01.2010г.		на 01.01.2011г.	
	сумма на одну акцию	сумма итого	сумма на одну акцию	Сумма итого	сумма на одну акцию	Сумма итого
Простые акции	-	-	-	-	-	-
Привилегированные акции	-	-	-	-	0,01	392 492,55*

\*срок выплаты дивидендов с 20 декабря 2010 года по 31 января 2011г. за период с декабря 2009 года по декабрь 2010г.

**2. Средства и ссуды банков и финансовых организаций.****1) Средства и ссуды банков и финансовых организаций за последние три года.**

млн. тенге

Привлечение	На 01.01.2009г.		На 01.01.2010г.		На 01.01.2011г.	
	Сумма	%	Сумма	%	Сумма	%
Корреспондентские счета, краткосрочные и долгосрочные ссуды банков	100 078	7.44	44 880	3.94	42 783	8.60
Заемные средства, полученные от других финансовых организаций и Правительства РК	41 959	8.00	77 392	7.15	53 254	9.26
Средства банков	10 809	6.76	5 697	5.62	11 451	10.00
Субординированный займ	9 136	8.13	23 775	8.08	23 632	Libor+8.3
Бессрочные финансовые инструменты	12 447	10.21	15 349	10.21	15 187	9.13
Прямое «РЕПО»	32 428	10.27	29 652	0.26	12 065	0.80
<b>итого</b>	<b>206 857</b>		<b>196 745</b>		<b>158 372</b>	
<b>из них 10 наиболее крупные по состоянию на 01.01.2011г.</b>						
CenterCredit International B.V, Нидерланды					23 956,42	13.89
International Financial Corporation, США					18 492,50	8.62
АО "Фонд развития предпринимательства "Даму", Казастан					15 860,40	7.31
Deutsche bank AG, Великобритания					15 187,43	9.125
European Bank For Reconstruction and Development, международная финансовая организация					12 438,34	5.38
Deutsche Investitions und Entwicklungsgesellschaft mbH, Германия					11 062,50	6.33
Eurasian Bank of Development, международная финансовая организация					10 325,00	9.26
АО Банк Развития Казахстана, Казахстан					10 000,00	8.0
Citibank, США					4 316,32	7.38
Citibank, Ирландия					3 687,50	1.47



**2) Структура по видам привлечения и средние ставки.**

млн. тенге

Вид привлечения	на 01.01.2009г.		на 01.01.2010г.		на 01.01.2011г.	
	сумма привлечения	средняя % ставка	сумма привлечения	средняя % ставка	сумма привлечения	средняя % ставка
Межбанковские депозиты	10 809	6,76	5 697	5,62	11 451	0.1
Межбанковские кредиты	138 003	7,88	120 288	7,52	99 272	3.9
Прямое «РЕПО»	32 428	10,27	29 652	0,26	12 065	1.63
Международные финансовые организации	23 512	8,00	40 814	6,42	35 031	5.82
Правительство РК и НБ РК	2 105	-	294	-	553	4.66
<b>Итого</b>	<b>206 857</b>		<b>196 745</b>		<b>158 372</b>	

Основными инструментом прямого «РЕПО» на конец 2011 года, являются ноты Национального Банка Республики Казахстан.

**3) Валютная структура привлечения.**

млн. тенге

Вид валюты привлечения	на 01.01.2009г.		на 01.01.2010г.		на 01.01.2011г.	
	Сумма	Доля (%)	Сумма	Доля (%)	Сумма	Доля (%)
Тенге	54 067	26,1	71 700	36,4	49 053	31.0
Доллар США	94 685	45,8	119 642	60,8	106 334	67.1
евро	7 872	3,8	4 901	2,5	2 115	1.3
прочие	50 233	24,3	502	0,3	870	0.6
<b>Итого</b>	<b>206 857</b>	<b>100,0</b>	<b>196 745</b>	<b>100,0</b>	<b>158 372</b>	<b>100.0</b>

**4) Сведения (сумма, график погашения, процентная ставка) об условиях действующих международных займов и о привлеченных и исполненных международных займах в размере, превышающих пять процентов активов АО «Банк ЦентрКредит», за последние три года.**

16 июля 2007 г. АО «Банк ЦентрКредит» успешно завершил сделку по продлению срока и увеличению суммы синдицированного займа, который первоначально был привлечен 19 июля 2006 года на общую сумму \$300 млн. Новое кредитное соглашение на сумму \$450 млн было подписано 16 июля 2007 года. Данная сделка была организована ING Bank N.V., Standard Bank PLC и Sumitomo Mitsui Banking Corporation Europe Limited.

Данный заем включает в себя три транша: А, В и С, срок каждого из которых составляет один, два и три года соответственно. После успешно проведенной синдикации, сумма годового транша А была продлена на очередной период и возросла со \$122,8 млн до \$272,8 млн.

Транши А и Б погашены в июле 2008г., транш С в июле 2009г.

По состоянию на 01 апреля 2010 года привлеченных международных займов в размере, превышающих пять процентов активов АО «Банк ЦентрКредит» нет.

**5) Сведения об имеющихся у Банка открытых кредитных линиях, полученных от других организаций.**

В качестве источников финансирования используются как внутренние, так и зарубежные денежные ресурсы. Кредитование отечественных предпринимателей осуществляется по нескольким линиям. АО «Банк ЦентрКредит» активно участвует в различных средне- и долгосрочных программах.

Широкое использование этих кредитных линий позволило значительно увеличить финансирование отечественных производителей в разных отраслях экономики, расширить финансовое обеспечение торговых сделок клиентов.

АО «Банк ЦентрКредит» имеет долгосрочные и взаимовыгодные отношения с такими международными финансовыми институтами, как Немецкая инвестиционная компания (DEO), Голландским институтом развития (ФМО), Азиатским и Европейским Банками Развития, в частности, в финансировании малого и среднего бизнеса Республики Казахстан.

### Программы кредитования

в валюте займа

	Валюта	Основная сумма по соглашениям в валюте займа (в млн.)	Остаток по состоянию на 01.01.2011г. (в млн.)
1. Программа кредитования Европейского Банка реконструкции и развития	USD	120,0	84,3
2. Программа кредитования Азиатского Банка Развития	KZT	6 000,0	2 400,0
3. Программы кредитования малого и среднего бизнеса Фонда развития малого предпринимательства	KZT	21 967,3	14 749,8

### Объем кредитов по срокам погашения

млн.тенге

Контрагент	до 30 дней	до 3 мес.	до 6 мес.	до 1 года	свыше 1 года	Итого
Deutsche Investitions und Entwicklungsgesellschaft mbH, Германия	0,00	0,00	0,00	1 475,00	0,00	1 475,00
International Financial Corporation, США	147,50	0,00	0,00	147,50	147,50	442,50
CenterCredit International BV, Нидерланды	356,42	0,00	0,00	0,00	0,00	356,42
LB Interfinanz AG, Швейцария	0,00	0,00	39,38	0,00	0,00	39,38
Европейский Банк Реконструкции и Развития Займ, межд. финансовая организация	0,00	86,76	0,00	86,76	780,88	954,40
Азиатский Банк Развития, межд. финансовая организация	0,00	600,00	0,00	600,00	1 200,00	2 400,00
National City Bank, США	0,00	0,00	402,27	402,27	2 413,64	3 218,18
Deutsche Investitions und Entwicklungsgesellschaft mbH, Германия	0,00	0,00	0,00	0,00	2 950,00	2 950,00
Евразийский Банк Развития, межд. финансовая организация	0,00	0,00	0,00	2 581,25	7 743,75	10 325,00
Deutsche Investitions und Entwicklungsgesellschaft mbH, Германия	0,00	0,00	0,00	0,00	2 950,00	2 950,00
Export Development Canada LTD, Канада	0,00	6,95	0,00	6,95	13,9	27,80
Deutsche Investitions und Entwicklungsgesellschaft mbH, Германия	0,00	368,75	0,00	368,75	1 106,25	1 843,75
Nederlandse Financierings-Maatschappij, Нидерланды	0,00	0,00	0,00	0,00	3 687,50	3 687,50
Deutsche Investitions und Entwicklungsgesellschaft mbH, Германия	0,00	368,75	0,00	368,75	1 106,25	1 843,75
Европейский Банк Реконструкции и Развития, межд. финансовая организация	0,00	0,00	526,79	526,79	2 107,14	3 160,72
АО "ФРМП "Даму", Казахстан	590,91	0,00	0,00	590,91	4 727,27	5 909,09
Citibank NA, США	0,00	0,00	527,89	527,89	3 260,53	4 316,31
АО "ФРМП "Даму"	0,00	0,00	831,89	831,89	6 655,16	8 318,94
Европейский Банк Реконструкции и Развития, межд. финансовая организация	0,00	0,00	210,78	210,78	1 053,44	1 475,00
АО "ФРМП "Даму", Казахстан	0,00	4,56	0,00	0,00	1,89	6,45
Европейский Банк Реконструкции и Развития, межд. финансовая организация	0,00	0,00	526,79	526,79	2 107,14	3 160,72

International Financial Corporation, США	0,00	0,00	0,00	0,00	12 537,50	12 537,5
Европейский Банк Реконструкции Развития, межд. финансовая организация	0,00	0,00	0,00	0,00	3 687,50	3 687,50
АО "ФРМП "Даму", Казахстан	23,50	0,00	0,00	23,50	164,50	211,50
АО "Ситибанк Казахстан", Казахстан	0,00	0,00	132,75	0,00	0,00	132,75
VTB Bank Deutchshland, Германия	0,00	0,00	181,27	0,00	0,00	181,27
Министерство финансов РК, Казахстан	0,00	0,00	0,00	0,00	147,50	147,50
Министерство финансов РК, Казахстан	0,00	0,00	0,00	0,00	146,60	146,60
International Financial Corporation, США	0,00	0,00	1 102,50	1 102,50	3 307,50	5 512,50
VTB Bank Deutchshland, Германия	0,00	0,00	48,29	0,00	0,00	48,29
АО "ФРМП "Даму", Казахстан	0,00	0,00	0,00	31,25	343,75	375,00
АО "ФРМП "Даму", Казахстан	0,00	0,00	0,00	0,00	200,00	200,00
АО "ФРМП "Даму", Казахстан	0,00	0,00	0,00	6,25	68,75	75,00
АО "Ситибанк Казахстан", Казахстан	59,00	0,00	0,00	0,00	0,00	59,00
АО "ФРМП "Даму", Казахстан	0,00	0,00	0,00	3,85	46,15	50,00
АО "ФРМП "Даму", Казахстан	0,00	37,50	0,00	37,50	300,00	375,00
АО "Ситибанк Казахстан", Казахстан	0,00	73,75	0,00	0,00	0,00	73,75
АО "Ситибанк Казахстан", Казахстан	0,00	0,00	73,75	0,00	0,00	73,75
АО "Ситибанк Казахстан", Казахстан	0,00	13,73	0,00	0,00	0,00	13,73
АО "Ситибанк Казахстан", Казахстан	0,00	0,00	59,00	0,00	0,00	59,00
АО "Ситибанк Казахстан", Казахстан	0,00	0,00	75,00	0,00	0,00	75,00
АО "Ситибанк Казахстан", Казахстан	0,00	0,00	73,75	0,00	0,00	73,75
АО "Ситибанк Казахстан", Казахстан	0,00	0,00	175,00	0,00	0,00	175,00
АО "ФРМП "Даму", Казахстан	0,00	0,00	0,00	17,23	112,02	129,25
АО "ФРМП "Даму", Казахстан	4,06	0,00	4,06	8,10	36,50	52,72
Citibank Dublin, Ирландия	0,00	0,00	0,00	3 687,50	0,00	3 687,50
АО "ФРМП "Даму", Казахстан	1,64	0,00	1,64	3,27	40,90	47,45
АО "ФРМП "Даму", Казахстан	0,00	0,00	9,17	18,33	82,50	110,0
Итого займы	1 183,03	1 560,75	5 001,97	14 191,56	65 233,91	87 171,22
Итого аккредитивы - торговое финансирование	974,15	882,63	1 635,67	615,78	677,50	4 785,73
Бессрочные финансовые инструменты	0,0	0,0	0,0	0,0	14 750	14 750
Всего:	2 157,18	2 443,38	6 637,64	14 807,34	80 661,41	106 706,95

Данные представлены на неконсолидированной финансовой отчетности и без учета вознаграждения

### Действующие кредитные линии АО «Банк ЦентрКредит»

в валюте займа

Наименование кредитной линии Банка	Единица измерения	Остаток по состоянию на 01.01.2011г.	Ставка	Дата привлечения	Дата погашения
Европейский Банк Реконструкции Развития, Великобритания	USD	21 428 571,42	4,19%	30/07/08	09/11/13
Европейский Банк Реконструкции Развития, Великобритания	USD	25 000 000,00	7,69%	29/12/09	09/05/15
International Financial Corporation, США	USD	3 000 000,00	4,18%	11/07/05	15/01/12
International Financial Corporation, США	KZT	5 512 500 044,10	7,65%	15/06/10	15/06/13
Европейский Банк Реконструкции Развития, Великобритания	USD	6 470 588,20	4,25%	25/09/06	05/02/16
Европейский Банк Реконструкции Развития, Великобритания	USD	10 000 000,00	5,46%	21/01/09	10/06/14
Европейский Банк Реконструкции Развития, Великобритания	USD	21 428 571,42	4,19%	21/08/09	09/11/13
Азиатский Банк Развития, Филиппины, Манила	KZT	2 400 000 000,00	8,4%	09/08/07	08/08/12

Евразийский Банка Развития	USD	70 000 000,00	9,26%	23/05/08	25/04/13
Nederlandse Financierings-Maatschappi, Нидерланды	USD	25 000 000,00	5,54%	07/07/08	15/09/15
International Financial Corporation, США	USD	85 000 000,00	9,206%	09/10/09	15/06/19
Deutsche Investitions und Entwicklungsgesellschaft mbH, Германия	USD	10 000 000,00	8,8%	22/12/04	15/12/11
Deutsche Investitions und Entwicklungsgesellschaft mbH, Германия	USD	20 000 000,00	6,96%	28/12/07	15/12/14
Deutsche Investitions und Entwicklungsgesellschaft mbH, Германия	USD	20 000 000,00	6,96%	25/04/08	15/12/14
Deutsche Investitions und Entwicklungsgesellschaft mbH, Германия	USD	12 500 000,00	4,34%	27/06/08	15/02/13
Deutsche Investitions und Entwicklungsgesellschaft mbH, Германия	USD	12 500 000,00	4,34%	28/07/08	15/02/13

АО «Банк ЦентрКредит» рассматривает торговое финансирование как одно из приоритетных направлений своей деятельности, совершенствует корреспондентскую сеть и развивает межбанковские операции.

### 3. Депозиты (вклады) клиентов.

АО «Банк ЦентрКредит», являясь универсальным банком, проводит активную политику по привлечению депозитов клиентов для финансирования своей банковской деятельности.

Целями АО «Банк ЦентрКредит» в области депозитных операций являются:

- Сохранение и обеспечение ликвидности АО «Банк ЦентрКредит», за счет существующей и вновь привлекаемой депозитной ресурсной базы;
- Увеличение доли АО «Банк ЦентрКредит» на рынке вкладов (депозитов) физических лиц и вкладов (депозитов) бизнес-клиентов;
- Увеличение и диверсификация ресурсной базы АО «Банк ЦентрКредит»;
- Привлечение депозитных ресурсов с основной долей срочных депозитов;
- Обеспечение Депозиторам АО «Банк ЦентрКредит» гарантий по своевременной выплате вознаграждений и основной суммы;
- Соблюдение интересов Депозиторов и обеспечение устойчивой конкурентоспособности условий депозитов с другими банками;
- Рациональное управление привлечением денег для поддержания пропорциональности и эффективности активов и обязательств АО «Банк ЦентрКредит»;
- Содействие развитию других смежных банковских услуг (переводные, конверсионные и другие операции);
- Осуществление правильного учета депозитных операций в соответствии с Учетной политикой АО «Банк ЦентрКредит» и МСФО.

#### 1) Динамика роста депозитов (вкладов) в разрезе депозитов (вкладов) юридических и физических лиц и в разрезе срочных депозитов (вкладов) и депозитов (вкладов) до востребования.

Обязательства АО «Банк ЦентрКредит» за 2010 год выросли на 76 824 млн. тенге или 7.2% по сравнению с предыдущим годом. Средства, привлеченные от физических и юридических лиц, включая текущие счета и средства банков, на конец отчетного периода составили 796 382 млн. тенге. Они служат основой внутреннего ресурсного потенциала банка и составляют 69.9 % обязательств.

млн. тенге

	на 01.01.2009г.	Доля (%)	на 01.01.2010г.	Доля (%)	на 01.01.2011г.	Доля (%)
Корреспондентские счета банков	148	0,0	485	0,1	207	0.0
Ценные бумаги, проданные по операциям РЕПО	32 428	3,8	29 652	2,8	12 065	1.1
Ссуды банков и финансовых организаций	141 889	16,8	121 787	11,5	95 830	8.4
Субординированный займ	9 136	1,1	23 775	2,2	23 632	2.1
Бессрочные финансовые инструменты	12 447	1,5	15 349	1,4	15 187	1.3
Средства клиентов и банков	438 190	51,8	676 191	63,6	796 382	69.9
Выпущенные долговые ценные бумаги	170 451	20,2	154 954	14,6	153 891	13.5
Обязательства по отложенному налогу на прибыль	1 958	0,2	-	-	-	-
Прочие обязательства	3 678	0,4	3 516	0,3	6 969	0.6
Субординированные облигации	35 590	4,2	37 244	3,5	35 614	3.1
<b>Итого обязательств</b>	<b>845 915</b>	<b>100,0</b>	<b>1 062 953</b>	<b>100,0</b>	<b>1 139 777</b>	<b>100.0</b>
Доля меньшинства	606		683		904	

При формировании портфеля привлеченных ресурсов предпочтение отдается ресурсам с наиболее длительными сроками хранения.

млн. тенге

ФИЗИЧЕСКИЕ ЛИЦА	на 01.01.2009		на 01.01.2010		на 01.01.2011	
	Сумма	Доля (%)	Сумма	Доля (%)	Сумма	Доля (%)
до востребования	2 958	1.5	4 210	1.5	5 051	1.5
срочный	184 951	93.1	271 434	93.5	310 044	91.9
текущие счета	10 757	5.4	14 632	5.0	22 217	6.6
<b>ИТОГО</b>	<b>198 666</b>	<b>100.0</b>	<b>290 276</b>	<b>100.0</b>	<b>337 312</b>	<b>100.0</b>
ЮРИДИЧЕСКИЕ ЛИЦА	на 01.01.2009		на 01.01.2010		на 01.01.2011	
	Сумма	Доля (%)	Сумма	Доля (%)	Сумма	Доля (%)
до востребования	385	0.2	1 061	0.3	404	0.1
срочный	114 291	50.0	230 559	60.6	236 117	52.7
текущие счета	114 039	49.8	148 598	39.1	211 098	47.2
<b>ИТОГО</b>	<b>228 715</b>	<b>100.0</b>	<b>380 218</b>	<b>100.0</b>	<b>447 619</b>	<b>100.0</b>

2) Средние процентные ставки по депозитам (вкладам) в разрезе валюты привлеченных депозитов (вкладов).

на 01.01.2011г.	
валюта	%
Доллары США	6,2
Тенге	8,4
Евро	5,8

**3) Временная структура депозитов (вкладов) отдельно по депозитам (вкладам) юридических и физических лиц.**

млн. тенге

Наименование показателя	До 1 мес.	От 1 до 3 мес.	От 3 до 6 мес.	От 6 до 12 мес.	Свыше 12 мес.	Всего
<b>на 01.01.2009 г.</b>						
Юридические лица	126 884	22 538	511	42 961	35 821	228 715
Физические лица	22 658	44	90	19 699	156 175	198 666
<b>Всего</b>	<b>149 542</b>	<b>22 582</b>	<b>601</b>	<b>62 660</b>	<b>191 996</b>	<b>427 381</b>
<b>на 01.01.2010 г.</b>						
Юридические лица	111 518	2 433	3 445	22 210	240 612	380 218
Физические лица	139 653	23 083	35 506	44 713	47 321	290 276
<b>Всего</b>	<b>251 171</b>	<b>25 516</b>	<b>38 951</b>	<b>66 923</b>	<b>287 933</b>	<b>670 494</b>
<b>на 01.01.2011 г.</b>						
Юридические лица	254 587	35 086	5 643	120 966	31 337	447 619
Физические лица	31 413	6 854	11 882	27 954	259 209	337 312
<b>Всего</b>	<b>286 000</b>	<b>41 940</b>	<b>17 525</b>	<b>148 920</b>	<b>290 546</b>	<b>784 931</b>

Как уже отмечалось, с ростом доверия населения к банкам второго уровня увеличивается объем депозитов физических лиц. Наиболее ярко это проявилось на среднесрочных депозитах свыше 12 месяцев, что свидетельствует о растущей склонности населения к накоплению.

**4) Дебетовые и кредитовые обороты по депозитам (вкладам) отдельно по видам валют за последние три года.**

млн. тенге

Валюта депозита	Средняя % ставка	Начальное сальдо	Привлечено	Погашено	Конечное сальдо	
<b>на 01.01.2009 г.</b>						
Тенге	<b>11.1</b>	236 897	5 995 453	5 927 159	305 191	71.4
в ин.валюте	<b>9.2</b>	76 547	1 912 023	1 866 380	122 190	28.6
<b>Всего</b>		<b>313 444</b>	<b>7 907 476</b>	<b>7 793 539</b>	<b>427 381</b>	<b>100.0</b>
<b>на 01.01.2010 г.</b>						
Тенге	<b>10.4</b>	305 191	6 991 522	6 871 542	425 171	63.4
в ин.валюте	<b>7.9</b>	122 190	2 599 398	2 476 265	245 323	36.6
<b>Всего</b>		<b>427 381</b>	<b>9 590 920</b>	<b>9 347 807</b>	<b>670 494</b>	<b>100.0</b>
<b>на 01.01.2011 г.</b>						
Тенге	<b>8.4</b>	425 171	8 789 668	8 648 619	566 220	72.1
в ин.валюте	<b>5.5</b>	245 323	2 126 150	2 152 762	218 711	27.9
<b>Всего</b>		<b>670 494</b>	<b>10 915 818</b>	<b>10 801 381</b>	<b>784 931</b>	<b>100.0</b>

**4. Выпуски долговых ценных бумаг. Описание структуры действующих выпусков облигаций.**

По состоянию на 01.04.2011 года в обращении находятся 17 выпусков облигаций, зарегистрированных в Республике Казахстан и 5 выпуска зарегистрированных по законодательству других государств АО «Банк ЦентрКредит». Подробная информация о каждом из выпусков предоставлена ниже.

**внутренние:**

<b>Четвертый выпуск</b>	
<i>вид выпускаемых облигаций</i>	именные, купонные, без обеспечения
<i>общее количество облигаций</i>	2 000 000 000 (два миллиарда) штук
<i>номинальная стоимость одной облигации</i>	1 (один) тенге
<i>количество размещенных облигаций</i>	2 000 000 000 (два миллиарда) штук
<i>общий объем денег, привлеченных при размещении (по номинальной стоимости)</i>	2 000 000 000 (два миллиарда) тенге
<i>сумма основного долга</i>	2 000 000 000 (два миллиарда) тенге
<i>дата начала обращения</i>	24 сентября 2004г.;
<i>сведения о государственной регистрации выпуска</i>	свидетельство о государственной регистрации эмиссии ценных бумаг от 07 сентября 2004г. № В28, выданное Национальным Банком Республики Казахстан, НИН KZ2CKY07B287
<i>дата погашения</i>	24 сентября 2011г.;
<i>размер процентной ставки</i>	ставка вознаграждения на первый год обращения облигаций – 9 %(девять процентов) годовых от номинальной стоимости облигаций. Начиная со второго года обращения, купонная ставка плавающая, зависящая от уровня инфляции. Данная ставка будет пересматриваться Решением Правления с последующим утверждением каждые 6 месяцев, и определяется по формуле $r=i+m$ , где <i>r</i> - купонная ставка; <i>i</i> -инфляция, рассчитываемая как прирост/снижение индекса потребительских цен(значение индекса в процентах минус 100%), публикуемого Агентством Республики Казахстан по статистике, предшествующих двум месяцам до даты выплаты очередного купонного вознаграждения; <i>m</i> - фиксированная маржа в размере 2,5% годовых. Значение верхнего предела устанавливается на уровне 12% (двенадцать), нижнего –4% (четыре); Опубликование новой ставки вознаграждения осуществляется не позднее чем за три рабочих дня до начала нового купонного периода. Банк доводит данную информацию до Держателей облигаций путем размещения сообщений на сайте АО “Казахстанская Фондовая Биржа”.

<b>Шестой выпуск</b>	
<i>вид выпускаемых облигаций</i>	именные, купонные, обеспеченные
<i>общее количество облигаций</i>	1 300 000 (один миллион триста тысяч) штук
<i>номинальная стоимость одной облигации</i>	1 000 (одна тысяча) тенге
<i>количество размещенных облигаций</i>	1 300 000 (один миллион триста тысяч) штук
<i>общий объем денег, привлеченных при размещении (по номинальной стоимости)</i>	1 300 000 000 (один миллиард триста миллионов) тенге
<i>сумма основного долга</i>	1 300 000 000 (один миллиард триста миллионов) тенге
<i>дата начала обращения</i>	2 декабря 2004 года
<i>сведения о государственной регистрации выпуска</i>	Государственная регистрация эмиссии ценных бумаг от 24 декабря 2004 года под номером В45, выданное Агентством РК по регулированию и надзору финансового рынка и финансовых организаций, НИН KZ2CKY10B455
<i>дата погашения</i>	29 декабря 2014 г
<i>размер процентной ставки</i>	Размер купона – плавающая, зависящая от уровня инфляции, данная ставка определяется по формуле:

	$r = i + m$ , где $r$ – купонная ставка; $i$ – инфляция, рассчитываемая как прирост/снижение индекса потребительских цен (значение индекса в процентах минус 100%), публикуемого Агентством Республики Казахстан по статистике за последние 12 месяцев, предшествующих двум месяцам, в котором устанавливается ставка или производится ее пересмотр, по данным Агентства Республики Казахстан по статистике. $m$ – фиксированная маржа в размере 1,5% годовых. Значение верхнего предела ставки устанавливается на уровне 12% (двенадцать процентов), нижнего – 3% (три процента); Ставка вознаграждения на первые 6 месяцев обращения также определяется на дату начала обращения по приведенной выше формуле;
--	--

<b>Седьмой выпуск</b>	
<i>вид выпускаемых облигаций</i>	именные, купонные, без обеспечения
<i>общее количество облигаций</i>	2 000 000 (два миллиона) штук
<i>номинальная стоимость одной облигации</i>	1000 (одна тысяча) тенге
<i>количество размещенных облигаций</i>	2 000 000 (два миллиона) штук
<i>общий объем денег, привлеченных при размещении (по номинальной стоимости)</i>	2 000 000 000 (два миллиарда) тенге
<i>сумма основного долга</i>	2 000 000 000 (два миллиарда) тенге
<i>дата начала обращения</i>	31 мая 2005г.;
<i>сведения о государственной регистрации выпуска</i>	свидетельство о государственной регистрации эмиссии ценных бумаг от 13 мая 2005г. № В60, выданное Агентством РК по регулированию и надзору финансового рынка и финансовых организаций, НИН KZ2CKY10B604
<i>дата погашения</i>	31 мая 2015г.
<i>размер процентной ставки</i>	ставка вознаграждения на первый год обращения облигаций – 7 %(семь процентов) годовых от номинальной стоимости облигаций. Начиная со второго года обращения, купонная ставка плавающая, зависящая от уровня инфляции. Данная ставка будет пересматриваться Решением Правления с последующим утверждением каждые 6 месяцев, и определяется по формуле: $r=i+m$ , где $r$ - купонная ставка; $i$ -инфляция, рассчитываемая как прирост/снижение индекса потребительских цен(значение индекса в процентах минус 100%), публикуемого Агентством Республики Казахстан по статистике, предшествующих двум месяцам до даты выплаты очередного купонного вознаграждения; $m$ - фиксированная маржа в размере 1% годовых. Значение верхнего предела устанавливается на уровне 10% (десять), нижнего –3% (три); Опубликование новой ставки вознаграждения осуществляется не позднее чем за три рабочих дня до начала нового купонного периода. Банк доводит данную информацию до Держателей облигаций путем размещения сообщений на сайте АО “Казахстанская Фондовая Биржа”

<b>Первый выпуск (в пределах Первой облигационной программы)</b>	
<i>вид выпускаемых облигаций</i>	Именные, купонные, без обеспечения



<i>общее количество облигаций</i>	2 000 000 (два миллиона) штук
<i>номинальная стоимость одной облигации</i>	1 000 (одна тысяча) тенге
<i>количество размещенных облигаций</i>	2 000 000 (два миллиона) штук
<i>общий объем денег, привлеченных при размещении (по номинальной стоимости)</i>	2 000 000 000 (два миллиарда) тенге
<i>сумма основного долга</i>	2 000 000 000 (два миллиарда) тенге
<i>дата начала обращения</i>	16 августа 2005г
<i>сведения о государственной регистрации выпуска</i>	свидетельство о государственной регистрации эмиссии ценных бумаг от 26 июля 2005г. № В65-1, выданное Агентством РК по регулированию и надзору финансового рынка и финансовых организаций, НИН KZPC1Y10B659
<i>дата погашения</i>	16 августа 2015г.
<i>размер процентной ставки</i>	ставка вознаграждения на первый год обращения облигаций – 8,5 % (восемь целых пять десятых процентов) годовых от номинальной стоимости облигаций. Начиная со второго года обращения, купонная ставка плавающая, зависящая от уровня инфляции, и определяется по формуле: $r=i+m$ , где $r$ - купонная ставка; $i$ - инфляция, рассчитываемая как прирост/снижение индекса потребительских цен (значение индекса в процентах минус 100%), публикуемого Агентством Республики Казахстан по статистике в годовом выражении (за последние 12 месяцев) за месяц, предшествующий месяцу, в котором устанавливается ставка или производится ее пересмотр; $m$ - фиксированная маржа в размере 2% годовых. Значение верхнего предела устанавливается на уровне 10% (десять), нижнего –3% (три).

#### **Второй выпуск (в пределах Первой облигационной программы)**

<i>вид выпускаемых облигаций</i>	именные, купонные, ипотечные
<i>общее количество облигаций</i>	4 500 000 (четыре миллиона пятьсот тысяч) штук
<i>номинальная стоимость одной облигации</i>	1 000 (одна тысяча) тенге
<i>количество размещенных облигаций</i>	4 500 000 (четыре миллиона пятьсот тысяч) штук
<i>общий объем денег, привлеченных при размещении (по номинальной стоимости)</i>	4 500 000 000 (четыре миллиарда пятьсот миллионов) тенге
<i>сумма основного долга</i>	4 500 000 000 (четыре миллиарда пятьсот миллионов) тенге
<i>дата начала обращения</i>	16 августа 2005г.
<i>сведения о государственной регистрации выпуска</i>	свидетельство о государственной регистрации эмиссии ценных бумаг от 26 июля 2005г. № В65-2, выданное Агентством РК по регулированию и надзору финансового рынка и финансовых организаций, НИН KZPC2Y10B657
<i>дата погашения</i>	16 августа 2015г
<i>размер процентной ставки</i>	ставка вознаграждения на первый год обращения облигаций – 7,5 % (восемь целых пять десятых процентов) годовых от номинальной стоимости облигаций. Начиная со второго года обращения, купонная ставка плавающая, зависящая от уровня инфляции, и определяется по формуле: $r=i+m$ , где $r$ - купонная ставка; $i$ - инфляция, рассчитываемая как прирост/снижение индекса потребительских цен (значение индекса в процентах минус 100%), публикуемого Агентством Республики Казахстан по статистике в годовом выражении (за последние 12 месяцев) за месяц, предшествующий месяцу, в котором устанавливается ставка или производится ее пересмотр; $m$ - фиксированная маржа в размере 1% годовых. Значение верхнего предела устанавливается на уровне 10% (десять), нижнего –3% (три).

<b>Третий выпуск (в пределах Первой облигационной программы)</b>	
<i>вид выпускаемых облигаций</i>	именные, купонные, без обеспечения;
<i>общее количество облигаций</i>	30 000 000 (тридцать миллионов) штук
<i>номинальная стоимость одной облигации</i>	100 (сто) тенге
<i>количество размещенных облигаций</i>	30 000 000 (тридцать миллионов) штук
<i>общий объем денег, привлеченных при размещении (по номинальной стоимости)</i>	3 000 000 000 (три миллиарда) тенге
<i>сумма основного долга</i>	3 000 000 000 (три миллиарда) тенге
<i>дата начала обращения</i>	08 октября 2005г
<i>сведения о государственной регистрации выпуска</i>	свидетельство о государственной регистрации эмиссии ценных бумаг от 28 сентября 2005г. № В65-3, выданное Агентством РК по регулированию и надзору финансового рынка и финансовых организаций, НИН KZPC3Y10B655
<i>дата погашения</i>	08 октября 2015г.
<i>размер процентной ставки</i>	ставка вознаграждения на первый год обращения облигаций – 8,5 % (восемь целых пять десятых процентов) годовых от номинальной стоимости облигаций. Начиная со второго года обращения, купонная ставка плавающая, зависящая от уровня инфляции, и определяется по формуле: $r=i+m$ , где $r$ - купонная ставка; $i$ - инфляция, рассчитываемая как прирост/снижение индекса потребительских цен (значение индекса в процентах минус 100%), публикуемого Агентством Республики Казахстан по статистике за последние 12 месяцев, предшествующим двум месяцам до даты выплаты очередного купонного вознаграждения; $m$ - фиксированная маржа в размере 2% годовых, с третьего года обращения 1% годовых. Значение верхнего предела устанавливается на уровне 10% (десять), нижнего –3% (три).

<b>Четвертый выпуск (в пределах Первой облигационной программы)</b>	
<i>вид выпускаемых облигаций</i>	именные, купонные, ипотечные
<i>общее количество облигаций</i>	20 000 000 (двадцать миллионов) штук
<i>номинальная стоимость одной облигации</i>	100 (сто) тенге
<i>количество размещенных облигаций</i>	20 000 000 (двадцать миллионов) штук
<i>общий объем денег, привлеченных при размещении (по номинальной стоимости)</i>	2 000 000 000 (двадцать миллиарда) тенге
<i>сумма основного долга</i>	2 000 000 000 (двадцать миллиарда) тенге
<i>дата начала обращения</i>	27 декабря 2005г.
<i>сведения о государственной регистрации выпуска</i>	свидетельство о государственной регистрации эмиссии ценных бумаг от 26 декабря 2005г. № В65-4, выданное Агентством РК по регулированию и надзору финансового рынка и финансовых организаций, НИН KZPC4Y10B653
<i>дата погашения</i>	27 декабря 2015г.
<i>размер процентной ставки</i>	ставка вознаграждения на первый год обращения облигаций – 9,0 % (девять процентов) годовых от номинальной стоимости облигаций. Начиная со второго года обращения, купонная ставка плавающая, зависящая от уровня инфляции, и определяется по формуле: $r=i+m$ , где $r$ - купонная ставка; $i$ - инфляция, рассчитываемая как прирост/снижение индекса потребительских цен (значение индекса в процентах минус 100%), публикуемого Агентством Республики Казахстан по статистике за последние 12 месяцев, предшествующим двум месяцам до даты выплаты очередного купонного вознаграждения; $m$ - фиксированная маржа в размере 1% годовых. Значение верхнего предела устанавливается на

	уровне 10% (десять), нижнего –3% (три)
<b>Шестой выпуск (в пределах Первой облигационной программы)</b>	
<i>вид выпускаемых облигаций</i>	именные, купонные, субординированные
<i>общее количество облигаций</i>	40 000 000 (сорок миллионов) штук
<i>номинальная стоимость одной облигации</i>	100 (сто) тенге
<i>количество размещенных облигаций</i>	40 000 000 (сорок миллионов) штук
<i>общий объем денег, привлеченных при размещении (по номинальной стоимости)</i>	4 000 000 000 (четыре миллиарда) тенге
<i>сумма основного долга</i>	4 000 000 000 (четыре миллиарда) тенге
<i>дата начала обращения</i>	13 апреля 2006 г.
<i>сведения о государственной регистрации выпуска</i>	свидетельство о государственной регистрации эмиссии ценных бумаг от 12 апреля 2006 г. № В65-6, выданное Агентством РК по регулированию и надзору финансового рынка и финансовых организаций, НИН KZPC6Y10B658
<i>дата погашения</i>	13 апреля 2016 г.
<i>размер процентной ставки</i>	ставка вознаграждения на первый год обращения облигаций – 9,0 % (девять процентов) годовых от номинальной стоимости облигаций. Начиная со второго года обращения, купонная ставка плавающая, зависящая от уровня инфляции, и определяется по формуле: $r=i+m$ , где $r$ - купонная ставка; $i$ - инфляция, рассчитываемая как прирост/снижение индекса потребительских цен (значение индекса в процентах минус 100%), публикуемого Агентством Республики Казахстан по статистике за последние 12 месяцев, предшествующим двум месяцам до даты выплаты очередного купонного вознаграждения); $m$ - фиксированная маржа в размере 1% годовых. Значение верхнего предела устанавливается на уровне 10,5% (десять целых пять десятых), нижнего –3% (три)

<b>Седьмой выпуск (в пределах Первой облигационной программы)</b>	
<i>вид выпускаемых облигаций</i>	именные, купонные, субординированные
<i>общее количество облигаций</i>	50 000 000 (пятьдесят миллионов) штук
<i>номинальная стоимость одной облигации</i>	100 (сто) тенге
<i>количество размещенных облигаций</i>	50 000 000 (пятьдесят миллионов) штук
<i>общий объем денег, привлеченных при размещении (по номинальной стоимости)</i>	5 000 000 000 (пять миллиардов) тенге
<i>сумма основного долга</i>	5 000 000 000 (пять миллиардов) тенге
<i>дата начала обращения</i>	10 октября 2006 г.
<i>сведения о государственной регистрации выпуска</i>	свидетельство о государственной регистрации эмиссии ценных бумаг от 09 октября 2006 г. № В65-7, выданное Агентством РК по регулированию и надзору финансового рынка и финансовых организаций, НИН KZPC7Y10B656
<i>дата погашения</i>	10 октября 2016 г.
<i>размер процентной ставки</i>	ставка вознаграждения на первый год обращения облигаций – 9,0% (девять процентов) годовых от номинальной стоимости облигаций. Начиная со второго года обращения, купонная ставка плавающая, зависящая от уровня инфляции, и определяется по формуле: $r=i+m$ , где $r$ - купонная ставка; $i$ - инфляция, рассчитываемая как прирост/снижение индекса потребительских цен (значение индекса в процентах минус 100%), публикуемого Агентством Республики Казахстан по статистике за последние 12 месяцев, предшествующим двум месяцам до даты выплаты очередного купонного

	вознаграждения); $m$ - фиксированная маржа в размере 1% годовых. Значение верхнего предела устанавливается на уровне 10% (десять), нижнего –3% (три).
--	---

<b>Восьмой выпуск (в пределах Первой облигационной программы)</b>	
<i>вид выпускаемых облигаций</i>	именные, купонные, субординированные
<i>общее количество облигаций</i>	30 000 000 (тридцать миллионов) штук
<i>номинальная стоимость одной облигации</i>	100 (сто) тенге
<i>количество размещенных облигаций</i>	30 000 000 (тридцать миллионов) штук
<i>общий объем денег, привлеченных при размещении (по номинальной стоимости)</i>	3 000 000 000 (три миллиарда) тенге
<i>сумма основного долга</i>	3 000 000 000 (три миллиарда) тенге
<i>дата начала обращения</i>	26 апреля 2007 г.
<i>сведения о государственной регистрации выпуска</i>	свидетельство о государственной регистрации эмиссии ценных бумаг от 25 апреля 2007 года под номером В65-8, выданное Агентством РК по регулированию и надзору финансового рынка и финансовых организаций, НИН KZPC8Y10B654
<i>дата погашения</i>	26 апреля 2017г.
<i>размер процентной ставки</i>	ставка вознаграждения на первый год обращения облигаций – 9,0% (девять процентов) годовых от номинальной стоимости облигаций. Начиная со второго года обращения, купонная ставка плавающая, зависящая от уровня инфляции, и определяется по формуле: $r=i+m$ , где $r$ - купонная ставка; $i$ - инфляция, рассчитываемая как прирост/снижение индекса потребительских цен (значение индекса в процентах минус 100%), публикуемого Агентством Республики Казахстан по статистике за последние 12 месяцев, предшествующим двум месяцам до даты выплаты очередного купонного вознаграждения); $m$ - фиксированная маржа в размере 1% годовых. Значение верхнего предела устанавливается на уровне 10% (десять), нижнего –3% (три)

<b>Десятый выпуск (в пределах Первой облигационной программы)</b>	
<i>вид выпускаемых облигаций</i>	именные, купонные, с обеспечением
<i>общее количество облигаций</i>	50 000 000 (пятьдесят миллионов) штук
<i>номинальная стоимость одной облигации</i>	100 (сто) тенге
<i>количество размещенных облигаций</i>	50 000 000 (пятьдесят миллионов) штук
<i>общий объем денег, привлеченных при размещении (по номинальной стоимости)</i>	5 000 000 000 (пять миллиардов) тенге
<i>сумма основного долга</i>	5 000 000 000 (пять миллиардов) тенге
<i>дата начала обращения</i>	16 мая 2007 г.
<i>сведения о государственной регистрации выпуска</i>	свидетельство о государственной регистрации эмиссии ценных бумаг от 15 мая 2007 года под номером В65-10, выданное Агентством РК по регулированию и надзору финансового рынка и финансовых организаций, НИН KZPC0Y05B651
<i>дата погашения</i>	16 мая 2012г.
<i>размер процентной ставки</i>	ставка вознаграждения облигаций – 8,5 % (восемь целых пять десятых процента) годовых от номинальной стоимости облигаций

<b>Одиннадцатый выпуск (в пределах Первой облигационной программы)</b>	
<i>вид выпускаемых облигаций</i>	именные, купонные, без обеспечения
<i>общее количество облигаций</i>	50 000 000 (пятьдесят миллионов) штук
<i>номинальная стоимость одной облигации</i>	100 (сто) тенге
<i>количество размещенных облигаций</i>	50 000 000 (пятьдесят миллионов) штук
<i>общий объем денег, привлеченных при размещении (по номинальной стоимости)</i>	5 000 000 000 (пять миллиардов) тенге
<i>сумма основного долга</i>	5 000 000 000 (пять миллиардов) тенге
<i>дата начала обращения</i>	5 декабря 2007 г.
<i>сведения о государственной регистрации выпуска</i>	свидетельство о государственной регистрации эмиссии ценных бумаг от 4 декабря 2007 года под номером В65-11, выданное Агентством РК по регулированию и надзору финансового рынка и финансовых организаций, НИН KZP11Y15B651
<i>дата погашения</i>	5 декабря 2022г.
<i>размер процентной ставки</i>	ставка вознаграждения в первый и второй годы обращения – 13% (тринадцать процентов) годовых от номинальной стоимости облигаций. С третьего года обращения – плавающая, зависящая от уровня инфляции и определяемая по формуле: $r = i + m$ , где $r$ - купонная ставка; $i$ – инфляция, рассчитываемая как прирост/снижение индекса потребительских цен (значение индекса в процентах минус 100%), публикуемого Агентством Республики Казахстан по статистике за последние 12 месяцев, предшествующим двум месяцам до даты выплаты очередного купонного вознаграждения); $m$ – фиксированная маржа в размере 1% годовых. Значение верхнего предела ставки устанавливается на уровне 15% (пятнадцать процентов), нижнего – 3% (три процента)

<b>Двенадцатый выпуск (в пределах Первой облигационной программы)</b>	
<i>вид выпускаемых облигаций</i>	именные, купонные, без обеспечения
<i>общее количество облигаций</i>	60 000 000 (шестьдесят миллионов) штук
<i>номинальная стоимость одной облигации</i>	100 (сто) тенге
<i>количество размещенных облигаций</i>	60 000 000 (шестьдесят миллионов) штук
<i>общий объем денег, привлеченных при размещении (по номинальной стоимости)</i>	6 000 000 000 (шесть миллиардов) тенге
<i>сумма основного долга</i>	6 000 000 000 (шесть миллиардов) тенге
<i>дата начала обращения</i>	27.06.2008г.
<i>сведения о государственной регистрации выпуска</i>	свидетельство о государственной регистрации эмиссии ценных бумаг от 26 июня 2008 года под номером В65-12, выданное Агентством РК по регулированию и надзору финансового рынка и финансовых организаций, НИН KZP12Y10B650
<i>дата погашения</i>	27 июня 2018г.
<i>размер процентной ставки</i>	11,0 %(одиннадцать процентов) годовых от номинальной стоимости облигаций.

<b>Тринадцатый выпуск (в пределах Первой облигационной программы)</b>	
<i>вид выпускаемых облигаций</i>	Именные купонные субординированные без обеспечения
<i>общее количество облигаций</i>	35.000.000 (Тридцать пять миллионов) штук
<i>номинальная стоимость одной облигации</i>	100,00 (Сто) тенге
<i>количество размещенных облигаций</i>	35.000.000 (Тридцать пять миллионов) штук
<i>общий объем денег, привлеченных при размещении (по номинальной стоимости)</i>	3.500.000.000,00 (Три миллиарда пятьсот миллионов) тенге

сумма основного долга	3.500.000.000,00 (Три миллиарда пятьсот миллионов) тенге
дата начала обращения	11.11.2008г.
сведения о государственной регистрации выпуска	свидетельство о государственной регистрации эмиссии ценных бумаг от 10 ноября 2008 года под номером В65-13, выданное Агентством РК по регулированию и надзору финансового рынка и финансовых организаций, НИН KZP13Y15B657
дата погашения	11 ноября 2023г.
размер процентной ставки	Ставка вознаграждения в первый год обращения – 12% годовых от номинальной стоимости. Со второго года обращения – плавающая, зависящая от уровня инфляции и определяемая по формуле: Вознаграждение: ставка купонного вознаграждения $r = i + m$ , где $r$ – купонная ставка; $i$ – инфляция, рассчитываемая как прирост/снижение индекса потребительских цен (значение индекса в процентах минус 100%), публикуемого Агентством Республики Казахстан по статистике за последние 12 месяцев, предшествующим двум месяцам до даты выплаты очередного купонного вознаграждения); $m$ – фиксированная маржа в размере 1% годовых. Значение верхнего предела ставки устанавливается на уровне 12% (двенадцать процентов), нижнего – 3% (три процента);

<b>Первый выпуск (в пределах Второй облигационной программы)</b>	
вид выпускаемых облигаций	Именные купонные без обеспечения
общее количество облигаций	80.000.000 (восемьдесят миллионов) штук
номинальная стоимость одной облигации	100,00 (сто) тенге
количество размещенных облигаций	-
общий объем денег, привлеченных при размещении (по номинальной стоимости)	-
сумма основного долга	8.000.000.000,00 (восемь миллиардов) тенге
дата начала обращения	27 ноября 2009 года
сведения о государственной регистрации выпуска	свидетельство о государственной регистрации эмиссии ценных бумаг от 26 ноября 2009 года под номером D212, выданное Агентством РК по регулированию и надзору финансового рынка и финансовых организаций, KZP01Y05D212
дата погашения	26 ноября 2014 года
размер процентной ставки	8,00% (восемь) годовых от номинальной стоимости облигаций.

<b>Второй выпуск (в пределах Второй облигационной программы)</b>	
вид выпускаемых облигаций	Именные купонные субординированные без обеспечения
общее количество облигаций	120.000.000 (сто двадцать миллионов) штук
номинальная стоимость одной облигации	100,00 (сто) тенге
количество размещенных облигаций	-
общий объем денег, привлеченных при размещении (по номинальной стоимости)	-
сумма основного долга	12.000.000.000,00 (двенадцать миллиардов) тенге
дата начала обращения	27 ноября 2009 года
сведения о государственной регистрации выпуска	свидетельство о государственной регистрации эмиссии ценных бумаг от 26 ноября 2009 года под номером D210,

	выданное Агентством РК по регулированию и надзору финансового рынка и финансовых организаций, KZP02Y10D210
дата погашения	27 ноября 2019 года
размер процентной ставки	<p>В первый год обращения – <b>12%</b> годовых от номинальной стоимости.</p> <p>Со второго года обращения – плавающая, зависящая от уровня инфляции и определяемая по формуле:          Вознаграждение:          ставка купонного вознаграждения <math>r = i + m</math>, где  <math>r</math> – купонная ставка;  <math>i</math> – инфляция, рассчитываемая как прирост/снижение индекса потребительских цен (значение индекса в процентах минус 100%), публикуемого Агентством Республики Казахстан по статистике за последние 12 месяцев, предшествующим двум месяцам до даты выплаты очередного купонного вознаграждения);  <math>m</math> – фиксированная маржа в размере <b>1%</b> годовых.</p> <p>Значение верхнего предела ставки устанавливается на уровне <b>12%</b> (двенадцать процентов), нижнего – <b>2%</b> (два процента);          Опубликование новой ставки вознаграждения осуществляется не позднее, чем за два рабочих дня до начала нового купонного периода. Банк доводит данную информацию до Держателей облигаций путем размещения сообщения на сайте АО «Казахстанская Фондовая Биржа» и/или специальной торговой площадки РФЦА.</p>

<b>Третий выпуск (в пределах Второй облигационной программы)</b>	
вид выпускаемых облигаций	Именные купонные субординированные без обеспечения
общее количество облигаций	100.000.000 (сто миллионов) штук
номинальная стоимость одной облигации	100,00 (сто) тенге
количество размещенных облигаций	-
общий объем денег, привлеченных при размещении (по номинальной стоимости)	-
сумма основного долга	10.000.000.000,00 (десять миллиардов) тенге
дата начала обращения	27 ноября 2009 года
сведения о государственной регистрации выпуска	свидетельство о государственной регистрации эмиссии ценных бумаг от 26 ноября 2009 года под номером D217, выданное Агентством РК по регулированию и надзору финансового рынка и финансовых организаций, KZP03Y15D217
дата погашения	27 ноября 2024 года
размер процентной ставки	<b>11,00%</b> (одиннадцать процентов) годовых от номинальной стоимости облигаций.

**международные:**

<b>Третий выпуск Нот</b>	
вид выпускаемых облигаций	Бессрочные субординированные Нот
общее количество облигаций	100,000,000 штук
номинальная стоимость одной облигации	USD1
количество размещенных облигаций	100,000,000 штук
общий объем денег, привлеченных при размещении (по номинальной стоимости)	USD100,000,000
сумма основного долга	USD100,000,000

дата начала обращения	03.03.2006
сведения о государственной регистрации выпуска	ISIN (НИН) XS0245586093; Общий код 24558690
дата погашения	По опциону в 2016
размер процентной ставки	9,125%
Включены в листинг и допущены к торгам на	Лондонская фондовая биржа, АО «Казахстанская Фондовая Биржа»

<b>Четвертый выпуск Нот</b>	
вид выпускаемых облигаций	Ноты
общее количество облигаций	25,000,000,000 штук
номинальная стоимость одной облигации	KZT1
количество размещенных облигаций	25,000,000,000 штук
общий объем денег, привлеченных при размещении (по номинальной стоимости)	KZT25,000,000,000
сумма основного долга	KZT14,041,000,000
дата начала обращения	30.09.2006
сведения о государственной регистрации выпуска	ISIN (НИН) XS0267377454; Общий код 026737745
дата погашения	30.09.2011
размер процентной ставки	8,25%
досрочно погашено на сумму	KZT10,959,000,000 (05.06.2009)
Включены в листинг и допущены к торгам на	Лондонская фондовая биржа, АО «Казахстанская Фондовая Биржа»

<b>Пятый выпуск Нот</b>	
вид выпускаемых облигаций	Ноты
общее количество облигаций	500,000 штук
номинальная стоимость одной облигации	USD1
количество размещенных облигаций	500,000,000 штук
общий объем денег, привлеченных при размещении (по номинальной стоимости)	USD500,000,000
сумма основного долга	USD490,000,000
дата начала обращения	30.01.2007
сведения о государственной регистрации выпуска	ISIN (НИН) XS0282585859; Общий код 028258585
дата погашения	30.01.2014
размер процентной ставки	8,625%
досрочно погашено на сумму	USD 10,000,000 (ноябрь 2009 г.)
Включены в листинг и допущены к торгам на	Лондонская фондовая биржа, АО «Казахстанская Фондовая Биржа»

<b>Седьмой выпуск Нот</b>	
вид выпускаемых облигаций	Ноты с плавающей процентной ставкой
общее количество ценных бумаг	600 штук
номинальная стоимость одной ценной бумаги	JPY10,000,000
количество размещенных ценных бумаг	600 штук
общий объем денег, привлеченных при размещении (по номинальной стоимости)	JPY6,000,000,000
сумма основного долга	JPY6,000,000,000
дата начала обращения	19.11.2007



сведения о государственной регистрации выпуска	ISIN (НИН) XS0323841709; Общий код 032384170
дата погашения	19.11.2017
частичное погашение	нет
размер процентной ставки	6 мес. LIBOR + 5,9%
досрочно погашено на сумму	нет
Включены в листинг и допущены к торгам на	нет

<b>Восьмой выпуск облигаций</b>	
эмитент	CenterCredit International B.V.
гарант	АО «Банк ЦентрКредит»
вид выпускаемых облигаций	облигации
общее количество ценных бумаг	640 штук
номинальная стоимость одной ценной бумаги	USD250,000
количество размещенных ценных бумаг	640 штук
общий объем денег, привлеченных при размещении (по номинальной стоимости)	USD160,000,000
сумма основного долга	USD160,000,000
дата начала обращения	22.03.2011г.
сведения о государственной регистрации выпуска	ISIN (НИН) XS0602554825
дата погашения	07.05.2013
частичное погашение	нет
размер процентной ставки	12,5 % годовых
досрочно погашено на сумму	нет
включены в листинг и допущены к торгам на	нет

Средства, полученные от выпуска нот были направлены на активизацию деятельности Банка и его филиалов в области среднесрочного и долгосрочного кредитования инвестиционных проектов реального сектора экономики страны.

## 5. Банками не заполняется.

## ФИНАНСОВЫЕ РЕЗУЛЬТАТЫ

### 1. Анализ финансовых результатов

Чистые процентные доходы до формирования резервов в сравнении с 2009 годом уменьшились на 21 640 млн.тенге, в связи с уменьшением процентных доходов по ссудам, предоставленным клиентам на 15 000 млн.тенге и увеличением процентных расходов по средствам клиентов и банков на 10 489 млн.тенге.

Чистые непроцентные доходы в сравнении с 2009 годом уменьшились на 7 591 млн.тенге, в связи с тем, что в 2009 году Банк по данной статье признал результат досрочного закрытия своп-соглашения с Морган Стэнли и был получен существенный доход (нетто) в сумме 15 177 млн.тенге, в то же время в 2009 году Банк признал убыток от обесценения незавершенного строительства в сумме 5 639 млн.тенге и обесценения внеоборотного актива, предназначенного для торговли в сумме 1 787 млн.тенге.

**1) Структура доходов и расходов за последние три года.**

млн.тенге

	на 01.01.2009г.	на 01.01.2010г.	Измен-е (в %)	на 01.01.2011г.	Измен-е (в %)
Процентные доходы	114 260	111 636	(2.3)	94 792	(15.1)
Процентные расходы	(69 289)	(75 251)	8.6	(80 047)	6.4
Чистый процентный доход до формирования резерва под обесценение активов, по которым начисляются проценты	44 971	36 385	(19.1)	14 745	(59.5)
Формирование резерва под обесценение активов, по которым начисляются проценты	(19 736)	( 32 940)	66.9	(38 547)	17.0
Чистый процентный доход/(расход)	25 235	3 445	(86.3)	(23 802)	(790.9)
Чистые непроцентные доходы	5 810	24 260	317.6	16 669	(31.3)
Операционная прибыль/(убыток)	31 045	27 705	(10.8)	(7 133)	(125.7)
Операционные расходы	(23 886)	(20 050)	(16.1)	(23 845)	(18.9)
Операционная прибыль/(убыток) до налогообложения	7 159	7 655	6.9	(30 978)	(504.6)
(Расход)/возмещение по налогу на прибыль	(1 304)	(4 203)	222.3	309	107.4
Чистая прибыль/(убыток), относящаяся к акционерам материнского банка	5 838	3 335	(42.9)	(30 785)	(1023.1)
Доля меньшинства	17	117	588.2	116	(0.8)
Чистая прибыль/(убыток)	5 855	3 452	(41.0)	(30 669)	(988.4)

**2. Коэффициенты.**

Коэффициент	на 01.01.2009г.	на 01.01.2010 г.	на 01.01.2011г.
ROE	7,80%	1,62%	(35,5)%
ROA	0,69%	0,14%	(2,5)%
Чистая %-ная маржа (в работающих активах)	4,03%	3,10%	0,7%

**3. Исполнение пруденциальных нормативов.****1) Динамика изменения капитала АО «Банк ЦентрКредит».**

млн.тенге

Показатели	на 01.01.2009 г.	на 01.01.2010 г.	на 01.01.2011г.
Капитал первого уровня, К1	96 602	101 286	87 820
Капитал второго уровня, К2	47 915	52 097	46 242
Капитал третьего уровня, К3	-	676	347
Инвестиции в акции и субординированный долг других юридических лиц, ИК	-	-	-
<b>Собственный капитал, К=К1+К2-ИК</b>	<b>144 517</b>	<b>154 059</b>	<b>134 409</b>

**2) Пруденциальные нормативы АО «Банк ЦентрКредит».**

ПОКАЗАТЕЛЬ		на 01.01.2009г.	на 01.01.2010г.	на 01.01.2011г.
k1 = (К1-ИК)/А	не менее 0,05	0,103	0,088	0.073
k1-1	не менее 0,05	-	0,129	0.106

k2 = К/Ар - Пс	не менее 0,10	0,186	0,196	0.163
k3	не более 0,25	0,134	0,122	0.157
k3 ос	не более 0,1	0,058	0,044	0.036
К4	не менее 0,3	-	1,953	1.469
k4-1 = Аср./Оср.	не менее 1	8,962	8,078	20.135
k4-2 = Аср./Оср	не менее 0,9	7,313	7,603	18.444
k4-3=Акрср/Окрср	не менее 0,8	5,203	5,390	6.306
k6 = И/К	не более 0,5	0,074	0,139	0.239
К7	не более 1	0,120	0,159	0.201
k8	не более 3,0	0,883	0,646	0.710
k9	не более 5,0	2,020	1,638	1.833

АО «Банк ЦентрКредит» выполняет все пруденциальные нормативы, установленные Агентством Республики Казахстан по регулированию и надзору финансового рынка и финансовых организаций.

## ДЕНЕЖНЫЕ ПОТОКИ

### 1. Краткий анализ денежных потоков Эмитента за три последних года

Согласно, консолидированных отчетов движения денежных средств за последние три года (2008, 2009 и 2010гг.) проходили значительные изменения в операционной, инвестиционной и финансовой деятельности произошли, так **в 2008 году;**

В части операционной деятельности:

- уменьшение ссуд, предоставленных клиентам на сумму 13,289 млн.тенге;
- увеличение средств клиентов и банков на сумму 68,152 млн.тенге.

В части инвестиционной деятельности:

- погашение инвестиций удерживаемых до погашения на сумму 676,573 млн.тенге;
- приобретение инвестиций удерживаемых до погашения на сумму 694,551 млн.тенге.

В части финансовой деятельности:

- погашение заимствований в форме выпуска долговых ценных бумаг на сумму 25,795 млн.тенге.

**в 2009 году;**

В части операционной деятельности:

- увеличение ссуд, предоставленных клиентам на сумму 31, 995 млн. тенге;
- увеличение средств клиентов и банков на сумму 234, 722 млн. тенге;

В части инвестиционной деятельности:

- поступления от продажи инвестиций, имеющихся в наличии для продажи на сумму 185,323 млн.тенге;
- приобретение инвестиций, имеющихся в наличии для продажи на сумму 318,435 млн. тенге;

В части финансовой деятельности:

- выкуп долговых ценных бумаг на сумму 33,830 млн. тенге.

**в 2010 году;**

В части операционной деятельности:

- уменьшение ссуд, предоставленных клиентам и банкам на сумму 42,507 млн. тенге;
- увеличение средств клиентов и банков на сумму 120,834 млн. тенге;

В части инвестиционной деятельности:

- поступления от продажи инвестиций, имеющихся в наличии для продажи на сумму 357,600 млн. тенге;
- приобретение инвестиций, имеющихся в наличии для продажи на сумму 494,293 млн. тенге;

- поступления от погашения инвестиций, удерживаемых до погашения на сумму 529,442 млн. тенге;
  - приобретение инвестиций, удерживаемых до погашения на сумму 448,292 млн. тенге;
- В части финансовой деятельности:
- погашение заимствований в форме выпуска долговых ценных бумаг на сумму 11,232 млн. тенге.

## 2. Прогноз денежных потоков Эмитента на ближайшие три года.

	I полугодие 2011	II полугодие 2011	I полугодие 2012	II полугодие 2012	I полугодие 2013	II полугодие 2013
Корреспондентские счета	1,7	(0,4)	(1,7)	(1,9)	(2,5)	(2,4)
Резервные требования	0,2	0,0	(0,2)	(0,2)	(0,2)	(0,3)
Ценные бумаги	(12,0)	17,6	(16,0)	(19,0)	(35,0)	(25,0)
РЕПО	(0,3)	(0,5)	(0,1)	(0,1)	(0,1)	(0,2)
Межбанковские кредиты	127,7	(10,7)	(0,6)	(3,7)	(10,8)	(5,5)
Прочие	16,1	(2,5)	(10,6)	(12,4)	(14,5)	(14,5)
Кредиты (нетто)	(31,6)	(28,4)	(75,0)	(73,5)	(89,0)	(94,5)
<b>Выбытие денег всего</b>	<b>101,7</b>	<b>(24,9)</b>	<b>(104,2)</b>	<b>(110,8)</b>	<b>(152,1)</b>	<b>(142,4)</b>
Международные финансовые организации	(9,3)	2,1	9,0	11,0	25,0	15,0
Размещение/погашение ценных бумаг	(36,4)	0,4	30,0	25,0	50,0	30,0
Депозиты	(64,9)	29,3	58,0	68,0	65,0	89,9
Межбанковские депозиты	6,3	(9,0)	5,1	4,4	7,6	5,5
Прибыль	30,0	0,8	0,4	2,1	(0,7)	3,7
Прочие	(32,2)	1,7	3,9	3,1	7,8	1,2
<b>Поступление денег всего</b>	<b>(106,4)</b>	<b>25,3</b>	<b>106,4</b>	<b>113,6</b>	<b>154,7</b>	<b>145,3</b>
Наличность на начало	26,8	22,1	22,5	24,7	27,5	30,1
Наличность на конец	22,1	22,5	24,7	27,5	30,1	33,0

## ДРУГАЯ ИНФОРМАЦИЯ

### 1. Выданные гарантии по состоянию на 01.01.2011г.

В рамках кредитной деятельности АО «Банк ЦентрКредит» выпускает гарантии всех видов по текущим и долгосрочным операциям по поручению клиентов. На 01.01.2011г. АО «Банк ЦентрКредит» было выпущено гарантий на общую сумму 202 719 млн. тенге.

№	Наименование клиента	Сумма гарантии (млн. тенге)	Срок окончания действия	Уд. вес
1	CenterCredit International B.V.	25 100	07.05.2013	44.7
2	АО Компания Жол Жондеуші	11 094	31.12.2012	19.8
3	АО Компания Сәтті Жол	5 272	22.02.2013	9.4
4	ТОО Строительная корпорация Кулагер	3 995	31.05.2011	7.1
5	ТОО Компания Монтажспецстрой	3 672	05.06.2013	6.5
6	АО ЮмонСнабСтрой	2 717	31.03.2011	4.8

7	ТОО СП Казгерстрой	1 323	01.10.2012	2.4
8	АО Промстрой-Энерго	1 120	28.02.2011	2.0
9	ТОО Жондеу	1 094	31.01.2011	2.0
10	ТОО Мостостроительная компания	752	31.05.2011	1.3
	Итого	56 139		100.0

**2. Иная информация, касающаяся возможных обязательств Эмитента, которые могут возникнуть в результате выданных им ранее гарантий, судебных исков.**

Таких обязательств АО «Банк ЦентрКредит» не имеет.

**И.о. Председателя Правления**

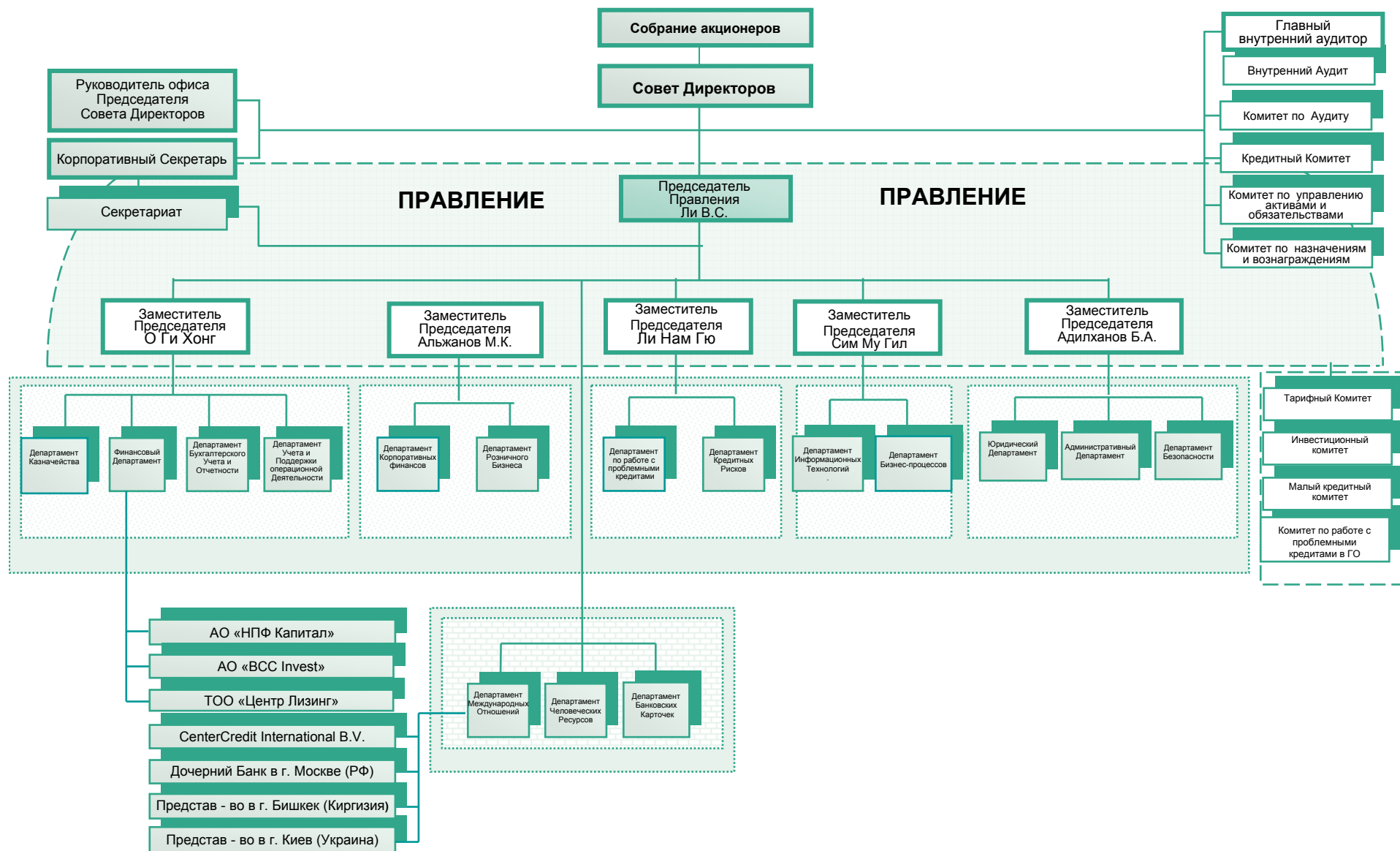
**М.К. Альжанов**

**Главный бухгалтер**

**Г.К. Кайнарбекова**



Приложение 1  
 Организационная структура  
 АО «Банк ЦентрКредит»



## Сведения об аффилированных лицах (связанных сторонах) эмитента

Юридические лица				
№	Полное наименование юридического лица	Дата и номер государственной регистрации юридического лица, почтовый адрес и фактическое место нахождения юридического лица	Основания для признания аффилированности	Должностное лицо юридического лица
1	2	3	4	5
1	ТОО ФПГ "Атамекен"	№15374-1910-ТОО от 22.12.1997г. г. Алматы, ул. Сейфуллина, 597	пп.5 пункта 1 статьи 64	Председатель Правления Нуржанов Е.К.
2	ТОО "Барыс-Ломбард"	№76514-1910-ТОО от 21.03.2006г. г. Алматы, ул. Айтеке би, 85	пп.5 пункта 1 статьи 64	Директор Шалбаева У.Т.
3	Дочерняя компания АО "Банк ЦентрКредит" ТОО "ЦентрЛизинг"	№45222-1910-ТОО от 19.11.2009г. г. Алматы, ул. Шевченко,100	пп.5 и 6 пункта 1 статьи 64	Директор Ли В.С.
4	АО "BCC Invest" - дочерняя организация АО "Банк ЦентрКредит"	№56185-1910-АО от 26.06.2006г. г. Алматы, ул. Шевченко,100	пп.6 пункта 1 статьи 64	Председатель Правления Буранбаев А.Б.
5	АО "Инвестментс Компани "ЦентрИнвест"	№86041-1910-АО (ИУ) от 30.05.2007г. г.Алматы, пр.Достык, д.264	пп.6 пункта 1 статьи 64	Председатель Правления Есиркегенов Б.Г.
6	ДК "CenterCredit International B.V."	торговый регистрационный № 24388417 Schouwburgpein 30-34, 3012 CL, Rotterdam, the Netherlands	пп.6 пункта 1 статьи 64	Управляющий директор Ишмуратов Т.Ж.
7	АО "Накопительный пенсионный фонд "Капитал" - дочерняя организация АО "Банк ЦентрКредит"	№43348-1910-АО от 24.05.2007г. г. Алматы, ул. Шевченко,100	пп.6 пункта 1 статьи 64	Председатель Правления Мейржанов С.С.
8	Дочерняя организация АО "Банк ЦентрКредит ООО "БанкБЦК-Москва"	27.12.2007г. ОГРН 1077711000201 РФ г.Москва Шмитовский проезд д.3 строение-3	пп.6 пункта 1 статьи 64	Председатель Правления Карлаш Л.И.
9	ТОО "BCC"	№23270-1910-ТОО от 23.05.2006г. г.Алматы, ул. Панфилова, 98	пп.4 пункта 1 статьи 64	Генеральный Директор Байсеитов М.Р.
10	ТОО «International Jet Tour»	№73509-1910-ТОО от 19.10.2005г. г. Алматы, Наурызбай батыра 49/61	пп.5 пункта 1 статьи 64	Президент Топоров А.А.
11	АО «Як Алакон»	№57187-1910-АО от 08.08.2003г. г.Алматы, ул.Наурызбай батыра, 49/61	пп.5 пункта 1 статьи 64	Президент Топоров А.И.
12	ТОО «Petrogaz Ag»	№41122-1910-ТОО от 01.11.2007г. г.Алматы, пр.Достык, д.264	пп.5 пункта 1 статьи 64	Директор Кейкишев Н.А.
13	ТОО "GALA Invest Consulting"	№ 76847-1910-ТОО от 05.04.2006г. г.Алматы, ул.Мауленова,85,	пп.5 пункта 1 статьи 64	Директор Шалгимбаева Г.Н.

		офис48/49		
14	TOO "Leosat.com"	№ 74016-1910-TOO от 13.11.2008г. г.Алматы, ул.Мауленова,85, офис48/49	пп.5 пункта 1 статья 64	Директор Шалгимбаева Г.Н.
15	Kookmin Bank Co., Ltd	№110111-2365321 от 01.11.2001г. 9-1, 2-ga Namdaemun-ro, Jung-gu, Seoul 100-703, Korea	пп.1 пункта 1 статья 64	Президент Chung Won Kang
16	Kookmin Bank International Limited	№02625699 от 29.03.2009г. 6th floor, Princes Court, 7 Princes Street, London EC2R 8AQ,U.K.	пп.5 пункта 1 статья 64	Директор Cho Hyun Paek
17	Kookmin Bank Hong Kong Limited	№19163160-000-04-09-5 от 11.03.2009г. 19/F Gloucester Tower 11 Peedder Street Central, Hong Kong, China	пп.5 пункта 1 статья 64	Директор Kwang Ho Park
18	АО "Акционерный инвестиционный фонд рискового инвестирования "Orient Investments"	№93807-1910-АО от 25.08.2008г. г.Алматы, пр. Достык, 264	пп.5 пункта 1 статья 64	Президент Ахметов Ж. А.
19	Kookmin Bank Cambodia PLC	№5017/08E от 20.06.2008г. 55, Street 214, Sangkat Boeung Raing, Khan Daun Penh, Phnom Penh, Cambodia	пп.5 пункта 1 статья 64	Директор Ki Sung Jang
20	Oil Invest Group S. A.	CH-660-2553006-2 Switzerland, Geneva rue de Rhone 116, 1204	пп.5 пункта 1 статья 64	Директор Francis Kahn
21	TOO "GALATTON"	№65318-1910-TOO от 26.10.2005г г. Алматы, ул. Мауленова 85, офис 48-49	пп.5 пункта 1 статья 64	Директор Шалгимбаева Г.Н.
22	International Finance Corporation	№589-2 от 09.07.2004г. 2121 Pennsylvania Avenue, NW, Washington, DC 20433, USA	пп. 1 пункта 1 статья 64	Директор Ларс Тюннел
23	АО «БТА ORIX Лизинг»	№35005-1910-АО от 28.10.2005г. г. Алматы, ул. Тулебаева 38	пп. 5 пункта 1 статья 64	Президент Мухаммад Кашиф Якуб
24	АО ДБ «RBS (Kazakhstan)»	№875-1900-АО (ИУ) от 17.07.2008г. г. Алматы, ул. Кажымукана 45	пп. 5 пункта 1 статья 64	Директор Geerdink Rudi
25	KB Financial Group	№110111-3975517 от 29.09.2008г. 9-1, 2-ga, Namdaemun-ro, Seoul 100-703, Korea	пп. 9 пункта 1 статья 64	Председатель Yoondaе Euh
26	KB Investment Securities Co., Ltd,	23F Good Morning Tower, 23-2 Yeouido-dong, Youngdeung	пп. 7 пункта 1 статья 64	Председатель Chi Yong Noh
27	KB Life Insurance	3F Sangu B/D, 16-49, Hangangro 3-ga, Yongsan-gu, Seoul, Korea 140-712	пп. 7 пункта 1 статья 64	Председатель Seok Nam Kim
28	KB Asset Management Co., Ltd,	25F Good Morning Tower, 23-2 Yeouido-dong, Youngdeung po- gu, Seoul, Korea 150-712	пп. 7 пункта 1 статья 64	Председатель Jae Min Cho
29	KB Real Estate Trust Co., Ltd,	16F Poonglim B/D, 823, Yeoksam-dong, Gangnam-gu, Seoul, Korea 135-784	пп. 7 пункта 1 статья 64	Председатель Young Hwan Sohn
30	KB Investment Co., Ltd,	9F Sinyeong B/D, 68-5, Cheongdam-dong, Gangnam-gu, Seoul, Korea 135-953	пп. 7 пункта 1 статья 64	Председатель Se Yoon Hong
31	KB Futures Co., Ltd,	9F HP B/D,23-6, Yeouido-dong,	пп. 7 пункта 1	Председатель



		Youngdeungpo-gu, Seoul, Korea 150-724	статья 64	Kyung Woo Nam
32	KB Credit Information Co., Ltd,	22F Gateway Tower, 12, Dongja- dong, Yongsan-gu, Seoul, Korea 140-818	пп. 7 пункта 1 статья 64	Председатель Kwang Chun Shon
33	KB Data System Co., Ltd,	KRX B/D, Annex 33, Yeouido- dong, Youngdeungpo-gu, Seoul, Korea 150-977	пп. 5 пункта 1 статья 64	Председатель Dal Soo Lee

<b>Физические лица</b>			
№	Фамилия Имя Отчество	Место жительства	Основания для признания аффилированности
1	2	3	4
1	Байсеитов Бахытбек Рымбекович	г.Алматы, пр. Достык, 291/21	пп. 3 пункта 1 статьи 64
2	Байсеитова Макиш Смагуловна	г.Алматы, ул. Наурызбай батыра, 70 кв. 54	пп. 2 пункта 1 статьи 64
3	Байсеитова Лена Адилхановна	г.Алматы, пр. Достык, 291/21	пп. 2 пункта 1 статьи 64
4	Байсеитова Куляш Бахытбековна	г.Алматы, пр. Достык, 291/21	пп. 2 пункта 1 статьи 64
5	Байсеитова Галия Бахытбековна	г.Алматы, пр. Достык, 291/21	пп. 2 пункта 1 статьи 64
6	Абдильманова Шолпан Рымбековна	г.Алматы, мкр. Школьник-1, д. 40	пп. 2 пункта 1 статьи 64
7	Байсеитова Роза Рымбековна	Алматинск. обл., Карасайский р-он п. Акжар, ул. Бекешева, 83А	пп. 2 пункта 1 статьи 64
8	Байсеитова Айман Рымбековна	г.Алматы, мкр Жетысу-2, д 52 кв 16	пп. 2 пункта 1 статьи 64
9	Байсеитов Муратбек Рымбекович	г.Алматы, ул. Наурызбай батыра, 70 кв. 54	пп. 2 и 3 пункта 1 статья 64
10	Choe Dong Soo	г.Алматы, ул. Фурманова 301, кв 171	пп. 3 пункта 1 статьи 64
11	Sun Eun Young	Bangbae 3-cha e-Pyeohan Sesang 101-701, Bangbae-dong, Seocho-gu, Seoul, Korea	пп. 2 пункта 1 статьи 64
12	Choe Bryant	Bangbae 3-cha e-Pyeohan Sesang 101-701, Bangbae-dong, Seocho-gu, Seoul, Korea	пп. 2 пункта 1 статьи 64
13	Choe Jin Sun	1288 Kapiolani BIVD#4302 Honolulu, HI 96814, USA	пп. 2 пункта 1 статьи 64
14	Yoo Min Suk	Seong Bok-dong, Susiesi, Yongingun, LG village 1 cha 116-202, Kyung-gi-do, Korea	пп. 2 пункта 1 статьи 64
15	Choe Joon Soo	Seong Bok-dong, Susiesi, Yongingun, LG village 1 cha 116-202, Kyung-gi-do, Korea	пп. 2 пункта 1 статьи 64
16	Аманкулов Джумагелди Рахишевич	г.Алматы мкр-н Мирас д. 10	пп. 3 пункта 1 статьи 64
17	Зубаир Айна	г.Алматы мкр-н Мирас д. 10	пп. 2 пункта 1 статьи 64
18	Аманкулов Эльдар Джумагелдиевич	г.Алматы, ул. Навои, д. 10, кв. 68	пп. 2 пункта 1 статьи 64
19	Аманкулова Амина Джумагелдиевна	г.Алматы, ул. Навои, д. 10, кв. 68	пп. 2 пункта 1 статьи 64
20	Аманкулов Алдияр Джумагелдиевич	г.Алматы мкр-н Мирас д. 10	пп. 2 пункта 1 статьи 64
21	Аманкулов Арсен Джумагелдиевич	г.Алматы мкр-н Мирас д. 10	пп. 2 пункта 1 статьи 64
22	Аманкулова Кулян	г.Алматы Жетысу 2 д. 70 кв. 37	пп. 2 пункта 1 статьи 64
23	Аманкулова Жумакуль	г.Алматы Жетысу 2 д. 70 кв. 37	пп. 2 пункта 1 статьи

	Рахисhevна		64
24	Аманкулов Ильяс Рахисhevич	Джамбульская обл. Шуйский р-н с.Толeби ул.Гагарина 21	пп.2 пункта 1 статьи 64
25	Аманкулов Адилбек Рахисhevич	г.Алматы мкр-н Кулагер д.1 кв.29	пп. 2 пункта 1 статьи 64
26	Шулгаубаева Гульмира	г.Алматы мкр-н 5 д.34 кв.21	пп.2 пункта 1 статьи 64
27	Зубаиров Оракбай Зубаирович	г. Алматы, ул. Джанибекова д23	пп.2 пункта 1 статьи 64
28	Зубаирова Озифа Джатканбаевна	г. Алматы, ул. Джанибекова д23	пп.2 пункта 1 статьи 64
29	Зубаиров Абылайхан Оракбаевич	г. Алматы, ул. Джанибекова д23	пп.2 пункта 1 статьи 64
30	Ли Владислав Сединович	г.Алматы,мкр. Коктем-3, д.13 кв.43	пп. 3 пункта 1 статьи 64
31	Пак Клавдия Васильевна	г.Алматы, Айманова, 101 кв.19	пп.2 пункта 1 статьи 64
32	Неталиева Акслу	г.Алматы,мкр. Коктем-3, д.13 кв.43	пп.2 пункта 1 статьи 64
33	Неталиева Зоя Максutowна	г.Алматы,мкр. Коктем-3, д.13 кв.43	пп.2 пункта 1 статьи 64
34	Ли Тимур Владиславович	г.Алматы,мкр. Коктем-3, д.13 кв.43	пп.2 пункта 1 статьи 64
35	Ли Дана Владиславовна	г.Алматы,мкр. Коктем-3, д.13 кв.43	пп.2 пункта 1 статьи 64
36	Ли Валерий Сединович	г.Алматы, ул. Жамакаева, д. 22	пп.2 и 3 пункта 1 статьи 64
37	Альжанов Максат Кабыкенович	г.Алматы, мкр-н Дарын, ул.Мусабаева, д.7	пп. 3 пункта 1 статьи 64
38	Енсенова Умитхия Заманбековна	г.Алматы, ул.Сатпаева, 47 кв 6	пп.2 пункта 1 статьи 64
39	Альжанова Татьяна Муратовна	г.Алматы, мкр-н Дарын, ул.Мусабаева, д.7	пп.2 пункта 1 статьи 64
40	Альжанов Марат Максатович	г.Алматы, мкр-н Дарын, ул.Мусабаева, д.7	пп.2 пункта 1 статьи 64
41	Альжанова Асель Максатовна	г.Алматы, мкр-н Дарын, ул.Мусабаева, д.7	пп.2 пункта 1 статьи 64
42	Альжанова Бахыт Кабыкеновна	г.Алматы, Фурманова, 270 кв 40	пп.2 пункта 1 статьи 64
43	Альжанов Махмуд Кабыкенович	г. Астана пр. Абая, дом 44 кв 50	пп.2 пункта 1 статьи 64
44	Габдуллина Галина Муратовна	г. Усть-Каменогорск, Кабанбай Батыра, 95 кв 14	пп.2 пункта 1 статьи 64
45	Альжанов Жаркын Кабыкенович	г.Алматы, ул.Кошек батыр, д.12	пп.2 пункта 1 статьи 64
46	Альжанов Тлек Кабыкенович	г. Алматы, ул.Сызгановна, д. 96	пп.2 пункта 1 статьи 64
47	Адилханов Булан Адилханович	г.Алматы, пр. Аль-Фараби, д.110Б, кв.16	пп.2 и 3 пункта 1 ст. 64
48	Жилгельдиева Калиман	г.Алматы, пр. Достык ,143-37	пп.2 пункта 1 статьи 64
49	Зыкаев Адилхан	г.Алматы, пр. Достык ,123-37	пп.2 пункта 1 статьи 64
50	Адилханова Зейнеп Шакарбаевна	г.Алматы, пр. Аль-Фараби, д.110Б, кв.16	пп.2 пункта 1 статьи 64
51	Адилханов Тимурлан Буланович	г.Алматы, пр. Аль-Фараби, д.110Б, кв.16	пп.2 пункта 1 статьи 64
52	Адилханова Алуа Булановна	г.Алматы, пр. Аль-Фараби, д.110Б, кв.16	пп.2 пункта 1 статьи 64

53	Адилхан Нурлан Адилханулы	г.Алматы, мкр.Самал 3, дом 12 кв 18	пп.2 пункта 1 статьи 64
54	Баймухамбетова Асия Шакарбаевна	г.Шымкент, мкр. Наурыз, 1б, кв.18	пп.2 пункта 1 статьи 64
55	Газиева Мадина Шакарбайевна	г.Алматы, 10 мкр, д.4, кв.56	пп.2 пункта 1 статьи 64
56	Jung Yoon Sik	г.Алматы, ЖК «Столичный центр», кв.54	пп. 3 пункта 1 статьи 64
57	Jung Tae Yeon	Korea, Seoul, Pyongchang-dong	пп. 2 пункта 1 статьи 64
58	Lee Ahn Ho	Korea, Seoul, Pyongchang-dong	пп. 2 пункта 1 статьи 64
59	Chang Hye Kyung	г.Алматы, ЖК «Столичный центр», кв.54	пп. 2 пункта 1 статьи 64
60	Jung Ji Eun	г.Алматы, ЖК «Столичный центр», кв.54	пп. 2 пункта 1 статьи 64
61	Jung Jae Jin	г.Алматы, ЖК «Столичный центр», кв.54	пп. 2 пункта 1 статьи 64
62	Jung Yong Sik	Korea, Seoul, Pyongchang-dong	пп. 2 пункта 1 статьи 64
63	Jung Hye Sook	Korea, Seoul, Pyongchang-dong	пп. 2 пункта 1 статьи 64
64	Yoon Jae Kwan	г.Алматы. ул Мендыкулова, д. 22 кв.42	пп. 3 пункта 1 статьи 64
65	Kwon Kyeong Soon	г.Алматы. ул Мендыкулова, д. 22 кв.42	пп. 2 пункта 1 статьи 64
66	Yoon Jang Ho	г.Алматы. ул Мендыкулова, д. 22 кв.42	пп. 2 пункта 1 статьи 65
67	Yoon Kun Ho	г.Алматы. ул Мендыкулова, д. 22 кв.42	пп. 2 пункта 1 статьи 66
68	Yoon Jae Pyo	Юж. Корея, Намвон, Банг Сан Ри 415	пп. 2 пункта 1 статьи 64
69	Yoon Jae Hyun	Юж. Корея, Намвон, Банг Сан Ри 420	пп. 2 пункта 1 статьи 64
70	Yoon Jae Chang	Юж. Корея, Коянг, Дэва Донг 1258-1	пп. 2 пункта 1 статьи 64
71	Suh Ki Youl	мкр. Самал 3, Мендикулова 22/53	пп. 3 пункта 1 статьи 64
72	Нуржанов Ермек Калданович	г.Алматы, мкр.Казахфильм, д.40, кв.52	пп. 3 пункта 1 статьи 64
73	Шалбаева Улбала Тулеповна	г.Алматы, ул.Жандосова 34а/25	пп. 3 пункта 1 статьи 64
74	Буранбаев Асан Булатович	г.Алматы, ул.Хусаинова, 225-354	пп. 3 пункта 1 статьи 64
75	Дюсембеков Аслан Гусманович	Алматинск.обл.,Карасайский р-н пос.Акжар, ул.Кабанбай багыра, 8	пп. 3 пункта 1 статьи 64
76	Кышпанаков Виктор Алексеевич	г.Алматы, Фурманова, 51-17	пп. 3 пункта 1 статьи 64
77	Мейржанов Серик Сыргабаевич	г.Алматы, ул.Хаджи-Мукана д.10, кв.67	пп. 3 пункта 1 статьи 64
78	Кальтиева Елена Ивановна	г.Алматы, ул.Маметова, д.43, кв.25	пп. 3 пункта 1 статьи 64
79	Хайруллина Светлана Урумбасаровна	г.Алматы, мкр.Самал-2, д.84, кв.21	пп. 3 пункта 1 статьи 64
80	Иркегулов Ибрай Шайхиевич	г.Алматы, ул.Жангельдина, д.1, кв.45	пп. 3 пункта 1 статьи 64
81	Ишмуратов Тимур Жаксылыкович	г.Алматы, ул.Пушкина, 129-42	пп. 3 пункта 1 статьи 64
82	Алишева Жанар Жалеловна	Алматинская обл. г. Каскелең, ул.	пп. 3 пункта 1 статьи

		Жангозина 59а	64
83	Карлаш Любовь Ивановна	РФ, г.Москва, пер.Нововаганьская, д.22, корп.1, кв.56	пп. 3 пункта 1 статьи 64
84	Костина Оксана Владимировна	РФ г.Москва, ул. Северодвинская д.13,Корпус 1,кв.343	пп. 3 пункта 1 статьи 64
85	Полунин Николай Андреевич	РФ г.Москва ул.Новый Арбат д 16 кв 119	пп. 3 пункта 1 статьи 64
86	Есиркегенов Берик Гавдслямович	г.Алматы, ул.Джамбула д.2, кв.36	пп. 3 пункта 1 статьи 64
87	Нурекенов Айдос Тохтарович	г.Алматы, мкр.Таугуль, д.43, кв.55	пп. 3 пункта 1 статьи 64
88	Масабаева Шинаркуль Ошановна	г.Алматы, ул. Мынбаева д.38, кв12	пп. 3 пункта 1 статьи 64
89	Кейкишев Нуржан Ансабаевич	г.Алматы, мкр. Казахфильм, д.43 кв.40	пп. 3 пункта 1 статьи 64
90	Yong Hwa Cheong	301, 9-dong, Kwangjang APT 38-1 Yoido-dong Youngdeungpo-gu, Seoul, Korea	пп. 3 пункта 1 статьи 64
91	Ахметов Жарас Амангельдинович	г.Алматы, ул.Калдаякова, д.103, кв.1	пп. 3 пункта 1 статьи 64
92	Ki Sung Jang	104-203, Hanshin APT 1212 Jaegi-dong, Dongdaemun-gu, Seoul, Korea	пп. 3 пункта 1 статьи 64
93	Jong Gook Bong	105-1602, Kaebong Hajin APT, 478 Kaebong-dong, Kuro-gu, Seoul, Korea	пп. 3 пункта 1 статьи 64
94	Sang Youl Yuh	2-306, Banpo APT 1-dong Incheon, Yongsan-gu, Seoul, Korea	пп. 3 пункта 1 статьи 64
95	Cho Hyun Paek	111-302, Hyundai APT 818 Majang-dong, Seongdong-gu, Seoul, Korea	пп. 3 пункта 1 статьи 64
96	Sang Jin Han	140-12-1, Hyundai APT 657 Naebalsang,-dong, Kangseo-gu, Seoul, Korea	пп. 3 пункта 1 статьи 64
97	Kahn Francis	Chemin du Port Noir 8, 1207 Geneva, Switzerland	пп. 3 пункта 1 статьи 64
97	Топоров Александр Иванович	г. Алматы, пер. Лебедева д.7	пп. 3 пункта 1 статьи 64
99	Абдулин Рустам Надимович	г. Алматы, ул. В.Хоружей, д. 62	пп. 3 пункта 1 статьи 64
100	Топоров Артем Александрович	г. Алматы, ул. Фурманова 148, кв. 19	пп. 3 пункта 1 статьи 64
101	Гуртовой Аркадий Иосифович	г. Москва, Ленинградский пр-т д59 кв. 27	пп. 3 пункта 1 статьи 64
102	Shim Moo Gil	г. Алматы, мкр. Самал 2, 105-18	пп. 3 пункта 1 статьи 64
103	Kwak Hye Won	г. Алматы, мкр. Самал 2, 105-18	пп. 2 пункта 1 статьи 64
104	Ok Chan Kim	205-102, Mido APT, Daechi-dong, Gangnam-gu, Seoul, Korea	пп. 3 пункта 1 статьи 64
105	Woo Chi Koo	1027-1405, Sinsigaji 10 Danji Apt, Sinjeong-dong, Yangcheon-gu, Seoul, Korea	пп. 3 пункта 1 статьи 64
106	Byong Deok Min	211-201, Remian Serenity, 133, Jongam-dong, Seongbuk-gu, Seoul, Korea	пп. 3 пункта 1 статьи 64
107	Gi Eui Choi	104, 8-dong, Daerim APT. 19 Ogym-dong, Songpa-gu, Seoul	пп. 3 пункта 1 статьи 64
108	Choong Sun Park	7-701,Kwanhjang Apt., Yoido-dong, Youngdeungpo-gu, Seoul	пп. 3 пункта 1 статьи 64
109	Lars Thunnel	2121 Pennsylvania Avenue, NW, Washington, DC 20433, USA	пп. 3 пункта 1 статьи 64
110	Dorothy Berry	2121 Pennsylvania Avenue, NW, Washington, DC 20433, USA	пп. 3 пункта 1 статьи 64
111	Thierry Tanoh	2121 Pennsylvania Avenue, NW,	пп. 3 пункта 1 статьи

		Washington, DC 20433, USA	64
112	Janamitra Devan	2121 Pennsylvania Avenue, NW, Washington, DC 20433, USA	пп. 3 пункта 1 статьи 64
113	Rashad Kaldany	2121 Pennsylvania Avenue, NW, Washington, DC 20433, USA	пп. 3 пункта 1 статьи 64
114	Michel Maila	2121 Pennsylvania Avenue, NW, Washington, DC 20433, USA	пп. 3 пункта 1 статьи 64
115	Rachel Kyte	2121 Pennsylvania Avenue, NW, Washington, DC 20433, USA	пп. 3 пункта 1 статьи 64
116	Jyrki Koskelo	2121 Pennsylvania Avenue, NW, Washington, DC 20433, USA	пп. 3 пункта 1 статьи 64
117	Nina Shapiro	2121 Pennsylvania Avenue, NW, Washington, DC 20433, USA	пп. 3 пункта 1 статьи 64
118	Rachel Robbins	2121 Pennsylvania Avenue, NW, Washington, DC 20433, USA	пп. 3 пункта 1 статьи 64
119	Серкебаев Абай Карлович	г. Алматы ул. Тулебаева 38,	пп. 3 пункта 1 статьи 64
120	Мухаммад Кашиф Якуб	г. Алматы ул. Тулебаева 38,	пп. 3 пункта 1 статьи 64
121	Geerdink Rudi	г. Алматы ул. Кажимукана 45,	пп. 3 пункта 1 статьи 64
122	Yoondaeh Euh	1-103, Uwon Villa, 129-43, Buam-dong, Jongno-gu, Seoul, Korea	пп. 3 пункта 1 статьи 64
123	Kyungjae Lee	1-1005, Hwarang Apt., Yeouido-dong, Yeongdeungpo-gu, Seoul, Korea	пп. 3 пункта 1 статьи 64

Пронумеровано и  
прошнуровано  
на 109 листах

И.о. Председателя  
Правления  
Альжанов М.К.

