

**ИНВЕСТИЦИОННЫЙ МЕМОРАНДУМ  
АКЦИОНЕРНОГО ОБЩЕСТВА  
«БАНК ЦЕНТРКРЕДИТ»**



**ВЫПУСК НОТ  
НА СУММУ 300 000 000 ДОЛЛАРОВ США**

**ВЫПУСК БЕССРОЧНЫХ НОТ  
НА СУММУ 100 000 000 ДОЛЛАРОВ США**

**ВЫПУСК НОТ  
НА СУММУ 25 000 000 000 ТЕНГЕ**

**ВЫПУСК НОТ  
НА СУММУ 500 000 000 ДОЛЛАРОВ США**

**г. АЛМАТЫ  
2010**

## СОДЕРЖАНИЕ

РАЗДЕЛ I. КРАТКИЕ СВЕДЕНИЯ О ЦЕННЫХ БУМАГАХ.....	3
РАЗДЕЛ II. ОБЩИЕ СВЕДЕНИЯ ОБ ЭМИТЕНТЕ.....	17
РАЗДЕЛ III. УПРАВЛЕНИЕ И АКЦИОНЕРЫ.....	26
РАЗДЕЛ IV. БАНКИ, КОНСУЛЬТАНТЫ И АУДИТОРЫ ЭМИТЕНТА.....	48
РАЗДЕЛ V. ОПИСАНИЕ ДЕЯТЕЛЬНОСТИ КОМПАНИИ.....	51
РАЗДЕЛ VI. ФИНАНСОВОЕ СОСТОЯНИЕ.....	66
ПРИЛОЖЕНИЕ №1.....	113
ПРИЛОЖЕНИЕ №2.....	114

## РАЗДЕЛ I. КРАТКИЕ СВЕДЕНИЯ О ЦЕННЫХ БУМАГАХ

## 1. Сведения о выпусках ценных бумаг.

вид ценных бумаг:	Ноты	Бессрочные ноты	Ноты	Ноты
порядковый номер ценных бумаг	второй	третий	четвертый	пятый
ISIN (НИН)	ISIN (НИН) XS0243010443; Общий код 024301044	ISIN (НИН) XS0245586903; Общий код 24558690	ISIN (НИН) XS0267377454; Общий код 26737745	ISIN (НИН) XS0282585859; Общий код 028258585 согласно Правил S и ISIN US151870AA06 CUSIP 151870AA0; Общий код 028258712 согласно Правил 144A
действующие рейтинги по ценным бумагам	«B» (Fitch Ratings), «Ba3» (Moody's)	«B3» (Moody's)	«Ba3» (Moody's)	«B» (Fitch Ratings), «Ba3» (Moody's)
общий объем выпуска ценных бумаг:	US\$300.000.000	US\$100.000.000	KZT25.000.000.000	US\$500.000.000
сумма частично досрочно погашенных ценных бумаг:	US\$48.608.000	нет	KZT10.959.000.000	US\$10.000.000
номинальная стоимость одной ценной бумаги:	Ноты выпущены в зарегистрированной форме, без приложения купонного вознаграждения, минимальным номиналом 100,000 долларов США или любой сумме, превышающей данный номинал на сумму, кратную 1,000 долларов США	Ноты выпущены в зарегистрированной форме, без прилагаемых процентных купонов, в минимальной деноминации 150,000 долларов США или любая превышающая сумма, являющаяся кратной 1,000 долларам США.	Ноты выпущены в зарегистрированной форме, без прилагаемого процентного вознаграждения, деноминацией 10,000,000 тенге или любая превышающая сумма, являющаяся кратной 1,000,000 тенге	Ноты выпущены в зарегистрированной форме, без приложения купонного вознаграждения, минимальным номиналом 100,000 долларов США или любой сумме, превышающей данный номинал на сумму, кратную 1,000 долларов США
вознаграждение по ценным бумагам:				
ставка вознаграждения	8,00%	9,12500%	8,25%	8,625%

<p>дата, с которой начинается начисление вознаграждения, периодичности и даты выплаты вознаграждения, порядок и условия его выплаты:</p>	<p>Вознаграждение по Нотам будет начисляться со 2 февраля 2006г. и будет выплачиваться на полугодовой основе в конце периода 2 февраля и 2 августа каждый год, начиная со 2 августа 2006г.</p>	<p>Процент по Нотам будет начисляться 3 марта и 3 сентября каждый год, начиная с 3 сентября 2006г. до и включая Дату Выплаты вознаграждения, попадающую на 3 марта 2016г. и после этого 3 марта, 3 июня, 3 сентября и 3 декабря каждый год, начиная с Даты Выплаты вознаграждения, выпадающую на июнь 2016г</p>	<p>Процент по Нотам будет начисляться с 20 сентября 2006г. и будет выплачиваться на полугодовой основе в конце периода 30 сентября и 30 марта каждый год, начиная с 30 марта 2007 (в отношении Процентного Периода, начинающегося 20 сентября 2006г.). Выплаты основной суммы и процента по Нотам будут осуществляться в долларах США. Согласно Соглашения об Обмене Валют, суммы в казахстанских тенге будут конвертированы Агентом по Обмену Валют в доллары США по Курсу Обмена Валют (как определено в Сроках и Условиях Нот).</p>	<p>Вознаграждение по Нотам будет начисляться с 30 января 2007г. и будет выплачиваться на полугодовой основе в конце периода 30 января и 30 июля каждый год, начиная с 30 июля 2007г.</p>
<p>налогообложение</p>	<p>Согласно Налогового Кодекса Республики Казахстан в 2010 году доходы по долговым ценным бумагам, в виде вознаграждений (купона, с учетом дисконта или премии), в случае нахождения их на дату начисления вознаграждения в официальном списке АО «Казахстанская фондовая биржа», не подлежат у источника выплаты налогообложению в 2010 году (согласно п.2 статьи 143; п.1 статьи 156; п.5 статьи 193; п.8 статьи 201).</p>			
<p>период времени, применяемого для расчета вознаграждения:</p>	<p>Расчет купонного вознаграждения по нотам производится Эмитентом из расчета временной базы 360/30 (360 дней в году / 30 дней в месяце).</p>			
<p>порядок расчетов при выпуске индексированных ценных бумаг:</p>	<p>Ноты данного выпуска не являются индексированными</p>			
<p>сведения об обращении и погашении ценных бумаг:</p>				

срок обращения:	5 лет	бессрочные	5 лет	7 лет
дата начала обращения	2 февраля 2006г.	3 марта 2006г.	20 сентября 2006г.	30 января 2007г.
условия погашения:	<p>Ноты погашаются по номинальной стоимости на Дату Выплаты Вознаграждения 2 февраля 2011 года. Выплаты суммы основного долга должны осуществляться в долларах США при предоставлении чека или по заявке держателя Нот в Оговоренный офис Главного Платежного и Трансфертного Агента не позднее пятнадцати дней до подлежащей оплате даты такого платежа, путем перечисления на долларовой счет, обслуживаемый получателем в банке города Нью-Йорк путем передачи (или в случае частичной оплаты, индоссамента) соответствующего Сертификата Ноты в Оговоренный Офис любого Платежного и Трансфертного Агента.</p>	Примечание 1.0.	<p>Ноты погашаются по номинальной стоимости на Дату Выплаты Вознаграждения 30 сентября 2011 года. Все платежи основной суммы и процента, и другие платежи по Нотам будут осуществлены в долларах США, при условии что не произошло Событие Неконвертируемости. Суммы в тенге будут конвертироваться в доллары США по Обменному курсу, определяемому Банком по Обмену Валют по своему усмотрению, действующему в хороших намерениях и в коммерчески разумной манере. Конвертация будет проводиться Банком по Обмену Валют на условиях Соглашения об Обмене Валют. Эмитент после определения Курса Обмена Валют незамедлительно уведомит Держателей и Доверительного Собственника о таком Курсе</p>	<p>Ноты погашаются по номинальной стоимости на Дату Выплаты Вознаграждения 30 января 2014 года. Выплаты суммы основного долга должны осуществляться в долларах США при предоставлении чека или по заявке держателя Нот в Оговоренный офис Главного Платежного и Трансфертного Агента не позднее пятнадцати дней до подлежащей оплате даты такого платежа, путем перечисления на долларовой счет, обслуживаемый получателем в банке города Нью-Йорк путем передачи (или в случае частичной оплаты, индоссамента) соответствующего Сертификата Ноты в Оговоренный Офис любого Платежного и Трансфертного Агента.</p>

			<p>Обмена Валют и сумме к оплате в отношении каждой Ноты.</p> <p>Если в отношении Даты Выплаты Вознаграждения произошло Событие Неконвертируемости, тогда платеж будет осуществлен в тенге и от Держателей может потребоваться открытие и поддержание тенгового банковского счета в казахстанском банке для получения таких платежей.</p>	
дата погашения ценных бумаг:	02.02.2011	По опциону 03.03.2016	30.09.2011	30.01.2014
место, где будет произведено погашение ценных бумаг:	Погашение Нот будет осуществлено по адресу: 050000, г. Алматы, ул. Панфилова, 98.			
способ погашения ценных бумаг:	<p>Выплаты суммы основного долга должны осуществляться путем перечисления на долларовый счет, обслуживаемый получателем в банке города Нью-Йорк путем передачи (или в случае частичной оплаты, индоссамента) соответствующего Сертификата Ноты в Оговоренный Офис любого Платежного и</p>	<p>Выплаты суммы основного долга должны осуществляться путем перечисления на долларовый счет, обслуживаемый получателем в банке города Нью-Йорк путем передачи (или в случае частичной оплаты, индоссамента) соответствующего Сертификата Ноты в Оговоренный Офис любого Платежного и</p>	<p>Если не произошло Событие Неконвертируемости, выплаты суммы основного долга должны осуществляться в долларах США при предоставлении чека или по заявке держателя Нот в Оговоренный офис Главного Платежного и Трансфертного Агента не позднее пятнадцати дней до подлежащей оплате даты</p>	<p>Выплаты суммы основного долга должны осуществляться путем перечисления на долларовый счет, обслуживаемый получателем в банке города Нью-Йорк путем передачи (или в случае частичной оплаты, индоссамента) соответствующего Сертификата Ноты в Оговоренный</p>

	Трансфертного Агента.	Трансфертного Агента.	такого платежа, путем перечисления на долларовый счет, обслуживаемый получателем в банке города Нью-Йорк путем передачи (или в случае частичной оплаты, индоссамента) соответствующего Сертификата Ноты в Оговоренный Офис любого Платежного и Трансфертного Агента.	Офис любого Платежного и Трансфертного Агента.
обеспечение по ценным бумагам:	Ноты данного выпуска не являются обеспеченными.			
права, предоставляемые ценной бумагой ее держателю:	<p>Держатели Нот имеют право на получение купонного вознаграждения по наступлению даты выплаты купонного вознаграждения, а также на получение суммы основного долга (номинальной стоимости) по наступлению даты погашения Нот в течение срока, установленного для их выплаты.</p> <p>Право требования досрочного (полного или частичного) погашения по Нотам данного выпуска при наступлении События Дефолта.</p> <p>Право на получение необходимой информации об Эмитенте посредством письменного обращения.</p> <p>Прочие права, вытекающие из права собственности на Ноты в соответствии с законодательством Республики Казахстан.</p>			
события, по наступлению которых может быть объявлен дефолт:	Примечание 1.1.	Примечание 2.1.	Примечание 1.1.	Примечание 1.1.
досрочное погашение:	Примечание 1.2.	Примечание 2.2.	Примечание 1.2.	Примечание 1.2.

### Примечание 1.0.

Эмитент должен иметь право, по своему усмотрению, погасить Ноты полностью, но не частично, на любую Дату Выплаты Вознаграждения, начиная с Даты Выплаты Вознаграждения, выпадающую на 3 марта 2016г. включительно (“Дата Возможного Погашения”), по номиналу плюс сумма вознаграждения, начисленного до даты, но исключая, дату на которую Эмитент использует любое право погашения, а также Дополнительные Суммы, подлежащие выплате на тот момент (“Номинальная Сумма Погашения”) при условии подачи уведомления Доверительному Собственнику и Держателям не менее чем за 30 и не более чем за 60 дней, при условии, что выплата Эмитентом такой Номинальной Суммы Погашения на Дату Возможного Погашения не приведет к нарушению Эмитентом Минимальных Коэффициентов Достаточности Капитала или Коэффициентов Ликвидности, и будет подчиняться письменному согласию Уполномоченного Агентства, за исключением если такое предварительное согласие не перестанет быть обязательным. Выплаты суммы основного долга должны осуществляться в долларах США при предоставлении чека или по

заявке держателя Нот в Оговоренный офис Главного Платежного и Трансфертного Агента не позднее пятнадцати дней до подлежащей оплате даты такого платежа, путем перечисления на долларовый счет, обслуживаемый получателем в банке города Нью-Йорк путем передачи (или в случае частичной оплаты, индоссамента) соответствующего Сертификата Ноты в Оговоренный Офис любого Платежного и Трансфертного Агента.

### **Примечание 1.1.**

Доверительный управляющий может по своему усмотрению, и если таковое требуется согласно письменному заявлению держателей не менее одной пятой основной суммы Нот, находящихся на тот момент в обращении, или согласно Чрезвычайному Решению (в каждом случае с учетом удовлетворительных для него гарантий по возмещению), должен уведомить Эмитента о том, что Ноты подлежат немедленному погашению на сумму их основного долга и начисленного вознаграждения если произойдет одно из следующих событий (каждое из них «Случай дефолта»):

#### **1. Неоплата.**

Эмитент не выплачивает сумму основного долга по каким-либо Нотам при наступлении их срока погашения, при их погашении, в соответствии с заявлением или иным образом, или Эмитент не исполняет свои обязательства по выплате вознаграждения или дополнительных сумм по любым Нотам, и такое неисполнение обязательств в отношении вознаграждения или дополнительных сумм продолжается в течение 5 дней; или

#### **2. Нарушение иных Обязательств.**

Эмитент не исполняет свои обязательства по исполнению или иным образом нарушают какие-либо обязательства или иные договоренности по Нотам или Соглашению о доверительном управлении (за исключением неисполнения обязательств или нарушения, конкретно рассматриваемого в настоящем Условии (События Дефолта)) и такой дефолт или нарушение не устранено в течение 30 дней (или более длительного срока, устанавливаемого Доверительным Собственником по его собственному усмотрению) после того, как Доверительный собственник уведомил об этом Эмитента; или

#### **3. Перекрестный дефолт.**

(а) любая Задолженность по Заемным Средствам Эмитента или любой Существенной Дочерней Организации Эмитента не погашается при наступлении срока погашения или (в зависимости от конкретного случая) в течение первоначально применимого льготного периода; или

(б) любая Задолженность по Заемным Средствам становится (или может стать) подлежащей к оплате до своего срока погашения, за исключением собственного усмотрения Эмитента или (в зависимости от конкретного случая) соответствующей Дочерней Организации или (при условии, что не произошло событие дефолта) или любое Лицо имеющее право на такую Задолженность по Заемным Средствам ; или

(в) Эмитент или любая из его Существенных Дочерних Организаций не выплатили при наступлении срока погашения любую сумму к оплате ими по любой Гарантии по Задолженности, при условии, что сумма Задолженности по Заемным Средствам, описанная в (а) и/или (б) выше и/или сумма к оплате по любой Гарантии по Задолженности, описанной в (в) выше, отдельно или вместе превышает 7 миллионов долл. США (или эквивалент данной суммы в другой валюте (определяемый Доверительным Собственником)); или

#### **4. Банкротство.**

(а) Любое лицо возбудило процесс или издало указ или постановление о назначении конкурсного управляющего, управляющего, администратора или ликвидатора или аналогичного Лица в отношении любой несостоятельности, реабилитации, реструктуризации долга, распределении активов и обязательств или аналогичных мер, относящихся к Эмитенту или любой его Существенной дочерней организации, либо ко всей или значительной части их соответствующего имущества, и такой процесс, указ или постановление не отменено или остается в силе неисполненным в течение 60 дней; или

(б) Эмитент или любая Существенная дочерняя организация эмитента возбудили процесс в соответствии с любым законом о банкротстве или несостоятельности, либо согласно любому другому



аналогичному закону, действующему на данный момент или впоследствии, о своей постановке на реабилитацию или признании себя банкротом, либо согласились на оформление банкротства, несостоятельности или на аналогичный процесс против себя, либо подали ходатайство или ответ или согласие, добиваясь реорганизации в соответствии с любым таким законом, или согласились на подачу любого такого ходатайства, либо согласились на назначение конкурсного управляющего, управляющего, администратора или ликвидатора или доверительного управляющего или управляющего конкурсной массой в отношении банкротства или ликвидации Эмитента или любой его Существенной дочерней организации, в зависимости от конкретного случая, или в отношении своей собственности, либо передали права собственности на свое имущество в пользу кредиторов, либо иным образом оказались не в состоянии или признали свою несостоятельность оплатить своевременно свои долги, либо Эмитент или любая Существенная дочерняя организация эмитента инициировали процесс с целью общей реструктуризации своей задолженности, что, в случае Существенной дочерней организации (по мнению Доверительного собственника), наносит значительный ущерб интересам Держателей Нот;

5. Существенные изменения в бизнесе.

Гарант осуществляет или намерен осуществить любое значительное изменение основного характера своей текущей деятельности, что (по мнению Доверительного собственника) наносит значительный ущерб интересам Держателей Нот; или

6. Поддержание бизнеса.

Эмитент не принимает какие-либо меры, которые он должен принять для соответствия с действующими банковскими законами Казахстана или иными нормативно-правовыми актами, для сохранения в силе своей банковской лицензии или корпоративного существования, либо не принимает какие-либо меры для сохранения любых материальных прав, привилегий, прав собственности, франшизы и тому подобного, необходимого или желаемого в нормальных условиях ведения бизнеса, деятельности или операций, что (по мнению Доверительного собственника) наносит значительный ущерб интересам Держателей Нот, и такое непринятие мер (если оно устранимо) не устраняется в течение 30 дней (или более длительного срока, устанавливаемого Доверительным управляющим по его собственному усмотрению) после того, как уведомление об этом было предоставлено эмитенту; или

7. Существенное соответствие действующему законодательству.

Эмитент не соблюдает в любом существенном (по мнению Доверительного собственника) отношении любые действующие законы или правовые нормы (включая любые правила или положения по валютным операциям) любого государственного или иного распорядительного органа, влияющие на возможность его законного соблюдения своих прав или обязанностей или исполнения своих обязательств по Нотам, Соглашению о доверительном управлении или Соглашению о Платежном Агентстве, либо на обеспечение того, что такие обязательства имеют юридическую и исковую силу, или что заключены и подписаны все необходимые соглашения или иные документы, или что получены и остаются в полной силе все необходимые согласия и одобрения любого такого распорядительного органа в отношении вышеуказанных соглашений, и такому распорядительному органу переданы все необходимые регистрационные документы; или

8. Отсутствие юридической или исковой силы.

(а) Юридическая сила Нот, Соглашения о доверительном управлении или Соглашения о Платежном Агентстве оспаривается Эмитентом, либо Эмитент отказывается от любых своих обязательств по Нотам, Соглашению о доверительном управлении или Агентскому соглашению (посредством общей приостановки платежа или моратория на выплату долга или иным образом); или (б) для Эмитента является или становится незаконным исполнять или соблюдать всю или любую часть своих обязательств, предусмотренных Нотами, Доверительным Соглашением или Соглашением о Платежном Агентстве; или (в) вся или любая часть их обязательств, предусмотренных Нотами, Доверительным Соглашением или Соглашением о Платежном Агентстве является или становится утерявшей юридическую или исковую силу, и вследствие наступления любых событий, указанных в настоящем Условии, Доверительный собственник считает, что это наносит значительный ущерб интересам Держателей Нот; или

## 9. Государственное вмешательство.

(а) вся или существенная часть предприятия, активов и доходов Эмитента, или любой Существенной дочерней организации эмитента конфискуется, изымается или другим образом присваивается любым иным Лицом, действующим с разрешения любой государственной, региональной или местной власти; или

(б) такое Лицо не дает возможности Эмитенту, или любой его Существенной дочерней организации осуществлять нормальный контроль над всей или существенной частью своего предприятия, активов или доходов, и вследствие наступления любых событий, указанных в настоящем Условии, Доверительный собственник считает, что таковое наносит значительный ущерб интересам Держателей Нот.

### Примечание 1.2.

#### 1. Погашение по налоговым причинам.

Ноты могут быть погашены по усмотрению Эмитента целиком, но не частично, в любое время, при условии предварительного уведомления держателей Нот не менее чем за 30 и не более чем за 60 дней (при этом такое уведомление будет считаться безотзывным), на их основную сумму и вознаграждение, начисленное на установленную дату погашения, если непосредственно до такого уведомления Эмитент предоставит Доверительному Собственнику удовлетворительные подтверждения того, что (а) Эмитент обязан или будет обязан выплатить дополнительные суммы, предусмотренные или указанные в Условии 9 (*Налогообложение*) на любую сумму, превышающую ту, которая бы требовалась, если бы такой платеж требовалось произвести на дату выпуска Нот, в результате любых изменений или дополнений в законах или нормативно-правовых актах Казахстана или любой его административно-политической единицы или любого его органа, уполномоченной облагать налогом на своей территории, или любых изменений в применении или официальном толковании таких законов или нормативно-правовых актов (включая решение суда компетентной юрисдикции), вступивших в силу на дату выпуска Нот или после этой даты и (б) Эмитент не может избежать такого обязательства, прибегнув к доступным для него средствам, при условии, однако, что никакое такое уведомление о погашении не должно быть сделано ранее чем за 90 дней до самой ранней даты, на которую Эмитент будут обязаны оплатить такие дополнительные суммы, если на тот момент наступил срок платежа по Нотам. До опубликования любого уведомления о погашении в соответствии с данным параграфом, Эмитент должен предоставить Доверительному Собственнику (1) сертификат, подписанный двумя руководителями Эмитента, подтверждающий, что Эмитент имеет право произвести такое погашение, и приводящий факты, свидетельствующие о том, что условия, предшествующие праву Эмитента на такое погашение, имеют место быть, и (2) заключение независимых юридических консультантов с признанной репутацией, являющееся по своей форме и содержанию удовлетворительным для Доверительного управляющего, о том, что Эмитент обязан либо будет обязан оплатить такие дополнительные суммы в результате таких изменений или дополнений. Доверительный управляющий будет уполномочен принять такой сертификат и такое заключение в качестве достаточного доказательства достоверности обстоятельств, изложенных в пунктах (а) и (б) выше, и в этом случае такой сертификат и такое заключение будут считаться окончательными и обязательными для держателей Нот. По истечении срока любого такого уведомления, указанного в данном Условии 8.2, Эмитент обязан произвести погашение Нот в соответствии с данным Условием 8.2.

#### 2. Погашение по усмотрению Держателей.

После наступления Соответствующего События, Эмитент, по усмотрению держателя Нот, должен погасить такую Ноту на 60-й день после уведомления об этом Эмитентом Держателям в соответствии с Условием 14 (Уведомления) («Дата Исполнения Пута») (с копией Доверительному Собственнику) по сумме основного долга вместе с начисленным процентом на Дату Осуществления Пута. Для исполнения опциона, описанного в данном Условии 8.3, держатель Ноты должен, не менее чем за 15 дней до Даты Осуществления Пута, положить на депозит у любого Платежного и Трансфертного Агента, соответствующий Сертификат Ноты и должным образом заполненное уведомление о пут опционе («Уведомление о Пут Опционе») по форме, предоставляемой Платежным и Трансфертным Агентом. Никакой Сертификат Ноты, после его размещения на депозите вместе с должным образом заполненным

Уведомлением о Пут Опционе в соответствии с данным Условием 8.3, может быть отозван; при условии, однако, что, если до наступления Даты Осуществления Пути, любая такая Нота не подлежит немедленно к оплате или по предоставлении любого такого Сертификата Ноты на Дату Осуществления Пути, платеж суммы погашения ненадлежащим образом был задержан или в нем было отказано, такой Сертификат Ноты будет, без ограничения исполнения Пут Опциона, возвращен держателю путем отправки по незастрахованной почте первого класса (авиапочтой если зарубежом) по такому адресу, который был предоставлен таким Держателем в соответствующем Уведомлении о Пут Опционе.

3. Погашение по усмотрению Эмитента после частичного погашения Нот по усмотрению Держателей.

Если 75% или более от общей суммы основного долга по Нотам, выпущенным первоначально были погашены на Дату Исполнения Пути в соответствии с Условием 8.3, Эмитент может, предоставив уведомление не менее чем за 30 и не более чем за 60 дней Держателям в соответствии с Условием 14 (*Уведомления*) (при этом такое уведомление будет считаться безотзывным) (с копией Доверительному Собственнику), погасить на дату истечения срока такого уведомления все (но только не частично) Ноты по сумме основного долга вместе с начисленным процентом на дату, но не включая ее, такого погашения.

### **Примечание 2.1.**

Все Ноты остающиеся непогашенными будут подлежать погашению или считаться погашенными или погашенными по номинальной стоимости совместно с начисленным вознаграждением и Дополнительными Суммами при возникновении следующих случаев (каждый как «Случай Дефолта»), и в случае, если пункты (i) и (ii) продолжаются:

#### **(i) Неплатежеспособность**

Эмитент не способен выплатить в течение 10 дней основную сумму при погашении в соответствии со Статьей 5 (Погашение), когда такая сумма подлежит оплате в валюте, или сумму вознаграждения (кроме случаев, когда вознаграждение не выплачено по причине Принудительного Приостановления Выплаты Вознаграждения в соответствии со Статьей 4.3 (Принудительное Приостановление Выплаты Вознаграждения));

#### **(ii) Ликвидация**

- (a) Эмитент стремится или соглашается с введением в действие процессов по его ликвидации или назначением ликвидационного комитета или подобного уполномоченного лица Эмитента;
- (b) Акционеры Эмитента утвердили какой-либо план по закрытию, администрированию или ликвидации Эмитента; или
- (c) суд компетентной юрисдикции принимает решение или распоряжение на ликвидацию Эмитента иным образом, чем консолидация, объединение, слияние или реконструкция;

#### **(iii) Нарушения Остановки Выплат из Капитала**

Эмитент нарушает какое-либо условие, указанное в Статье 4.4 (i), (ii), или (iii)

В целях избегания сомнений, не может быть произведен какой-либо платеж Эмитентом в отношении Нот согласно данной Статье 9.1, по получении предварительного письменного согласия Уполномоченного Агентства (до тех пор, пока такое предварительное согласие не потребуется на соответствующую дату). Это не повлияет на какое-либо обязательство Эмитента произвести платежи в отношении вознаграждения, подлежащего оплате, в соответствии с условиями Статьи 4.3 (*Принудительное Приостановление Выплаты Вознаграждения*).

### **Примечание 2.2.**

1 Добровольное Погашение Эмитентом.

Эмитент должен иметь право, по своему усмотрению, погасить Ноты полностью, но не частично, на любую Дату Выплаты Вознаграждения, начиная с Даты Выплаты Вознаграждения, выпадающую на 3

марта 2016г. включительно (“Дата Возможного Погашения”), сумму, равную сумме основного долга по Нотам, плюс сумма вознаграждения, начисленного до даты, исключая дату погашения данных сумм Эмитентом, а также Дополнительные Суммы, подлежащие выплате на тот момент (“Номинальная Сумма Погашения”) после передачи Ассигнованных Прав Доверительному Собственнику (такое уведомление будет безотзывным) при условии, что выплата Эмитентом такой Номинальной Суммы Погашения на Дату Возможного Погашения не приведет к нарушению Эмитентом Минимальных Коэффициентов Достаточности Капитала или Коэффициентов Ликвидности, и будет, при условии получения письменного согласия от Уполномоченного Агентства до тех пор, пока такое предварительное согласие не перестанет быть обязательным.

## 2. Погашение по Налоговым Причинам.

Если, в результате любых изменений или дополнений, или определений по законам или правилам (включая удержание судом компетентной юрисдикции) Казахстана или любого политического подразделения или любого органа власти в этом отношении имеющего силу облагать налогом или приводить в исполнение обеспечение, предоставляемое по Доверительному Соглашению, изменения или дополнения в которое вступают в силу на дату или после даты Соглашения о Подписке, Эмитент тогда должен будет увеличить платеж основной суммы долга или вознаграждения или любого другого платежа в соответствии со Статьями 7.2 или 7.3 (*Отсутствие зачета, встречного требования или удержания; увеличение и удержание по Нотам*) в дополнение к Дополнительным Суммам, которые Эмитент будет обязан оплатить на дату Соглашения о Подписке («Налоговое Событие»), и в каждом таком случае такое обязательство не может быть отменено Эмитентом принятием разумных мер, доступных ему, тогда Эмитент будет иметь право (без премии или штрафа), на любую Дату Оплаты Налога после передачи Ассигнованных Прав Доверительному Собственнику (такое уведомление является безотзывным), погасить Ноты полностью (но не частично) на любую следующую Дату Выплаты Налога по Номинальной Сумме Погашения при условии, что оплата Эмитентом такой Номинальной Суммы Погашения на Дату Выплаты Налога не приведет к нарушению Эмитентом Минимальных Коэффициентов Достаточности Капитала или Коэффициентов Ликвидности, устанавливаемых Уполномоченным Агентством, при условии получения письменного согласия от Уполномоченного Агентства до тех пор, пока такое предварительное согласие не перестанет быть обязательным.

Никакое уведомление о погашении не должно быть предоставлено ранее, чем за 90 дней до самой ранней даты, на которую Эмитент будет обязан оплатить такие дополнительные суммы или увеличить такой платеж, если наступил срок оплаты по Нотам.

До предоставления любого такого уведомления по настоящей Статье 5.2, Эмитент будет доставлять, следуя за переуступкой Переуступленных Прав, Доверительному Собственнику:

- (i) Свидетельство о Должностных Лицах, утверждающее, что Эмитент имеет право проводить такую выплату и устанавливать утверждения о фактах, показывающих, что предварительные условия по праву Эмитента выплатить произошли; и
- (ii) заключение независимых юридических консультантов в форме и существу, удовлетворяющих, следуя за переуступкой Переуступленных Прав, Доверительного Собственника, для того, чтобы Эмитент был или стал обязанным заплатить такие дополнительные суммы и Доверительный Собственник должен иметь право принимать такое свидетельство и заключение как достаточное подтверждение удовлетворения вышеупомянутых предварительных условий.

## 3. Случаи Дисквалификации Капитала первого уровня.

Если после первоначального подтверждения от Уполномоченного Агентства о том, что Субординированный Кредит был квалифицирован как Капитал первого Уровня согласно Нормативам по Капиталу, последующее Событие Дисквалификации Капитала Первого Уровня имеет место, то Эмитент имеет право погасить Ноты полностью (не частично) на следующую Дату Выплаты Вознаграждения, выпадающую на или после 3 марта 2011г. («Дата Погашения при Дисквалификации Капитала Первого Уровня») путем предоставления письменного уведомления следуя за переуступкой Переуступленных Прав, Доверительному Собственнику (такое уведомление, предоставленное

Доверительному Собственнику должно быть надежным и безвозвратным), погасить Ноты полностью (не частично) на следующую Дату Погашения при Дисквалификации Капитала 1-го уровня в сумме, равной большей из (i) Полная Сумма или (ii) Номинальная Сумма Погашения, при условии, что выплата Эмитентом такой полной суммы или номинальной суммы (что является приемлемым) на Дату Погашения при Дисквалификации Капитала Первого уровня не приведет к нарушению Эмитентом Минимальных Коэффициентов Достаточности Капитала или Коэффициентов Ликвидности, устанавливаемых Уполномоченным Агентством, а также при условии получения письменного согласия Уполномоченного Агентства до тех пор, пока такое предварительное согласие не перестанет быть обязательным.

#### 4. Погашение и повторное заимствование.

Эмитент не может добровольно погасить все или часть Нот, за исключением случаев, предусмотренных в выраженных условиях настоящего Проспекта. Для избегания сомнений, прочих чем при возникновении Случая Дефолта согласно Статьи 9.1 (и только при условии получения письменного согласия от Уполномоченного Агентства и до тех пор, пока такое предварительное согласие не перестанет быть обязательным), Ноты могут быть погашены Эмитентом только в соответствии с настоящим Разделом 5 (Погашение) после 3 марта 2011г. и только если погашение не приведет к нарушению Эмитентом Минимальных Коэффициентов Достаточности Капитала или Коэффициентов Ликвидности, устанавливаемых Уполномоченным Агентством, а также при условии получения письменного согласия Уполномоченного Агентства до тех пор, пока такое предварительное согласие не перестанет быть обязательным.

## 2. Сведения о процедуре размещения ценных бумаг.

срок и порядок размещения ценных бумаг:	Ноты были размещены на Лондонской Фондовой Бирже
при размещении ценных бумаг, конвертируемых в акции, путем подписки, указываются условия конвертирования:	Ноты данного выпуска не являются конвертируемыми.
условия и порядок оплаты ценных бумаг:	Ноты были оплачены
раскрытие информации о деятельности Эмитента и его финансовом состоянии:	Эмитент доводит до сведения своих акционеров информацию о своей деятельности и финансовом состоянии в средствах массовой информации, определенных уставом и/или проспектом выпуска Нот. Кроме того, Эмитент вправе публиковать информацию о своей деятельности на web-сайте в сети Интернет – <a href="http://www.centercredit.kz">www.centercredit.kz</a> , а также посредством официального сайта АО «Казахстанская фондовая биржа» - <a href="http://www.kase.kz">www.kase.kz</a>

## 3. Сведения о регистраторе, представителе держателей ценных бумаг и платежном агенте.

наименование ценных бумаг	Ноты	Бессрочные ноты	Ноты	Ноты
<b>сведения о представителе держателей ценных бумаг:</b>				

наименование организации	Доверительный собственник: Deutsche Trustee Company Limited	Доверительный собственник: Deutsche Trustee Company Limited	Доверительный собственник: Deutsche Trustee Company Limited	Доверительный собственник: Deutsche Trustee Company Limited
адрес	Wihchester House, 1 Great Winchester Street, London EC2N 2 DB			
вид деятельности	Финансовая организация			
первый руководитель	Dr. Josef Ackermann (Chairman of the Management Board and the Group Executive Committee)			
контактная информация	Факс: +44 (0) 20 7547 6149 Тел: +44 207 545 8000 felix-m.hofmann@db.com			
<b>сведения о регистраторе:</b>				
наименование организации	Deutsche Bank Luxembourg S.A.	Deutsche Bank Luxembourg S.A.	Deutsche Bank Luxembourg S.A.	Deutsche Bank Luxembourg S.A. Deutsche Bank Trust Company Americas
адрес	2, Boulevard Konrad Adenauer, L-1115			2, Boulevard Konrad Adenauer, L-1115 60 Wall Street, New York, NY10005
вид деятельности	Финансовая организация			
первый руководитель	Ernst Wilhelm Contzen (CEO)			Ernst Wilhelm Contzen (CEO) Dr. Josef Ackermann (Chairman of the Management Board and the Group Executive Committee)
контактная информация	Тел: +352 42122-1 Факс: +352 42122-449 credit.dblux@db.com			Тел: +352 42122-1 Факс: +352 42122-449 credit.dblux@db.com Тел: +1 212 250 2500 Факс: +1 212 797 4664
<b>сведения об организациях, принимающих участие в размещении ценных бумаг:</b>				
наименование организации	Ведущие менеджеры: ING Bank N.V., London branch Citigroup Global Markets limited,	Ведущий менеджер: ING Bank N.V., филиал в Лондоне	Ведущий менеджер: Morgan Stanley & Co. International Limited	Ведущие менеджеры: ING Bank N.V., филиал в Лондоне J.P. Morgan Securities Ltd.
адрес	60 London Wall, London EC2M 5TQ Citigroup Centre, Canada Square,	60 London Wall, London EC2M 5TQ	20 Cabot Square, Canary Wharf, London, E14 4QE, UK	60 London Wall, London EC2M 5TQ 125 London Wall, London EC2Y 5 AJ

	Canary Wharf, London E14 5 LB UK			
вид деятельности	Финансовая организация			
первый руководитель	Jan Hommen (CEO)	Jan Hommen (CEO)	James P.Gorman (President & CEO)	Jan Hommen (CEO)
	Vikram Pandit (CEO)			James Dimon (Chairman & CEO)
контактная информация	Тел: +44 20 7767 1830 Факс: +44 20 7767 7738 alexandre.mougel@uk.ing.com	Тел: +44 20 7767 1830 Факс: +44 20 7767 7738 alexandre.mougel@uk.ing.com	Тел: 44 20 7677 3783 Факс: + 44 207 056 2103 marcin.wiszniowski@morganstanley.com	Тел: +44 20 7767 1830 Факс: +4420 7767 7738 alexandre.mougel@uk.ing.com
	Тел: +44 207 986 6808, факс: +44 207 067 8478, kay.k.turner@citi.com			тел: +44 20 7777 3609, stefan.weiler@jpmorgan.com
<b>сведения о платежном агенте:</b>				
наименование организации	Deutsche Bank AG, London Branch	Deutsche Bank AG, London Branch	Deutsche Bank AG, London Branch	Deutsche Bank AG, London Branch
				Deutsche Bank Trust Company Americas
адрес	Winchester House, 1 Great Winchester street, London EC2N 2 DB			Winchester House, 1 Great Winchester street, London EC2N 2 DB
				60 Wall Street, New York, NY10005
вид деятельности	Финансовая организация			
первый руководитель	Dr. Josef Ackermann (Chairman of the Management Board and the Group Executive Committee)			
контактная информация	Факс: +44 (0) 207 545 6155 Тел: +44 207 545 8000 felix-m.hofmann@db.com			Факс: +44 (0) 207 545 6155 Тел: +44 207 545 8000 felix-m.hofmann@db.com
				Тел: +1 212 250 2500 Факс: +1 212 797 4664

#### 4. Цели и причины листинга и последующего размещения ценных бумаг.

Включение Нот в официальный список АО «Казахстанская фондовая Биржа» позволит повысить ликвидность Нот, расширить список инструментов и активизировать операции на рынке ценных бумаг Республики Казахстан, а также получить налоговые льготы, предусмотренные действующим законодательством Республики Казахстан.

## 5. Расчет прогнозов прибылей и убытков и движения денег эмитента ценных бумаг.

<b>Прогноз источников и потоков денежных средств эмитента, необходимых для выплаты вознаграждений и погашения суммы основного долга в разрезе каждого периода выплаты вознаграждения до момента погашения Нот (млрд. тенге)</b>												
	I полуг одие 2011	II полуг одие 2011	I полуг одие 2012	II полуг одие 2012	I полуг одие 2013	II полуг одие 2013	I полуг одие 2014	II полуг одие 2014	I полуг одие 2015	II полуг одие 2015	I полуг одие 2016	II полуг одие 2016
К/сч	-0,2	-0,9	-0,3	-0,4	1,0	1,0	2,0	-0,1	-2,0	1,0	4,0	3,0
Резервные требования	-1,1	-1,7	-1,6	-2,3	-1,5	-1,7	-1,0	-2,1	-1,7	-2,1	-1,8	-2,7
Ценные бумаги	-3,0	-5,0	-12,0	-20,0	-2,0	-15,0	-1,5	-15,0	-18,0	-3,0	-3,0	-5,0
РЕПО	-0,5	-0,8	1,0	-0,5	-0,8	-0,6	0,0	1,0	1,0	2,0	-3,0	-2,0
МБК	-4,0	-5,0	-10,0	-13,0	-5,0	-12,0	10,0	-12,0	-16,0	4,0	-15,0	-12,0
Прочие	1,0	1,0	0,5	-0,2	0,6	0,7	0,6	0,8	0,9	0,1	1,0	0,6
Кредиты (нетто)	-70,7	-106,1	-84,9	-127,3	-101,8	-152,8	-122,2	-183,3	-146,6	-220,0	-176,0	-264,0
<b>Выбытие денег всего</b>	<b>-78,5</b>	<b>-118,5</b>	<b>-107,2</b>	<b>-163,7</b>	<b>-109,6</b>	<b>-180,4</b>	<b>-112,1</b>	<b>-210,7</b>	<b>-182,5</b>	<b>-217,9</b>	<b>-193,8</b>	<b>-282,1</b>
МФИ	5,0	3,0	2,0	1,0	-20,0	-12,0	10,0	-0,6	-0,5	4,0	2,0	3,0
Размещение /погаш. ценных бумаг	-20,0	12,0	10,0	15,0	2,0	19,0	-65,0	7,0	14,0	2,0	8,0	9,0
Депозиты	72,9	109,4	91,1	136,7	113,9	170,9	144,0	200,0	160,0	196,0	169,1	253,6
МБД	15,0	-10,0	2,0	3,0	6,0	-5,0	15,0	-0,1	0,5	6,0	5,0	8,0
Прибыль	4,0	4,0	5,0	5,0	6,0	6,0	7,0	7,0	8,0	8,0	9,0	9,0
Прочие	1,0	-0,2	-0,7	1,1	3,0	2,0	2,0	1,0	1,0	1,0	2,0	1,0
<b>Поступление денег всего</b>	<b>77,9</b>	<b>118,1</b>	<b>109,5</b>	<b>161,8</b>	<b>110,9</b>	<b>180,9</b>	<b>113,0</b>	<b>214,3</b>	<b>183,0</b>	<b>217,0</b>	<b>195,1</b>	<b>283,6</b>
Кэш на начало	21,4	20,8	20,5	22,7	20,7	22,1	22,5	23,4	27,0	27,6	26,6	27,9
Кэш на конец	21	20	23	21	22	23	23	27	28	27	28	29



**РАЗДЕЛ II. ОБЩИЕ СВЕДЕНИЯ ОБ ЭМИТЕНТЕ.****1. Наименование Эмитента и организационно-правовая форма его существования**

Наименование общества	Полное	Сокращённое
На казахском языке	“Банк ЦентрКредит” Акционерлік Қоғамы	“Банк ЦентрКредит” АҚ
На русском языке	Акционерное Общество “Банк ЦентрКредит”	АО “Банк ЦентрКредит”
На английском языке	Joint Stock Company “Bank CenterCredit”	JSC “Bank CenterCredit”

**Сведения о государственной регистрации (перерегистрации) эмитента.**

Министерство Юстиции Республики Казахстан осуществило государственную регистрацию Банка 30 июня 1998 г. под регистрационным номером № 3890-1900-АО.

Перерегистрация из ОАО “Банк ЦентрКредит” в АО “Банк ЦентрКредит” была произведена Министерством Юстиции Республики Казахстан 25 мая 2004 года, регистрационный номер не изменился. 12 марта 2007 года в свидетельство о государственной перерегистрации юридического лица были внесены изменения и дополнения, связи со сменой место нахождения.

**Данные об изменениях в наименовании эмитента**

АО “Банк ЦентрКредит” было основано 19 сентября 1988 года как Алматинский Центральный Кооперативный Банк Союза кооператоров Алма-Атинской области «Центр-Банк» и стал одним из первых коммерческих банков, созданных в СССР.

В августе 1991 года Банк был перерегистрирован в Казахский Центральный Акционерный Банк “Центрбанк”.

Казахский Центральный Акционерный Банк “ЦентрБанк” в ноябре 1996 года был перерегистрирован в Открытое акционерное общество “Банк ЦентрКредит”.

В июне 1998 года Банк был реорганизован путем слияния ОАО Банк ЦентрКредит” и Закрытого акционерного общества “Жилстройбанк”.

25 мая 2004г. в связи с выходом нового закона «Об акционерных обществах» от 13 мая 2003г. ОАО «Банк ЦентрКредит» перерегистрировалось в АО «Банк ЦентрКредит» с принятием всех полномочий в соответствии с новым законом.

**2. Полный юридический и фактический адрес (место нахождения) эмитента и номера контактного телефона и факса и адрес электронной почты**

<b>Юридический адрес</b>	Республика Казахстан, 050000, г. Алматы, ул. Панфилова, 98
<b>Почтовый адрес</b>	Республика Казахстан, 050000, г. Алматы, ул. Панфилова, 98
<b>Коммуникационные реквизиты</b>	Тел: (+7) 7272 598-528, 598-598, факс: (+7) 7272 598-622 e-mail: mail@centercredit.kz официальный web сайт: www.centercredit.kz

**3. История образования и деятельности Эмитента. Цели создания и деятельности Эмитента**

Акционерное общество "Банк ЦентрКредит" основано в 1988 году как Алма-Атинский центральный кооперативный банк союза кооператоров Алма-Атинской области "Центр-банк", устав которого зарегистрирован в Государственном Банке СССР 19 сентября 1988 года, и стало одним из первых коммерческих банков, созданных в СССР.

В 1991 году на основании решения учредительской конференции от 6 марта 1991 года банк переименован в Казахский Центральный акционерный банк “Центрбанк” – правопреемник Алма-

Атинского центрального кооперативного банка союза кооператоров Алма-Атинской области "Центр-банк", устав которого зарегистрирован Государственным Банком Казахской ССР 12 августа 1991 года за № 21.

В 1996 году в соответствии с Законом Республики Казахстан "Об акционерных обществах" Банк перерегистрировал организационно-правовую форму и изменил наименование на открытое акционерное общество "Банк ЦентрКредит", устав которого согласован с Национальным Банком Республики Казахстан 20 сентября 1996 года и зарегистрирован в Министерстве юстиции Республики Казахстан 29 ноября 1996 года № 7738-1910-АО.

В 1998 году на основании решения объединенного внеочередного общего собрания акционеров открытого акционерного общества "Банк ЦентрКредит" и закрытого акционерного общества "Жилстройбанк" от 18 июня 1998 года, Банк реорганизован путем слияния с ЗАО "Жилстройбанк" и перерегистрирован как открытое акционерное общество "Банк ЦентрКредит". Устав согласован с Национальным Банком Республики Казахстан и зарегистрирован в Министерстве юстиции Республики Казахстан 30 июня 1998 года за № 3890-1900-АО.

7 мая 1998 года АО «Банк ЦентрКредит» создает дочернюю компанию, являясь единственным учредителем, ТОО «KIB Asset Management» для осуществления профессиональной деятельности на рынке ценных бумаг. В настоящее время (АО «BCC Invest») Компания предоставляет услуги более чем 200 клиентам, в том числе крупным иностранным инвесторам.

В связи с необходимостью привлечения новых клиентов и наиболее полного удовлетворения потребностей уже имеющейся клиентской базы через предоставление нового вида услуг - лизингового финансирования Банк создает дочернюю компанию со 100-процентным участием в уставном капитале в январе 2002 г. «Центр Лизинг» в форме товарищества с ограниченной ответственностью. В целях снижения риска портфеля договоров лизинга, с момента своего основания и по настоящее время ТОО «Центр Лизинг» (переименованное в соответствии с действующим законодательством в акционерное общество) функционирует как универсальная лизинговая компания, то есть, не специализирующаяся на лизинге определённого типа оборудования или техники, готовая осуществлять лизинговые проекты в любой отрасли. Предпочтение отдаётся, как правило, проектам, в рамках которых предприятия, уже имеющие производственную базу, хотят получить оборудование, которое позволит им улучшить качество производимой продукции или услуг, увеличить объёмы производства и сбыта.

Во исполнение принятого Закона Республики Казахстан "Об акционерных обществах" от 13 мая 2003 г. Банк в 2004 году перерегистрировал организационно-правовую форму и изменил наименование на акционерное общество "Банк ЦентрКредит". Вследствие чего, были внесены изменения в учредительные документы, согласованные с Агентством Республики Казахстан по регулированию и надзору финансового рынка и финансовых организаций 13 мая 2004 года и зарегистрированные в Министерстве юстиции Республики Казахстан 25 мая 2004 года за № 3890-1900-АО.

Сегодня АО «Банк ЦентрКредит» входит в число ведущих общенациональных банков республики, завершивших переход к международным стандартам.

В соответствии со стратегическим планом, АО «Банк ЦентрКредит» органично развивается на казахстанском рынке, одновременно расширяя свои взаимоотношения с международными финансовыми институтами. Так, в середине февраля 2005 г. АО «Банк ЦентрКредит» осуществил размещение на международных рынках капитала дебютный выпуск трехлетних Нот на сумму \$200 млн. при содействии партнера – Citigroup, сделал достаточно сильный прорыв, разместив успешно на рынках Европы, Юго-Восточной Азии и США Нот на сумму \$200 млн. Этой сделкой Банк смог обеспечить себе, а также инвесторам доступ к совершенно новому рынку капитала. В качестве главного менеджера сделки выступил Citigroup, в качестве со-организаторов - Alpha Bank, ОАО "Банк Зенит", Moscow Narodny Bank Ltd. и Commerzbank Aktiengesellschaft.

В первом квартале 2006 г. АО «Банк ЦентрКредит» объявил о размещении Нот на сумму 300 миллионов долларов США с фиксированным купоном 8,00 % годовых со сроком обращения 5 лет. Выпуск был осуществлен 02.02.2006 г. через дочернюю компанию АО «Банк ЦентрКредит», CenterCredit International B.V., под гарантию АО «Банк ЦентрКредит». А уже 03 марта 2006 г. начал обращение выпуск бессрочных гибридных Нот дочерней организации АО «Банк ЦентрКредит». Объем эмиссии составил \$100 млн., а купонная ставка – 9,125% годовых.

В сентябре 2006 года АО «Банк ЦентрКредит» выпустил 5-летние Ноты в размере 25 млрд. тенге с купонной ставкой 8,25 % годовых. А 30 января 2007 года начал обращение выпуск Нот на сумму 500 млн. долларов США со сроком обращения 7 лет и купонной ставкой 8,625 % годовых.

Таким образом, выпуск евробондов соответствует намерению АО «Банк ЦентрКредит» диверсифицировать базу фондирования и будет использоваться для финансирования займов клиентам, а также общих корпоративных целей, включая управление ликвидностью АО «Банк ЦентрКредит».

2 декабря 2005 г. Советом Директоров АО «Банк ЦентрКредит» было принято решение о создании дочерней организации «CenterCredit International B.V.» в Нидерландах. Данная организация была создана в целях финансирования группы компаний АО «Банк ЦентрКредит» посредством заимствования денег через выпуск Нот, банковские займы, или иным способом. Разрешение на создание АО «Банк ЦентрКредит» дочерней организации выдано Агентством РК по регулированию и надзору финансового рынка и финансовых организаций 29 декабря 2005г. АО «Банк ЦентрКредит» осуществил взнос в уставный капитал Компании в размере 2,9 млн. тенге 30 декабря 2005г. АО «Банк ЦентрКредит» является единственным учредителем Компании.

В июле 2006 года АО «Банк ЦентрКредит» ввел в эксплуатацию собственный процессинговый центр.

В рамках концепции развития АО «Банк ЦентрКредит», руководство АО «Банк ЦентрКредит» на протяжении последних нескольких лет рассматривало страны ближнего зарубежья в качестве приоритетного направления для масштабной финансовой экспансии. Выход на рынки соседних государств, предоставление банковских и финансовых услуг на их территории с целью увеличения капитализации банковского холдинга, создание и развитие конкурентной банковской группы на ключевых рынках стран СНГ – такими были определены основные стратегические задачи АО «Банк ЦентрКредит». Положительные сдвиги развития денежно-кредитных и финансовых систем стран СНГ создают благоприятные предпосылки для развития бизнеса в этом регионе.

11 апреля 2006 года Совет Директоров АО «Банк ЦентрКредит» постановил создать дочерний банк в Российской Федерации, г. Москва. 18 августа 2006 года было получено разрешение АФН РК на создание дочерней организации АО «Банк ЦентрКредит» ООО «Банк БЦК-Москва». 18 декабря 2006 г. подписан Протокол о намерениях Центрального Банка Российской Федерации и АО «Банк ЦентрКредит» о создании дочернего банка на территории Российской Федерации.

14 декабря 2006 года Советом Директоров АО «Банк ЦентрКредит» было принято постановление о создании дочернего банка в Кыргызской Республике, г. Бишкек. Наименование дочернего банка было предварительно согласовано с Национальным банком и Министерством юстиции Кыргызской Республики. 2 марта 2007 года АО «Банк ЦентрКредит» получено разрешение АФН РК на создание дочерней организации АО «Банк ЦентрКредит» ОАО «Банк ЦентрКредит Кыргызстан».

В декабре 2007г. Министерство юстиции РФ зарегистрировало дочерний банк «БЦК-Москва», а в марте 2008г. дочерний банк получил лицензию Центрального банка России на осуществление банковских операций.

17 марта 2008г. АО «Банк ЦентрКредит» было объявлено о приобретении 30% доли в капитале южнокорейским Kookmin Bank с дальнейшей перспективой увеличения его участия до 50,1% либо выше. Morgan Stanley выступил в качестве эксклюзивного финансового советника АО «Банк ЦентрКредит», вместе с White & Case, в качестве юридического консультанта.

27 августа 2008 г. Kookmin Bank Кореи завершил приобретение 23% доли в капитале АО "Банк ЦентрКредит" на сумму KZT 59.9 млрд. (эквивалент USD 500 млн.). Этому предшествовало получение Kookmin всех необходимых регуляторных одобрений, включая разрешение от Агентства по защите конкуренции и Агентства по регулированию и надзору финансового рынка и финансовых организаций Республики Казахстан.

11 декабря 2008 г. пресс-служба АО «Банк ЦентрКредит» сообщила о завершении размещения дополнительно выпущенных акций. Дополнительные инвестиции стратегического партнера южнокорейского холдинга Kookmin Bank в капитал АО «Банк ЦентрКредит» составили около 140 миллионов долларов США. Таким образом, доля крупного иностранного участника в капитале казахстанского банка увеличилась с 23% до 30,5%. Данное размещение является очередным шагом в выполнении условий подписанного в августе текущего года соглашения о долгосрочном партнерстве между Kookmin Bank и АО «Банк ЦентрКредит».

Правительством Республики Казахстан было решено провести отдельные консультации по вхождению в уставной капитал АО «Банк ЦентрКредит», шестого крупнейшего коммерческого банка в Казахстане. В результате переговоров с Агентством Республики Казахстан по регулированию и надзору финансового рынка и финансовых организаций, а также внутренних обсуждений относительно данного предложения основные акционеры АО «Банк ЦентрКредит» решили воздержаться от принятия финансовой поддержки со стороны государства.

Деятельность АО «Банк ЦентрКредит» ориентирована на предоставление услуг сегментам малого и среднего бизнеса. В данных сегментах рынка, а также в розничном бизнесе АО «Банк ЦентрКредит» занимает значительную рыночную долю – свыше 10%.

Kookmin Bank является крупнейшим банком в Корее с активами около 208,2 млрд. долларов США на конец 2008 года. Kookmin Bank с персоналом более 25,7 тыс. человек, имеет пять зарубежных филиалов, четыре дочерние компании и три представительства по всему миру. АО «Банк ЦентрКредит» предоставляет стандартные услуги, услуги по страхованию и выпуску кредитных карт, а также инвестиционные продукты.

Стратегическое сотрудничество АО «Банк ЦентрКредит» и Kookmin Bank позволит двум ведущим финансовым институтам объединить свои навыки и опыт в целях максимально эффективного использования огромных бизнес возможностей. Принятые Kookmin Bank обязательства выходят далеко за рамки простого инвестирования капитала. Партнерство обеспечит АО «Банк ЦентрКредит» доступ к новейшим банковским технологиям и приобретение передового опыта, что позволит увеличить масштабы деятельности и повысить операционную эффективность в Казахстане и во всей Центральной Азии.

В настоящее время АО «Банк ЦентрКредит» предлагает клиентам широкий спектр банковских услуг - кредитование в тенге и иностранной валюте, прием депозитов, проведение платежей и переводов, обмен валюты, обслуживание по кредитным карточкам, предоставление кастодиальных услуг казахстанским инвесторам, другие услуги, расширил сеть филиалов и их депозитные фонды. Основные клиенты АО «Банк ЦентрКредит» – средний и малый бизнес, частные лица, крупные национальные компании, государственные предприятия.

АО «Банк ЦентрКредит» является одним из первых участников Казахстанского фонда гарантирования (страхования) вкладов физических лиц в банках второго уровня.

В связи с наметившимися изменениями в экономической ситуации, как в Казахстане, так и во всем мире, менеджмент АО «Банк ЦентрКредит» направляет свои действия на поиск дальнейших путей роста АО «Банк ЦентрКредит» и обеспечение его устойчивого финансового положения.

25 февраля 2010 г. пресс-служба АО «Банк ЦентрКредит» сообщила, что Корейский Kookmin Bank ("Kookmin") и Международная Финансовая Корпорация ("IFC") завершили свою сделку по участию в капитале АО "Банк ЦентрКредит". Как было согласовано в юридической документации, подписанной в сентябре 2009 года, Kookmin увеличил свою долю в АО «Банк ЦентрКредит» до 42% и IFC приобрел 10% от всего количества выпущенных и оплаченных акций БЦК.

Структура данной сделки предусматривала приобретение Kookmin и IFC как существующих, так и новых акций БЦК. В результате выпуска и размещения порядка 18 миллионов простых акций и 39 миллионов привилегированных акций, конвертируемых в простые, БЦК получил сильную поддержку в виде нового акционерного капитала, составляющую KZT17.2 миллиарда (эквивалент US\$116 миллионов).

Главной стратегической целью АО «Банк ЦентрКредит» являются вхождение в тройку лидеров банковского рынка Казахстана по активам, эффективности деятельности и банковским инновациям.

Для достижения цели АО «Банк ЦентрКредит» осуществляет следующие основные виды деятельности в соответствии с лицензией Агентства Республики Казахстан по регулированию и надзору финансового рынка и финансовых организаций на проведение банковских и иных операций № 248 от 13.12.2007:

1. Банковских операций в национальной и иностранной валюте:

- прием депозитов, открытие и ведение банковских счетов юридических лиц;
- прием депозитов, открытие и ведение банковских счетов физических лиц;
- открытие и ведение корреспондентских счетов банков и организаций, осуществляющих отдельные виды банковских операций;

- открытие и ведение металлических счетов физических и юридических лиц, на которых отражается физическое количество аффинированных драгоценных металлов и монет из драгоценных металлов, принадлежащих данному лицу;
- кассовые операции: прием, выдача наличных денег, включая их размен, обмен, пересчет, сортировку, упаковку и хранение;
- переводные операции: выполнение поручений юридических и физических лиц по платежам и переводам денег;
- учетные операции: учет (дисконт) векселей и иных долговых обязательств физических и юридических лиц;
- банковские заёмные операции: предоставление кредитов в денежной форме на условиях платности, срочности и возвратности;
- организация обменных операций с иностранной валютой;
- инкассация банкнот, монет и ценностей;
- прием на инкассо платежных документов (за исключением векселей);
- открытие (выставление) и подтверждение аккредитива и исполнение обязательств по нему;
- выдача банковских гарантий, предусматривающих исполнение в денежной форме;
- выдача банковских поручительств и иных обязательств за третьих лиц, предусматривающих исполнение в денежной форме.

**иных операций в национальной и иностранной валюте:**

- покупка, прием в залог, учет, хранение и продажу аффинированных драгоценных металлов (золота, серебра, платины, металлов платиновой группы) в слитках, монет из драгоценных металлов;
- покупка, прием в залог, учет, хранение и продажу ювелирных изделий, содержащих драгоценные металлы и драгоценные камни;
- операции с векселями: принятие векселей на инкассо, предоставление услуг по оплате векселя плательщиком, а также оплата домицилированных векселей, акцепт векселей в порядке посредничества;
- осуществление лизинговой деятельности;
- эмиссию собственных ценных бумаг (за исключением акций);
- факторинговые операции: приобретение прав требования платежа с покупателя товаров (работ, услуг) с принятием риска неплатежа;
- форфейтинговые операции (форфетирование): оплату долгового обязательства покупателя товаров (работ, услуг) путем покупки векселя без оборота на продавца.
- доверительные операции: управление деньгами, правами требования по ипотечным займам и аффинированными драгоценными металлами в интересах и по поручению доверителя;
- сейфовые операции: услуги по хранению ценных бумаг, выпущенных в документарной форме, документов и ценностей клиентов, включая сдачу в аренду ящиков, шкафов и помещений;

2. Деятельности на рынке ценных бумаг:

- брокерская и дилерская деятельность на рынке ценных бумаг с правом ведения счетов клиентов в качестве номинального держателя (№ 0401100821)
- кастодиальная деятельность на рынке ценных бумаг (№0407100239)

**4. Сведения о наличии рейтингов от международных рейтинговых агентств.**

По состоянию на 01 марта 2010 г. международными рейтинговыми агентствами Fitch Ratings и Moody's Investors Service АО «Банк ЦентрКредит» присвоены следующие рейтинги:

<b>Fitch Ratings</b>	
Долгосрочный рейтинг дефолта эмитента («РДЭ») в иностранной валюте	B
Краткосрочный РДЭ в иностранной валюте	B
Индивидуальный рейтинг	D/E
Рейтинг поддержки	5
Рейтинг по приоритетному необеспеченному долгу	B
<b>Прогноз</b>	Стабильный

<b>Moody's Investors Service</b>	
Долгосрочные рейтинг по банковским депозитам депозиты в иностранной валюте	Ba3
Краткосрочные рейтинг по банковским депозитам депозиты в иностранной валюте	NP
Рейтинг финансовой устойчивости	E+
Рейтинг приоритетного необеспеченного долга	Ba3
Рейтинг субординированного долга	B3
<b>Прогноз</b>	Негативный

#### 5. Сведения о лицензиях, на основании которых эмитент осуществляет свою деятельность

Лицензия Агентства Республики Казахстан по регулированию и надзору финансового рынка и финансовых организаций на проведение банковских и иных операций и деятельности на рынке ценных бумаг №248 от 13.12.2007г.

#### 6. Список всех филиалов и представительств АО «Банк ЦентрКредит» по состоянию на 01.03.2010 г.

№ п/п	Филиалы АО «Банк ЦентрКредит»	Адреса филиалов	Фамилия, имя, отчество руководителя	Дата первичной учетной регистрации в органах юстиции (последняя дата перерегистрации Положения о филиале и изменений (дополнений) в Положение о филиале)
1	2	3	4	5
1	Алматинский городской филиал	050012, г.Алматы, ул. Богенбай батыра, 156	Нугманов Малик Хайржанович	29.06.1998г.
2	Алматинский областной филиал	040700, Алматинская область, Илийкий р-он, п.Отеген Батыра, ул.Батталханова, 17	Федоров Александр Николаевич	12.10.2006г. 21.02.2007г. - (перемещение)
3	Филиал в г.Астана	010000, г.Астана, ул.Бараева, 9/1	Мурзабеков Шаттыкберген Жумадилович	29.06.1998г.
4	Филиал в г.Кокшетау	020000, Акмолинская обл., г. Кокшетау, ул. Абая, 142	Сагандыкова Карлыгаш Бекежановна	29.06.1998г. 09.08.2006г. - (перемещение)
5	Филиал в г.Актау	130000, Мангистауская обл. г. Актау мкрн 12, дом 12	Исаев Абылай Асанулы	29.06.1998г.
6	Филиал в г.Актобе	030000, Актыбинская обл., г. Актобе ул. 101 Стрелковой бригады, 2	Орынбаев Ерлан Тасбергенулы	29.06.1998г.
7	Филиал в г.Атырау	060002, Атырауская обл., г.Атырау, пр.Азаттык, 2	Суханберди Асылбек Курманиязулы	29.06.1998г.

8	Филиал в г.Караганда	100000, Карагандинская обл., г.Караганда, ул. Алиханова, 5	Сыздыкова Роза Айсаевна	29.06.1998г.
9	Филиал в г.Жезказган	100600, Карагандинская обл., г.Жезказган, пр-т Мира, 26 "а"	Мусина Рақыш Шахмуратовна	29.06.1998г.
10	Филиал в г.Костанай	110000, Костанайская обл., г.Костанай, ул.Тарана, 39	Закарина Нурсулу Нуртасовна	29.06.1998г. 25.02.2008г. - (передислокация)
11	Филиал в г.Рудный	111500, Костанайская обл., г.Рудный, ул.Горького, 62	Кононова Татьяна Николаевна	29.06.1998г.
12	Филиал в г.Кызылорда	120019, Кызылординская обл., г.Кызылорда, ул.Токмагамбетова, 46	Абдуллаев Турехан Бекмаханович	29.06.1998г.
13	Филиал в г.Павлодар	140000, Павлодарская обл., г.Павлодар, ул.Академика Сатпаева, 156/1	Жуаспаев Болат Токтасынович	29.06.1998г.
14	Филиал в г.Петропавловск	150008, Северо- Казахстанская обл., г.Петропавловск, ул. И.Алтынсарина, 166	Кожаметов Ринат Андреевич	29.06.1998г. 12.11.2008г. (передислокация)
15	Филиал в г.Усть- Каменогорск	070004, Восточно- Казахстанская обл., г.Усть-Каменогорск, ул.Карла Либкнехта, 17	Менкенов Муддарис Менкенович	29.06.1998г.
16	Филиал в г.Семей	071400, Восточно- Казахстанская обл., г.Семей, ул.Ленина, 22	Исмаилов Болат Исмаилович	29.06.1998г. 10.12.2008г. (корректировка адреса)
17	Филиал в г.Тараз	080000, Жамбылская обл., г.Тараз, ул.Казыбек-би, 182	Нурмаганбетов Амантай Кыдыргалиевич	29.06.1998г.
18	Филиал в г.Талдыкорган	040000, Алматинская обл., г.Талдыкорган, ул.Абылай хана 185- 189	Василенко Луиза Гельмутовна	29.06.1998г. 21.06.2006г. - (передислокация)
19	Филиал в г.Уральск	090000, Западно- Казахстанская обл., г.Уральск, ул.Мухита, 27/2	Суербаев Гарифулла Рахматуллович	29.06.1998г. 19.03.2009г. (передислокация)
20	Филиал в г.Шымкент	160021, Южно- Казахстанская обл., г.Шымкент, ул.Байтурсынова, б/н	Кузьменко Наталья Николаевна	29.06.1998г. 14.05.2008г. - (передислокация)

№ п/п	Представительства АО «Банк ЦентрКредит»	Адреса представительств	Фамилия, имя, отчество руководителя	Дата регистрации
1	2	3	4	5
1	Представительство АО «Банк ЦентрКредит» в г.Бишкек	Кыргызкая Республика, г.Бишкек, ул.Турусбекова, 109/1	Ишенбаев Максатбек Бейшенбекович	04.02.2009 г.
2	Представительство АО «Банк ЦентрКредит» в г.Киев	Украина, г.Киев, ул.Богдана Хмельницкого, 19-21А	Имадинова Гульзара Кадыровна	30.04.2009 г.

## 7. Акционерный капитал

Количество акций	на 01.01.2010г.	На 01.03.2010г.
Объявленные акции, <i>из них</i>		
простые акции	260 750 745	260 750 745
привилегированные акции (конвертируемые)	39 249 255	39 249 255
Размещенные акции, <i>из них</i>		
простые акции	144 534 154	162 456 800
привилегированные акции (конвертируемые)	65 217	39 249 255

- Если не все акции оплачивались деньгами, то необходимо указать какими активами оплачивались акции и как определялась цена данных активов:

Все акции оплачивались деньгами.

- Если эмитентом выпущены акции, которые не включаются в состав его акционерного капитала, необходимо указать количество и основные характеристики таких акций:

Таких акций нет.

- Если часть собственных акций выкуплена эмитентом или находится в собственности его дочерних организаций, необходимо указать количество таких акций, предоставляемые ими права, их номинальную, балансовую и/или рыночную стоимость, цену размещения и/или выкупа:

Собственные акции (простые и привилегированные) Банком не выкупались.

Простые акции АО «Банк ЦентрКредит» в собственности дочерних организаций по состоянию на 1 января 2010 года: АО «НПФ «Капитал» - 1 361 912 простых акций;  
АО «BCC Invest» - 17 518 простых акций.

Простые акции АО «Банк ЦентрКредит» в собственности дочерних организаций по состоянию на 1 марта 2010 года: АО «НПФ «Капитал» - 1 361 912 простых акций;  
АО «BCC Invest» - 11 762 простых акций.

Дочерние компании АО «Банк ЦентрКредит», имеющие в собственности акции Банка, имеют все права акционеров в соответствии с Законом РК «Об акционерных обществах».



**8. Избранные финансовые данные***млн. тенге*

	<b>На 01.01.2008г.</b>	<b>На 01.01.2009г.</b>	<b>На 01.01.2010г.</b>
Активы	<b>882 103</b>	<b>940 528</b>	<b>1 160 575</b>
Финансовые активы	867 818	920 194	1 132 379
Уставный капитал	36 298	52 684	52 710
Средневзвешенное количество простых акций (шт.)	116 414 188	131 494 610	144 474 498
Операционные доходы	38 477	31 045	27 705
Чистая прибыль	16 081	5 855	3 452
Прибыль на одну акцию (тенге)	137,7	44,4	23,1

## РАЗДЕЛ III. УПРАВЛЕНИЕ И АКЦИОНЕРЫ.

### 1. Структура органов управления

Органами управления АО «Банк ЦентрКредит» являются:

Высший орган – Общее собрание акционеров;

Орган управления – Совет Директоров;

Исполнительный орган – Правление;

Служба внутреннего аудита

Компетенция органов управления АО «Банк ЦентрКредит» определена Уставом, зарегистрированным 26 июня 2006 года в Министерстве юстиции Республики Казахстан. Вопросы, касающиеся деятельности АО «Банк ЦентрКредит» как акционерного общества, не отраженные в Уставе, регулируются действующим Законом Республики Казахстан «Об акционерных обществах» от 13 мая 2003 г. и иными нормативными правовыми актами.

#### **Общее собрание акционеров**

Общее собрание акционеров является высшим органом Банка. Общие собрания акционеров подразделяются на годовые и внеочередные. Банк обязан ежегодно проводить годовое Общее собрание акционеров. Иные общие собрания акционеров являются внеочередными. Годовое Общее собрание акционеров должно быть проведено в течение пяти месяцев по окончании финансового года.

#### **Вопросы исключительной компетенции общего собрания акционеров**

К исключительной компетенции Общего собрания акционеров относятся следующие вопросы:

- 1) внесение изменений и дополнений в Устав или утверждение его в новой редакции;
- 2) добровольная реорганизация или ликвидация Банка;
- 3) принятие решения об изменении количества объявленных акций Банка;
- 4) определение количественного состава и срока полномочий счетной комиссии, избрание ее членов и досрочное прекращение их полномочий;
- 5) определение количественного состава, срока полномочий Совета директоров, избрание его членов и досрочное прекращение их полномочий, а также определение размера и условий выплаты вознаграждений членам Совета директоров;
- 6) определение аудиторской организации, осуществляющей аудит Банка;
- 7) утверждение годовой финансовой отчетности;
- 8) утверждение порядка распределения чистого дохода Банка за отчетный финансовый год, принятие решения о выплате дивидендов по простым акциям и утверждение размера дивиденда по итогам года в расчете на одну простую акцию Банка;
- 9) принятие решения о невыплате дивидендов по простым акциям Банка при наступлении случаев, предусмотренных законодательством об акционерных обществах;
- 10) принятие решения об участии Банка в создании или деятельности иных юридических лиц путем передачи части или нескольких частей активов, в сумме составляющих двадцать пять (в народном акционерном обществе десять) и более процентов от всех принадлежащих Банку активов;
- 11) определение формы извещения Банком акционеров о созыве Общего собрания акционеров и принятие решения о размещении такой информации в печатном издании;
- 12) утверждение методики определения стоимости акций при их выкупе Банком в соответствии с законодательством Республики Казахстан о рынке ценных бумаг;
- 13) утверждение повестки дня Общего собрания акционеров;
- 14) определение порядка предоставления акционерам информации о деятельности Банка, в том числе определение печатного издания, если такой порядок не определен Уставом;
- 15) введение и аннулирование "золотой акции";
- 16) утверждение кодекса корпоративного управления, а также изменений и дополнений в него;
- 17) иные вопросы, принятие решений по которым отнесено законодательством об акционерных обществах и Уставом к исключительной компетенции Общего собрания акционеров.

Решения Общего собрания акционеров по вопросам, указанным в подпунктах 1)-3), 16) принимаются квалифицированным большинством от общего числа голосующих акций Банка. Решения Общего собрания акционеров по иным вопросам принимаются простым большинством голосов от общего числа голосующих акций Банка, участвующих в голосовании.

### **Совет директоров**

Совет директоров – орган, осуществляющий общее руководство деятельностью Банка, за исключением решения вопросов, отнесенных Уставом Банка к исключительной компетенции общего собрания акционеров. Члены совета директоров избираются общим собранием акционеров. Совет директоров состоит не менее чем из пяти членов. Не менее 30% членов Совета Директоров должны быть независимыми директорами. Председатель Совета директоров избирается из числа его членов большинством голосов от общего числа членов Совета директоров открытым голосованием.

### **Вопросы исключительной компетенции Совета директоров**

Решения принимаются большинством голосов присутствующих членов Совета Директоров по следующим вопросам:

- 1) определение стратегии развития и приоритетных направлений деятельности Банка, утверждение кредитной, дивидендной и учетной политик, политики внутреннего контроля банка. Обеспечение контроля за созданием, совершенствованием системы управления рисками и внедрением корпоративного управления;
- 2) принятие решения о созыве годового и внеочередного Общего собрания акционеров;
- 3) принятие решения о размещении (реализации), в том числе о количестве размещаемых (реализуемых) акций в пределах количества объявленных акций, способе и цене их размещения (реализации);
- 4) принятие решения о выкупе Банком размещенных акций или других ценных бумаг и цене их выкупа;
- 5) предварительное утверждение годовой финансовой отчетности Банка;
- 6) принятие решения о выплате дивидендов по простым акциям и определение размера дивиденда на одну простую акцию, за исключением дивидендов, выплачиваемых за отчетный финансовый год;
- 7) принятия решения о выпуске облигаций и других ценных бумаг (за исключением акций Банка), определение условий выпуска облигаций и производных ценных бумаг Банка, включая, но не ограничиваясь, порядок выпуска, размещения, обращения и погашения облигаций и других ценных бумаг, использования средств, полученных в результате размещения облигаций и других ценных бумаг, объеме выпуска, количестве и виде, номинальной стоимости облигаций и других ценных бумаг, правах держателей облигаций и других ценных бумаг Банка;
- 8) определение количественного состава, срока полномочий Правления, избрание его руководителя и членов, а также досрочное прекращение их полномочий, осуществление контроля за их деятельностью;
- 9) установление требований к квалификации членов Правления, определение размеров должностных окладов и условий оплаты труда и премирования;
- 10) определение порядка работы службы внутреннего аудита, размера и условий оплаты труда и премирования работников службы внутреннего аудита;
- 11) определение размера оплаты услуг оценщика и аудиторской организации;
- 12) утверждение документов, регулирующих внутреннюю деятельность Банка (за исключением документов, принимаемых Правлением в целях организации деятельности Банка), утверждение нормативных документов, определяющих общие условия проведения операций Банка, внутренней кредитной политики, политики бухгалтерского учета;
- 13) принятие решений о создании и закрытии филиалов и представительств Банка и утверждение положений о них;
- 14) принятие решения об участии Банка в создании и деятельности других организаций;
- 15) увеличение обязательств Банка на величину, составляющую десять и более процентов размера его собственного капитала;
- 16) выбор регистратора Банка в случае расторжения договора с прежним регистратором;
- 17) определение информации о Банке или его деятельности, составляющей служебную, коммерческую или иную охраняемую законом тайну;

- 18) принятие решения о заключении крупных сделок и сделок, в совершении которых имеется заинтересованность;
- 19) одобрение договора о залоге ценных бумаг, размещенных Банком при принятии их в залог;
- 20) определяет срок, порядок и форму выплаты дивидендов по привилегированным акциям, конвертируемым в простые акции Банка;
- 21) по предложению Правления Банка принимает решение о конвертации привилегированных акций в простые акции Банка, определяет порядок и период конвертации;
- 22) определяет срок, порядок и форму выплаты дивидендов по привилегированным акциям, конвертируемым в простые акции Банка;
- 23) по предложению Правления Банка принимает решение об обмене простых размещенных акций Банка в привилегированные акции, определяет количество подлежащих обмену простых размещенных акций, а также порядок такого обмена;
- 24) назначение Корпоративного секретаря, определение срока полномочий Корпоративного секретаря, а также досрочное прекращение его полномочий, определение квалификационных требований, предъявляемых к должности Корпоративного секретаря и определение размеров его должностного оклада, условий оплаты труда и премирования;
- 25) иные вопросы, предусмотренные законодательством об акционерных обществах и Уставом, не относящиеся к исключительной компетенции Общего собрания акционеров;

### **Правление**

Правление осуществляет руководство текущей деятельностью Банка и исполняет решения Общего собрания акционеров и Совета Директоров Банка. Членами Правления могут быть акционеры и работники Банка, не являющиеся его акционерами.

### **Вопросы компетенции Правления**

Самостоятельно Правлением решения принимаются по вопросам:

- 1) организация выполнения решений Общего собрания акционеров и Совета директоров;
- 2) контролирования вопросов, связанных с банковской деятельностью;
- 3) осуществления подготовки годовых отчетов, а также балансовых отчетов Банка;
- 4) осуществления разработки проектов Устава и Положения о филиалах, представительствах;
- 5) утверждения внутренних правил и процедур Банка, определяющих: задачи, функции и полномочия подразделений Банка; права и обязанности руководителей структурных подразделений; полномочия должностных лиц и работников Банка при осуществлении ими сделок от имени и за счет Банка, порядка взаимодействия между подразделениями Банка, иным вопросам текущей деятельности Банка;
- 6) решения вопросов о подборе, назначении, подготовке и переподготовке кадров;
- 7) определения условий оплаты и мотивации труда руководящих и других работников Банка;
- 8) назначения и освобождения директоров филиалов и представительств Банка;
- 9) осуществления иных функций, определенных Уставом и решениями Общего собрания акционеров и Совета директоров.

### **Полномочия Председателя Правления**

- 1) без доверенности действует от имени Банка в отношениях с третьими лицами;
- 2) выдает доверенности на право представления Банка в его отношениях с третьими лицами;
- 3) осуществляет прием, перемещение и увольнение работников Банка, применяет к ним меры поощрения и налагает дисциплинарные взыскания, устанавливает размеры должностных окладов работников Банка и персональных надбавок к окладам в соответствии со штатным расписанием Банка, определяет размеры премий работников Банка, за исключением работников, входящих в состав Правления, и службы внутреннего аудита Банка;
- 4) в случае своего отсутствия возлагает исполнение своих обязанностей на одного из членов Правления;
- 5) распределяет обязанности, а также сферы полномочий и ответственности между членами Правления;
- 6) осуществляет иные полномочия, за исключением вопросов, отнесенных к исключительной компетенции иных органов Банка;

**Служба внутреннего аудита**

Для осуществления контроля за финансово-хозяйственной деятельностью Банка действует служба внутреннего аудита.

Служба внутреннего аудита осуществляет свою деятельность в соответствии с требованиями законодательства Республики Казахстан о порядке проведения внутреннего аудита и соответствующими внутренними документами, регламентирующими статус и полномочия службы внутреннего аудита в Банке.

**2. Члены Совета Директоров.**

на 01 марта 2010 г.

Фамилия, имя, отчество, год рождения члена Совета директоров	Занимаемые должности председателем и членами совета директоров за последние три года и в настоящее время	Доля участия в уставном капитале Банка, (в % от общего количества голосующих акций банка)	Доля участия в уставном капитале дочерней компании банка ТОО «Центр Лизинг», (в %)	Доля участия в уставном капитале дочерней компании банка АО «НПФ «Капитал», (в %)
Байсеитов Бахытбек Рымбекович, 1958 г.р.	Председатель Совета Директоров Банка с 1991г. по настоящее время. Президент ТОО «Финансово-промышленная группа «Атамекен» с 1993г.	31,18	3,78	6,88
Ли Владислав Сединович, 1957 г.р.	Председатель Правления Банка с 1998г. по настоящее время, член Совета Директоров Банка с 2000г. по настоящее время.	3,76	0,85	3,57
Аманкулов Джумагелди Рахисевич, 1956 г. р.	член Совета Директоров Банка с апреля 2003г. по настоящее время; с 2002г. Советник председателя Совета Директоров Банка, председатель Кредитного комитета	2,34	0,66	3,14
Choe, Dong Soo, 1955 г.р.	член Совета директоров Банка с 27.08.2008г.; август 2007г. – по настоящее время – старший Советник Правления Kookmin Bank; Советник CEO Промышленный Банк Кореи; Внешний директор Meritz Fire & Marine Insurance Co., Ltd.; Ноябрь 2004г. – август 2007г. – старший Исполнительный Вице-Президент и Старший кредитный офицер Kookmin Bank.	нет	нет	нет
Yang, Cheon Sik, 1950 г.р.	член Совета директоров - независимый директор с 27.08.2008г.; сентябрь 2006 г. - Председатель и Президент, The Export-Import Bank of Korea; сентябрь 2004 г.- Вице-председатель, Комиссия по финансовому надзору (FSC) Председатель, Комиссия по ценным бумагам и фьючерсам (SFC).	нет	нет	нет
Шалгимбаева Галина Николаевна, 1961 г.р.	член Совета директоров - независимый директор Банка с 27.08.2008г.; 2006 г. - по настоящее время - Президент консалтинговой компании GALA Invest Consulting; 2004г. - 2006г. - Советник Председателя Национального Банка РК.	нет	нет	нет

Размер вознаграждения членам Совета Директоров АО «Банк ЦентрКредит» за последний год (01.03.2009г. - 01.03.2010г.) составил 105,5 млн. тенге.

Накопления для обеспечения вознаграждения по пенсиям не предусмотрены.

**3. Исполнительный орган.**

на 01 марта 2010 г

Фамилия, имя, отчество члена Правления банка	Занимаемые должности в настоящее время и за последние три года	Доля в уставном капитале Банка (в % от общего количества голосующих акций банка)	Доля в уставном капитале дочерней компании банка ТОО «Центр Лизинг», (в %)	Доля в уставном капитале дочерней компании банка АО «НПФ «Капитал» (%)
Ли Владислав Сединович, 1957 г.р.	Председатель Правления Банка с 1998 года по настоящее время.	3,76	0,85	3,57
Адилханов Булан Адилханович, 1958 г.р.	С 1995 года по настоящее время - Заместитель председателя Правления Банка, с 1996 года по настоящее время	0,84	0,66	2,63
Альжанов Максат Кабыкенович, 1962 г.р.	С 1996 года по настоящее время - Заместитель председателя Правления Банка.	0,81	0,66	3,14
Jung, Yoon Sik, 1960 г.р.	Заместитель Председателя Правления - с октября 2009г.; Заместитель Председателя Правления – директор Департамента кредитных рисков - с марта 2009г.; Директор Департамента кредитных рисков – с ноября 2008г.; Заместитель Председателя Правления – директор Департамента кредитных рисков – с августа 2008г.; январь 2008г. и по настоящее время – Генеральный менеджер Центра частного банкинга (Центр Gangnam), Kookmin Bank; январь 2007г. - Генеральный менеджер Департамента международного казначейства, Kookmin Bank, февраль 2006г. - Генеральный менеджер Филиала розничного банкинга (Chungdam-dong), Kookmin Bank.	нет	нет	нет
Yoon, Jae Kwan, 1958 г.р.	Январь 2007г. - июль 2009г. – Руководитель филиала Sinsandong Brnach, Kookmin Bank. Ноябрь 2009г. - настоящее время – Заместитель Председателя Правления АО «Банк ЦентрКредит».	нет	нет	нет

Размер вознаграждения членам Исполнительного органа АО «Банк ЦентрКредит» за последний год (01.03.2009г. по 01.03.2010г.) составил 110,4 млн. тенге.

Накопления для обеспечения вознаграждения по пенсиям не предусмотрены.

**4. Организационная структура****1) Структурные подразделения, комитеты, филиалы, представительства эмитента по состоянию на 01.03.2010 г.**

Схематичная организационная структура представлена в Приложении №1

АО «Банк ЦентрКредит» состоит из Головного офиса, 20 филиалов и 180 структурных подразделений филиалов. Головной офис представляет собой методологический центр, координирующий деятельность всех филиалов и оказывающий им всестороннюю поддержку.

Головной офис представлен следующими подразделениями:

*Департамент казначейства*

*Департамент человеческих ресурсов*

*Департамент кредитных рисков*  
*Департамент малого и среднего бизнеса*  
*Административный департамент*  
*Финансовый департамент*  
*Департамент розничного бизнеса*  
*Департамент информационных технологий*  
*Департамент корпоративных финансов*  
*Департамент международных отношений*  
*Юридический департамент*  
*Департамент банковских карточек*  
*Департамент бизнес-процессов*  
*Департамент безопасности*  
*Департамент бухгалтерского учета и отчетности*  
*Департамент учета и поддержки операционной деятельности*  
*Департамент стратегического планирования и маркетинга*  
*Департамент поддержки и развития бизнеса*

Основными задачами, стоящими перед *Департаментом казначейства*, являются обеспечение и управление текущей ликвидностью АО «Банк ЦентрКредит», управление активами и обязательствами в рамках утвержденных лимитов и полномочий, внедрение централизованного управления ресурсами и трансфертного ценообразования, обеспечение соблюдения пруденциальных нормативов и минимальных резервных требований Агентства РК по регулированию и надзору финансового рынка и финансовых организаций и Национального Банка РК; реализация процентной политики АО «Банк ЦентрКредит» в рамках делегированных полномочий и установленных лимитов, проведение операций с драгоценными металлами в рамках установленных лимитов; реализация мероприятий по выпуску и обслуживанию собственных ценных бумаг и их производных (кроме акций) для внутреннего и внешнего рынков; предоставление кастодиальных услуг и услуг Представителя держателей облигаций, разработка и развитие финансовых продуктов, осуществление внутреннего контроля по проводимым операциям Торговых подразделений.

*Департамент человеческих ресурсов* выполняет задачи по совершенствованию системы управления персоналом, разрабатывает и внедряет систему оплаты и мотивации труда. Организует и проводит мероприятия по подбору, расстановке и учету работников АО «Банк ЦентрКредит», ведет контроль за соблюдением правил внутреннего распорядка, а также внедряет концепцию корпоративной культуры АО «Банк ЦентрКредит».

*Департамент кредитных рисков* ведет разработку внутренней кредитной политики АО «Банк ЦентрКредит», подготовку методологической и нормативной базы по кредитной деятельности, анализ и мониторинг ссудного портфеля всего АО «Банк ЦентрКредит» и филиалов, обслуживание клиентов в области кредитования, торгового финансирования, ипотечного кредитования, а также финансирование по линиям международных финансовых институтов, анализ конъюнктуры рынка недвижимости, работа с проблемными кредитами, подготовка отчетности в соответствии с требованиями Национального Банка Республики Казахстан.

*Департамент малого и среднего бизнеса* выполняет задачи по привлечению и обслуживанию сектора малого и среднего бизнеса, координирует продажи кредитов в зависимости от региональных, отраслевых и сезонных потребностей, разрабатывает и продвигает продукты - займы, гарантии, торговое финансирование, и т.д. А также принимает активное участие в программах кредитования ЕБРР, АБР, Всемирного Банка, Минсельхоза, местных исполнительных органов и т.д. Осуществляет методологию продвижения кредитных продуктов.

*Административный департамент* проводит осуществление методического руководства процесса документирования, материально-техническое снабжение (связь, транспорт, склады), организация службы охраны и инкассации, оказание правовой поддержки всем службам АО «Банк ЦентрКредит», организация претензионно-исковых работ.

*Финансовый департамент* проводит анализ выполнения бюджета, экспертную оценку прибыльности, регулирование процессов текущего налогообложения и организация налогового учета в

АО «Банк ЦентрКредит», осуществление методологического руководства в области ведения бухгалтерского учета и отчетности, осуществление бэк-офисных функций.

*Департамент розничного бизнеса* координирует процесс продаж банковских продуктов через филиальную сеть, ведет разработку и внедрение новых продуктов. Кроме того Департамент осуществляет работу по розничному кредитованию. Департаментом подготовлена Программа развития розничного кредитования и процедуры по предоставлению потребительских займов.

*Департамент информационных технологий* осуществляет контроль над техническим состоянием и администрирование локальной сети Банка и существующих серверов баз данных, разработку программного обеспечения, поддержку в работоспособном состоянии компьютерного парка АО «Банк ЦентрКредит».

Главными задачами *Департамента корпоративных финансов* являются работа с корпоративными клиентами АО «Банк ЦентрКредит» - привлечение и обслуживание, а так же продвижение кредитной истории и имиджа АО «Банк ЦентрКредит» на международных рынках капитала, как привлекательного объекта для инвестирования в Казахстан. Развитие корпоративного бизнеса АО «Банк ЦентрКредит», организация привлечения заемных фондов, долгосрочных инвестиций от международных финансовых институтов для дальнейшего финансирования проектов корпоративных клиентов.

Основными задачами *Департамента международных отношений* являются развитие международного бизнеса АО «Банк ЦентрКредит», продвижение имиджа АО «Банк ЦентрКредит» на международном рынке капитала, поиск новых потенциальных инвесторов, поддержание взаимодействия с рейтинговыми агентствами, привлечение синдицированных кредитов, увеличение кредитных линий от банков-корреспондентов, разработка новых банковских продуктов и услуг для клиентов, структурирование экспортно-импортных сделок клиентов с использованием имеющихся кредитных линий, предоставленных иностранными банками; оказание консультационной, методологической и практической помощи филиалам и клиентам АО «Банк ЦентрКредит» по вопросам торгового финансирования, организация привлечения долгосрочных инвестиций от международных финансовых институтов для дальнейшего финансирования проектов клиентов АО «Банк ЦентрКредит».

Целями деятельности *Юридического департамента* являются обеспечение соблюдения законности в деятельности АО «Банк ЦентрКредит» и его подразделений; представительство законных интересов АО «Банк ЦентрКредит» по гражданским делам, уголовным делам, делам об административных правонарушениях, в хозяйственных спорах, рассматриваемых государственными уполномоченными органами, судебными органами, третейскими судами, участие в исполнительном производстве и иным вопросам в государственных органах и организациях.

Основными задачами *Департамента банковских карточек* являются повышение конкурентоспособности платежной карточки АО «Банк ЦентрКредит» путем внедрения дополнительных функциональностей карточек и устройств, а также повышение доли Банка в общем объеме карточек в обращении и в сети обслуживания.

Основными задачами *Департамента бизнес-процессов* являются контроль за взаимодействием модулей АО «Банк ЦентрКредит», организация работы по совершенствованию и созданию единой унифицированной и стандартизированной методологической базы АО «Банк ЦентрКредит», моделирование бизнес-процессов для оптимизации, оценка достижения целей усовершенствования процесса.

Основными задачами *Департамента безопасности* является организация и координирование работы по обеспечению комплексной безопасности Головного офиса АО «Банк ЦентрКредит» и его филиалов, а также при инкассировании денежной наличности.

Целями деятельности *Департамента бухгалтерского учета и отчетности* являются совершенствование методологической и процедурной базы по вопросам бухгалтерского учета, организация своевременного, точного учета и контроля операций по административно-хозяйственной деятельности АО «Банк ЦентрКредит».

Основными задачами, стоящими перед *Департаментом учета и поддержки операционной деятельности*, являются ведение централизованного учета и контроля карточных, переводных, депозитных и кредитных операций, автоматизация учетно-операционной работы и системы формирования отчетности, контроль за соблюдением стандартов при формировании подразделениями банка платежных форматов.



Департамент стратегического планирования и маркетинга организован с целью планирования и определения основных приоритетов, целей и задач деятельности АО «Банк ЦентрКредит» на долгосрочную, среднесрочную и краткосрочную перспективу, а также обеспечения их реализации в планируемый период. Кроме того основными задачами Департамента являются определение целевых показателей и задач деятельности АО «Банк ЦентрКредит» на каждом отдельно взятом продуктовом или клиентском сегменте банковского рынка на среднесрочную и краткосрочную перспективу, а также обеспечение их реализации в планируемый период.

Основной задачей Департамента поддержки и развития бизнеса является обеспечение развития бизнеса АО «Банк ЦентрКредит» за рубежом, а также развитие дочерних организаций банков в Казахстане; отвечает за систему администрирования кредитной деятельности банка и выполняет функцию по работе с проблемными кредитами.

#### **Филиалы по состоянию на 01.03.2010 г.**

География присутствия АО «Банк ЦентрКредит» неуклонно расширяется. Если регион имеет реальные перспективы развития, обосновывающие текущую и будущую экономическую эффективность операций, то Банк непременно присутствует в этом регионе.

В настоящее время АО «Банк ЦентрКредит» представляет собой хорошо структурированное финансово-кредитное учреждение. По состоянию на 01 марта 2010 года Банк насчитывал 20 филиалов во всех областях и 180 структурных подразделений филиала.

Все структурные подразделения филиала, находящиеся вне места их расположения предлагают расчетно-кассовое обслуживание, включая использование системы «Интернет-банкинг» (удаленный доступ к счету), прием депозитных вкладов, денежные переводы, куплю-продажу дорожных чеков, выпуск и обслуживание платежных карт, валютно-обменные операции.

Самым крупным и стратегически важным выступает Алматинский городской филиал. В состав Филиала входят 45 (в том числе 3 СПФ находятся на консервации) структурных подразделений филиала, находящихся вне места их расположения, расположенных в наиболее удобных и доступных для клиентов местах города.

Стремясь стать лучшим для малого и среднего бизнеса, АО «Банк ЦентрКредит» проводит грамотную и взвешенную региональную политику, которая разрабатывается и координируется Головным офисом. Сейчас все филиалы АО «Банк ЦентрКредит» связаны с Головным офисом корпоративной сетью, позволяющей усовершенствовать коммуникации, ускорить обмен информацией и знаниями.

Список филиалов АО «Банк ЦентрКредит»:

1. Алматинский городской филиал
2. Алматинский областной филиал
3. Филиал в г. Астана
4. Филиал в г. Кокшетау
5. Филиал в г. Актау
6. Филиал в г. Актобе
7. Филиал в г. Атырау
8. Филиал в г. Караганда
9. Филиал в г. Жезказган
10. Филиал в г. Костанай
11. Филиал в г. Рудный
12. Филиал в г. Кызылорда
13. Филиал в г. Павлодар
14. Филиал в г. Петропавловск
15. Филиал в г. Усть-Каменогорск
16. Филиал в г. Семей
17. Филиал в г. Тараз
18. Филиал в г. Талдыкорган
19. Филиал в г. Уральск

20. Филиал в г. Шымкент

Список представительств АО «Банк ЦентрКредит»:

1. Представительство АО «Банк ЦентрКредит» в г.Бишкек
2. Представительство АО «Банк ЦентрКредит» в г.Киев

**Комитеты АО «Банк ЦентрКредит» по состоянию на 01.03.2010 г.**

В АО «Банк ЦентрКредит» существует семь постоянно действующих комитетов:

1. *Кредитный комитет*, призванный обеспечивать снижение кредитных рисков и недопущение предвзятости и постороннего влияния на принятие кредитных решений. Его полномочия включают:
  - утверждение стратегий и политик по кредитной деятельности АО «Банк ЦентрКредит»;
  - утверждение лимитов и полномочий самостоятельного кредитования Правления АО «Банк ЦентрКредит»;
  - рассмотрение вопросов по кредитованию проектов, торговому финансированию, вексельных и факторинговых операций, в рамках установленных полномочий Комитета;
  - одобрение и пересмотр условий финансирования в рамках полномочий Комитета, предоставленных Советом Директоров;
  - рассмотрение отчетов о качестве выдаваемых займов структурными подразделениями АО «Банк ЦентрКредит», отчетов о динамике классифицированных кредитов, объемах сформированных против них провизий, отчет о новых займах, полученных лицами, связанными с Банком особыми отношениями.
2. *Комитет по Управлению Активами и Обязательствами (АЛКО)*, основными задачами которого являются:
  - управление активами и обязательствами;
  - управление ликвидностью и риском ликвидности;
  - управление кредитными рисками портфелей;
  - управление текущей процентной политикой и процентными рисками;
  - управление валютными рисками;
  - управление ценовыми рисками;
  - управление рисками системы внутреннего контроля, регламентирующими процессы управления активами и обязательствами и финансовыми рисками.
  - управление рисками при внедрении новых продуктов.
3. *Тарифный Комитет*, создан в целях реализации ценовой стратегии АО «Банк ЦентрКредит» по продуктам и услугам, приносящим непроцентный доход, основной задачей которого является обеспечение эффективного сотрудничества АО «Банк ЦентрКредит» и клиентов путем проведения гибкой тарифной политики для каждой группы покупателей банковских продуктов и услуг. Основные функции Комитета:
  - разработка тарифной политики;
  - определение базовой себестоимости продуктов и услуг АО «Банк ЦентрКредит»;
  - проведение анализа конкурентоспособности действующих тарифов;
  - создание системы мониторинга действующих тарифов;
  - создание системы мониторинга тарифов и комиссий АО «Банк ЦентрКредит»;
  - анализ рентабельности банковских продуктов;
  - рассмотрение инновационных проектов и предложений структурных подразделений АО «Банк ЦентрКредит» по вопросам изменения ставок и тарифов, оптимизации форм и методов взимания комиссий.
4. *Комитет по инновациям*, создан в целях активизации инновационных процессов, направленных на повышение рентабельности продуктов, совершенствования бизнес процессов, повышения качества

обслуживания клиентов, оптимизации организационной структуры филиалов, стимулирование рационализаторской деятельности. Основными задачами Комитета являются:

- создание системы стимулирования разработки и внедрения инноваций;
- совершенствование действующих бизнес процессов и создание новых;
- разработка и внедрение инноваций, направленных на улучшение качества обслуживания клиентов;
- совершенствование организационной структуры филиалов.

5. *Комитет по информационным технологиям*, создан в целях реализации стратегии информационных технологий АО «Банк ЦентрКредит», организации процессов, направленных на улучшение и повышение качества IT систем и услуг. Основными задачами Комитета являются:

- создание и совершенствование ИТ-процессов, направленных на улучшение и повышение качества ИТ систем и услуг;
- согласование и оптимизация взаимодействия ИТ-процессов с действующими бизнес-процессами;
- разработка и внедрение инноваций, направленных на улучшение качества эксплуатации ИТ-систем, их надежности и защищенности;
- оптимизации организационного взаимодействия с филиалами по ИТ-технологиям;
- стимулирование и мотивирование к применению современных технологий;
- координация взаимодействия структурных подразделений АО «Банк ЦентрКредит» по реализации Стратегии развития информационных технологий.

6. *Инвестиционный комитет*, создан с целью совершенствования организации, повышения эффективности управления инвестиционным портфелем АО «Банк ЦентрКредит» и его дочерних организаций в целях обеспечения оптимального соотношения принимаемого риска и доходности инвестиций. Основные задачи Комитета:

- разработка политики по эффективному управлению инвестиционным портфелем Группы;
- анализ и мониторинг структуры инвестиционного портфеля на предмет соответствия текущей и прогнозируемой ситуации на внутреннем и внешних финансовых рынках, а также соответствия Инвестиционной политике АО «Банк ЦентрКредит» и его дочерних организаций;
- анализ и мониторинг рисков, связанных с используемыми финансовыми инструментами при управлении инвестиционным портфелем Группы;
- контроль за кредитными рисками при управлении инвестиционным портфелем Группы;
- контроль за результатами финансовой деятельности от управления инвестиционным портфелем Группы.

7. *Комитет по аудиту*, основным направлением деятельности которого является повышение эффективности работы системы внутреннего контроля и внутреннего аудита АО «Банк ЦентрКредит». Основные задачи Комитета:

- осуществление контроля и мониторинга консолидированной финансовой отчетности, предоставляемой Совету директоров;
- общий надзор за деятельностью системы внутреннего контроля;
- осуществление контроля и мониторинга проведения аудиторских проверок (внутренних и внешних).

## 2) Количество работников эмитента (штатное расписание).

Штатное расписание	01.01.2008	01.01.2009	01.01.2010	01.03.2010
Всего	5 117	4 586	4 467	4 603
Головной Банк - численность	680	692	742	843
Филиалы и структурные подразделения филиала, находящиеся вне места их расположения	4 437	3 894	3 725	3 760

## 3) Сведения о руководителях структурных подразделений:

№	Ф.И.О	Должность	Структурное подразделение	Дата рождения
<b>Председатель Правления и его служба</b>				
1	Ли В.С.	Председатель Правления Банка	Председатель Правления и его служба	07.04.1957
<b>Председатель Совета директоров и его офис</b>				
2	Байсеитов Б.Р.	Председатель Совета директоров	Председатель Совета директоров и его офис	14.05.1958
<b>Секретариат</b>				
3	Иркегулов Н.Ш.	Корпоративный секретарь	Секретариат	25.04.1958
<b>Внутренний аудит</b>				
4	Бесбаева Г.К.	Главный аудитор	Внутренний аудит	09.03.1953
<b>Офис Заместителя Председателя Правления</b>				
5	Джонг Юн Шик	Заместитель Председателя Правления	Офис Заместителя Правления	10.09.1960
<b>Департамент кредитных рисков</b>				
6	Асылбек Е.А.	Заместитель директора департамента	Департамент кредитных рисков	15.04.1978
7	Байдалы Б.С.	Начальник управления	Управление кредитных рисков по крупным проектам	28.09.1979
8	Королева О.М.	Начальник управления	Управление кредитных рисков	01.07.1974
9	Каримова А.Е.	Начальник управления	Управление анализа, мониторинга и методологии	16.06.1977
10	Ким Т.Н.	Начальник управления	Управление кредитного администрирования	09.10.1968
<b>Департамент казначейства</b>				
11	Лим А.Ю.	Исполнительный директор	Департамент казначейства	15.01.1972
12	Усенов Е.Е.	Начальник управления	Управление дилинга	25.05.1981
13	Абакиров Э.К.	Начальник управления-заместитель исполнительного директора	Центр управления ресурсами	14.04.1981
14	Тюгай О.А.	Начальник управления	Управление финансовых инструментов	17.12.1982
15	Жандауова Г.М.	Начальник управления	Управление дилинга	24.08.1963
16	Кудайбергенова А.Д.	Начальник Управления	Управление кастодиального обслуживания	22.10.1972
<b>Департамент банковских карточек</b>				

17	Хам Енг Так	Управляющий директор	Департамент банковских карточек	15.05.1960
18	Хан И.М.	Заместитель управляющего директора	Департамент банковских карточек	13.10.1957
19	Тлеубеков К.К.	Начальник управления	Управление развития карточного бизнеса	27.10.1972
20	Шатрова Л.В.	Начальник управления	Управление администрирования и поддержки карточной системы.	07.02.1961
<b>Департамент информационных технологий</b>				
21	Юн Чан Хо	Управляющий директор	Департамент информационных технологий	27.03.1955
22	Токтабаев О.С.	Заместитель управляющего директора	Департамент информационных технологий	31.03.1971
23	Акылов Т.А.	Начальник управления	Управление программного обеспечения	20.02.1978
24	Акылов М.А.	Начальник управления	Управление системного администрирования	13.09.1974
25	Российский Д.В.	Начальник управления	Управление внедрения и сопровождения	25.06.1981
26	Ташенов Н.А.	Начальник управления	Управление разработки и интеграции T24	13.10.1970
27	Даулетбакова Ирина Юрьевна	Начальник управления	Управление по внедрению T24	25.06.1966
<b>Департамент бизнес-процессов</b>				
28	Вон Г.Д.	Исполнительный директор	Департамент бизнес-процессов	10.01.1950
29	Николаева С.Н.	Начальник управления	Управление анализа и оптимизации бизнес-процессов	30.08.1964
30	Калыбаева З.Р.	Начальник управления	Управление планирования и контроля проектом «Хранилище Данных»	25.03.1959
31	Ленькова Людмила Дмитриевна	И.о. начальника управления	Управление методологии	18.12.1968
<b>Административный департамент</b>				
32	Шаяхметова К.И.	Директор Департамента	Административный департамент	25.12.1957
<b>Юридический департамент</b>				
33	Савченко В.А.	Управляющий директор	Юридический департамент	27.11.1976
34	Ильясов К.У.	Начальник управления	Управление анализа, методологии и работы с филиалами	16.11.1980
35	Муратов Е.М.	Начальник управления	Управление правового обеспечения кредитной деятельности	26.05.1980
36	Рамазанова Д.Т.	Начальник управления	Управление правового обеспечения банковских	20.10.1980

			операций	
37	Малыхин Денис Анатольевич	Начальник Управления	Управление по работе с судами и государственными органами	21.01.1977
<b>Департамент розничного бизнеса</b>				
38	Кенжеханов М.Т.	Управляющий директор	Департамент розничного бизнеса	19.03.1972
39	Хван Т.В.	Начальник управления	Управление удаленного банковского обслуживания	05.12.1956
40	Глаголев С.Н.	Начальник управления	Управление "Операторский центр"	20.01.1957
41	Давыдов Д.В.	Начальник управления	Управление анализа и развития розничного кредитования	13.02.1980
42	Аманбек А.О.	Начальник управления	Управление розничного кредитования	21.06.1976
43	Ким О.В.	Начальник управления	Управление розничных продуктов	21.06.1976
44	Крамаренко Антон Александрович	Начальник управления	Управление администрирования скоринговой системы	29.10.1979
<b>Департамент малого и среднего бизнеса</b>				
45	Ермаханов Ерлан Амирбекович	Управляющий директор	Департамент малого и среднего бизнеса	12.01.1974
46	Турсунханов М.Н.	Начальник управления	Управление кредитования	28.07.1981
47	Омарова А. К.	Начальник управления	Управление развития банковских продуктов	06.06.1980
48	Вакансия		Управление продаж	
49	Ли А.А	Начальник отдела	Управление кредитования Отдел ЕБРР	20.09.1979
50	Юн М.В.	Начальник управления	Управление кредитования среднего бизнеса	20.09.1979
<b>Департамент стратегического планирования и маркетинга</b>				
51	Мухаметжанов А.Б.	Директор департамента	Департамент стратегического планирования и маркетинга	14.10.1978
52	Вакансия	Начальник управления	Управление стратегического планирования и маркетинга	21.04.1957
53	Дурбаева А. М.	Начальник отдела	Отдел по рекламе и PR	25.02.1981
<b>Офис Заместителя Председателя Правления (Альжанов М.К.)</b>				
54	Альжанов М.К.	Заместитель Председателя Правления	Офис Заместителя Правления	13.06.1962
<b>Департамент поддержки и развития бизнеса</b>				
55	Нургазин Мурат Маралович	Управляющий директор	Департамент поддержки и развития бизнеса	14.03.1973
56	Каменский И.И.	Начальник управления	Управление развития бизнеса	05.08.1980

57	Мамбетова Айша Закиевна	Начальник управления	дочерних организаций Управление поддержки филиальной сети	30.12.1952
58	Нугуманов Асхат Казбекович	Начальник управления	Управление по работе с проблемными кредитами	18.12.1984
<b>Финансовый департамент</b>				
59	Абишев М.М.	Управляющий Директор Департамента	Финансовый департамент	26.08.1977
60	Сиденко Е.Е.	Начальник управления	Управление финансового планирования	05.09.1959
61	Ким Т.Ф.	Начальник управления	Управление налоговой политики	17.03.1958
62	Есельбаева А.Е.	Начальник управления	Управление финансовых рисков	21.12.1972
63	Давлетшин Р.Р.	Начальник управления	Управление операционных рисков	07.09.1963
64	Суйнишев А.Д.	Начальник управления	Управление анализа и контроля затрат	08.08.1985
<b>Департамент бухгалтерского учета и отчетности</b>				
65	Кайнарбекова Г.К.	Исполнительный директор департамента - главный бухгалтер	Департамент бухгалтерского учета и отчетности	05.03.1966
66	Бисенов Т.С.	Начальник Управления-Заместитель главного бухгалтера	Управление генеральной бухгалтерии	07.11.1969
67	Панаргалиева Т.Н.	Начальник управления	Управление внутрибанковских операций	26.04.1973
68	Нургалиева А. Т.	Начальник управления - заместитель исполнительного директора - заместитель главного бухгалтера	Управление методологии	03.01.1964
<b>Департамент учета и поддержки операционной деятельности</b>				
69	Бутырина Людмила Федоровна	Директор департамента	Департамент учета и поддержки операционной деятельности	12.11.1949
70	Аманжолова С.М.	Начальник управления	Управление бэк - офиса монетарных операций-заместитель исполнительного директора	21.12.1953
71	Мусина С.Б.	Начальник Управления-заместитель главного бухгалтера	Управление бэк - офиса банковских операций	11.01.1959
72	Хван С. И.	Начальник Управления	Управление платежных систем	18.03.1962
73	Хамитова А.	Начальник Управления	Управление поддержки процессов учетно-	21.08.1969

			операционной деятельности	
<b>Департамент корпоративных финансов</b>				
74	Даутбаев А.Р.	Управляющий директор	Департамент корпоративных финансов	12.02.1975
75	Канатпаева К.М.	Начальник управления	Управление корпоративного бизнеса-1	21.08.1978
76	Вакансия	Начальник управления	Управление корпоративного бизнеса-2	
77	Габдуллин А.Ж..	Начальник управления	Управление проектного финансирования	09.09.1982
<b>Департамент международных отношений</b>				
78	Ишмуратов Т.Ж.	Управляющий директор	Департамент международных отношений	13.12.1975
79	Биекенова Г. М.	Начальник управления	Управление рынков заемного капитала	01.12.1979
80	Ермакова Д.Ф.	Начальник управления - заместитель управляющего директора	Управление корреспондентских отношений и экспортного финансирования	13.09.1969
81	Ниязакынова К.А.	Начальник управления	Управление документарного бизнеса и импортного финансирования	15.06.1977
<b>Департамент безопасности</b>				
82	Тастанбеков Б.Б.	Управляющий директор	Департамент безопасности	01.03.1962
83	Шегай А. Э.	Начальник управления	Управление защиты информации	20.05.1975
84	Гришечкин О. Н.	Начальник управления	Управление экономической безопасности	31.08.1952
85	Дуненкулов М.А.	Начальник управления	Информационно-аналитическое управление	16.04.1965
86	Басигараев Д. Ж.	Начальник управления	Управление координации охраны и инкассации	07.10.1980
<b>Офис Заместителя Председателя Правления (Адилханов Б.А.)</b>				
87	Адилханов Б.А.	Заместитель Председателя Правления	Офис Заместителя Председателя Правления	19.10.1958
<b>Департамент человеческих ресурсов</b>				
88	Бендюк Лидия Борисовна	Директор департамента	Департамент человеческих ресурсов	20.07.1971
89	Абдуллаев М. М.	Начальник управления	Управление по работе с персоналом	27.05.1977
90	Луценко Г. В.	Начальник управления	Управление развития персонала	23.02.1955



91	Оспанова У. А.	Начальник управления	Управление переводов	23.01.1974
----	----------------	----------------------	----------------------	------------

## Сведения о руководителях филиалов по состоянию на 01.03.2010 года.

Филиал	Ф.И.О. директора	Дата рождения
Алматы (АГФ)	Нугманов Малик Хаиржанович	16.12.1958
Алматы (АОФ)	Федоров Александр Николаевич	03.08.1958
Актау	Исаев Абылай Асанулы	21.07.1974
Актобе	Орынбаев Ерлан Тасбергенұлы	19.06.1975
Астана	Мурзабеков Шаттыкберген Жумадильдович	22.05.1955
Атырау	Суханберди Асылбек Курманиязулы	24.11.1968
Жезказган	Мусина Рақыш	01.01.1952
Караганда	Сыздыкова Роза Айсаевна	13.07.1962
Кокшетау	Сагандыкова Карлыгаш Бекежановна	24.09.1959
Костанай	Закарина Нурсулу Нуртасовна	09.09.1952
Кызылорда	Абдуллаев Турехан Бекмаханович	02.02.1957
Павлодар	Жуаспаев Болат Токтасынович	25.06.1968
Петропавловск	Кожаметов Ринат Андреевич	08.08.1973
Рудный	Кононова Татьяна Николаевна	24.01.1957
Семипалатинск	Исмаилов Болат Исмаилович	25.11.1967
Тараз	Нурмаганбетов Амантай Кыдыргалиевич	19.06.1955
Талдыкорган	Василенко Луиза Гельмутовна	04.07.1951
Уральск	Суербаев Гарифулла Рахматуллович	25.04.1964
Усть-Каменогорск	Менкенов Муддарис	18.08.1947
Шымкент	Кузьменко Наталья Николаевна	20.01.1952

## 5. Акционеры Эмитента по состоянию на 01.03.2010 г.

5.1. По состоянию на 1 марта 2010 года зарегистрировано 1 131 акционер АО «Банк ЦентрКредит»:

	Количество акционеров	Количество акций (простых)
Юридические лица	317	89 083 821
Физические лица	813	71 618 600
Номинальные держатели	1	1 754 379
Прочие	0	0
<b>ВСЕГО</b>	<b>1 131</b>	<b>162 456 800</b>

**Информация об акционерах, владеющих пятью и более процентами акций**

Полное и сокращенное наименование акционеров - юридических лиц или ФИО акционеров - физических лиц	Место нахождения акционеров - юридических лиц или место жительства акционеров – физических лиц	Количество ценных бумаг, шт.	Процентное соотношение акций, принадлежащих акционеру к общему количеству голосующих акций
Байсеитов Бахытбек Рымбекович	г. Алматы, пр Достык 291/21	50 113 705 простых акций	31,18
		527 262 привилегированных акций	0
Kookmin Bank Co. LTD	36-3, Yoido-Dong, Youngdeungpo-Gu, Seoul, Korea 150-758	48 023 250 простых акций	29,88
		36 561 465 привилегированных акций	0
Международная Финансовая Корпорация	2121 Pennsylvania Ave., N.W. Washington, D.C. 20433 USA	20 170 606 простых акций	12,55

**5.2. Сведения об аффилированных лицах (связанных сторонах) эмитента**

Список аффилированных лиц представлен в Приложении №2.

**5.3. Информация обо всех сделках или серии сделок за последние три года, приведших к смене акционеров эмитента, владеющих акциями в количестве, составляющем пять и более процентов от общего количества его размещенных акций**

По состоянию на 01.01.2007г. акционерами, владеющими акциями в количестве, составляющем пять и более процентов от общего количества его размещенных акций являлись Байсеитов Б. Р. (28,73%) и Ли В.С. (7,73%). В дальнейшем (по состоянию на 01.01.2008г.) Байсеитов Б. Р. увеличил свою долю путем приобретения акций на вторичном рынке до 51,06%, доля Ли В.С. не изменилась и составила 7,73%.

28 августа 2008 года Kookmin Bank Co. LTD на вторичном рынке приобрел 29 972 840 акций АО «Банк ЦентрКредит». Доля Kookmin Bank Co. LTD, после осуществления сделки составила 23,00% от общего количества размещенных акций и соответственно, уменьшилась доля Байсеитова Б.Р. и Ли В.С.

За период с 01.11.08г. по 01.01.09г. Kookmin Bank Co. LTD приобрел по праву преимущественной покупки – 3 865 278 простых акций, а также по подписке – 10 298 558 простых акций АО «Банк ЦентрКредит».

Таким образом акционерами, владеющими акциями в количестве, составляющем пять и более процентов от общего количества его размещенных акций по состоянию доля на 01.01.2009г. являются Байсеитов Б. Р. (36,39%) и Kookmin Bank Co. LTD (30,55%).

За период с 20.01.2010г. по 25.02.2010г. Kookmin Bank Co. LTD приобрел по праву преимущественной покупки 11 990 069 штук, а также по подписке 24 571 396 привилегированных акций, конвертируемых в простые акции, а также на вторичном рынке 3 886 574 простых акций АО «Банк ЦентрКредит».

24 февраля 2010 года Международной Финансовой Корпорацией по праву преимущественной покупки – 15 050 375 штук, а также на вторичном рынке было приобретено 5 120 231 простые акции АО «Банк ЦентрКредит».

Байсеитовым Б.Р. по праву преимущественной покупки было приобретено 1 688 356 простых акций и 527 262 привилегированных акций, конвертируемых в простые акции Банка.

По состоянию на 1 марта 2010 года акционерами, владеющими 5 и более процентами от общего количества размещенных акций АО «Банк ЦентрКредит» являются: Kookmin Bank Co. (41,9%), Байсеитов Б.Р. (25,1%) и Международная Финансовая Корпорация (10,0%).

**6. Сведения об организациях, акциями которых эмитент владеет в количестве, составляющем пять и более процентов от общего количества размещенных акций**

на 01 марта 2010г

Полное наименование юридического лица	Информация о первом руководителе	Юридический адрес	Фактический адрес	Доля Банка в уставном капитале юр.лица, %	Вид деятельности	Количество акций принадлежащих Банку
CenterCredit International B.V.	Управляющий Директор Ишмуратов Т.Ж.	Schouwburgplein 30-34, 3012 CL, Rotterdam, Netherlands	Schouwburgplein 30-34, 3012 CL, Rotterdam, Netherlands	100,00	Специальная организация, созданная в целях размещения ценных бумаг	180
АО «ВСС Invest» - дочерняя организация АО «Банк ЦентрКредит»	Председатель Правления Буранбаев А.Б.	г. Алматы, ул. Сейфуллина, 597	г.Алматы, ул.Шевченко, 100	100,00	Профессиональная деятельность на рынке ценных бумаг	1 335 786 775
Дочерняя организация АО «Банк ЦентрКредит» ООО "Банк БЦК-Москва"	Председатель Правления Карлаш Л.И.	г.Москва, Шмитовский проезд, д.3, стр.3, 3 этаж	г.Москва, Шмитовский проезд, д.3, стр.3, 3 этаж	100,00	Банковская деятельность	-
АО «Накопительный пенсионный фонд «Капитал» - дочерняя организация АО «Банк ЦентрКредит»	Председатель Правления Мейржанов С.С.	г. Алматы, ул. Толе би, 143а	г.Алматы, ул.Шевченко, 100	75,05	Привлечение пенсионных взносов и осуществление пенсионных выплат	11 258
Дочерняя компания АО "Банк ЦентрКредит" ТОО «Центр Лизинг»	Директор Ли В.С.	г.Алматы, ул.Шевченко, 100	г.Алматы, ул.Шевченко, 100	90,75	Финансовый лизинг	-
АО «Инвестментс Компани «Центр Инвест»	Председатель Правления Есиркегенов Б.Г.	г. Алматы, пр. Достык, д.264	г.Алматы, пр. Аль-Фараби, 7 Бизнес центр "Нурлытау", офис 85	16,62	Профессиональная деятельность на рынке ценных бумаг	133 000
ТОО «Первое кредитное бюро»	Генеральный директор Ахметов А.К.	г. Алматы, мкр. Самал – 2, ул. Жолдасбекова, 97	г. Алматы, ул.Наурызбай батыра, 17	18,40	Формирование кредитных историй и предоставление кредитных отчетов	-
ОЮЛ «Ассоциация финансистов Казахстана»	Председатель Совета Аханов С.А.	г. Алматы, ул. Айтеке би, 61	г. Алматы, ул. Айтеке би, 61	16,60	Содействие в развитии финансовой системы	-

					республики	
АО «Накопительный пенсионный фонд «Атамекен» дочерняя организация АО "Нурбанк"	Председатель Правления Тайшибаев М.И.	г. Алматы, ул. Торекулова, 71	г. Алматы, ул. Мауленова. 85/91	9,65	Привлечение пенсионных взносов и осуществление пенсионных выплат	656
АО «Накопительный пенсионный фонд «Коргау»	Председатель Правления Кайдаров Р.Е.	г. Алматы, ул. Толе би, 185	г. Алматы, ул. Толе би, 185	5,15	Привлечение пенсионных взносов и осуществление пенсионных выплат	28 328

Согласно Протокола (внеочередного) Общего собрания участников Дочерней компании АО «Банк ЦентрКредит» ТОО «ЦентрЛизинг» от 28.01.2008г. было принято решение о распределении нераспределенной чистой прибыли и направлении ее на увеличение уставного капитала ТОО за период с 15.01.2002г. по 31.12.2003г. пропорционально долям участников, аналогичное решение было принято согласно Протоколу Общего (очередного) собрания участников товарищества от 01.04.08г. об увеличении уставного капитала товарищества за счет распределения чистой прибыли ТОО за 2007 год.

14 августа 2008 года согласно Постановлению Совета директоров АО «Банк ЦентрКредит» от 12 августа 2008 года был осуществлен дополнительный взнос в уставный капитал ТОО «Центр Лизинг» в размере 1 011,9 млн.тенге.

АО «Банк ЦентрКредит» в соответствии с Постановлением Совета директоров от 19 ноября 2007 года приобрел 6% простых акций АО «НПФ «Капитал» дочерняя организация АО «Банк ЦентрКредит» в количестве 300 штук на общую сумму 73,8 млн. тенге у юридических лиц – акционеров пенсионного фонда.

В соответствии с Постановлением Совета директоров АО «Банк ЦентрКредит» от 16 июля 2008 года и Договора купли-продажи акций АО «НПФ «Капитал» Банк осуществил дополнительный взнос в уставный капитал АО «НПФ Капитал» в размере 370 млн.тенге путем приобретения акций по праву преимущественной покупки в количестве 3 700 штук.

Согласно Постановлению Совета директоров от 10 декабря 2008 года и Договора купли-продажи акций АО «НПФ «Капитал» АО «Банк ЦентрКредит» осуществил дополнительный взнос в уставный капитал АО «НПФ Капитал» дочерняя организация АО «Банк ЦентрКредит» в размере 385,8 млн.тенге путем приобретения акций по праву преимущественной покупки в количестве 3 858 штук. Доля АО «Банк ЦентрКредит» на 1 ноября 2009 года составила 75,34% от общего количества размещенных акций АО «НПФ «Капитал».

В связи с полным размещением акций АО «НПФ «Капитал» доля Банка по состоянию на 1 марта изменилась и составила 75,05% от общего количества размещенных акций пенсионного фонда.

29 декабря 2008 года согласно Постановлению Совета директоров АО «Банк ЦентрКредит» от 2 декабря 2008 года был осуществлен дополнительный взнос в уставный капитал АО «ВСС Invest» дочерняя организация АО «Банк ЦентрКредит» в размере 400 млн.тенге путем приобретения 400 млн. простых акций.

В соответствии с Договором купли-продажи акций АО «ВСС Invest» АО «Банк ЦентрКредит» 29 января 2009 года осуществил дополнительный взнос в уставный капитал АО «ВСС Invest» дочерняя организация АО «Банк ЦентрКредит» в размере 600 млн. тенге путем приобретения акций по праву преимущественной покупки в количестве 600 000 000 штук.

Согласно Протокола заседания Совета директоров от 3 ноября 2009 года было принято решение о покупке акций АО «ВСС Invest» - дочерняя организация АО «Банк ЦентрКредит» в количестве 60 786 775 акций на общую сумму 60, 2 млн. тенге. Банк является единственным акционером компании.

Постановлением Совета Директоров АО «Банк ЦентрКредит» 29 сентября 2006г. принято решение о создании дочерней организации АО «Банк ЦентрКредит» ТОО «BCC Securities». Агентством Республики Казахстан по регулированию и надзору финансового рынка и финансовых организаций на создание дочерней организации дано согласие и произведена регистрация Агентством Республики Казахстан по регулированию деятельности регионального финансового центра города Алматы Дочерней организации АО «Банк ЦентрКредит» ТОО «BCC Securities» в качестве участника Регионального финансового центра г. Алматы. Взнос банком осуществлялся 14 марта 2007 года и составил 40 млн.тенге.

21 января 2009 года в связи с реорганизацией ТОО «BCC Securities» дочерняя организация АО «Банк ЦентрКредит» в АО «BCC Securities» Банком приобретено 60 млн. простых акций АО «BCC Securities» на сумму 60 млн. тенге. При этом, с учетом ранее сформированного уставного капитала ТОО дополнительный взнос был оплачен в размере 27,9 млн. тенге

В соответствии с Приказом Председателя Агентства Республики Казахстан по регулированию и надзору финансового рынка и финансовых организаций от 27.10.2009 года №316 прекращено действие лицензии АО «BCC Securities»-ДО АО «Банк ЦентрКредит» от 19.06.2009 года №4.2.208/105 на осуществление брокерской и дилерской деятельности на рынке ценных бумаг с правом ведения счетов клиентов в качестве номинального держателя и деятельности по управлению инвестиционным портфелем, в связи с добровольным возвратом.

В соответствии с Протоколом заседания Совета Директоров АО «Банк ЦентрКредит» от 3 ноября 2009 года было принято решение о присоединении дочерней компании Банка – АО «BCC Securities» к АО «BCC Invest».

Также приказом Департамента юстиции г.Алматы Министерства юстиции Республики Казахстан №405 от 03 декабря 2009 года прекращена деятельность АО «BCC Securities»-дочерней организации АО «Банк ЦентрКредит» путем присоединения к АО «BCC Invest»-дочерней организации АО «Банк ЦентрКредит».

Согласно Постановлению Правления Агентства Республики Казахстан по регулированию и надзору финансового рынка и финансовых организаций №256 от 29.12.2009г. «Об отзыве разрешения, выданного Акционерному обществу «Банк ЦентрКредит» на создание дочерней организации – Дочерняя организация АО «Банк ЦентрКредит» Товарищество с ограниченной ответственностью «BCC Securities» (нынешнее наименование Акционерное общество «BCC Securities») отозвано разрешение, выданное Банку на создание дочерней организации.

АО «Банк ЦентрКредит», в соответствии с Постановлением Совета Директоров от 30 апреля 2007 года, вступил в состав учредителей АО «Инвестментс Компани «ЦентрИнвест». Взнос в уставный капитал компании в размере 26,6 млн. тенге осуществлен 15 июня 2007г. Доля АО «Банк ЦентрКредит» в уставном капитале АО «Инвестментс Компани «Центр Инвест» на 1 ноября 2009 года составила 16,6%.

В соответствии с Постановлением Правления Агентства Республики Казахстан по регулированию и надзору финансового рынка и финансовых организаций №82 от 10 апреля 2009 года «О прекращении ранее выданного уполномоченным органом согласия Альжанову Тлеку Кабыкеновичу, Альжанову Максату Кабыкеновичу, Альжановой Дане Тлековне и АО «Банк ЦентрКредит» на приобретение статуса лиц, совместно являющихся крупным участником АО «Нефтяная страховая компания», и выдаче Альжановой Дане Тлековне согласия на приобретение статуса крупного участника АО «Нефтяная страховая компания», АО «Банк ЦентрКредит» не является совместным крупным участником страховой компании. При этом доля прямого владения АО «Банк ЦентрКредит» в уставном капитале страховой компании не изменилась и составляет 5,61% от общего количества размещенных акций.

Согласно Решению Правления Банка № 618 от 20 декабря 2009 года было принято решение реализовать пакет акций АО «Нефтяная страховая компания», принадлежащих Банку в количестве 84 075 штук на общую сумму 85, 4 млн. тенге.

11 апреля 2006 года Советом директоров было принято решение о создании дочерней организации АО «Банк ЦентрКредит» ООО «Банк БЦК-Москва» в Москве. Разрешение на создание банком дочерней организации выдано Агентством Республики Казахстан по регулированию и надзору финансового

рынка и финансовых организаций 18 августа 2006г. Взнос в уставный капитал компании в размере 3 053,2 млн. тенге осуществлен 19 февраля 2008г. Банк является единственным учредителем компании.

В соответствии с Решением Правления от 11 августа 2009 года и Договора купли-продажи акций АО «НПФ «Атамекен» - дочерняя организация АО «Нурбанк» АО «Банк ЦентрКредит» 27 августа 2009 года осуществил дополнительный взнос в уставный капитал АО «НПФ «Атамекен» в размере 28,9 млн.тенге путем приобретения акций по праву преимущественной покупки в количестве 289 штук. Доля АО «Банк ЦентрКредит» после осуществления полного размещения акций пенсионного фонда не изменилась и составила 9,6% от общего количества размещенных акций АО «НПФ «Атамекен».

#### Финансовые показатели Акционерного общества «BCC Invest»

	<i>тыс. тенге</i>				
	<i>На 01.01.2007</i>	<i>На 01.01.2008</i>	<i>На 01.01.2009</i>	<i>На 01.10.2009</i>	<i>На 01.01.2010</i>
Собственный капитал	698 251	1 074 476	293 443	1 265 390	1 347 817
Активы	2 624 349	1 703 534	1 168 514	2 034 386	1 639 681
Объем реализованной продукции (оказанных услуг)	100 582	153 181	165 553	109 236	132 630
Чистый доход (убыток)	279 756	377 212	-1 181 033	371 947	407 359

#### Финансовые показатели Товарищества с ограниченной ответственностью «ЦентрЛизинг»

	<i>тыс. тенге</i>				
	<i>На 01.01.2007</i>	<i>На 01.01.2008</i>	<i>На 01.01.2009</i>	<i>На 01.10.2009</i>	<i>На 01.01.2010</i>
Собственный капитал	181 297	244 819	1 279 819	1 237 863	1 287 872
Активы	2 819 556	3 026 469	3 398 625	3 119 398	2 899 233
Объем реализованной продукции (оказанных услуг)	1 473 318	1 852 956	1 585 910	102 934	148 093
Чистый доход (убыток)	53 615	66 739	49 167	-41 956	54 206

#### Финансовые показатели Акционерного общества «Накопительный пенсионный фонд «Капитал»

	<i>тыс. тенге</i>				
	<i>На 01.01.2007</i>	<i>На 01.01.2008</i>	<i>На 01.01.2009</i>	<i>На 01.10.2009</i>	<i>На 01.01.2010</i>
Собственный капитал	634 053	761 024	1 664 320	2 217 352	2 242 326
Активы	639 942	773 202	1 685 268	2 289 939	2 270 314
Объем реализованной продукции (оказанных услуг)	429 780	612 269	714 371	958 998	1 203 142
Чистый доход (убыток)	121 431	126 971	31 496	432 632	449 806

#### Финансовые показатели Дочерней организации «Center Credit International B.V»

	<i>тыс. тенге</i>				
	<i>На 01.01.2007</i>	<i>На 01.01.2008</i>	<i>На 01.01.2009</i>	<i>На 01.10.2009</i>	<i>На 01.01.2010</i>
Собственный капитал	344 674	433 851	556 970	788 850	560 636
Активы	116 629 443	193 658 137	163 061 474	171 802 142	167 151 624
Объем реализованной продукции (оказанных услуг)	-	-	-	-	-
Чистый доход (убыток)	35 087	104 439	120 861	90 216	127 629

#### Финансовые показатели Дочерней организации ООО «Банк БЦК-Москва»

	<i>тыс. тенге</i>		
	<i>На 01.01.2009</i>	<i>На 01.10.2009</i>	<i>На 01.01.2010</i>
Собственный капитал	2 592 080	3 161 631	3 145 483
Активы	5 150 185	9 894 211	12 348 952

<b>Объем реализованной продукции (оказанных услуг)</b>	1 792 625	9 304 857	11 620 863
<b>Чистый доход (убыток)</b>	-110 297	115 619	166 920

**7. Промышленные, банковские, финансовые группы, холдинги, концерны, ассоциации, в которых участвует эмитент, цель участия эмитента в этих организациях**

АО «Банк ЦентрКредит» является членом АО «Казахстанская Фондовая Биржа», АО «Центральный депозитарий ценных бумаг», ОЮЛ «Ассоциация финансистов Казахстана», Ассоциации Банков Республики Казахстан, участником АО «Казахстанский фонд Гарантирования (страхования) вкладов физических лиц» (свидетельство № 0002). Кроме того, АО «Банк ЦентрКредит» является первичным дилером Министерства Финансов Казахстана и первичным агентом Национального Банка Казахстана на рынке государственных ценных бумаг.

АО «Банк ЦентрКредит» выступает первым официальным представителем международной корпорации Western Union по осуществлению денежных переводов для физических лиц по Средней Азии и Казахстану. АО «Банк ЦентрКредит» является одним из учредителей Восточно-Европейской Факторинговой Ассоциации и Ассоциированным членом платежной системы Visa International.

## РАЗДЕЛ IV. БАНКИ, КОНСУЛЬТАНТЫ И АУДИТОРЫ ЭМИТЕНТА

## 1. Сведения о банках и/или других организациях, которые на протяжении трех лет оказывают эмитенту финансовые услуги\*

№ п/п	Наименование банка/организации	Место нахождения	ФИО первого руководителя и занимаемая должность	Услуги, предоставленные Банку
1.	International Finance Corporation	2121 Pennsylvania Ave., N.W. Washington, D.C. 20433 United States of America	Mr. Lars Thunell (CEO)	Покупка 10% доли акций Банка ЦентрКредит в 2010 г., Субординированный займ на сумму US\$85млн в 2009 г., Займ на сумму US\$45млн по программе МСБ в 2009 г., Гарантия на сумму US\$40млн по программе торгового финансирования в 2007 г.
2.	European Bank for Reconstruction and Development	One Exchange Square London EC2A 2JN United Kingdom	Thomas Mirow (президент)	Займ на сумму US\$50млн по программе МСБ в 2009 г., Займ на сумму US\$50млн по программе МСБ в 2008 г., Займ на сумму US\$10млн по программе энергоэффективности в 2008 г.
3.	Citi Bank	Citibank, N.A. 388 Greenwich St., 20th Floor New York, NY 10013	Нет данных	Займ на сумму US\$40млн по программе ипотечного кредитования в 2008 г.
3.	Deutsche Investitions- und Entwicklungsgesellschaft mb	Kämmergasse 22 50676 Köln Germany	Bruno Wenn (председатель правления)	Займ на сумму US\$40млн по программе МСБ в 2008 г., Субординированный займ на сумму US\$40млн в 2007 г.
4.	Евразийский банк развития	Ул. Панфилова, д.98 Алматы 050000 Казахстан	Игорь Валентинович Финогенов, Председатель Правления	Займ на сумму US\$70млн по программе МСБ в 2008 г.
5.	Asian Development Bank	6 ADB Avenue Mandaluyong City 0401 Metro Manila Philippines	нет данных	Займ на сумму бмлрд тенге по программе МСБ в 2007 г.
6.	J.P.Morgan	Chairman & CEO 270 Park Avenue, Floor 48 New York, NY, 10017-2014, United States	James Dimon (председатель правления и CEO)	Выпуск Нот на сумму US\$500млн в 2007 г.
7.	Morgan Stanley Bank international limited	25 Cabot Square, London, E14 4QA, UK	нет данных	кредитор по Кредитному соглашению между АО «БанкЦентрКредит» Morgan Stanley Bank International Limited и Morgan Stanley &Co. International PLC (Административный Агент) на сумму 36 555 000 000 йен



8.	Nomura International PLC	Nomura House, 1st Martin's le Grand, London EC1A4NP первый руководитель: Chief Executive Officer - K Yokoyama	Chief Executive Officer - K Yokoyama	организатор по Соглашению о Покупке Нот на сумму 6 000 000 000,00 йен, покупатель по Соглашению о Покупке Нот на сумму JPY 15 000 000 000,00 йен.
9.	JP Morgan, plc	JP Morgan House, International Financial Services Centre, Dublin 1, Ireland	M Garvin (Chairman & Director)	организатор по финансированию на сумму 160 000 000 долларов США
10.	OVERSEA-CHINESE BANKING CORPORATION LIMITED	Oversea-Chinese Banking Corporation Limited, 63 Chulia Street, #03-05 OCBC Centre East, Singapore 049514	Chief Executive Officer Mr David Conner	главный организатор по Кредитному соглашению на сумму 10 800 000,00 йен между АО «Банк ЦентрКредит», «Oversea-Chinese Banking Corporation limited», Raiffeisen Zentralbank Osterreich AG
11.	RAIFFEISEN ZENTRALBANK ÖSTERREICH AG	Raiffeisen Zentralbank Österreich Aktiengesellschaft, 1030 Vienna, Am Stadtpark 9, Austria	Chairman of the Supervisory Board Christian Konrad, Chairman of the Managing Board, Walter Rothensteiner	главный организатор по Кредитному соглашению на сумму 10 800 000 000,00 йен между АО «Банк ЦентрКредит», «Oversea-Chinese Banking Corporation limited», Raiffeisen Zentralbank Osterreich AG
12.	ING BANK N.V	Amstelveenseweg 500, 1081 KL Amsterdam, Netherlands	Chief Executive Officer & Chairman -M Tilmant	главный организатор по Кредитному соглашению на сумму 450 000 000,00 долларов США между АО «Банк ЦентрКредит», CenterCredit International BV, ING bank NV, Standard bank PLC, Sumitomo Mitsui Banking Corporation Europe Limited Ведущий менеджер, выпуск Нот на сумму US\$500млн в 2007 г.
13.	STANDARD BANK PLC	20 Gresham Street, London, EC2V 7JE, UK	Chairman & Group Chief Executive, Standard Bank Group Limited - J H Maree	главный организатор по Кредитному соглашению на сумму 450 000 000,00 долларов США между АО «Банк ЦентрКредит», CenterCredit International BV, ING bank NV, Standard bank PLC, Sumitomo Mitsui Banking Corporation Europe Limited
14.	SUMITOMO MITSUI BANKING CORPORATION EUROPE LIMITED	99 Queen Victoria Street, London, EC4V 4EH, UK	нет данных	главный организатор по Кредитному соглашению на сумму 450 000 000,00 долларов США между АО «Банк ЦентрКредит», CenterCredit International BV, ING bank NV, Standard bank PLC, Sumitomo Mitsui Banking Corporation Europe Limited

\* - представлены наиболее крупные банки/организации, которые на протяжении последних трех лет оказывали АО «Банк ЦентрКредит» финансовые услуги.

**2. Сведения о финансовых и/или юридических консультантах, которые принимают участие в подготовке документов эмитента для целей регистрации выпуска его ценных бумаг, а также прохождения процедуры листинга данных ценных бумаг.**

Финансовым и/или юридическим консультантом, который принимал участие в подготовке документов эмитента для целей регистрации выпуска нот, а также прохождении процедуры листинга нот на Лондонской фондовой Биржи, является:

Bracewell & Giuliani LLP  
 Gregory Vojack  
 57 Amangeldy Street 050012 | Almaty Kazakhstan  
 T: +7.727.258.14.00 | F: + 7.727.258.14.44  
 M: +7.777.210.2120  
 Gregory.Vojack@bgllp.com

**3. Сведения об аудиторских организациях, которые проводили аудит финансовой отчетности эмитента, либо обзор промежуточной финансовой отчетности в течение трех последних лет**

<b>Полное наименование организации</b>	ТОО «Делойт», Государственная лицензия на осуществление аудиторской деятельности в Республике Казахстан № 0000015, серия МФЮ-2, выдана Министерством Финансов Республики Казахстан от 13 сентября 2006 года
<b>Юридический адрес организации</b>	050059 г. Алматы, ул Аль - Фараби, 36
<b>Фактический адрес организации</b>	050059 г. Алматы, ул Аль - Фараби, 36
<b>Сведения о первых руководителях</b>	Генеральный Директор- Бекенов Нурлан Управляющий партнер- Даррел Хэдэвей
<b>Членство в какой-либо международной аудиторской сети и/или профессиональной аудиторской организации, осуществляющей свою деятельность в соответствии с законодательством страны ее регистрации</b>	является членом Палаты аудиторов Республики Казахстан
<b>Планы на осуществление аудита финансовой отчетности на 2010 год.</b>	Заключен договор на проведение аудита за I, II, III кварталы 2010г. с международной аудиторской компанией ТОО «Делойт»

**РАЗДЕЛ V. ОПИСАНИЕ ДЕЯТЕЛЬНОСТИ КОМПАНИИ.****1. Краткое описание общих тенденций в отрасли деятельности Эмитента.****1) Сравнительная характеристика деятельности Эмитента со среднеотраслевыми показателями внутри Республики Казахстан.****Таблица 1. Структура банковского сектора Республики Казахстан**

Структура банковского сектора	1.01.10	1.03.10
Количество банков второго уровня, в т.ч.:	38	38
-банки со 100% участием государства в уставном капитале <sup>1</sup>	1	1
Количество филиалов банков второго уровня	374	354
Количество дополнительных помещений банков второго уровня	1 925	1 862
Количество представительств банков второго уровня за рубежом	17	18
Количество представительств банков-нерезидентов в Республике Казахстан	32	31
Количество банков-участников системы обязательного коллективного гарантирования (страхования) вкладов (депозитов) физических лиц	36	36
Количество банков, имеющих лицензию на осуществление кастодиальной деятельности	11	11

**Таблица 2. Структура совокупных активов банковского сектора**

Наименование показателя / дата	1.01.10		1.03.10		Прирост , (в %)
	млрд. тенге	в % к итогу	млрд. тенге	в % к итогу	
Наличные деньги, аффинированные драгметаллы и корреспондентские счета	1 037,0	8,97	893,5	7,6	-13,8
Вклады, размещенные в других банках	1 072,1	9,28	1 153,7	9,8	7,6
Ценные бумаги	1 779,7	15,40	2 063,5	17,6	15,9
Банковские займы и операции «обратное РЕПО»	9 638,9	83,40	9 555,9	81,3	-0,9
Инвестиции в капитал	290,6	2,51	294,1	2,5	1,2
Резервы (проvisions)	-4 000,3	-34,61	-3 948,6	-33,6	-1,3
Прочие активы	1 739,3	15,05	1 733,1	14,8	-0,4
Всего активы	11 557,3	100,0	11 745,2	100,0	1,6

По состоянию на 1 марта 2010 года банковский сектор представлен 38 банками второго уровня. Активы банков второго уровня с начала года увеличились на 187,9 млрд. тенге или 1,6%, банковские займы и операции «обратное РЕПО» уменьшились на 83,0 млрд. тенге или на 0,9%, резервы (проекции) снизились на 51,7 млрд. тенге или на 1,3%.

За февраль 2010 года активы БВУ увеличились на 76,6 млрд. тенге или 0,7%, банковские займы и операции «обратное РЕПО» уменьшились на 2,0 млрд. тенге, резервы (проекции) увеличились на 36,7 млрд. тенге или на 0,9%.

Таблица 3. Динамика качества активов и условных обязательств банковского сектора

Наименование показателя / дата	1.01.10		1.03.10	
	сумма осн. долга, млрд. тенге	в % к итогу	сумма осн. долга, млрд. тенге	в % к итогу
Всего активов и условных обязательств	16 429,5	100,0	15 893,5	100,0
Стандартные	8 508,7	51,8	8 213,4	51,7
Сомнительные	4 541,8	27,6	4 316,9	27,1
Сомнительные 1 категории	1 725,4	10,5	1 553,3	9,8
Сомнительные 2 категории	401,5	2,4	482,1	3,0
Сомнительные 3 категории	1 476,8	9,0	1 311,6	8,3
Сомнительные 4 категории	229,9	1,4	307,7	1,9
Сомнительные 5 категории	708,2	4,3	662,3	4,2
Безнадежные	3 379,0	20,6	3 363,2	21,2

График 1. Динамика качества активов и условных обязательств банковского сектора (к табл. 3)

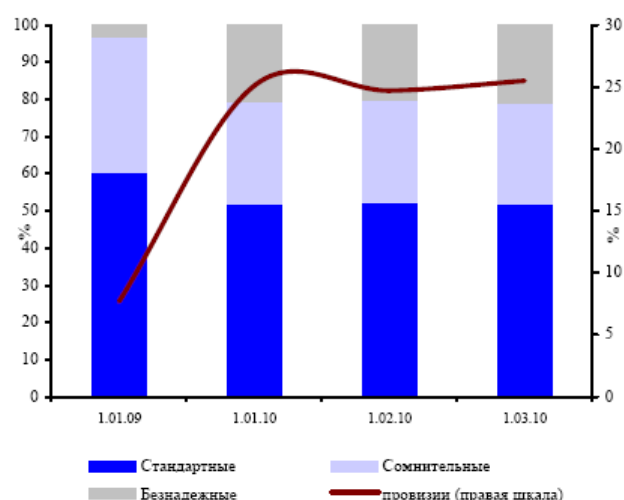


Таблица 4. Динамика качества ссудного портфеля банковского сектора

Наименование показателя / дата	1.01.10		1.03.10	
	сумма осн. долга, млрд. тенге	в % к итогу	сумма осн. долга, млрд. тенге	в % к итогу
Всего ссудный портфель	9 638,9	100,0	9 555,9	100,0
Стандартные	2 449,2	25,4	2 455,0	25,7
Сомнительные	4 241,9	44,0	4 170,8	43,6
Сомнительные 1 категории	1 678,8	17,4	1 522,1	15,9
Сомнительные 2 категории	376,3	3,9	468,2	4,9
Сомнительные 3 категории	1 266,4	13,1	1 232,3	12,9
Сомнительные 4 категории	225,5	2,3	297,6	3,1
Сомнительные 5 категории	694,9	7,2	650,5	6,8
Безнадежные	2 947,8	30,6	2 930,1	30,7

Размер активов и условных обязательств, подлежащих классификации, с начала года уменьшился на 536 млрд. тенге или на 3,3%. При этом, стандартные активы и условные обязательства, подлежащие классификации, уменьшились на 295,3 млрд. тенге или на 3,5%, сомнительные – на 224,8 млрд. тенге или на 5,0%, безнадежные – на 15,8 млрд. тенге или 0,5%. Провизии и по активам и условным обязательствам также уменьшились на сумму в 62,8 млрд. тенге или на 1,5%.

Судный портфель банков второго уровня уменьшился с начала года на 83,0 млрд. тенге или на 0,9%. Стандартные займы увеличились на 5,8 млрд. тенге (0,2%), сомнительные уменьшились на 71,1 млрд. тенге (-1,7%), безнадежные уменьшились на 17,6 млрд. тенге (-0,6%). Провизии по займам, выданным банками второго уровня, уменьшились на 38,2 млрд. тенге (-1,1%).

График 2. Динамика качества судного портфеля банков второго уровня (к таблице 4)

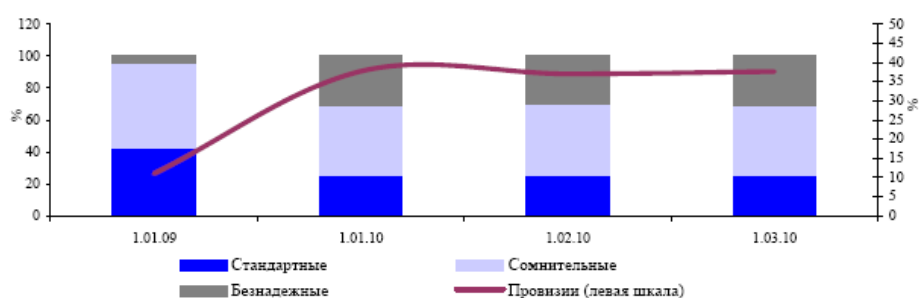


График 3. Провизии по судному портфелю банков второго уровня

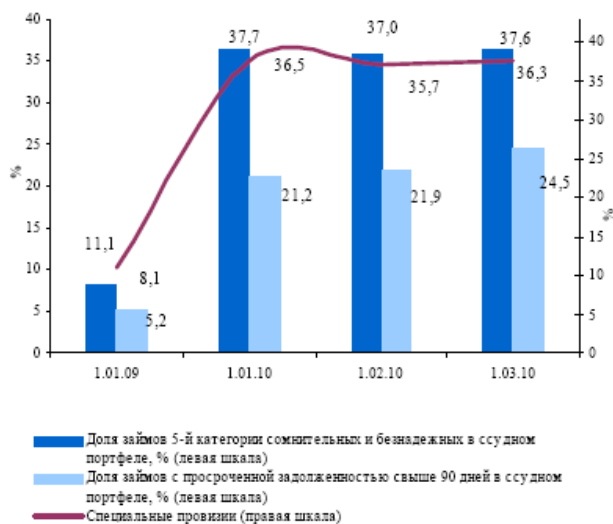


График 3-1. Провизии по судному портфелю банков второго уровня \*

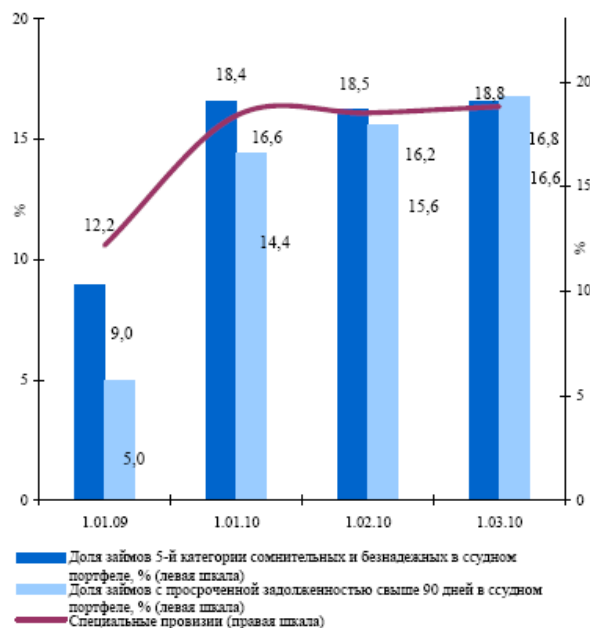


Таблица 6. Структура совокупных требований банковского сектора к нерезидентам РК

Наименование показателя /дата	1.01.10		1.03.10		Прирост, (в %)
	млрд. тенге	в % к итогу	млрд. тенге	в % к итогу	
Наличные деньги, аффинированные драгоценные металлы и корреспондентские счета	434,0	23,4	306,9	18,4	-29,3
Вклады, размещенные в других банках	479,2	25,8	457,9	27,5	-4,4
Ценные бумаги	177,4	9,5	147,8	8,9	-16,7
Банковские займы и операции "обратное РЕПО"	1 803,3	97,2	1 726,6	103,7	-4,3
Инвестиции в капитал	127,3	6,9	128,9	7,7	1,2
Резервы (Провизии)	-1 703,6	-91,8	-1 652,9	-99,3	-3,0
Прочие активы	538,2	29,0	549,1	33,0	2,0
<b>Всего требования перед нерезидентами РК</b>	<b>1 855,8</b>	<b>100,0</b>	<b>1 664,3</b>	<b>100,0</b>	<b>-10,3</b>

График 7. Динамика займов нерезидентам РК в ссудном портфеле банков второго уровня (к таблице 6)

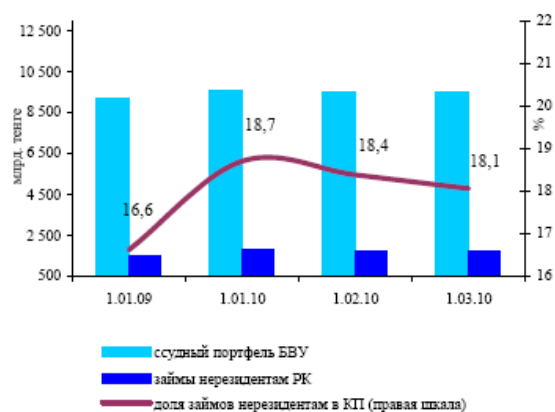
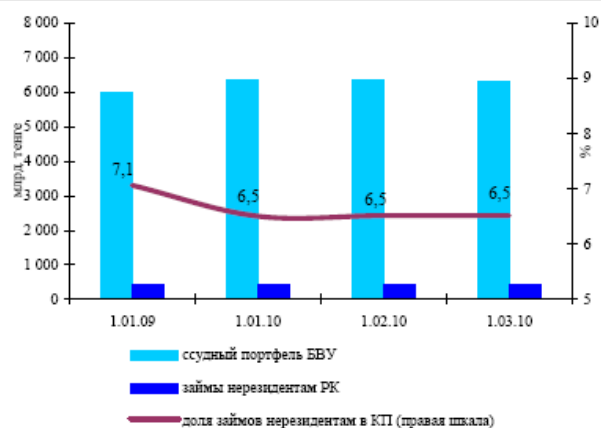


График 7-1. Динамика займов нерезидентам РК в ссудном портфеле банков второго уровня\*



\* данные без учета АО «БТА Банк», АО «Альянс Банк» и ДО АО "БТА БАНК" - АО "ТЕМІРБАНК".

Таблица 7. Информация по ссудному портфелю банков второго уровня, в том числе по займам, предоставленным нерезидентам Республики Казахстан на 1.03.2010 г.

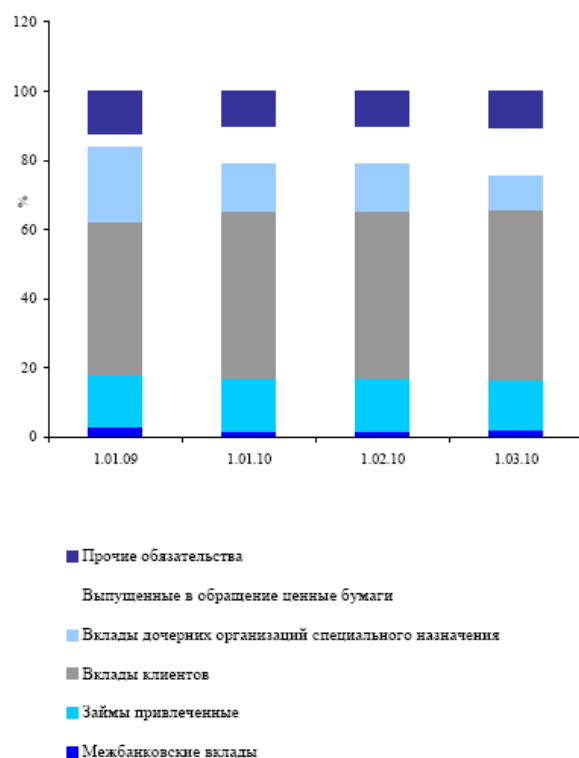
млрд. тенге

№	Наименование банка	Ссудный портфель	Займы нерезидентам РК	Доля займов нерезидентам РК банка в совокупных займах нерезидентам РК по банковской системе, %	Доля займов нерезидентам РК в ссудном портфеле %
1	АО "БТА Банк"	2 381,0	1 296,3	75,1	54,4
2	АО "КАЗКОММЕРЦБАНК"	2 308,7	266,9	15,5	11,6
3	АО "Народный Банк Казахстана"	1 221,6	79,9	4,6	6,5
4	АО "АТФБанк"	832,1	13,0	0,8	1,6
5	АО "Банк ЦентрКредит"	678,7	24,7	1,4	3,6
6	АО "Альянс Банк"	587,5	15,8	0,9	2,7
7	ДО АО "БТА БАНК" - АО "ТЕМІРБАНК"	258,1	2,1	0,1	0,8
8	АО "KASPI BANK"	250,5	0,0	0,0	0,0
9	АО "Нурбанк"	239,7	9,8	0,6	4,1
10	АО "Евразийский Банк"	197,4	13,7	0,8	6,9
11	АО "Песнабанк"	109,9	2,2	0,1	2,0
12	ЛБ АО "Сбербанк"	107,2	0,0	0,0	0,0
13	ЛБ АО "НСВС БАНК КАЗАХСТАН"	63,3	0,5	0,0	0,9
14	АО "ЭКСИМБАНК КАЗАХСТАН"	54,8	-	0,0	0,0
15	АО "Казинвестбанк"	52,4	0,0	0,0	0,1
16	АО "Жилстройсбербанк Казахстана"	47,9	-	0,0	0,0
17	АО "Ситибанк Казахстан"	37,8	0,1	0,0	0,2
18	АО ДБ "RBS (Kazakhstan)"	36,7	0,0	0,0	0,1
19	АО "Delta Bank"	24,0	-	0,0	0,0
20	АО ДБ "АЛЬФА-БАНК"	16,4	0,6	0,0	3,4
21	АО "Банк "Астана-финанс"	8,8	0,0	0,0	0,0
22	АО "Хоум Кредит Банк"	8,3	0,0	0,0	0,6
23	АО ДБ "КЗИ БАНК"	4,3	0,5	0,0	12,6
24	АО "AsiaCredit Bank (АзияКредит Банк)"	3,8	-	0,0	0,0
25	АО "Банк Позитив Казахстан"	3,7	0,1	0,0	3,0
26	АО "Заман-Банк"	3,4	-	0,0	0,0
27	АО "МЕТРОКОМБАНК"	2,9	-	0,0	0,0
28	АО "Сенім-Банк"	2,3	-	0,0	0,0
29	АО "Банк Cassa Nova"	2,0	-	0,0	0,0
30	ДО АО "Банк ВТБ (Казахстан)"	1,9	-	0,0	0,0
31	АО ДБ "ТАИБ КАЗАХСКИЙ БАНК"	1,7	0,0	0,0	0,3
32	АО "Данабанк"	1,6	-	0,0	0,0
33	АО "Мастербанк"	1,6	-	0,0	0,0
34	АО "Казинкомбанк"	1,5	-	0,0	0,0
35	АО ДБ "БАНК КИТАЯ В КАЗАХСТАНЕ"	1,2	-	0,0	0,0
36	АО ЛБ "НБ Пакистана" в Казахстане	0,9	0,0	0,0	1,8
37	АО "ТІБ Китая в г. Алматы"	0,3	0,3	0,0	100,0
38	АО "Шинхан Банк Казахстан"	0,0	-	0,0	0,0
	<b>Всего</b>	<b>9 555,9</b>	<b>1 726,7</b>	<b>100,0</b>	<b>18,1</b>

**Таблица 8. Структура совокупных обязательств банковского сектора**

Наименование показателя /дата	1.01.10		1.03.10		Прирост, в %
	млрд. тенге	в % к итогу	млрд. тенге	в % к итогу	
Межбанковские вклады	237,0	1,9	256,4	2,0	8,2
Займы, полученные от других банков и организаций, осуществляющих отдельные виды банковских операций	1 247,5	10,0	1 209,3	9,5	-3,1
Займы, полученные от Правительства Республики Казахстан	47,5	0,4	45,9	0,4	-3,4
Займы, полученные от международных финансовых организаций	98,7	0,8	94,9	0,7	-3,8
Вклады юридических лиц	4 066,5	32,4	4 287,4	33,6	5,4
Вклады физических лиц	1 937,4	15,5	1 995,0	15,6	3,0
Вклады дочерних организаций специального назначения	1 795,5	14,3	1 300,8	10,2	-27,6
Выпущенные в обращение ценные бумаги	1 307,6	10,4	1 727,5	13,6	32,1
Операции «РЕПО» с ценными бумагами	534,7	4,3	514,1	4,0	-3,9
Прочие обязательства	1 263,4	10,0	1 329,8	10,4	5,3
<b>Всего обязательств</b>	<b>12 535,8</b>	<b>100</b>	<b>12 761,1</b>	<b>100</b>	<b>1,8</b>

**График 8. Структура совокупных обязательств банковского сектора (к таблице 8)**

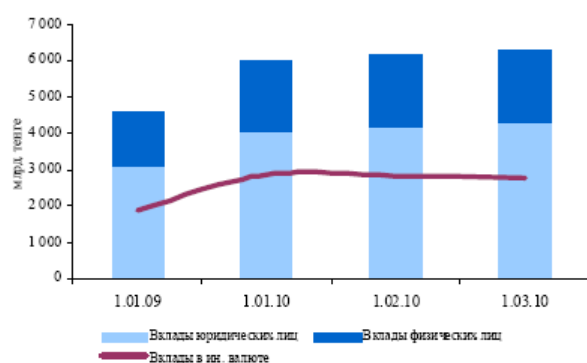


**Таблица 9. Вклады клиентов банков второго уровня, в том числе в иностранной валюте**

млрд. тенге

Наименование показателя /дата	1.01.10		1.03.10		Прирост, в %	
	всего	в т.ч. в ин. валюте	всего	в т.ч. в ин. валюте	всего	в т.ч. в ин. валюте
Всего вкладов, в т.ч.:	6 003,8	2 863,5	6 282,4	2 782,9	4,6	-2,8
Вклады юридических лиц <sup>1</sup>	4 066,4	1 767,1	4 287,4	1 709,2	5,4	-3,3
Вклады физических лиц	1 937,4	1 096,4	1 995,0	1 073,7	3,0	-2,1

**График 9. Динамика вкладов, привлеченных банками второго уровня РК (к таблице 9)**



Совокупные обязательства банков второго уровня с начала 2010 года увеличились на 225,3 млрд. тенге или на 1,8%. В структуре обязательств произошло увеличение вкладов юридических лиц на 220,9 млрд. тенге или на 5,4%, вкладов физических лиц – на 57,6 млрд. тенге или на 3,0%. Вклады дочерних организаций специального назначения уменьшились на 494,7 млрд. тенге или на 27,6%, займы, полученные от других банков и организаций, осуществляющих отдельные виды банковских операций – на 38,2 млрд. тенге или на 3,1%.

Вклады в иностранной валюте с начала текущего года уменьшились на 80,6 млрд. тенге или на 2,8%.

За февраль текущего года совокупные обязательства банковского сектора увеличились на 129,0 млрд. тенге или на 1,0%. Вклады юридических лиц за прошедший месяц увеличились на 94,1 млрд.



тенге или на 2,2%, вклады физических лиц на 58,2 млрд. тенге или на 3,0%. Вклады организаций специального назначения снизились на 468,5 млрд. тенге (-26,5%), займы, полученные от других банков и организаций, осуществляющих отдельные виды банковских операций, также снизились за прошедший месяц на 29,8 млрд. тенге или на 2,4%.

Таблица 10. Структура совокупных обязательств банковского сектора перед нерезидентами РК

Наименование показателя /дата	01.01.10		01.03.10		Прирост, в %
	млрд. тенге	в % к итогу	млрд. тенге	в % к итогу	
Межбанковские вклады	79,6	1,9	87,3	2,1	8,1
Займы, полученные от других банков и организаций, осуществляющих отдельные виды банк. операций	1 024,5	24,3	991,6	24,1	-2,3
Займы, полученные от международных финансовых организаций	98,7	2,3	94,9	2,3	-2,8
Вклады юридических лиц	244,0	5,8	260,1	6,3	1,0
Вклады физических лиц	53,4	1,3	55,9	1,4	1,9
Вклады дочерних организаций специального назначения	1 795,5	42,7	1 300,8	31,5	-26,5
Выпущенные в обращение ценные бумаги	391,6	9,3	803,1	19,5	в 2,1 раз
Операции «РЕПО» с ценными бумагами	0,0	0,0	0,0	0,0	
Прочие обязательства	522,4	12,4	527,1	12,8	0,2
<b>Всего обязательств перед нерезидентами РК</b>	<b>4 209,7</b>	<b>100,0</b>	<b>4 120,8</b>	<b>100,0</b>	<b>-1,7</b>

Обязательства банков второго уровня перед нерезидентами Республики Казахстан с начала 2010 года снизились на 88,9 млрд. тенге. В структуре совокупных обязательств банковского сектора обязательства банков перед нерезидентами РК по состоянию на 1 марта 2010 года составили 32,3%.

Обязательства перед нерезидентами Республики Казахстан по банковской системе без учета АО «БТА Банк», АО «Альянс Банк» и ДО АО «БТА Банк» - АО «ТЕМИРБАНК» за этот же период снизились на 61,3 млрд. тенге или на 3,1%.

Таблица 13. Сведения о структуре расчетного собственного капитала банков второго уровня

Наименование	млрд. тенге		
	1.01.10	1.03.10	1.03.10**
Капитал 1-го уровня	-1 054,2	-1 085,6	1 076,6
Уставный капитал	1 416,4	1 435,3	778,6
Дополнительный капитал	4,5	4,5	4,5
Капитал 2-го уровня	312,2	307,9	307,9
Субординированный долг	587,4	590,4	368,2
Капитал 3-го уровня	1,1	0,6	0,6
Инвестиции банков <sup>4</sup>	172,6	174,3	0
<b>Всего расчетный собственный капитал<sup>5</sup></b>	<b>-913,5*</b>	<b>-951,5*</b>	<b>1 385,1</b>

\*отрицательное значение расчетного собственного капитала связано с уменьшением собственного капитала АО «БТА Банк», АО «Альянс Банк» и ДО АО «БТА БАНК» - АО «ТЕМИРБАНК».

Таблица 14. Динамика ликвидности банковского сектора

Наименование показателя	1.01.10	1.01.10*	1.03.10	1.03.10*
Коэффициент текущей ликвидности k4 <sup>6</sup> (min значение 0,3)	0,9	1,1	1,0	1,2
Коэффициент срочной ликвидности k4-1 (min значение 1)	5,1	6,1	6,4	8,2
Коэффициент срочной ликвидности k4-2 (min значение 0,9)	2,6	3,3	3,8	5,6
Коэффициент срочной ликвидности k4-3 (min значение 0,8)	2,1	2,5	2,6	3,5
Отношение высоколиквидных активов к совокупным активам, в том числе:	19,2	20,3	21,2	22,3
Отношение высоколиквидных активов размещенных в Национальном Банке РК к совокупным активам	6,3	8,0	7,32	8,96
Отношение ссудного портфеля к вкладам юридических и физических лиц	1,6	1,2	3,8	1,2

\* данные без учета АО «БТА Банк», АО «Альянс Банк» и ДО АО "БТА БАНК" - АО "ТЕМІРБАНК".

С 1 июля 2009 года вступили в силу поправки в части введения нового коэффициента достаточности капитала (k1-2). Показатели достаточности собственного капитала банков второго уровня на 1 февраля 2010 года с учетом заключительных оборотов составили: k1-1 -0,116, k1-2 -0,121, k2 -0,086. Без учета АО «БТА Банк», АО «Альянс Банк» и ДО АО «БТА Банк» - АО «ТЕМІРБАНК» данные показатели на аналогичную дату составили: k1-1 0,119, k1-2 0,149, k2 0,192.

Таблица 15. Доходность банковского сектора

Наименование показателя / дата	1.01.10	1.03.10	млрд. тенге 1.03.10**
Доходы, связанные с получением вознаграждения	1 294,4	173,6	138,0
Расходы, связанные с выплатой вознаграждения	853,8	122,7	78,8
Чистый доход, связанный с получением вознаграждения	440,6	50,9	59,2
Доходы, не связанные с получением вознаграждения	5 779,2	350,7	204,2
Расходы, не связанные с выплатой вознаграждения	9 040,7	465,7	261,5
Чистый доход (убыток), не связанный с получением вознаграждения	-3 261,5	-115,0	- 57,4
Непредвиденные статьи	-	-	-
Чистый доход (убыток) до уплаты подоходного налога	-2 820,9	-64,1	1,8
Расходы по выплате подоходного налога	13,3	2,1	2,1
Чистый доход (убыток) после уплаты подоходного налога	-2 834,2	-66,2	- 0,2

\* связано с доформированием провизий отдельными банками

\*\* данные без учета АО «БТА Банк», АО «Альянс Банк» и ДО АО "БТА БАНК" - АО "ТЕМІРБАНК".

**Таблица 16. Совокупные показатели, характеризующие доходность банковского сектора**

Наименование показателя / дата	1.03.09 <sup>7</sup>	1.03.10.
Отношение чистого дохода до уплаты подоходного налога к совокупным активам (ROA)	-2,24	-21,26
Отношение чистого дохода до уплаты подоходного налога к собственному капиталу по балансу (ROE)	-18,34	-897,4
Отношение доходов, связанных с получением вознаграждения (интереса) к совокупным активам	12,03	10,04
Отношение доходов, связанных с получением вознаграждения (интереса) по кредитам к совокупному ссудному портфелю	14,70	10,51
Отношение расходов, связанных с выплатой вознаграждения (интереса) к совокупным обязательствам	7,49	6,67
Отношение расходов на создание резервов к совокупным активам	18,65	42,03

**Таблица 17. Динамика относительных показателей, характеризующих роль банковского сектора в экономике Казахстана**

Наименование показателя / дата	1.01.10	01.03.10
ВВП млрд. тенге <sup>8</sup>	15 887,8	17 534,3
Отношение активов к ВВП, %	72,7	67,0
Отношение ссудного портфеля к ВВП, %	60,7	54,5
Отношение расчетного собственного капитала к ВВП, %	-	-
Отношение вкладов <sup>9</sup> клиентов к ВВП, %	49,1	43,2

**Таблица 18. Показатели, характеризующие доходность банков второго уровня \***

Наименование показателя/дата	01.03.10.
Отношение чистого дохода до уплаты подоходного налога к совокупным активам (ROA)	0,15
Отношение чистого дохода до уплаты подоходного налога к собственному капиталу по балансу (ROE)	1,33
Отношение дохода, связанного с получением вознаграждения (интереса) к совокупным активам	11,07
Отношение доходов, связанных с получением вознаграждения (интереса) по кредитам к совокупному ссудному портфелю	13,54
Отношение расходов, связанных с выплатой вознаграждения (интереса) к совокупным обязательствам	6,52
Отношение расходов на создание резервов к совокупным активам	21,10
Отношение суммы чистого дохода, связанного с получением вознаграждения и чистого дохода, не связанного с получением вознаграждения к совокупным активам	56,34
Отношение расходов, не связанных с выплатой вознаграждения к совокупным активам	50,39

\* данные без учета АО «БТА Банк», АО «Альянс Банк» и ДО АО «БТА БАНК» - АО «ТЕМІРБАНК».

<sup>1</sup> - АО «Жилищный строительный сберегательный банк Казахстана»;

<sup>2</sup> - информация о вкладах клиентов представлена с учетом текущих счетов клиентов;

<sup>3</sup> - без учета счета 2222 «Вклады дочерних организаций специального назначения»;

<sup>4</sup> - инвестиции банков (вложения банка в акции (доли участия в уставном капитале) юридического лица, а также субординированный долг юридического лица, совокупный размер которых превышает десять процентов суммы капитала первого уровня и капитала второго уровня банка), исключаемые из расчета собственного капитала;

<sup>5</sup> - в соответствии с Инструкцией о нормативных значениях и методике расчетов пруденциальных нормативов для банков второго уровня, утвержденной уполномоченным органом;

<sup>6</sup> - коэффициент текущей ликвидности банка к4 введен в действие с 1 апреля 2009г. постановлением Правления Агентства от 29.12.2008г. №233;

<sup>7</sup> - изменен расчет средних показателей;

<sup>8</sup> - 2010 год – 17 534,3 млрд. тенге по прогнозным данным Министерства экономики и бюджетного планирования Республики Казахстан;

<sup>9</sup> - с учетом вкладов дочерних организаций специального назначения.

Информация, указанная в данном подпункте, представлена с сайта Агентства Республики Казахстан по регулированию и надзору финансового рынка и финансовых организаций (<http://www.afn.kz/attachments/105/261/publish261-309433202..pdf>).

## 2) Сведения об организациях, являющихся конкурентами Эмитента.

Для целей определения позиции АО «Банк ЦентрКредит» в банковском секторе и анализа конкурентной среды были взяты финансовые данные по 10 крупнейшим банкам Республики Казахстан по состоянию на 01.03.2010 г. Эти данные приводятся в нижеследующих таблицах.

Активы, млн. тенге			
№	Наименование банка	Сумма	Доля в группе
1	Казкоммерцбанк	2 391 599	23,3
2	БТА Банк	1 994 020	19,4
3	Народный Банк Казахстана	2 036 833	19,8
4	<b>Банк ЦентрКредит</b>	<b>1 232 558</b>	<b>12,0</b>
5	АТФБанк	1 032 526	10,0
6	Альянс Банк	468 427	4,6
7	Евразийский банк	320 149	3,1
8	Каспи Банк	315 577	3,1
9	Нурбанк	311 549	3,0
10	Темирбанк	179 644	1,7
	<b>ИТОГО</b>	<b>10 282 882</b>	<b>100</b>
Обязательства, млн. тенге			
№	Наименование банка	Сумма	Доля в группе
1	БТА Банк	3 481 797	30,2
2	Казкоммерцбанк	2 117 476	18,5
3	Народный Банк Казахстана	1 793 513	15,5
4	<b>Банк ЦентрКредит</b>	<b>1 125 969</b>	<b>9,8</b>
5	Альянс Банк	964 001	8,4
6	АТФБанк	940 472	8,2
7	Евразийский банк	295 648	2,5
8	Каспи Банк	284 818	2,5
9	Нурбанк	265 873	2,3
10	Темирбанк	265 440	2,3
	<b>ИТОГО</b>	<b>11 535 007</b>	<b>100,0</b>
Капитал, млн. тенге			
№	Наименование банка	Сумма	Доля в группе
1	Казкоммерцбанк	274 123	21,9
2	Народный Банк Казахстана	243 320	19,4
3	<b>Банк ЦентрКредит</b>	<b>106 590</b>	<b>8,5</b>
4	АТФБанк	92 054	7,4
5	Нурбанк	45 676	3,6

6	Евразийский банк	24 501	2,5
7	Каспи Банк	30 759	2,5
8	Темирбанк	-85 796	-6,9
9	Альянс Банк	-495 574	-39,6
10	БТА Банк	-1 487 777	-118,8
	<b>ИТОГО</b>	<b>-1 252 124</b>	<b>100</b>

Ссудный портфель, млн. тенге			
№	Наименование банка	Сумма	Доля в группе
1	БТА Банк	2 325 443	26,4
2	Казкоммерцбанк	2 269 540	25,8
3	Народный Банк Казахстана	1 215 481	13,8
4	АТФБанк	828 940	9,4
<b>5</b>	<b>Банк ЦентрКредит</b>	<b>672 075</b>	<b>7,6</b>
6	Альянс Банк	585 938	6,7
7	Темирбанк	251 910	2,9
8	Евразийский банк	172 267	2,8
9	Каспи Банк	250 340	2,8
10	Нурбанк	235 517	1,7
	<b>ИТОГО</b>	<b>8 807 451</b>	<b>100</b>

Срочные депозиты, млн. тенге			
№	Наименование банка	Сумма	Доля в группе
1	Казкоммерцбанк	975 247	24,8
2	Народный Банк Казахстана	942 078	24,0
<b>3</b>	<b>Банк ЦентрКредит</b>	<b>566 261</b>	<b>14,4</b>
4	АТФБанк	350 962	8,9
5	БТА Банк	340 412	8,7
6	Евразийский банк	191 742	4,4
7	Каспи Банк	172 696	4,4
8	Нурбанк	153 310	3,9
9	Темирбанк	150 016	3,8
10	Альянс Банк	84 132	2,1
	<b>ИТОГО</b>	<b>3 926 856</b>	<b>100</b>

По размеру активов и обязательств по состоянию на 01.03.2010г. АО «Банк ЦентрКредит» находится на 4 месте, по размеру собственного капитала на 3 месте среди крупнейших банков Казахстана.

Ближайшими конкурентами Банка по рынку являются АО «АТФ Банк» и АО «Народный Банк Казахстана».

**4) Прогноз в отношении будущего развития отрасли, в которой эмитент осуществляет свою деятельность, и положение эмитента в данной отрасли.**

Планируемые финансовые результаты деятельности АО «Банк ЦентрКредит»

Показатель	На 01.01.2011 г.
Прибыль за год, млрд. тенге	5,0
Совокупный капитал, млрд. тенге	182,0
Балансовый капитал (equity), млрд. тенге	111,7
Активы, млрд. тенге	1 339,6
Кредитный портфель, млрд. тенге	924,0
ROA, %	0,40%
ROE, %	5,12%
Совокупный капитал / активы, %	13,6%

**2. Сведения о попытках третьих лиц поглотить Эмитента (через приобретение его акций) или о попытках Эмитента поглотить другую организацию за последний заверченный и за текущий годы.**

Попыток третьих лиц поглотить АО «Банк ЦентрКредит» (через приобретение его акций) или попыток АО «Банк ЦентрКредит» поглотить другую организацию за последний заверченный и за текущий годы не было.

**3. Сведения об условиях важнейших контрактов, соглашений, заключенных Эмитентом, которые могут оказать в будущем существенное влияние на деятельность листинговой компании**

Условий, которые могли бы оказать существенное влияние на деятельность компании в текущем 2010 году нет.

**4. Сведения о наличии лицензий, необходимых для осуществления деятельности**

Лицензия Агентства Республики Казахстан по регулированию и надзору финансового рынка и финансовых организаций на проведение банковских и иных операций и деятельности на рынке ценных бумаг № 248 от 13.12.2007г.

**5. Сведения об основных капитальных вложениях, осуществленных Эмитентом за три последних года**

Вид инвестиций	тыс.тенге				
	на 01.01.2007г.	на 01.01.2008г.	на 01.01.2009г.	на 01.01.2010г.	на 01.03.2010г.
Долгосрочные инвестиции в капитал других юридических лиц	1 163 367	1 423 259	6 633 925	7 199 343	7 200 116

**6 – 9. Банками не заполняется**

**10. Ключевые факторы, влияющие на деятельность Эмитента:**

**10.1 Сезонность деятельности Эмитента**

АО «Банк ЦентрКредит» является финансовой организацией, основным видом деятельности которой является оказание банковских услуг, которые не носят сезонный характер.

## 10.2 Доля импорта в сырье (работах, услугах), поставляемых (оказываемых) эмитенту и доля продукции (работ, услуг) реализуемой Эмитентом на экспорт в общем объеме реализуемой продукции

Банками не заполняется.

## 10.3 Описание основных рынков, на которых Эмитент конкурирует с другими организациями в течение трех последних лет

Основным рынком, на котором Эмитент конкурирует с другими организациями в течение трех последних лет, является банковский сектор, анализ которого представлен в пункте 1.2 настоящего раздела.

## 10.4 Существенные договоры и обязательства Эмитента

В течение 6-ти месяцев АО «Банк ЦентрКредит» не планирует заключение сделки или серии сделок, превышающих пятьдесят процентов балансовой стоимости активов.

## 10.5 Будущие обязательства

В будущем обязательств Банка, превышающих пятьдесят процентов балансовой стоимости активов, и влияние, которое эти обязательства могут оказать на деятельность Банка, не ожидается.

## 10.6 Сведения об участии эмитента в судебных процессах административных и экономических санкциях, налагавшихся на АО «Банк ЦентрКредит» органами государственного управления или судом за последний год (с 01.01.2009 г. по 31.12.2009 г.)

№	Дата	Орган	Причина	Вид санкции	Размер санкции, тенге	Степень исполнения
1	02.06.2009	АФН	Предоставление недостоверных сведений в рамках отчетности и своей деятельности (не указаны сведения о некоторых сделках, заключенных на неорганизованном рынке ценных бумаг)	Штраф	152 760	Исполнено
2	04.06.2009	АФН	Отсутствие контроля сделок с активами фонда (инвестиционный фонд ЗПИФРИ «ТCapital»), не блокирование поручений управляющей компании в связи с несоответствием их требованиям, установленным законодательством, не уведомление уполномоченного органа	Штраф	63 650	Исполнено
3	16.06.2009	АФН	Предоставление недостоверных сведений в отчетности по классификации займов	Штраф	63 650	Исполнено
4	18.06.2009	АФН	В соответствии со статьей 46 Закона РК «О банках и банковской деятельности в РК» за предоставление недостоверных сведений в ходе Инспекторской проверки у Банка затребовано письменное обязательство	Письменное обязательство	-	Исполнено письмом №12-1-3/2585 от 24.06.2009г.
5	31.07.2009	АФН	В соответствии со статьей 46 Закона о банках Агентство предписало Банку устранить нарушения, выявленные по итогам проверки, проведенной Рабочей группой с участием Генеральной прокуратуры РК, Комитета	Письменное предписание		Исполнено (17.08.2009)

			национальной безопасности РК, финансовой полиции и Агентства по вопросам законного и целевого использования средств Национального фонда			
6	15.09.2009	НУ по г.Павлодар	Непредставление в установленный срок декларации по ИПН и социальную налогу за 1 кв. 2009 года согласно ст.364 п.1,2	Штраф	58 320	Исполнено
7	15.09.2009	НУ по г.Павлодар	Непредставление в установленный срок декларации по ИПН и социальному налогу за 1 кв. 2009 года согласно ст.364 п.1,2	Штраф	38 880	Исполнено
8	20.10.2009	АФН	административное правонарушение выразилось в неоднократном (два и более раза в течении последовательных календарных месяцев) нарушении Банком требований установленных законодательством к его деятельности.	административное взыскание	90 720	Исполнено (12.11.2009)
9	12.10.2009	АФН	В соответствии со статьей 46 Закона о банках РК, за несоответствие требованиям постановления Правления Агентства №128 «Об установлении рейтинговых агентств и минимального требуемого рейтинга для облигаций, с которыми банки могут осуществлять сделки, а также минимального требуемого рейтинга стран, с государственными ценными бумагами которых банки могут совершать сделки при осуществлении брокерской и (или) дилерской деятельности» к банку вынесено письменное предписание	Письменное предписание		Исполнено (12.11.2009)
10	13.10.2009	АФН	В соответствии со статьей 46 Закона о банках РК, за нарушение статьи 30 Закона о банках РК к банку вынесено письменное предписание	Письменное предписание		Банком представлены возражения письмом от 20.10.09 г. № 16-2/4350
11	20.10.2009	АФН	Нарушение правил осуществления брокерской и дилерской деятельности, ст.197-1 КоАП РК	Штраф	90 720	Оплачено
12	24.11.2009	АФН	В соответствии со статьей 46 Закона о банках Республики Казахстан по результатам Инспекторской проверки к банку вынесено письменное предписание	Письменное предписание		Исполнено (01.12.2009)
13	20.11.2009	АФН	В соответствии со статьей 46 Закона о банках Республики Казахстан, банку вынесено письменное предупреждение за представление в Агентство недостоверной информации по сделкам банка с лицами, связанными с ним особыми отношениями.	Письменное предупреждение		Не предусмотрено
14	23.11.09	НУ по г.Кустанай	Неисполнение банками обязанностей, установленных налоговым законодательством	Штраф	119 652	Исполнено



			ч.1 ст.217 КоАП РК			
15	03.12.2009	АФН	По результатам Инспекторской проверки об обязательных к исполнению коррективных мерах, направленных на устранение нарушений требований, установленных законодательством Республики Казахстан	Письменное соглашение		Исполнено (01.01.2010)
<b>ИТОГО</b>					<b>678 352</b>	

### 10.7 Факторы риска

Агентство Республики Казахстан по регулированию и надзору финансового рынка и финансовых организаций (АФН) в рамках новой концепции развития финансового сектора намерено ужесточить пруденциальное регулирование финансовых конгломератов. "В рамках регулирования ликвидности финансовых конгломератов будут использованы рекомендации Базельского комитета по банковскому надзору. Ликвидность для финансовых конгломератов будет устанавливаться и рассчитываться на консолидированной основе, то есть для банков и их дочерних организаций" Дополнительно для конгломератов будут установлены ограничения по объему внешнего заимствования и введен коэффициент левереджа. Предполагается ужесточение регулирования в отношении системно значимых банков, а также внедрение принципа контрцикличности регулирования и надзора, в том числе посредством формирования провизий, увеличения собственного капитала, резервов и ликвидности в период активного роста экономики и использования накопленного потенциала в период спада.

Таким образом, основные риски, которые несет эмитент на текущий момент – это риски ужесточения изменения законодательства, касающегося банковского регулирования. В основном данные изменения коснутся необходимости ограничения кредитных операций и стимулирования к наращиванию ликвидности. Необходимо отметить, что эмитентом уже предприняты ряд мер, касающихся минимизации влияния данных изменений, а структура баланса и качество активов позволяет соответствовать текущим и будущим требованиям АФН.

Также необходимо отметить, что эмитент на текущий момент высоко ликвиден, доля ликвидности в активах составляет около 35%, доля ссудного портфеля составляет менее 60%.

Банком намеренно поддерживается консервативная политика в кредитовании и поддержании ликвидности. В 2010 году предстоит минимальный объем погашений займов внешним инвесторам (около 11 млрд. тг.). Таким образом, каких-либо проблем в обслуживании своих обязательств как внутренних, так и внешних эмитентом не предполагается.

Также на наш взгляд существенно снижает риски инвесторов участие в капитале АО «Банк ЦентрКредит» стратегического партнера – Kookmin Bank (Южная Корея) и Международной Финансовой Корпорации (IFC). Данный факт подтверждает повышенное доверие к эмитенту крупных мировых финансовых организаций. Данный факт особенно подтверждает существующая высокая ликвидность внутренних и внешних долговых ценных бумаг, цены и доходность по ним, а также растущий тренд цен на акции эмитента.

### 10.8 Другая существенная информация о деятельности Эмитента, рынках, на которых осуществляет свою деятельность Эмитент

Акции и облигации включены в официальный список ценных бумаг АО «Казахстанская Фондовая Биржа», Ноты торгуются на Лондонской Фондовой Бирже.

**РАЗДЕЛ VI. ФИНАНСОВОЕ СОСТОЯНИЕ**

Консолидированная финансовая отчетность АО «Банк ЦентрКредит» за годы закончившиеся 31 декабря 2007, 2008 и 2009 годов, подтвержденные аудиторскими отчетами.

**КОНСОЛИДИРОВАННЫЕ ОТЧЕТЫ О ПРИБЫЛЯХ И УБЫТКАХ  
ЗА ГОДЫ, ЗАКОНЧИВШИЕСЯ 31 ДЕКАБРЯ 2008 И 2007 ГОДОВ**

(в миллионах казахстанских тенге, за исключением прибыли на акцию, которая выражена в тенге)

	Год, закончившийся 31 декабря 2008 года	Год, закончившийся 31 декабря 2007 года (пересмотрено)
Процентный доход	114,260	96,560
Процентный расход	(69,289)	(53,330)
<b>ЧИСТЫЙ ПРОЦЕНТНЫЙ ДОХОД ДО ФОРМИРОВАНИЯ РЕЗЕРВОВ ПОД ОБЕСЦЕНЕНИЕ АКТИВОВ, ПО КОТОРЫМ НАЧИСЛЯЮТСЯ ПРОЦЕНТЫ</b>	44,971	43,230
Формирование резерва под обесценение активов, по которым начисляются проценты	(19,736)	(16,157)
<b>ЧИСТЫЙ ПРОЦЕНТНЫЙ ДОХОД</b>	25,235	27,073
Чистая прибыль по операциям с финансовыми активами и обязательствами, отражаемыми по справедливой стоимости через прибыли или убытки	7,597	1,473
Чистый реализованный убыток по инвестициям, имеющимся в наличии для продажи	(444)	(38)
Чистый (убыток)/прибыль по операциям с иностранной валютой	(7,720)	637
Доходы по услугам и комиссии полученные	12,435	10,224
Расходы по услугам и комиссии уплаченные	(877)	(694)
Прочие доходы	134	215
Формирование резервов под обесценение по прочим операциям	(5,315)	(413)
<b>ЧИСТЫЕ НЕПРОЦЕНТНЫЕ ДОХОДЫ</b>	5,810	11,404
<b>ОПЕРАЦИОННЫЕ ДОХОДЫ</b>	31,045	38,477
<b>ОПЕРАЦИОННЫЕ РАСХОДЫ</b>	(23,886)	(19,191)
<b>ОПЕРАЦИОННАЯ ПРИБЫЛЬ ДО НАЛОГООБЛОЖЕНИЯ</b>	7,159	19,286
Расход по налогу на прибыль	(1,304)	(3,205)
<b>ЧИСТАЯ ПРИБЫЛЬ</b>	5,855	16,081
Относящаяся к:		
Акционерам материнского Банка	5,838	16,027
Миноритарным акционерам	17	54
	5,855	16,081
<b>ПРИБЫЛЬ НА ОДНУ АКЦИЮ</b>		
Базовая и разводненная (тенге)	44.4	137.7

**КОНСОЛИДИРОВАННЫЕ БУХГАЛТЕРСКИЕ БАЛАНСЫ  
ПО СОСТОЯНИЮ НА 31 ДЕКАБРЯ 2008 И 2007 ГОДОВ**

(в миллионах казахстанских тенге)

	31 декабря 2008 года	31 декабря 2007 года (пересмотрено)
<b>АКТИВЫ:</b>		
Денежные средства и счета в НБРК	24,361	43,020
Финансовые активы, отражаемые по справедливой стоимости через прибыли или убытки	20,697	10,383
Инвестиции, имеющиеся в наличии для продажи	38,116	7,232

Инвестиции, удерживаемые до погашения	83,116	58,819
Средства в банках	150,364	119,245
Ссуды, предоставленные клиентам	601,221	625,655
Требования по текущему налогу на прибыль	4,533	2,136
Прочие активы	7,290	5,641
Основные средства и нематериальные активы	10,830	9,972
<b>ИТОГО АКТИВЫ</b>	<b>940,528</b>	<b>882,103</b>
<b>ОБЯЗАТЕЛЬСТВА И КАПИТАЛ</b>		
<b>ОБЯЗАТЕЛЬСТВА:</b>		
Средства банков	185,274	258,208
Средства клиентов	427,381	313,444
Выпущенные долговые ценные бумаги	170,451	188,682
Обязательства по отложенному налогу на прибыль	1,958	795
Прочие обязательства	3,678	4,019
Субординированный займ	57,173	43,984
Итого обязательства	845,915	809,132
<b>КАПИТАЛ:</b>		
Капитал, относящийся к акционерам материнского Банка:		
Уставный капитал	52,684	36,298
Фонд переоценки инвестиций, имеющихся в наличии для продажи	934	1,445
Фонд переоценки основных средств	2	3
Нераспределенная прибыль	40,387	34,919
Итого капитал, относящийся к акционерам материнского Банка	94,007	72,665
Доля миноритарных акционеров	606	306
Итого капитал	94,613	72,971
<b>ИТОГО ОБЯЗАТЕЛЬСТВА И КАПИТАЛ</b>	<b>940,528</b>	<b>882,103</b>

### КОНСОЛИДИРОВАННЫЕ ОТЧЕТЫ ОБ ИЗМЕНЕНИЯХ В СОБСТВЕННОМ КАПИТАЛЕ ЗА ГОДЫ, ЗАКОНЧИВШИЕСЯ НА 31 ДЕКАБРЯ 2008 И 2007 ГОДОВ

(в миллионах казахстанских тенге)

	Уставный капитал	Фонд переоценки инвестиций, имеющихся в наличии для продажи	Прочие резервы	Нераспределенная прибыль	Итого капитал, относящийся к акционерам материнского Банка	Доля миноритарных акционеров	Итого капитал
<b>31 декабря 2006 года</b>	21,113	87	4	18,989	40,193	295	40,488
Амортизация фонда переоценки основных средств	-	-	(1)	1	-	-	-
Нереализованная прибыль от переоценки инвестиций, имеющихся в наличии для продажи, за вычетом отложенного налога на прибыль	-	1,269	-	-	1,269	-	1,269
Прибыль по операциям с инвестициями, имеющимися в наличии для продажи, отнесенный на счет прибылей и убытков после выбытия, за вычетом отложенного налога на прибыль	-	89	-	-	89	-	89

Курсовая разница по переводу операций в иностранной валюте	-	-	-	(36)	(36)	-	(36)
Увеличение уставного капитала	15,185	-	-	(62)	15,123	-	15,123
Изменение доли миноритарных акционеров	-	-	-	-	-	(43)	(43)
Чистая прибыль (пересмотрено)	-	-	-	16,027	16,027	54	16,081

**КОНСОЛИДИРОВАННЫЕ ОТЧЕТЫ ОБ ИЗМЕНЕНИЯХ В СОБСТВЕННОМ КАПИТАЛЕ  
(ПРОДОЛЖЕНИЕ)**

**ЗА ГОДЫ, ЗАКОНЧИВШИЕСЯ НА 31 ДЕКАБРЯ 2008 И 2007 ГОДОВ**

(в миллионах казахстанских тенге)

	Уставный капитал	Фонд переоценки инвестиций, имеющихся в наличии для продажи	Прочие резервы	Нераспределенная прибыль	Итого капитал, относящийся к акционерам материнского Банка	Доля миноритарных акционеров	Итого капитал
<b>31 декабря 2007 года (пересмотрено)</b>	36,298	1,445	3	34,919	72,665	306	72,971
Амортизация фонда переоценки основных средств	-	-	(1)	1	-	-	-
Нереализованная прибыль от переоценки инвестиций, имеющихся в наличии для продажи, за вычетом отложенного налога на прибыль	-	734	-	-	734	-	734
Прибыль по операциям с инвестициями, имеющимися в наличии для продажи, отнесенная на счет прибылей и убытков после вычитания, за вычетом налога на прибыль	-	(1,245)	-	-	(1,245)	-	(1,245)
Курсовая разница по переводу операций в иностранной валюте	-	-	-	(304)	(304)	-	(304)
Увеличение уставного капитала	16,289	-	-	(67)	16,222	-	16,222
Продажа собственных акций	97	-	-	-	97	-	97
Изменение доли миноритарных акционеров	-	-	-	-	-	283	283
Чистая прибыль	-	-	-	5,838	5,838	17	5,855
<b>31 декабря 2008 года</b>	52,684	934	2	40,387	94,007	606	94,613

**КОНСОЛИДИРОВАННЫЕ ОТЧЕТЫ О ДВИЖЕНИИ ДЕНЕЖНЫХ СРЕДСТВ  
ЗА ГОДЫ, ЗАКОНЧИВШИЕСЯ 31 ДЕКАБРЯ 2008 И 2007 ГОДОВ**

(в миллионах казахстанских тенге)

	Год, закончившийся 31 декабря 2008 года	Год, закончившийся 31 декабря 2007 года
<b>ДВИЖЕНИЕ ДЕНЕЖНЫХ СРЕДСТВ ОТ ОПЕРАЦИОННОЙ</b>		

<b>ДЕЯТЕЛЬНОСТИ:</b>		
Процентный доход, полученный по операциям с финансовыми активами и обязательствами, отражаемыми по справедливой стоимости через прибыли или убытки	619	645
Процентный доход, полученный по инвестициям, имеющимся в наличии для продажи	1,148	1,641
Процентный доход, полученный по инвестициям, удерживаемым до погашения	7,199	1,456
Штрафы, полученные по ссудам, предоставленным клиентам	2,415	2,551
Процентный доход, полученный по средствам в банках	6,122	2,935
Процентный доход, полученный по ссудам, предоставленным клиентам	81,036	78,094
Процентный расход, уплаченный по средствам банков	(17,743)	(13,725)
Процентный расход, уплаченный по средствам клиентов	(29,592)	(19,445)
Процентный расход, уплаченный по выпущенным долговым ценным бумагам	(16,948)	(12,604)
Процентный расход, уплаченный по субординированному займу	(4,215)	(2,328)
Доходы, полученные по услугам и комиссии полученные	12,516	9,898
Расходы, уплаченные по услугам и комиссии уплаченные	(850)	(766)
Прочие доходы полученные	134	215
Операционные расходы уплаченные	(21,372)	(19,683)
Налог на прибыль уплаченный	(2,538)	(3,252)
Приток денежных средств от операционной деятельности до изменения операционных активов и обязательств	17,931	25,632
Изменение операционных активов и обязательств (Увеличение)/уменьшение операционных активов:		
Увеличение финансовых активов, отражаемых по справедливой стоимости через прибыли или убытки	(3,245)	(1,035)
Уменьшение/(увеличение) средств в банках	427	(18,866)
Уменьшение/(увеличение) ссуд, предоставленных клиентам	13,605	(229,680)
Увеличение прочих активов	(7,680)	(1,895)
Увеличение/(уменьшение) операционных обязательств:		
(Уменьшение)/увеличение средств банков	(71,808)	84,169
Увеличение средств клиентов	112,061	90,531
(Уменьшение)/увеличение прочих обязательств	(680)	3,452
Чистый приток/(отток) денежных средств от операционной деятельности	60,611	(47,692)
<b>ДВИЖЕНИЕ ДЕНЕЖНЫХ СРЕДСТВ ОТ ИНВЕСТИЦИОННОЙ ДЕЯТЕЛЬНОСТИ:</b>		
Поступления от продажи инвестиций, имеющихся в наличии для продажи	133,947	165,999
Приобретение инвестиций, имеющихся в наличии для продажи	(170,866)	(145,233)
Поступления от погашения инвестиций, удерживаемых до погашения	(694,551)	203,730
Приобретение инвестиций, удерживаемых до погашения	676,573	(243,600)
Приобретение основных средств	(2,620)	(5,348)
Поступления от продажи основных средств	837	187
Чистый отток денежных средств от инвестиционной деятельности	(56,680)	(24,265)

**КОНСОЛИДИРОВАННЫЕ ОТЧЕТЫ О ДВИЖЕНИИ ДЕНЕЖНЫХ СРЕДСТВ (ПРОДОЛЖЕНИЕ)  
ЗА ГОДЫ, ЗАКОНЧИВШИЕСЯ 31 ДЕКАБРЯ 2008 И 2007 ГОДОВ**  
(в миллионах казахстанских тенге)

	Год, закончив- шийся 31 декабря 2008 года	Год, закончив- шийся 31 декабря 2007 года
<b>ДВИЖЕНИЕ ДЕНЕЖНЫХ СРЕДСТВ ОТ ФИНАНСОВОЙ ДЕЯТЕЛЬНОСТИ:</b>		
Поступления от выпуска обыкновенных акций	16,289	15,185
Поступления от продажи собственных акций	97	-
Заемствования в форме выпуска долговых ценных бумаг	7,498	85,319

Погашение заимствований в форме выпуска долговых ценных бумаг	(25,795)	-
Выкуп выпущенных долговых ценных бумаг	(171)	(2,000)
Поступления от субординированного займа	13,080	11,900
Чистый приток денежных средств от финансовой деятельности	10,998	110,404
Влияние изменения курса иностранных валют по отношению к денежным средствам и их эквивалентам	(1,413)	(57)
<b>ЧИСТОЕ УВЕЛИЧЕНИЕ ДЕНЕЖНЫХ СРЕДСТВ И ИХ ЭКВИВАЛЕНТОВ</b>	<b>13,516</b>	<b>38,390</b>
ДЕНЕЖНЫЕ СРЕДСТВА И ИХ ЭКВИВАЛЕНТЫ, на начало года	106,302	67,912
ДЕНЕЖНЫЕ СРЕДСТВА И ИХ ЭКВИВАЛЕНТЫ, на конец года	119,818	106,302

### КОНСОЛИДИРОВАННЫЙ ОТЧЕТ О ПРИБЫЛЯХ И УБЫТКАХ ЗА ГОД, ЗАКОНЧИВШИЙСЯ 31 ДЕКАБРЯ 2009 ГОДА

(в миллионах казахстанских тенге, за исключением прибыли на акцию, которая выражена в тенге)

	Год, закон- чившийся 31 декабря 2009 года	Год, закон- чившийся 31 декабря 2008 года
Процентные доходы	111,636	114,260
Процентные расходы	(75,251)	(69,289)
<b>ЧИСТЫЙ ПРОЦЕНТНЫЙ ДОХОД ДО ФОРМИРОВАНИЯ РЕЗЕРВОВ ПОД ОБЕСЦЕНЕНИЕ АКТИВОВ, ПО КОТОРЫМ НАЧИСЛЯЮТСЯ ПРОЦЕНТЫ</b>	<b>36,385</b>	<b>44,971</b>
Формирование резерва под обесценение активов, по которым начисляются проценты	(32,940)	(19,736)
<b>ЧИСТЫЙ ПРОЦЕНТНЫЙ ДОХОД</b>	<b>3,445</b>	<b>25,235</b>
Чистый (убыток)/прибыль по операциям с финансовыми активами и обязательствами, отражаемыми по справедливой стоимости через прибыли или убытки	(10,521)	7,597
Чистый реализованный убыток от выбытия и обесценения инвестиций, имеющихся в наличии для продажи	(2,349)	(444)
Чистая прибыль/(убыток) по операциям с иностранной валютой	8,194	(7,720)
Чистый доход от досрочного погашения обязательств	28,453	-
Доходы по услугам и комиссии полученные	13,564	12,435
Расходы по услугам и комиссии уплаченные	(1,199)	(877)
Формирование резервов под обесценение по прочим операциям	(11,938)	(5,315)
Прочие доходы	56	134
<b>ЧИСТЫЕ НЕПРОЦЕНТНЫЕ ДОХОДЫ</b>	<b>24,260</b>	<b>5,810</b>
<b>ОПЕРАЦИОННЫЕ ДОХОДЫ</b>	<b>27,705</b>	<b>31,045</b>
<b>ОПЕРАЦИОННЫЕ РАСХОДЫ</b>	<b>(20,050)</b>	<b>(23,886)</b>
<b>ОПЕРАЦИОННАЯ ПРИБЫЛЬ ДО НАЛОГООБЛОЖЕНИЯ</b>	<b>7,655</b>	<b>7,159</b>
Расход по налогу на прибыль	(4,203)	(1,304)
<b>ЧИСТАЯ ПРИБЫЛЬ</b>	<b>3,452</b>	<b>5,855</b>
Относящаяся к:		
Акционерам материнского Банка	3,335	5,838
Миноритарным акционерам	117	17
	3,452	5,855
<b>ПРИБЫЛЬ НА ОДНУ АКЦИЮ</b>		
Базовая и разводненная (тенге)	23,1	44,4

### КОНСОЛИДИРОВАННЫЙ ОТЧЕТ О ФИНАНСОВОМ ПОЛОЖЕНИИ ПО СОСТОЯНИЮ НА 31 ДЕКАБРЯ 2009 ГОДА

(в миллионах казахстанских тенге)

	31 декабря 2009 года	31 декабря 2008 года (пересмотрено)	31 декабря 2007 года (пересмотрено)
<b>АКТИВЫ:</b>			
Денежные средства и их эквиваленты	245,429	123,283	134,222

Финансовые активы, отражаемые по справедливой стоимости через прибыли или убытки	10,404	20,697	10,383
Инвестиции, имеющиеся в наличии для продажи	164,536	38,116	7,232
Инвестиции, удерживаемые до погашения	44,166	83,116	58,819
Средства в банках	700	4,435	7,884
Ссуды, предоставленные клиентам и банкам	665,515	648,228	645,814
Требования по текущему налогу на прибыль	228	4,533	2,136
Требования по отложенному налогу на прибыль	254	-	-
Прочие активы	8,061	7,290	5,641
Основные средства и нематериальные активы	21,282	10,830	9,972
<b>ИТОГО АКТИВЫ</b>	<b>1,160,575</b>	<b>940,528</b>	<b>882,103</b>
<b>ОБЯЗАТЕЛЬСТВА И КАПИТАЛ</b>			
<b>ОБЯЗАТЕЛЬСТВА:</b>			
Средства и ссуды банков и финансовых организаций	191,048	196,048	219,350
Средства клиентов и банков	676,191	438,190	368,299
Выпущенные долговые ценные бумаги	154,954	170,451	188,682
Обязательства по отложенному налогу на прибыль	-	1,958	795
Прочие обязательства	3,516	3,678	4,019
Субординированные облигации	37,244	35,590	27,987
Итого обязательства	1,062,953	845,915	809,132
<b>КАПИТАЛ:</b>			
Капитал, относящийся к акционерам материнского Банка:			
Уставный капитал	52,710	52,684	36,298
Фонд переоценки инвестиций, имеющихся в наличии для продажи	(10)	934	1,445
Нераспределенная прибыль	44,239	40,389	34,922
Итого капитал, относящийся к акционерам материнского Банка	96,939	94,007	72,665
Доля миноритарных акционеров	683	606	306
Итого капитал	97,622	94,613	72,971
<b>ИТОГО ОБЯЗАТЕЛЬСТВА И КАПИТАЛ</b>	<b>1,160,575</b>	<b>940,528</b>	<b>882,103</b>

**КОНСОЛИДИРОВАННЫЙ ОТЧЕТ ОБ ИЗМЕНЕНИЯХ В СОБСТВЕННОМ КАПИТАЛЕ  
ЗА ГОД, ЗАКОНЧИВШИЙСЯ НА 31 ДЕКАБРЯ 2009 ГОДА**  
(в миллионах казахстанских тенге)

	Уставный капитал	Фонд переоценки инвестиций, имеющихся в наличии для продажи	Нераспределенная прибыль	Итого капитал, относящийся к акционерам материнского Банка	Доля миноритарных акционеров	Итого капитал
<b>31 декабря 2007 года</b>	36,298	1,445	34,922	72,665	306	72,971
<i>Чистая прибыль</i>	-	-	5,838	5,838	17	5,855
Чистое изменение справедливой стоимости финансовых активов, имеющиеся в наличии для продажи	-	(511)	-	(511)	-	(511)
Курсовая разница, возникающая при пересчете зарубежной деятельности	-	-	(304)	(304)	-	(304)
<b>Чистая совокупная прибыль</b>	-	(511)	5,534	5,023	17	5,040

Продажа собственных акций	97	-	-	97		97
Увеличение уставного капитала	16,289	-	-	16,289	-	16,289
Уменьшение нераспределенной прибыли прошлого года дочерней организации	-	-	(67)	(67)	-	(67)
Изменение доли миноритарных акционеров	-	-	-	-	283	283
<b>31 декабря 2008 года</b>	<b>52,684</b>	<b>934</b>	<b>40,389</b>	<b>94,007</b>	<b>606</b>	<b>94,613</b>
<i>Чистая прибыль</i>	-	-	3,335	3,335	117	3,452
Чистое изменение справедливой стоимости финансовых активов, имеющиеся в наличии для продажи	-	(944)	-	(944)	-	(944)
Курсовая разница, возникшая при пересчете зарубежной деятельности	-	-	515	515	-	515
<b>Чистая совокупная прибыль</b>	<b>-</b>	<b>(944)</b>	<b>3,850</b>	<b>2,906</b>	<b>117</b>	<b>3,023</b>
Покупка собственных акций	(10)	-	-	(10)	-	(10)
Увеличение уставного капитала	36	-	-	36	-	36
Изменение доли миноритарных акционеров	-	-	-	-	(40)	(40)
<b>31 декабря 2009 года</b>	<b>52,710</b>	<b>(10)</b>	<b>44,239</b>	<b>96,939</b>	<b>683</b>	<b>97,622</b>

**КОНСОЛИДИРОВАННЫЙ ОТЧЕТ О ДВИЖЕНИИ ДЕНЕЖНЫХ СРЕДСТВ  
ЗА ГОД, ЗАКОНЧИВШИЙСЯ 31 ДЕКАБРЯ 2009 ГОДА  
(в миллионах казахстанских тенге)**

	<b>Год, закончившийся, 31 декабря 2009 года</b>	<b>Год, закончившийся, 31 декабря 2008 года (пересмотрено)</b>
<b>ДВИЖЕНИЕ ДЕНЕЖНЫХ СРЕДСТВ ОТ ОПЕРАЦИОННОЙ ДЕЯТЕЛЬНОСТИ:</b>		
Процентный доход, полученный по финансовым активам, отражаемым по справедливой стоимости через прибыли или убытки	1,280	619
Процентный доход, полученный по инвестициям, имеющимся в наличии для продажи	2,962	1,148
Процентный доход, полученный по инвестициям, удерживаемым до погашения	4,892	7,199
Штрафы, полученные по ссудам, предоставленным клиентам	1,710	2,415
Процентный доход, полученный по средствам в банках	2,532	4,072
Процентный доход, полученный по ссудам, предоставленным клиентам и банкам	72,550	83,086
Процентный расход, уплаченный по средствам и ссудам банков и финансовых организаций	(13,251)	(17,147)
Процентный расход, уплаченный по средствам клиентов и банков	(37,443)	(31,982)
Процентный расход, уплаченный по выпущенным долговым ценным бумагам	(19,247)	(15,713)
Процентный расход, уплаченный по субординированным облигациям	(4,137)	(3,656)
Доходы, полученные по услугам и комиссии полученные	13,626	12,516
Расходы, уплаченные по услугам и комиссии уплаченные	(1,392)	(850)
Прочие доходы полученные	56	134
Операционные расходы уплаченные	(18,774)	(21,372)
Приток денежных средств от операционной деятельности до изменения операционных активов и обязательств	5,364	20,469
Изменение операционных активов и обязательств		
(Увеличение)/уменьшение операционных активов:		



Уменьшение/(увеличение) финансовых активов, отражаемых по справедливой стоимости через прибыли или убытки	698	(3,245)
Уменьшение средств в банках	3,719	2,866
Уменьшение/(увеличение) ссуд, предоставленных клиентам и банкам	31,995	(13,289)
Увеличение прочих активов	(9,659)	(7,680)
Увеличение/(уменьшение) операционных обязательств:		
Увеличение/(уменьшение) средств и ссуд банков и финансовых организаций	16,321	(27,899)
Увеличение средств клиентов и банков	234,722	68,152
Уменьшение прочих обязательств	(325)	(680)
Приток денежных средств от операционной деятельности до налогообложения	282,835	38,694
Налог на прибыль уплаченный	(2,110)	(2,538)
Чистый приток денежных средств от операционной деятельности	280,725	36,156

**КОНСОЛИДИРОВАННЫЙ ОТЧЕТ О ДВИЖЕНИИ ДЕНЕЖНЫХ СРЕДСТВ (ПРОДОЛЖЕНИЕ)  
ЗА ГОД, ЗАКОНЧИВШИЙСЯ 31 ДЕКАБРЯ 2009 ГОДА**  
(в миллионах казахстанских тенге)

	Год, закончившийся, 31 декабря 2009 года	Год, закончившийся, 31 декабря 2008 года (пересмотрено)
<b>ДВИЖЕНИЕ ДЕНЕЖНЫХ СРЕДСТВ ОТ ИНВЕСТИЦИОННОЙ ДЕЯТЕЛЬНОСТИ:</b>		
Поступления от продажи инвестиций, имеющихся в наличии для продажи	185,323	133,947
Приобретение инвестиций, имеющихся в наличии для продажи	(318,435)	(170,866)
Поступления от погашения инвестиций, удерживаемых до погашения	42,790	676,573
Приобретение инвестиций, удерживаемых до погашения	(3,807)	(694,551)
Приобретение основных средств и нематериальных активов	(2,326)	(2,620)
Поступления от продажи основных средств	48	837
Чистый отток денежных средств от инвестиционной деятельности	(96,407)	(56,680)
<b>ДВИЖЕНИЕ ДЕНЕЖНЫХ СРЕДСТВ ОТ ФИНАНСОВОЙ ДЕЯТЕЛЬНОСТИ:</b>		
Поступления от увеличения уставного капитала в форме обыкновенных и привилегированных акции	36	16,289
(Выкуп)/поступления от продажи собственных акций	(10)	97
Поступления от выпущенных долговых ценных бумаг	2,745	7,498
Погашение долговых ценных бумаг	-	(25,795)
Выкуп долговых ценных бумаг	(33,830)	(171)
Погашение субординированных облигации	(1,500)	-
Поступления от выпуска субординированных облигации	3,500	13,080
Чистый (отток)/приток денежных средств от финансовой деятельности	(29,059)	10,998
<i>Влияние изменения курса иностранных валют по отношению к денежным средствам и их эквивалентам</i>	(33,113)	(1,413)
<b>ЧИСТОЕ УВЕЛИЧЕНИЕ/(УМЕНЬШЕНИЕ) ДЕНЕЖНЫХ СРЕДСТВ И ИХ ЭКВИВАЛЕНТОВ</b>	<b>122,146</b>	<b>(10,939)</b>
ДЕНЕЖНЫЕ СРЕДСТВА И ИХ ЭКВИВАЛЕНТЫ, на начало года	123,283	134,222
ДЕНЕЖНЫЕ СРЕДСТВА И ИХ ЭКВИВАЛЕНТЫ, на конец года	245,429	123,283

## А К Т И В Ы.

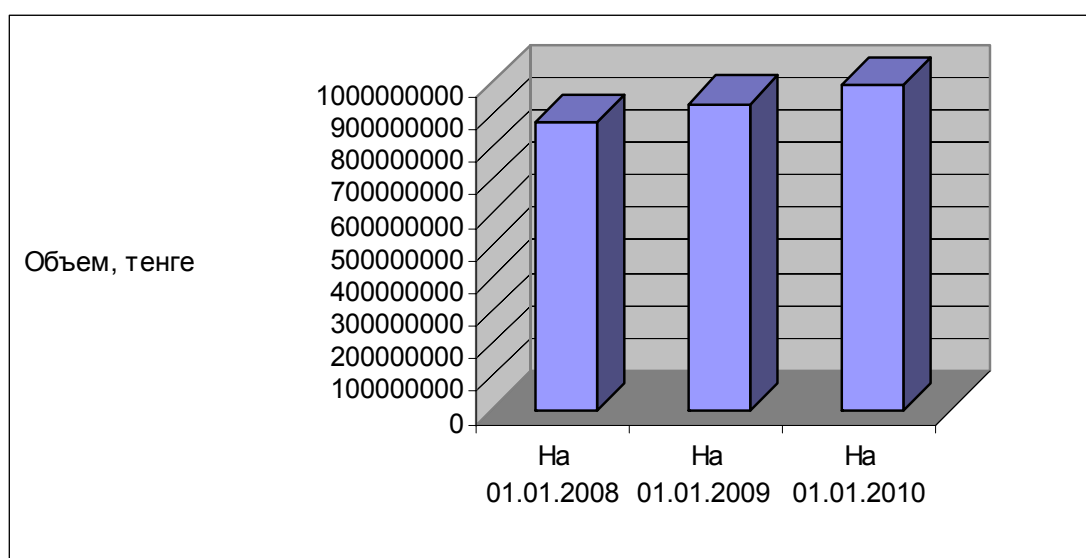
Активы АО «Банк ЦентрКредит» продолжают расти, демонстрируя хороший темп. В сравнение с началом 2009 года, прирост совокупных активов составил 220 млрд. тенге. По прежнему наибольший удельный вес занимают ссуды, предоставленные клиентам и составляют 56.8% активов.

Следующими по величине удельного веса идут корреспондентские счета и средства в Национальном Банке РК и в других банках, а также ценные бумаги и ПФИ, их доля составляет 19.0% и 18.9%, соответственно.

млн. тенге

	На 01.01.2008	Доля (%)	На 01.01.2009г.	Доля (%)	На 01.01.2010	Доля (%)
Наличные средства в кассе и драг. металлы	22 036	2,5	20 887	2,2	25 530	2,2
Кор. счета и средства в НБРК и в других банках	120 070	13,6	106 831	11,3	220 599	19,0
Ценные бумаги и производные финансовые инструменты	76 434	8,7	141 929	15,1	219 106	18,9
Ценные бумаги, приобретенные по соглашениям РЕПО	16 656	1,9	44 016	4,7	50	0,0
Ссуды, предоставленные банкам	3 503	0,4	2 991	0,3	5 991	0,5
Ссуды, предоставленные клиентам	625 655	70,9	601 221	63,9	659 474	56,8
Основные средства	8 503	1,0	9 244	1,0	19 213	1,7
Нематериальные активы	1 469	0,2	1 586	0,2	2 069	0,2
Требования по текущему налогу на прибыль	2 136	0,2	4 533	0,5	228	0,0
Требования по отложенному налогу на прибыль	-	0,0	-	0,0	254	0,0
Прочие активы	5 641	0,6	7 290	0,8	8 061	0,7
<b>Итого активы</b>	<b>882 103</b>	<b>100,0</b>	<b>940 528</b>	<b>100,0</b>	<b>1 160 575</b>	<b>100,0</b>

Динамика объемов активов в период с 01.01.2008 г. по 01.01.2010г.



**1. Нематериальные активы**

тыс. тенге

№	Группы	01.01.2010		
		Первоначальная стоимость	Амортизация	Остаточная стоимость
1	Нематериальные активы	2 897 376	(827 995)	2 069 381
	<b>ИТОГО:</b>	<b>2 897 376</b>	<b>(827 995)</b>	<b>2 069 381</b>

Нематериальные активы включают в себя программное обеспечение, патенты и лицензии.

**2. Основные средства**

тыс. тенге

№	Группы	01.01.2010		
		Первоначальная стоимость	Амортизация	Остаточная стоимость
1	Земля, здания и сооружения	2 256 477	(83 650)	2 172 827
2	Компьютерное оборудование	3 732 247	(1 890 324)	1 841 923
3	Транспорт	895 202	(393 243)	501 959
4	Прочие основные средства	5 810 836	(1 999 292)	3 811 544
5	Капитальные затраты по арендованным зданиям	714 791	(7 191)	707 600
6	Строящиеся основные средства	10 177 202	-	10 177 202
7	Основные средства, принятые в финансовый лизинг	-	-	-
	<b>ИТОГО:</b>	<b>23 586 755</b>	<b>(4 373 700)</b>	<b>19 213 055</b>

**3. Незавершенное капитальное строительство**

По состоянию на 01 января 2010 года объектов, на которых ведется капитальное строительство нет.

**4. Инвестиции, учитываемые методом долевого участия, и другие финансовые активы**

АО «Банк ЦентрКредит» проводит операции на рынке ценных бумаг. АО «Банк ЦентрКредит», являясь первичным дилером на рынке государственных бумаг, предлагает брокерские услуги для различных инвесторов: банков, организаций осуществляющих инвестиционное управление пенсионными активами, страховых компаний.

Активы, в виде финансовых инструментов и ценных бумаг АО «Банк ЦентрКредит» на конец 2009 года составили 219 106 млн. тенге.

АО «Банк ЦентрКредит» является активным оператором биржевого рынка иностранных валют.

АО «Банк ЦентрКредит» стремится поддерживать оптимальный портфель ценных бумаг по таким показателям как ликвидность и доходность. Наибольшую долю активов, в виде финансовых инструментов и ценных бумаг занимают инвестиции, имеющиеся в наличии для продажи. На конец 2009 года, сумма инвестиции, имеющихся в наличии для продажи составила 164 536 млн. тенге.

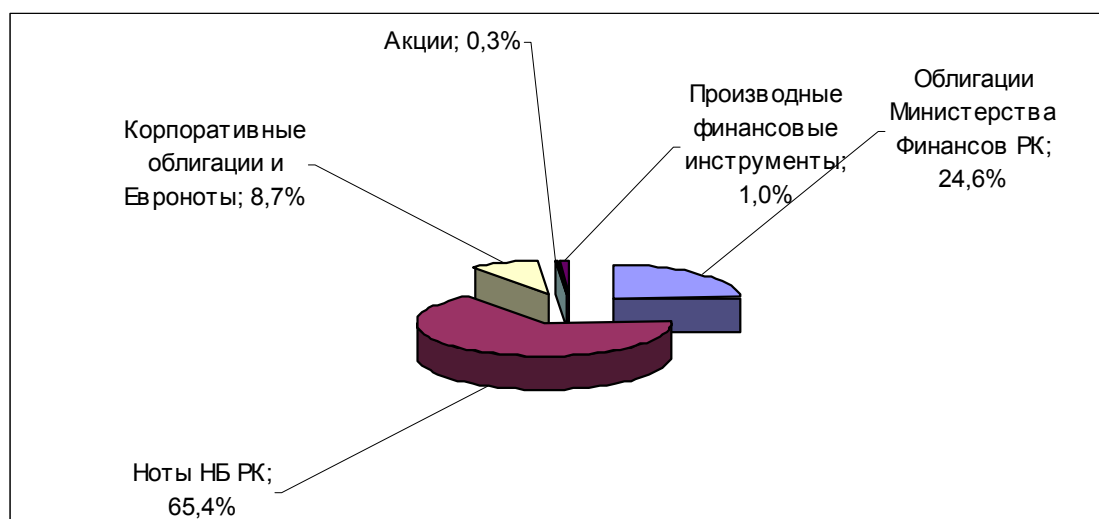
Основную долю в портфеле инвестиции, имеющих в наличии для продажи занимают Ноты НБРК на сумму 143 254 млн. тенге.

**1) Ценные бумаги и производные финансовые инструменты АО «Банк ЦентрКредит»**

млн.тенге

ЦЕННАЯ БУМАГА	01.01.2008		01.01.2009		01.01.2010	
	Сумма	Доля (%)	Сумма	Доля (%)	Сумма	Доля (%)
Облигации Министерства Финансов РК	15 714	20,6	55 380	39,0	54 021	24,6
Ноты НБРК	40 611	53,1	49 453	34,8	143 254	65,4
Корпоративные облигации и евроноты	15 806	20,7	21 196	14,9	19 008	8,7
Акции	931	1,2	657	0,5	596	0,3
<b>Производные финансовые инструменты</b>	3 333	4,4	15 243	10,8	2 227	1,0
Паи инвестиционных фондов	39	0,0	-	0,0	-	0,0
<b>ИТОГО</b>	<b>76 434</b>	<b>100,0</b>	<b>141 929</b>	<b>100,0</b>	<b>219 106</b>	<b>100,0</b>

**Портфель ценных бумаг АО «Банк ЦентрКредит» по состоянию на 01.01.2010г.**



Портфель ценных бумаг АО «Банк ЦентрКредит» сбалансирован как по срокам, так и по видам. Средний срок портфеля ценных бумаг увеличивается, что в условиях снижения рыночных процентных ставок оправдано.

**Финансовые активы и обязательства, отражаемые по справедливой стоимости через прибыли или убытки**

Наименование эмитента	Купонная ставка вознаграждения (%)	Срок обращения
<b>Долговые ценные бумаги:</b>		
Облигации АО «Казахстанская Ипотечная Компания»	6,50-10,20	4 лет – 11 лет
Купонные облигации Nomura Securities Co.	0,43	5 лет
Облигации ATF Capital B.V.	9,25	7 лет
Облигации АО «Павлодарэнергосервис»	9,00	5 лет
Облигации АО «АТФ Банк»	8,13-9,00	5 лет – 10 лет
Облигации Евразийский банк развития	10,50	7 лет
Облигации ОАО «Банк Петрокоммерц»	14,36	3 лет
Облигации ОАО «Банк Зенит»	10,85 – 16,00	5 лет
Облигации АО «Народный Банк»	9,20-13,00	10 лет
Казначейские облигаций Министерства финансов Республики Казахстан	5,70-7,80	2 лет - 15 лет
Облигации АКБ Росбанк	12,00	4 лет -5 лет
Облигации ОАО «Россельхозбанк»	7,34	10 лет
Облигации АО «БТА Ипотека»	6,80-7,80	5 лет -10 лет
Облигации Дочернего банка АО «Сбербанк России»	8,20	7 лет
Облигации АО «Досжан Темир жолы»	8,85	23 лет
Облигации АО «Kaspi Bank»	8,50	10 лет
Облигации АКБ Инвестторгбанк	14,50	3 лет
Облигации АО «Цесна Банк»	9,00	7 лет
Облигации АО «Казтранском»	8,00	7 лет
Облигации Temir Capital B.V.	9,00-9,50	5 лет -7 лет
Облигации TuranAlem Finance B.V.	7,75	7 лет
<b>Долевые ценные бумаги:</b>		
Акции АО «Казахтелеком»	-	-
Акции АО «Разведка Добыча КазмунайГаз»	-	-
Акции АО «Казкоммерцбанк»	-	-
Акции АО «БТА Банк»	-	-
Акции АО «Народный Банк»	-	-
Акции АО «Темирбанк»	-	-
Акции АО «Актобемунайгаз»	-	-
Акции АО «Казахмыс»	-	-
Акции АО «Газпром»	-	-
Акции Дочернего банка АО «Сбербанк Росии»	-	-
Акции АО «АТФ Банк»	-	-
Акции PTR US Pertochina	-	-
Акции O2 C GR CAT OIL AG	-	-
Прочие	-	-

	Срок обращения	Купонная ставка вознаграждения (%)
<b>Производные финансовые инструменты:</b>		
Контракты на покупку/продажу иностранной валюты	-	-
Свопы	10 лет	0,51-0,52
Встроенные производные финансовые инструменты	3 лет - 7лет	11,50-19,00

<b>Контракты по процентным производным финансовым инструментам:</b>		
Свопы	5 лет	1,16-2,60

Производные ценные бумаги не предназначены для целей хеджирования.

### Инвестиции, имеющиеся в наличии для продажи

Наименование эмитента	Купонная ставка вознаграждения (%)	Срок обращения
<b>Долговые ценные бумаги:</b>		
Ноты НБРК	-	3 мес – 6 мес
Казначейские облигации Министерства финансов Республики Казахстан	4,90-8,75	6 мес – 15 лет
АО «БТА Банк»	11,00	10 лет
Dresdner Bank AG	12,25	5 лет
AK BARS Luxembourg SA	8,25	3 лет
Promsvyaz Finance PLC	8,75	5 лет
АО « Kaspi Bank»	7,40	7 лет
Дочерняя организация ОАО «MDM-Bank» ОАО «MDM International Funding»	7,77	3 лет
Luxembourg USD	9,50	3 лет
SPV Transregional Capital LTD	9,13	3 лет
SPV GPB Eurobond Finance	2,10	3 лет
SPV ИВ LUXEMBOURG S.A.	9,21	3 лет
Дочерняя организация ЗАО АКБ «Абсолют Банк» ОАО «Абсолют-Финанс»	9,13	3 лет
<b>Акции:</b>		
АО «Пенсионный Фонд «Атамекен»	-	-
ТОО «Первое кредитное бюро»	-	-
АО «Пенсионный Фонд «Коргау»	-	-
АО «Инвестмент Компания «Центринвест»	-	-
АО «Процессинговый центр»	-	-
АО «Казахстанская фондовая биржа»	-	-
Прочее	-	-

**Инвестиции, удерживаемые до погашения**

Наименование эмитента	Купонная ставка вознаграждения (%)	Срок обращения
Казначейские облигации Министерства финансов Республики Казахстан	4,05-8,75	6 мес -10 лет
Облигации АО «Казахстанская Ипотечная Компания»	5,69-7,00	5 лет – 12 лет
Облигации АО «БТА Ипотека»	6,10-8,10	7 лет -10 лет
Облигации АО «Казкоммерцбанк»	8,90-9,10	10 лет
Облигации АО «Продкорпорация»	8,00	7 лет
Облигации АО «Kaspi Bank»	8,50-9,50	7 лет - 10 лет
Облигации АО «Народный Банк»	7,50-13,00	10 лет
Облигации «JP Morgan Chase Bank»	6,48	10 лет
Облигации АО «БТА Банк»	8,00	10 лет
Облигации АО «Астана Финанс»	7,50-10,80	5 лет -12 лет
Облигации ОАО «КБ ЛОКО-Банк»	10,00	3 лет
Облигации ОАО «Альфа-Банк»	12,00	3 лет
Облигации Дочернего банка АО «БТА Банк» АО «Темирбанк»	6,80	7 лет
Облигации АО «АТФ Банк»	10,00	7 лет

**2) Долгосрочные инвестиции в капитал других юридических лиц на 01.01.2010 г.**

Полное наименование Юридического лица	Информация о первом руководителе	Юридический адрес	Фактический адрес	Доля Банка в уставном капитале юр.лица, %	Вид деятельности
CenterCredit International B.V.	Управляющий Директор Ишмуратов Т.Ж.	Schouwburgplein 30-34, 3012 CL, Rotterdam, Netherlands	Schouwburgplein 30-34, 3012 CL, Rotterdam, Netherlands	100,00	Специальная организация, созданная в целях размещения ценных бумаг
Акционерное общество «ВСС Invest» - дочерняя организация АО «Банк ЦентрКредит»	Председатель Правления Буранбаев А. Б.	г. Алматы, ул. Сейфуллина, 597	г. Алматы, ул. Шевченко, 100	100,00	Профессиональная деятельность на рынке ценных бумаг
Дочерняя организация АО «Банк ЦентрКредит» Общество с ограниченной ответственностью «Банк БЦК-Москва»	Председатель Правления Карлаш Л.И.	г. Москва, Шмитовский проезд, д.3, стр.3, 3 этаж	г. Москва, Шмитовский проезд, д.3, стр.3, 3 этаж	100,00	Банковская деятельность
Акционерное общество «Накопительный пенсионный фонд «Капитал» - дочерняя организация АО «Банк ЦентрКредит»	Президент Мейржанов С.С.	г. Алматы, ул. Толе би, 143а	г. Алматы, ул. Шевченко, 100	75,05	Привлечение пенсионных взносов и осуществление пенсионных выплат
Дочерняя	Директор	г. Алматы, ул.	г. Алматы, ул.	90,75	Финансовый лизинг

организация АО «Банк ЦентрКредит» Товарищество с ограниченной ответственностью «ЦентрЛизинг»	Ли В.С.	Шевченко, 100	Шевченко, 100		
АО «Инвестментс Компани «Центр Инвест»	Председатель Правления Есиркегенов Б.Г.	г. Алматы, пр. Достык, д.264	г.Алматы, пр. Аль-Фараби, 7 Бизнес центр "Нурлытау", офис 85	16,62	Профессиональная деятельность на рынке ценных бумаг
Товарищество с ограниченной ответственностью «Первое кредитное бюро»	Генеральный директор Ахметов А.К.	г. Алматы, мкр. Самал – 2, ул. Жолдасбекова, 97	г. Алматы, ул. Наурызбай батыра, 17	18,40	Формирование кредитных историй и предоставление кредитных отчетов
Объединение юридических лиц «Ассоциация финансистов Казахстана»	Председатель Совета Аханов С.А.	г. Алматы, ул. Айтеке би, 61	г. Алматы, ул. Айтеке би, 61	16,60	Содействие в развитии финансовой системы республики
Акционерное общество «Накопительный пенсионный фонд «Атамекен» дочерняя организация АО «Нурбанк»	Председатель Правления Тайшибаев М.И.	г. Алматы, ул. Торекулова, 71	г. Алматы, ул. Мауленова, 85 /9	9,65	Привлечение пенсионных взносов и осуществление пенсионных выплат
Акционерное общество «Накопительный пенсионный фонд «Коргау»	Президент Кайдаров Р.Е.	г. Алматы, ул. М. Озтюрка, 7	г. Алматы, ул. Толе би, 185	5,15	Привлечение пенсионных взносов и осуществление пенсионных выплат
Акционерное общество "Казахстанская фондовая биржа"	Президент Дамитов К.К.	г. Алматы, ул. Айтеке би, 67	г. Алматы, пр. Достык, 291/3, 4 этаж	2,67	Биржевая деятельность
Акционерное общество «Центральный депозитарий ценных бумаг»	Президент Капышев Б.Х.	г. Алматы, пр. Достык, 291/3, 3 этаж	г. Алматы, пр. Достык, 291/3, 3 этаж	0,82	Депозитарная деятельность
Акционерное общество «Национальный процессинговый центр»	Председатель Правления Мадигожин Д. И.	г. Алматы, Коктем-3, д.21	г. Алматы, ул. Пирогова, 31	0,81	Оказание услуг и осуществление операций, связанных с обработкой транзакций по платежным карточкам
Компания SWIFT		Бельгия		0,01	Платежная система
VISA Inc.		1209, Orange Street, Wilmington, New Castle County, Delaware 19801	1209, Orange Street, Wilmington, New Castle County, Delaware 19801	0,00003	Платежная система



## 5. Ссуды (финансовый лизинг) клиентам

Кредитование является одним из важных элементов комплексного обслуживания клиентов АО «Банк ЦентрКредит». Имея широкую филиальную сеть, АО «Банк ЦентрКредит» предоставляет кредитные продукты юридическим и физическим лицам на различные цели во всех регионах Казахстана.

Кредитная деятельность АО «Банк ЦентрКредит» регламентируется Кредитной политикой, основными целями которой является минимизация кредитных рисков, поддержание оптимальной структуры и качества кредитного портфеля, а также его диверсификация.

Для поддержания высокого качества кредитного портфеля в АО «Банк ЦентрКредит» функционирует эффективная система управления кредитными рисками, включающие как внешние рычаги – соблюдение лимитов и требований Национального Банка РК, так и внутренние - установление лимитов на размер ссудного портфеля, лимитов на структуру портфеля по срокам, видам валют и отраслям экономики, а также установление лимитов самостоятельного кредитования филиалам.

Основным контингентом заёмщиков АО «Банк ЦентрКредит» являются субъекты малого и среднего бизнеса. Кроме того, АО «Банк ЦентрКредит» большое внимание уделяет развитию розничного кредитования на потребительские и ипотечные цели.

По состоянию на 01 января 2010 года ссудный портфель АО "Банк ЦентрКредит" составил 726,1 млрд. тенге.

С целью улучшения качества ссудного портфеля и снижения кредитного риска, АО «Банк ЦентрКредит» уделяет особое внимание диверсификации самого портфеля, предоставляя ссуды финансово-устойчивым предприятиям в различных отраслях экономики.

На 01.01.2010г. наибольшую долю в структуре ссудного портфеля занимают физические лица – 35,3%. Данная структура ссудного портфеля является оптимальной, в виду отсутствия значительной концентрации в какой-либо отдельной отрасли.

### 1) Динамика ссудного портфеля за последние три года. Отраслевая и валютная структуры кредитного портфеля.

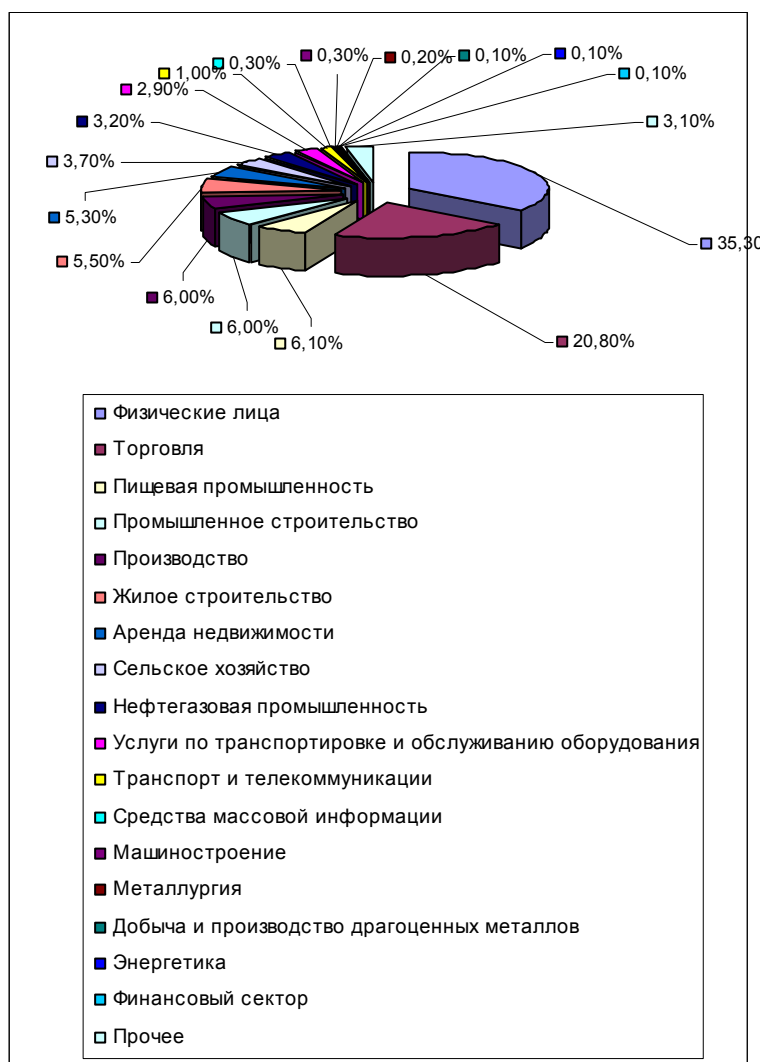
Нижеприведенная таблица приводит анализ по секторам экономики ссуд, предоставленных клиентам до вычета резерва под обесценение.

*млн. тенге*

Отрасли	На 01.01.2010г.	
	Сумма	Доля (%)
Физические лица	256 776	35,3
Торговля	150 934	20,8
Пищевая промышленность	44 047	6,1
Промышленное строительство	43 887	6,0
Производство	43 743	6,0
Жилое строительство	40 187	5,5
Аренда недвижимости	38 801	5,3
Сельское хозяйство	26 989	3,7
Нефтегазовая промышленность	23 011	3,2
Услуги по транспортировке и обслуживанию оборудования	20 798	2,9
Транспорт и телекоммуникации	7 528	1,0
Средства массовой информации	2 451	0,3
Машиностроение	2 099	0,3
Металлургия	1 210	0,2

Добыча и производство драгоценных металлов	818	0,1
Энергетика	564	0,1
Финансовый сектор	474	0,1
Прочее	22 550	3,1
<b>Итого</b>	<b>726 867</b>	<b>100,0</b>

Ниже приведена диаграмма, отражающая отраслевую структуру ссудного портфеля по состоянию на 01 января 2010 г. На данной диаграмме явно видно, что преобладающие доли в структуре ссудного портфеля АО «Банк ЦентрКредит» имеют физические лица и отрасли торговли.



Структура ссудного портфеля по срокам отражает тенденцию увеличения сроков предоставления займов.

### ВАЛЮТНАЯ И ВРЕМЕННАЯ СТРУКТУРЫ ССУДНОГО ПОРТФЕЛЯ

млн. тенге

Валюта кредита	до 1 мес		от 1 до 3 мес		от 3 до 6 мес		от 6 мес до 1 года		от 1 года до 3 лет		от 3 до 5 лет		свыше 5 лет		Всего	
	суммы	доля	суммы	доля	суммы	доля	суммы	доля	Суммы	доля	суммы	доля	суммы	доля	суммы	доля

		%		%		%		%		%		%		%		%
<b>на 01.01.2008г.</b>																
Тенге	17 707	53,3	29 903	57,6	31 778	45,0	37 172	46,5	23 689	19,4	34 785	40,6	98 422	54,0	273 455	43,7
Доллар США	15 149	45,6	20 811	40,1	36 012	51,1	40 936	51,2	92 229	75,7	48 274	56,3	83 638	45,8	337 049	53,9
Евро	316	1,0	1 111	2,1	2 771	3,9	1 796	2,3	5 939	4,9	2 696	3,1	387	0,2	15 015	2,4
Рубль	31	0,1	104	0,2	0	0,0	0	0,0	0	0,0	0	0,0	0	0,0	135	0,0
<b>Всего</b>	<b>33 202</b>	<b>100</b>	<b>51 929</b>	<b>100</b>	<b>70 561</b>	<b>100</b>	<b>79 904</b>	<b>100</b>	<b>121 857</b>	<b>100</b>	<b>85 755</b>	<b>100</b>	<b>182 447</b>	<b>100</b>	<b>625 655</b>	<b>100</b>
<b>на 01.01.2009г.</b>																
Тенге	37 330	78,4	28 701	61,2	33 766	50,6	51 448	61,0	15 834	15,9	33 074	40,3	99 706	57,4	299 860	49,9
Доллар США	9 254	19,4	16 974	36,2	31 679	47,5	30 931	36,7	80 108	80,2	44 525	54,3	73 916	42,5	287 386	47,8
Евро	1 062	2,2	1 129	2,4	1 267	1,9	1 897	2,3	3 892	3,9	4 427	5,4	209	0,1	13 883	2,3
Рубль	0.849	0,0	87	0,2	0	0,0	0	0,0	0	0,0	0	0,0	0	0,0	88	0,0
Японская иена	0.205	0,0	0.467	0,0	0.7	0,0	3	0,0	0	0,0	0	0,0	0	0,0	4	0,0
<b>Всего</b>	<b>47 647</b>	<b>100</b>	<b>46 891</b>	<b>100</b>	<b>66 713</b>	<b>100</b>	<b>84 279</b>	<b>100</b>	<b>99 833</b>	<b>100</b>	<b>82 027</b>	<b>100</b>	<b>173 831</b>	<b>100</b>	<b>601 221</b>	<b>100</b>
<b>на 01.01.2010г.</b>																
Тенге	18 008	52,8	14 962	41,6	21 907	57,1	42 073	52,2	76 572	39,6	760	57,4	137 484	49,9	311 766	47,3
Доллар США	15 527	45,5	18 807	52,3	13 985	36,4	36 922	45,8	111 804	57,8	561	42,4	136 688	49,6	334 293	50,7
Евро	591	1,7	2 189	6,1	2 504	6,5	1 569	1,9	4 949	2,6	4	0,3	1 566	0,6	13 371	2,0
Рубль	7	0,0	3	0,0	3	0,0	31	0,0	0	0,0	0	0,0	0	0,0	44	0,0
<b>ВСЕГО</b>	<b>34 133</b>	<b>100</b>	<b>35 960</b>	<b>100</b>	<b>38 398</b>	<b>100</b>	<b>80 595</b>	<b>100</b>	<b>193 325</b>	<b>100</b>	<b>1 325</b>	<b>100</b>	<b>275 738</b>	<b>100</b>	<b>659 474</b>	<b>100</b>

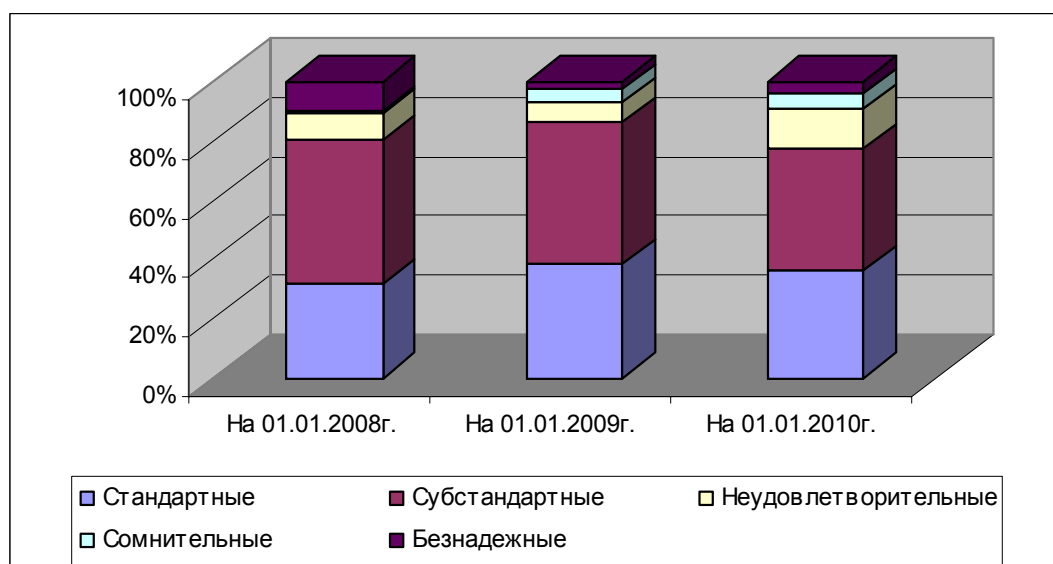
Наибольшую долю занимают долгосрочные ссуды, предоставленные клиентам сроком свыше 5 лет на сумму более 275 млрд. тенге.

По состоянию на 1 января 2010 года ссуды, выданные в тенге, составили 47.3% от общего ссудного портфеля, в иностранной валюте – 50.7% в долларах и 2.0% в евро.

## 2) Качество кредитного портфеля по состоянию на последнюю отчетную дату и на конец каждого из последних трех лет деятельности, сведения о сформированных провизиях.

На 01 января 2010 г. удельный вес стандартных ссуд, предоставленных клиентам составил 36.0% от общего ссудного портфеля или 237 198 млн. тенге.

Тип ссуды	На 01.01.2008г.		На 01.01.2009г.		На 01.01.2010г.	
	млн. тенге	%	млн. тенге	%	млн.тенге	%
Стандартные	197 792	31,6	230 758	38,4	237 198	36,0
Субстандартные	303 950	48,6	286 552	47,7	273 288	41,4
Неудовлетворительные	55 107	8,8	42 298	7,0	89 070	13,5
Сомнительные	5 006	0,8	26 031	4,3	32 007	4,9
Безнадежные	63 800	10,2	15 582	2,6	27 911	4,2
<b>Всего</b>	<b>625 655</b>	<b>100,0</b>	<b>601 221</b>	<b>100,0</b>	<b>659 474</b>	<b>100,0</b>



**Данные о сформированных по ссудам, предоставленные клиентам АО «Банк ЦентрКредит» провизиях**

Провизии	На 01.01.2008г.		На 01.01.2009г.		На 01.01.2010г.	
	млн. тенге	%	млн. тенге	%	млн. тенге	%
Субстандартные	9 627	31,9	12 197	26,3	10 399	15,4
Неудовлетворительные	11 353	37,6	6 365	13,7	16 756	24,9
Сомнительные	2 678	8,8	11 269	24,3	14 165	21,0
Безнадежные	6 553	21,7	16 573	35,7	26 073	38,7
<b>Всего</b>	<b>30 211</b>	<b>100,0</b>	<b>46 404</b>	<b>100,0</b>	<b>67 393</b>	<b>100,0</b>

**Дебетовые и кредитовые обороты по выданным ссудам отдельно по видам валют за последние три года**

Улучшение макроэкономических условий, стабильное развитие финансового сектора, а также неоднократное снижение ставки рефинансирования Национального Банка Республики Казахстан способствовали снижению средневзвешенной ставки вознаграждения по выданным кредитам.

*млн. тенге*

Валюта кредита	Средне взвешенная ставка	Начальное сальдо	Дебет	Кредит	Конечное сальдо
<b>на 01.01.2008 г.</b>					
тенге	15,0	160 077	372 044	258 666	273 455
доллар США	14,1	230 681	310 867	204 498	337 050
евро	12,1	12 843	7 998	5 826	15 015
рубль	11,4	127	142	134	135
<b>Всего</b>		<b>403 728</b>	<b>691 051</b>	<b>469 124</b>	<b>625 655</b>
<b>на 01.01.2009 год</b>					
тенге	16,0	273 455	186 598	160 193	299 860
доллар США	15,3	337 050	135 878	185 538	287 390

евро	14,8	15 015	8 361	9 493	13 883
рубль	15,3	135	98	145	88
<b>Всего</b>		<b>625 655</b>	<b>330 935</b>	<b>355 369</b>	<b>601 221</b>
<b>На 01.01.2010г.</b>					
тенге	14,9	299 860	96 420	84 514	311 766
доллар США	15,0	287 390	150 366	103 463	334 293
евро	15,3	13 883	4 285	4 797	13 371
рубль	16,1	88	135	179	44
<b>Всего</b>		<b>601 221</b>	<b>251 206</b>	<b>192 953</b>	<b>659 474</b>

**Сведения о наиболее крупных заемщиках, на долю которых приходится 10 и более процентов от размера собственного капитала эмитента**

По состоянию на 01 января 2010 года были выданы ссуды десяти заемщикам на общую сумму 134,573 миллионов тенге, которые вместе и отдельно превышали 10% суммы собственного капитала АО «Банк ЦентрКредит».

**6. Средства в банках и других финансовых организациях**

млн. тенге

размещение	На 01.01.2008г.		На 01.01.2009 г.		На 01.01.2010 г.	
	Сумма	%	Сумма	%	Сумма	%
Средства в банках	7 884	5,46	4 435	1,00	700	0,56
Обратное «РЕПО»	16 656	11,57	44 016	10,59	50	0,50
<b>итого</b>	<b>24 540</b>		<b>48 451</b>		<b>750</b>	
<b>из них 10 наиболее крупные по состоянию на 01.01.2010г.</b>					<i>сумма</i>	<i>%</i>
Deutsche bank, Великобритания					11 877	0,02
Societe Generale, Франция					10 698	0,35
Landesbank, Германия					10 698	0,52
ING Bank, Голландия					7 423	0,15
Deutsche bank, Великобритания					7 423	0,15
BNP Paribas, Франция					7 423	0,20
BNP Paribas, Франция					7 423	0,19
ING Bank, Голландия					7 423	0,29
Landesbank, Германия					6 419	0,30
Landesbank, Германия					6 419	0,29

**Структура по видам размещений и средние ставки**

млн. тенге

Вид размещения	На 01.01.2008г.		На 01.01.2009г.		На 01.01.2010г.	
	сумма размещения	средняя % ставка	сумма размещения	средняя % ставка	сумма размещения	средняя % ставка
Межбанковские депозиты	7 884	5,46	4 435	1,00	700	0,56
Обратное «РЕПО»	16 656	11,57	44 016	10,59	50	0,50
<b>Итого</b>	<b>24 540</b>		<b>48 451</b>		<b>750</b>	

Основным инструментом обратного «РЕПО» на конец 2009 года, являются облигации Министерства финансов Республики Казахстан.

### Валютная структура размещения

млн. тенге

Вид валюты размещения	На 01.01.2008г.		На 01.01.2009г.		На 01.01.2010г.	
	Сумма	Доля (%)	Сумма	Доля (%)	Сумма	Доля (%)
Тенге	24 140	98,4	44 016	90,8	166	22,1
Доллар США	400	1,6	4 037	8,4	584	77,9
евро	-	-	-	-	-	-
прочие	-	-	398	0,8	-	-
<b>Итого</b>	<b>24 540</b>	<b>100,0</b>	<b>48 451</b>	<b>100,0</b>	<b>750</b>	<b>100,0</b>

7. Средняя доходность в годовом измерении за последние три года отдельно по финансовым активам, выданным ссудам, прочим доходным активам. Общая средняя доходность в годовом измерении за последние три года по всем доходным активам

Наименование активов	На 01.01.2008 г.		На 01.01.2009г.		На 01.01.2010г.	
	Общий объем, млн.тенге	% ставка	Общий объем, млн.тенге	% ставка	Общий объем, млн.тенге	% ставка
Депозиты, размещенные в банках	7 884	5,46	4 435	1,00	700	0,56
Ценные бумаги	76 434	6,39	141 929	7,34	219 106	4,09

7. Банками не заполняется

## П А С С И В Ы

На 01 января 2010 года АО «Банк ЦентрКредит» не имеет просроченной задолженности по выплате купонного вознаграждения по собственным ценным бумагам, находящихся в обращении, а также других обязательств, превышающих 10% от балансовой стоимости активов.

млн. тенге

	На 01.01.2010г.	%
Средства и ссуды банков и финансовых организаций	161 396	15,2
Ценные бумаги, проданные по операциям РЕПО	29 652	2,8
Счета клиентов и банков	676 191	63,6
Выпущенные долговые ценные бумаги	154 954	14,6
Прочие обязательства	3 516	0,3
Субординированные облигации	37 244	3,5
<b>Итого обязательства</b>	<b>1 062 953</b>	<b>100,0</b>

**1. Акционерный (уставный) капитал по состоянию на 01.01.2010г.**

	На 01.01.2008г.	На 01.01.2009г.	На 01.01.2010г.
Уставный капитал, млн. тенге	36 298	52 684	52 710
Простые акции (кол-во)	130 250 676	144 480 531	144 524 124
Привилегированные акции (кол-во)	-	-	65 217

**2. Средства и ссуды банков и финансовых организаций**

млн. тенге

Привлечение	На 01.01.2008г.		На 01.01.2009 г.		На 01.01.2010 г.	
	Сумма	%	Сумма	%	Сумма	%
Корреспондентские счета, краткосрочные и долгосрочные ссуды банков	173 335	5,81	100 078	7,44	44 880	3,94
Заемные средства, полученные от других финансовых организаций и Правительства РК	16 829	9,46	41 959	8,00	77 392	7,15
Средства банков	54 855	7,76	10 809	6,76	5 697	5,62
Субординированный займ	3 598	11,18	9 136	8,13	23 775	8,08
Бессрочные финансовые инструменты	12 399	10,21	12 447	10,21	15 349	10,21
Прямое «РЕПО»	13 189	7,22	32 428	10,27	29 652	0,26
<b>итого</b>	<b>274 205</b>		<b>206 857</b>		<b>196 745</b>	
<b>из них 10 наиболее крупные по состоянию на 01.01.2010г.</b>						
	IFC, США				12 619	9,21
	Евразийский Банк Развития, Казахстан				10 392	9,40
	ФРП «Даму», Казахстан				10 000	8,00
	ФРП «Даму», Казахстан				9 151	7,50
	IFC, США				6 681	4,46
	ФРП «Даму», Казахстан				6 500	7,50
	ФРП «Даму», Казахстан				5 545	9,25
	Citibank, США				5 407	6,65
	National City Bank, США				4 049	2,98
	EBRR, Великобритания				3 712	4,30

**Структура по видам привлечения и средние ставки**

млн. тенге

Вид привлечения	На 01.01.2008г.		На 01.01.2009г.		На 01.01.2010г.	
	сумма привлечения	средняя % ставка	сумма привлечения	средняя % ставка	сумма привлечения	средняя % ставка
МБД	54 855	7,76	10 809	6,76	5 697	5,62
МБК	195 847	6,57	138 003	7,88	120 288	7,52

Прямое «РЕПО»	13 189	7,22	32 428	10,27	29 652	0,26
МКО	10 219	8,42	23 512	8,00	40 814	6,42
Правительства РК и НБРК	95	-	2 105	-	294	-
<b>Итого</b>	<b>274 205</b>		<b>206 857</b>		<b>196 745</b>	

Основными инструментом прямого «РЕПО» на конец 2009 года, являются ноты Национального Банка Республики Казахстан.

### Валютная структура привлечения

млн. тенге

Вид валюты привлечения	На 01.01.2008г.		На 01.01.2009г.		На 01.01.2010г.	
	Сумма	Доля (%)	Сумма	Доля (%)	Сумма	Доля( %)
Тенге	57 825	21,1	54 067	26,1	71 700	36,4
Доллар США	169 305	61,7	94 685	45,8	119 642	60,8
евро	7 399	2,7	7 872	3,8	4 901	2,5
прочие	39 676	14,5	50 233	24,3	502	0,3
<b>Итого</b>	<b>274 205</b>	<b>100,0</b>	<b>206 857</b>	<b>100,0</b>	<b>196 745</b>	<b>100,0</b>

### Сведения (сумма, график погашения, процентная ставка) об условиях действующих международных займов и о привлеченных и исполненных международных займах в размере, превышающих пять процентов активов АО «Банк ЦентрКредит», за последние три года.

**16 июля 2007 г.** АО «Банк ЦентрКредит» успешно завершил сделку по продлению срока и увеличению суммы синдицированного займа, который первоначально был привлечен 19 июля 2006 года на общую сумму \$300 млн. Новое кредитное соглашение на сумму \$450 млн было подписано 16 июля 2007 года. Данная сделка была организована ING Bank N.V., Standard Bank PLC и Sumitomo Mitsui Banking Corporation Europe Limited.

Данный заем включает в себя три транша: А, В и С, срок каждого из которых составляет один, два и три года соответственно. После успешно проведенной синдикации, сумма годового транша А была продлена на очередной период и возросла со \$122,8 млн до \$272,8 млн.

**17 июля 2009 г.** данный займ был полностью погашен.

По состоянию на 01 марта 2010 года привлеченных международных займов в размере, превышающих пять процентов активов АО «Банк ЦентрКредит» нет.

### Сведения об имеющихся у Эмитента открытых кредитных линиях, полученных от других организаций.

В качестве источников финансирования используются как внутренние, так и зарубежные денежные ресурсы. Кредитование отечественных предпринимателей осуществляется по нескольким линиям. Банк активно участвует в различных средне- и долгосрочных программах.

Широкое использование этих кредитных линий позволило значительно увеличить финансирование отечественных производителей в разных отраслях экономики, расширить финансовое обеспечение торговых сделок клиентов.

Сотрудничество с *Европейским Банком Реконструкции и Развития (ЕБРР)* является важной составной частью развития отношений Банка с международными финансовыми институтами. Банк



сотрудничает с ЕБРР по следующим программам: Казахстанская программа финансирования малого бизнеса (поддержка малого и среднего предпринимательства), Казахстанская программа финансирования малого бизнеса II, программа торгового финансирования (поддержка экспорта и импорта товаров), программа финансирования проектов на приобретение и лизинг сельскохозяйственного оборудования.

Кроме того, Банк предоставляет своим клиентам средне- и долгосрочное финансирование покупки основных средств производства, автотранспорта, тяжелой техники из стран OECD под покрытие Экспортно-кредитных агентств (ЭКА). В рамках средне- и долгосрочного финансирования Банк ЦентрКредит сотрудничает с ведущими европейскими банками и Экспортно-импортным банком Южной Кореи.

## ПРОГРАММЫ КРЕДИТОВАНИЯ

млн.тенге

	На 01.01.2010г.
1. Программа кредитования МСБ (ЕБРР)	13 943
2. Программа кредитования АБР	3 600
3. Программы кредитования МСБ-ФРМП	33 531

## ОБЪЁМ КРЕДИТОВ ПО СРОКАМ ПОГАШЕНИЯ

тенге

Контра	до 30 дней	до 3 мес.	до 6 мес.	до 1 года	свыше 1 года	Итого
DEG-Немецкий Банк Развития-субординирован долг					1 509 500 000,00	<b>1 509 500 000,00</b>
Европейский Банк Реконструкции Развития ЗАЙМ (Центр Лизинг)					191 898 204,99	<b>191 898 204,99</b>
Международ Финанс Карпор, США, Вашингтон - заем для фин-ния лизинг операц			150 950 000,00	150 950 000,00	452 850 000,00	<b>754 750 000,00</b>
Export Development Canada, Канада-займ	22 596 375,72			22 596 380,25	-	<b>45 192 755,96</b>
суборд.долг.(100 млн USD) по выпуску Нот доч.к-нией ВСС BV (Нидерланды)					15 095 000 000,00	<b>15 095 000 000,00</b>
CenterCredit International BV (Дочерн.орг.) долгоср. вклад срок на 5 лет					39 670 927 980,00	<b>39 670 927 980,00</b>
LB Interfinanz AG,Цюрих,Швейцария, Займ по резервн. аккред-ву				44 174 000,00	44 174 000,00	<b>88 348 000,00</b>
CenterCredit International BV депозит срок 5 лет(выпуск доч.орг. тенговых бондов в 25 млрд.)					14 041 000 000,00	<b>14 041 000 000,00</b>
Европейский Банк Реконструкции Развития Займ от ЕБРР 1-транш (под залог ипот.свидет.)			88 794 118,54	88 794 118,54	976 735 288,84	<b>1 154 323 525,86</b>

CenterCredit International BV депозит (евробонды 500 млн USD)					75 475 000 000,00	<b>75 475 000 000,00</b>
INDONESISCHE OVERZEESE BANK, HAMBURG- займ				271 710 000,00	-	<b>271 710 000,00</b>
INDONESISCHE OVERZEESE BANK, HAMBURG- займ				256 615 000,00	-	<b>256 615 000,00</b>
Азиатский Банк Развития-займ			600 000 000,00	600 000 000,00	2 400 000 000,00	<b>3 600 000 000,00</b>
INDOVER BANK NV, Нидерланды, Амстердам - займ			36 811 665,19	73 623 339,22	-	<b>110 435 004,41</b>
INDOVER BANK NV, Нидерланды, Амстердам - займ			18 405 832,60	36 811 667,40	-	<b>55 217 500,00</b>
INDONESISCHE OVERZEESE BANK, Нидерланды, Амстердам-займ			29 199 014,00		-	<b>29 199 014,00</b>
АО ФОНД РАЗВИТИЯ ПРЕДПРИНИМАТЕЛЬСТВ А ДАМУ (ФРМП)- ЗАЙМ СРОКОМ НА 7 ЛЕТ - ДМСБ		554 545 455,00		554 545 455,00	4 990 909 090,00	<b>6 100 000 000,00</b>
National City Bank, США - займ		411 681 817,08		411 681 817,08	3 705 136 365,84	<b>4 528 500 000,00</b>
DEG-Немецкий Банк Развития-субординирован долг на общую сумму 40 млн.долл.США-транш I -20 млн.долл.США					3 019 000 000,00	<b>3 019 000 000,00</b>
VTB Bank (Deutchland), Внешторгбанк (Германия) займ			6 347 598,45		-	<b>6 347 598,45</b>
VTB Bank (Deutchland), Внешторгбанк (Германия) займ		160 130 750,00			-	<b>160 130 750,00</b>
АО ФОНД РАЗВИТИЯ ПРЕДПРИНИМАТЕЛЬСТВ А ДАМУ (ФРМП) - ЗАЙМ СРОКОМ НА 6 ЛЕТ ДО 01.12.2014 - ДМСБ		203 435 192,00		203 435 192,00	1 830 916 725,00	<b>2 237 787 109,00</b>
CenterCredit International BV депозит (займ 160 млн USD)					24 152 000 000,00	<b>24 152 000 000,00</b>
ЕВРАЗИЙСКИЙ БАНК РАЗВИТИЯ-займ (транш А)					10 566 500 000,00	<b>10 566 500 000,00</b>
DEG-Немецкий Банк Развития-субординирован долг на общую сумму 40 млн.долл.США-транш II -20 млн.долл.США					3 019 000 000,00	<b>3 019 000 000,00</b>
Export Development Canada LTD, Канада займ			7 113 938,39	7 113 938,39	28 455 750,54	<b>42 683 627,33</b>

DEG-Немецкий Банк Развития-займ на финансирование проектов малого и среднего бизнеса сроком 5 лет на общую сумму 40 млн.дол.США (транш I)			377 375 000,00	377 375 000,00	1 886 875 000,00	<b>2 641 625 000,00</b>
FMO - Nederlandse Financierings-Maatschappij- субординированный займ на 25 млн дол на 7 лет					3 773 750 000,00	<b>3 773 750 000,00</b>
DEG-Немецкий Банк Развития-займ на финансирование проектов малого и среднего бизнеса сроком 5 лет на общую сумму 40 млн.дол.США (транш II)-20 млн.долл.США			377 375 000,00	377 375 000,00	1 886 875 000,00	<b>2 641 625 000,00</b>
Европейский Банк Реконструкции Развития,займ на финансирование проектов микро, малого и среднего бизнеса (на общую сумму 50 млн.долл.США) - 1 транш - 25 млн.долл.США					3 773 749 999,99	<b>3 773 750 000,00</b>
АО ФОНД РАЗВИТИЯ ПРЕДПРИНИМАТЕЛЬСТВ А ДАМУ (ФРМП) - ЗАЙМ СРОКОМ НА 7 ЛЕТ ДО 01.07.2015 - ДМСБ				590 909 090,00	5 909 090 910,00	<b>6 500 000 000,00</b>
VTB Bank (Deutchshland) AG (Германия)- займ	68 984 527,38				-	<b>68 984 527,38</b>
Citibank NA, США - займ на 40 млн.долл.США сроком на 10 лет					6 038 000 000,00	<b>6 038 000 000,00</b>
АО ФОНД РАЗВИТИЯ ПРЕДПРИНИМАТЕЛЬСТВ А ДАМУ (ФРМП) - ЗАЙМ СРОКОМ НА 7 ЛЕТ ДО 30.09.2015 - ДМСБ					9 150 839 383,00	<b>9 150 839 383,00</b>
Европейский Банк Реконструкции Развития,займ на финансирование энергосберегающих проектов на сумму 10 млн.долл.США					1 509 500 000,00	<b>1 509 500 000,00</b>
Международная Финансовая Корпорация, США, Вашингтон-займ на финансирование проектов МСБ Банка на 45 млн дол					6 792 750 000,00	<b>6 792 750 000,00</b>
Citibank,Ирландия-займ		342 153 333,84			-	<b>342 153 333,84</b>
Citibank,Ирландия-займ			342 153 332,33		-	<b>342 153 332,33</b>

АО ФОНД РАЗВИТИЯ ПРЕДПРИНИМАТЕЛЬСТВ А ДАМУ (ФРМП) - ЗАЙМ СРОКОМ НА 7 ЛЕТ ДО 03.02.2016 - ДМСБ			769 230 769,00	769 230 769,00	8 461 538 462,00	<b>10 000 000 000,00</b>
Bank of Montreal, Canada - займ	754 750 000,00	1 509 500 000,00			-	<b>2 264 250 000,00</b>
Citibank, Ирландия -займ	398 508 000,00		793 997 000,00		-	<b>1 192 505 000,00</b>
АО ФОНД РАЗВИТИЯ ПРЕДПРИНИМАТЕЛЬСТВ А ДАМУ - ЗАЙМ СРОКОМ НА 5 ЛЕТ ДО 31.07.2014 - ДМСБ			30 000 000,00	30 000 000,00	240 000 000,00	<b>300 000 000,00</b>
Европейский Банк Реконструкции Развития - займ по кр. согл. №38754 от 03.07.2008 на 25 млн. дол.США для финансирование МСБ(MSME)					3 773 750 000,00	<b>3 773 750 000,00</b>
<b>Итого займы</b>	<b>1 244 838 903,10</b>	<b>3 181 446 547,92</b>	<b>3 627 753 268,50</b>	<b>4 866 940 766,88</b>	<b>254 365 722 160,15</b>	<b>267 286 701 646,56</b>
<b>Итого аккредитивы - торговое финансирование</b>	<b>1 149 100 585,84</b>	<b>3 052 892 210,49</b>	<b>2 041 374 153,13</b>	<b>2 233 092 212,42</b>	<b>3 112 431 743,33</b>	<b>11 588 890 905,14</b>
<b>Всего:</b>	<b>2 393 939 488,94</b>	<b>6 234 338 758,41</b>	<b>5 669 127 421,63</b>	<b>7 100 032 979,30</b>	<b>257 478 15 3 903,48</b>	<b>278 875 59 2 551,70</b>

**ДЕЙСТВУЮЩИЕ КРЕДИТНЫЕ ЛИНИИ АО «БАНК ЦЕНТРКРЕДИТ»**

*в валюте займа*

Наименование кредитной линии Банка	Единица измерения	Сумма	Ставка	Дата привлечен ия	Дата погашения
Европейский Банк Реконструкции Развития (Великобритания, Лондон) для МСБ	USD	25 000 000,00	5,24%	30/07/08	09/11/13
Европейский Банк Реконструкции Развития (Великобритания, Лондон) - (Центр Лизинг)	USD	1 271 269,99	4,99%	13/01/05	10/11/10
Международная Финансовая Корпорация (International Financial Corporation, USA, Washington)	USD	5 000 000,00	4,915%	11/07/05	15/01/12
Международная Финансовая Карпорация, США, Вашингтон-займ на финансирование проектов МСБ Банка на 45 млн дол	USD	45 000 000,00	5,218	18/02/09	15/06/13
Европейский Банк Реконструкции Развития (Великобритания, Лондон) - (под залог ипот.свидет.)	USD	7 647 058,80	5,38%	25/09/06	05/02/16
Европейский Банк Реконструкции Развития,займ на финансирование энергосберегающих проектов на сумму 10 млн.долл.США	USD	10 000 000,00	6,28%	21/01/09	10/06/14

Европейский Банк Реконструкции Развития (Великобритания, Лондон) для МСБ	USD	25 000 000,00	4,17%	21/08/09	09/11/13
Азиатский Банк Развития (Филиппины, Манила)	KZT	3 600 000 000,00	8,4%	09/08/07	08/08/12
ЕВРАЗИЙСКИЙ БАНК РАЗВИТИЯ	USD	70 000 000,00	9,76%	23/05/08	25/04/13

АО «Банк ЦентрКредит» рассматривает торговое финансирование как одно из приоритетных направлений своей деятельности, совершенствует корреспондентскую сеть и развивает межбанковские операции.

### 3. Депозиты (вклады) клиентов.

АО «Банк ЦентрКредит», являясь универсальным банком, проводит активную политику по привлечению депозитов клиентов для финансирования своей банковской деятельности.

Основными целями Депозитной политики АО «Банк ЦентрКредит» являются:

- обеспечение стабильной ресурсной базы для активных операций АО «Банк ЦентрКредит»;
- рациональное управление привлечением ресурсной базы для поддержания пропорциональности и эффективности активов и пассивов АО «Банк ЦентрКредит»;
- предоставление клиентам АО «Банк ЦентрКредит» услуг по управлению их сбережениями с наибольшим для них эффектом.

Основной задачей Депозитной политики АО «Банк ЦентрКредит» является увеличение объема денег на сберегательных счетах АО «Банк ЦентрКредит».

Депозитная политика АО «Банк ЦентрКредит» направлена:

- привлечение временно свободных денег Депозиторов (физических и юридических лиц) с наименьшими финансовыми затратами;
- разработку и внедрение новых видов депозитов для аккумуляции денег (розничные и корпоративные депозиты);
- улучшение методов обслуживания Депозиторов АО «Банк ЦентрКредит»;
- увеличение депозитной базы, достаточной для финансирования собственных проектов и выполнение стратегических планов АО «Банк ЦентрКредит»;
- расширение услуг по депозитам физических лиц (конвертация, переводные операции, безналичные расчеты, потребительские кредиты и др.);
- снижение расходов АО «Банк ЦентрКредит» по обслуживанию депозитов;
- развитие взаимосвязей с рынком для укрепления финансовой стабильности АО «Банк ЦентрКредит»;
- определение ответственности структурных подразделений АО «Банк ЦентрКредит» за реализацию депозитной политики в различных сегментах клиентской базы.

**Динамика роста депозитов (вкладов) в разрезе депозитов (вкладов) юридических и физических лиц и в разрезе срочных депозитов (вкладов) и депозитов (вкладов) до востребования.**

Обязательства АО «Банк ЦентрКредит» за 2009 год выросли на 217 038 млн. тенге или 25,7% по сравнению с предыдущим годом. Средства, привлеченные от физических и юридических лиц, включая текущие счета и средства банков, на конец отчетного периода составили 676 191 млн. тенге. Они служат основой внутреннего ресурсного потенциала банка и составляют 63,6 % обязательств.

*млн. тенге*

	На 01.01.2008	Доля (%)	На 01.01.2009	Доля (%)	На 01.01.2010	Доля (%)
Кор. счета банков	613	0,1	148	0,0	485	0,1
Ценные бумаги, проданные по операциям РЕПО	13 189	1,6	32 428	3,8	29 652	2,8
Ссуды банков и финансовых организаций	189 551	23,4	141 889	16,8	121 787	11,5
Субординированный займ	3 599	0,5	9 136	1,1	23 775	2,2
Бессрочные финансовые инструменты	12 398	1,5	12 447	1,5	15 349	1,4
Средства клиентов и банков	368 299	45,5	438 190	51,8	676 191	63,6
Выпущенные долговые ценные бумаги	188 682	23,3	170 451	20,2	154 954	14,6
Обязательства по отложенному налогу на прибыль	795	0,1	1 958	0,2	-	-
Прочие обязательства	4 019	0,5	3 678	0,4	3 516	0,3
Субординированные облигации	27 987	3,5	35 590	4,2	37 244	3,5
<b>Итого обязательств</b>	<b>809 132</b>	<b>100,0</b>	<b>845 915</b>	<b>100,0</b>	<b>1 062 953</b>	<b>100,0</b>
Доля меньшинства	306		606		683	

Приоритетным направлением депозитной политики АО «Банк ЦентрКредит» является привлечение денег юридических и физических лиц на срочные вклады.

При формировании портфеля привлеченных ресурсов предпочтение отдается ресурсам с наиболее длительными сроками хранения.

млн. тенге

ФИЗИЧЕСКИЕ ЛИЦА	На 01.01.2008		На 01.01.2009		На 01.01.2010	
	Сумма	Доля (%)	Сумма	Доля (%)	Сумма	Доля (%)
до востребования	3 554	2,7	2 958	1,5	4 210	1,5
срочный	119 272	90,9	184 951	93,1	271 434	93,5
текущие счета	8 383	6,4	10 757	5,4	14 632	5,0
<b>ИТОГО</b>	<b>131 209</b>	<b>100,0</b>	<b>198 666</b>	<b>100,0</b>	<b>290 276</b>	<b>100,0</b>
ЮРИДИЧЕСКИЕ ЛИЦА	На 01.01.2008		На 01.01.2009		На 01.01.2010	
	Сумма	Доля (%)	Сумма	Доля (%)	Сумма	Доля (%)
до востребования	267	0,1	385	0,2	1 061	0,3
срочный	103 435	56,8	114 291	50,0	230 559	60,6
текущие счета	78 533	43,1	114 039	49,8	148 598	39,1
<b>ИТОГО</b>	<b>182 235</b>	<b>100,0</b>	<b>228 715</b>	<b>100,0</b>	<b>380 218</b>	<b>100,0</b>

Средние процентные ставки по депозитам (вкладам) в разрезе валюты привлеченных депозитов (вкладов)

На 01.01.2010г.	
валюта	%
Доллары США	7,9
Тенге	10,4
Евро	8,0

### Временная структура депозитов (вкладов) раздельно по депозитам (вкладам) юридических и физических лиц

млн. тенге

Наименование показателя	До 1 мес.	От 1 до 3 мес.	От 3 до 6 мес.	От 6 до 12 мес.	Свыше 12 мес.	Всего
<b>на 01.01.2008 г.</b>						
Юридические лица	96 832	9 958	2 416	49 888	23 141	182 235
Физические лица	34 571	166	139	1 466	94 867	131 209
<b>Всего</b>	<b>131 403</b>	<b>10 124</b>	<b>2 555</b>	<b>51 354</b>	<b>118 008</b>	<b>313 444</b>
<b>на 01.01.2009 г.</b>						
Юридические лица	126 884	22 538	511	42 961	35 821	228 715
Физические лица	22 658	44	90	19 699	156 175	198 666
<b>Всего</b>	<b>149 542</b>	<b>22 582</b>	<b>601</b>	<b>62 660</b>	<b>191 996</b>	<b>427 381</b>
<b>на 01.01.2010 г.</b>						
Юридические лица	111 518	2 433	3 445	22 210	240 612	380 218
Физические лица	139 653	23 083	35 506	44 713	47 321	290 276
<b>Всего</b>	<b>251 171</b>	<b>25 516</b>	<b>38 951</b>	<b>66 923</b>	<b>287 933</b>	<b>670 494</b>

Как уже отмечалось, с ростом доверия населения к банкам второго уровня увеличивается объем депозитов физических лиц. Наиболее ярко это проявилось на среднесрочных депозитах свыше 12 месяцев, что свидетельствует о растущей склонности населения к накоплению.

### Дебетовые и кредитовые обороты по депозитам (вкладам) раздельно по видам валют за последние три года

млн. тенге

Валюта депозита	Средняя % ставка	Начальное сальдо	Привлечено	Погашено	Конечное Сальдо	
<b>на 01.01.2008 г.</b>						
Тенге	<b>10,1</b>	149 841	5 267 370	5 180 314	236 897	75,6
В ин.валюте	<b>8,7</b>	72 210	1 882 104	1 877 767	76 547	24,4
<b>Всего</b>		<b>222 051</b>	<b>7 149 474</b>	<b>7 058 081</b>	<b>313 444</b>	<b>100,0</b>
<b>на 01.01.2009 г.</b>						
Тенге	<b>11,1</b>	236 897	5 995 453	5 927 159	305 191	71,4
В ин.валюте	<b>9,2</b>	76 547	1 912 023	1 866 380	122 190	28,6
<b>Всего</b>		<b>313 444</b>	<b>7 907 476</b>	<b>7 793 539</b>	<b>427 381</b>	<b>100,0</b>
<b>на 01.01.2010 г.</b>						
Тенге	<b>10,4</b>	305 191	6 991 522	6 871 542	425 171	63,4
В ин.валюте	<b>7,9</b>	122 190	2 599 398	2 476 265	245 323	36,6
<b>Всего</b>		<b>427 381</b>	<b>9 590 920</b>	<b>9 347 807</b>	<b>670 494</b>	<b>100,0</b>

#### 4. Выпуски долговых ценных бумаг. Описание структуры действующих выпусков облигаций.

По состоянию на 01 марта 2010 года в обращении находятся 20 выпусков облигаций и 4 выпуска Нот АО «Банк ЦентрКредит». Подробная информация о каждом из выпусков представлена ниже.

<b>Третий выпуск</b>	
вид выпускаемых облигаций	именные, купонные, без обеспечения
общее количество облигаций	2 000 000 000 (два миллиарда) штук
номинальная стоимость одной облигации	1 (один) тенге
количество размещенных облигаций	2 000 000 000 (два миллиарда) штук

общий объем денег, привлеченных при размещении (по номинальной стоимости)	2 000 000 000 (два миллиарда пятьсот миллионов) тенге
сумма основного долга	2 000 000 000 (два миллиарда) тенге
дата начала обращения	7 июня 2003г.;
сведения о государственной регистрации выпуска	свидетельство о государственной регистрации эмиссии ценных бумаг от 27 мая 2003г. № А75, выданное Национальным Банком Республики Казахстан, НИН KZ2CRY07A750
дата погашения	7 июня 2010г.
размер процентной ставки	плавающая ставка купонного вознаграждения, зависящая от уровня инфляции. Ставка купонного вознаграждения по облигациям (в процентах) рассчитывается следующим образом: $r=i+6\%$ , где: $i$ - индекс инфляции за последние 12 месяцев предшествующий месяцу, в котором устанавливается ставка или производится ее пересмотр, по данным Агентства Республики Казахстан по статистике. Ставка вознаграждения на первые 6 месяцев обращения определяется на дату начала обращения по приведенной выше формуле.

<b>Четвертый выпуск</b>	
вид выпускаемых облигаций	именные, купонные, без обеспечения
общее количество облигаций	2 000 000 000 (два миллиарда) штук
номинальная стоимость одной облигации	1 (один) тенге
количество размещенных облигаций	2 000 000 000 (два миллиарда) штук
общий объем денег, привлеченных при размещении (по номинальной стоимости)	2 000 000 000 (два миллиарда) тенге
сумма основного долга	2 000 000 000 (два миллиарда) тенге
дата начала обращения	24 сентября 2004г.;
сведения о государственной регистрации выпуска	свидетельство о государственной регистрации эмиссии ценных бумаг от 07 сентября 2004г. № В28, выданное Национальным Банком Республики Казахстан, НИН KZ2CKY07B287
дата погашения	24 сентября 2011г.;
размер процентной ставки	ставка вознаграждения на первый год обращения облигаций – 9 %(девять процентов) годовых от номинальной стоимости облигаций. Начиная со второго года обращения, купонная ставка плавающая, зависящая от уровня инфляции. Данная ставка будет пересматриваться Решением Правления с последующим утверждением каждые 6 месяцев, и определяется по формуле $r=i+t$ , где $r$ - купонная ставка; $i$ -инфляция, рассчитываемая как прирост/снижение индекса потребительских цен(значение индекса в процентах минус 100%), публикуемого Агентством Республики Казахстан по статистике, предшествующих двум месяцам



	<p>до даты выплаты очередного купонного вознаграждения;</p> <p><math>m</math> - фиксированная маржа в размере 2,5% годовых.</p> <p>Значение верхнего предела устанавливается на уровне 12% (двенадцать), нижнего –4% (четыре);</p> <p>Опубликование новой ставки вознаграждения осуществляется не позднее чем за три рабочих дня до начала нового купонного периода. Банк доводит данную информацию до Держателей облигаций путем размещения сообщений на сайте АО «Казахстанская Фондовая Биржа».</p>
--	--

<b>Шестой выпуск</b>	
<i>вид выпускаемых облигаций</i>	именные, купонные, обеспеченные
<i>общее количество облигаций</i>	1 300 000 (один миллион триста тысяч) штук
<i>номинальная стоимость одной облигации</i>	1 000 (одна тысяча) тенге
<i>количество размещенных облигаций</i>	1 300 000 (один миллион триста тысяч) штук
<i>общий объем денег, привлеченных при размещении (по номинальной стоимости)</i>	1 300 000 000 (один миллиард триста миллионов) тенге
<i>сумма основного долга</i>	1 300 000 000 (один миллиард триста миллионов) тенге
<i>дата начала обращения</i>	2 декабря 2004 года
<i>сведения о государственной регистрации выпуска</i>	Государственная регистрация эмиссии ценных бумаг от 24 декабря 2004 года под номером В45, выданное Агентством РК по регулированию и надзору финансового рынка и финансовых организаций, НИН KZ2CKY10B455
<i>дата погашения</i>	29 декабря 2014 г
<i>размер процентной ставки</i>	<p><i>Размер купона</i> – плавающая, зависящая от уровня инфляции, данная ставка определяется по формуле:</p> $r = i + m,$ <p>где</p> <p><math>r</math> – купонная ставка;</p> <p><math>i</math> – инфляция, рассчитываемая как прирост/снижение индекса потребительских цен (значение индекса в процентах минус 100%), публикуемого Агентством Республики Казахстан по статистике за последние 12 месяцев, предшествующих двум месяцам, в котором устанавливается ставка или производится ее пересмотр, по данным Агентства Республики Казахстан по статистике.</p> <p><math>m</math> – фиксированная маржа в размере 1,5% годовых.</p> <p>Значение верхнего предела ставки устанавливается на уровне 12% (двенадцать процентов), нижнего – 3% (три процента);</p> <p>Ставка вознаграждения на первые 6 месяцев обращения также определяется на дату начала обращения по приведенной выше формуле;</p>

<b>Седьмой выпуск</b>	
<i>вид выпускаемых облигаций</i>	именные, купонные, без обеспечения
<i>общее количество облигаций</i>	2 000 000 (два миллиона) штук
<i>номинальная стоимость одной облигации</i>	1000 (одна тысяча) тенге
<i>количество размещенных облигаций</i>	2 000 000 (два миллиона) штук
<i>общий объем денег, привлеченных при размещении (по номинальной стоимости)</i>	2 000 000 000 (два миллиарда) тенге
<i>сумма основного долга</i>	2 000 000 000 (два миллиарда) тенге
<i>дата начала обращения</i>	31 мая 2005г.;
<i>сведения о государственной регистрации выпуска</i>	свидетельство о государственной регистрации эмиссии ценных бумаг от 13 мая 2005г. № В60, выданное Агентством РК по регулированию и надзору финансового рынка и финансовых организаций, НИН KZ2СКУ10В604
<i>дата погашения</i>	31 мая 2015г.
<i>размер процентной ставки</i>	ставка вознаграждения на первый год обращения облигаций – 7 %(семь процентов) годовых от номинальной стоимости облигаций. Начиная со второго года обращения, купонная ставка плавающая, зависящая от уровня инфляции. Данная ставка будет пересматриваться Решением Правления с последующим утверждением каждые 6 месяцев, и определяется по формуле: $r=i+m$ , где <i>r</i> - купонная ставка; <i>i</i> -инфляция, рассчитываемая как прирост/снижение индекса потребительских цен(значение индекса в процентах минус 100%), публикуемого Агентством Республики Казахстан по статистике, предшествующих двум месяцам до даты выплаты очередного купонного вознаграждения; <i>m</i> - фиксированная маржа в размере 1% годовых. Значение верхнего предела устанавливается на уровне 10% (десять), нижнего –3% (три); Опубликование новой ставки вознаграждения осуществляется не позднее чем за три рабочих дня до начала нового купонного периода. Банк доводит данную информацию до Держателей облигаций путем размещения сообщений на сайте АО “Казахстанская Фондовая Биржа”

<b>Первый выпуск (в пределах Первой облигационной программы)</b>	
<i>вид выпускаемых облигаций</i>	Именные, купонные, без обеспечения
<i>общее количество облигаций</i>	2 000 000 (два миллиона) штук
<i>номинальная стоимость одной облигации</i>	1 000 (одна тысяча) тенге
<i>количество размещенных облигаций</i>	2 000 000 (два миллиона) штук
<i>общий объем денег, привлеченных при размещении (по номинальной стоимости)</i>	2 000 000 000 (два миллиарда) тенге
<i>сумма основного долга</i>	2 000 000 000 (два миллиарда) тенге
<i>дата начала обращения</i>	16 августа 2005г

<i>сведения о государственной регистрации выпуска</i>	свидетельство о государственной регистрации эмиссии ценных бумаг от 26 июля 2005г. № В65-1, выданное Агентством РК по регулированию и надзору финансового рынка и финансовых организаций, НИН KZPC1Y10B659
<i>дата погашения</i>	16 августа 2015г.
<i>размер процентной ставки</i>	ставка вознаграждения на первый год обращения облигаций – 8,5 %(восемь целых пять десятых процентов) годовых от номинальной стоимости облигаций. Начиная со второго года обращения, купонная ставка плавающая, зависящая от уровня инфляции, и определяется по формуле: $r=i+m$ , где $r$ - купонная ставка; $i$ -инфляция, рассчитываемая как прирост/снижение индекса потребительских цен (значение индекса в процентах минус 100%), публикуемого Агентством Республики Казахстан по статистике в годовом выражении (за последние 12 месяцев) за месяц, предшествующий месяцу, в котором устанавливается ставка или производится ее пересмотр; $m$ - фиксированная маржа в размере 2% годовых. Значение верхнего предела устанавливается на уровне 10% (десять), нижнего –3% (три).

<b>Второй выпуск (в пределах Первой облигационной программы)</b>	
<i>вид выпускаемых облигаций</i>	именные, купонные, ипотечные
<i>общее количество облигаций</i>	4 500 000 (четыре миллиона пятьсот тысяч) штук
<i>номинальная стоимость одной облигации</i>	1 000 (одна тысяча) тенге
<i>количество размещенных облигаций</i>	4 500 000 (четыре миллиона пятьсот тысяч) штук
<i>общий объем денег, привлеченных при размещении (по номинальной стоимости)</i>	4 500 000 000 (четыре миллиарда пятьсот миллионов) тенге
<i>сумма основного долга</i>	4 500 000 000 (четыре миллиарда пятьсот миллионов) тенге
<i>дата начала обращения</i>	16 августа 2005г.
<i>сведения о государственной регистрации выпуска</i>	свидетельство о государственной регистрации эмиссии ценных бумаг от 26 июля 2005г. № В65-2, выданное Агентством РК по регулированию и надзору финансового рынка и финансовых организаций, НИН KZPC2Y10B657
<i>дата погашения</i>	16 августа 2015г.
<i>размер процентной ставки</i>	ставка вознаграждения на первый год обращения облигаций – 7,5 %(восемь целых пять десятых процентов) годовых от номинальной стоимости облигаций. Начиная со второго года обращения, купонная ставка плавающая, зависящая от уровня инфляции, и определяется по формуле: $r=i+m$ , где $r$ - купонная ставка; $i$ -инфляция, рассчитываемая как прирост/снижение индекса потребительских цен (значение индекса в процентах минус 100%), публикуемого Агентством Республики Казахстан

	по статистике в годовом выражении (за последние 12 месяцев) за месяц, предшествующий месяцу, в котором устанавливается ставка или производится ее пересмотр; m- фиксированная маржа в размере 1% годовых. Значение верхнего предела устанавливается на уровне 10% (десять), нижнего –3% (три)
--	---

<b>Третий выпуск (в пределах Первой облигационной программы)</b>	
<i>вид выпускаемых облигаций</i>	именные, купонные, без обеспечения;
<i>общее количество облигаций</i>	30 000 000 (тридцать миллионов) штук
<i>номинальная стоимость одной облигации</i>	100 (сто) тенге
<i>количество размещенных облигаций</i>	30 000 000 (тридцать миллионов) штук
<i>общий объем денег, привлеченных при размещении (по номинальной стоимости)</i>	3 000 000 000 (три миллиарда) тенге
<i>сумма основного долга</i>	3 000 000 000 (три миллиарда) тенге
<i>дата начала обращения</i>	08 октября 2005г
<i>сведения о государственной регистрации выпуска</i>	свидетельство о государственной регистрации эмиссии ценных бумаг от 28 сентября 2005г. № В65-3, выданное Агентством РК по регулированию и надзору финансового рынка и финансовых организаций, НИН KZPC3Y10B655
<i>дата погашения</i>	08 октября 2015г.
<i>размер процентной ставки</i>	ставка вознаграждения на первый год обращения облигаций – 8,5 % (восемь целых пять десятых процентов) годовых от номинальной стоимости облигаций. Начиная со второго года обращения, купонная ставка плавающая, зависящая от уровня инфляции, и определяется по формуле: $r=i+m$ , где r- купонная ставка; i-инфляция, рассчитываемая как прирост/снижение индекса потребительских цен (значение индекса в процентах минус 100%), публикуемого Агентством Республики Казахстан по статистике за последние 12 месяцев, предшествующим двум месяцам до даты выплаты очередного купонного вознаграждения; m- фиксированная маржа в размере 2% годовых, с третьего года обращения 1% годовых. Значение верхнего предела устанавливается на уровне 10% (десять), нижнего –3% (три).

<b>Четвертый выпуск (в пределах Первой облигационной программы)</b>	
<i>вид выпускаемых облигаций</i>	именные, купонные, ипотечные
<i>общее количество облигаций</i>	20 000 000 (двадцать миллионов) штук
<i>номинальная стоимость одной облигации</i>	100 (сто) тенге
<i>количество размещенных облигаций</i>	20 000 000 (двадцать миллионов) штук
<i>общий объем денег, привлеченных при размещении (по номинальной стоимости)</i>	2 000 000 000 (двадцать миллиарда) тенге
<i>сумма основного долга</i>	2 000 000 000 (двадцать миллиарда) тенге

<i>дата начала обращения</i>	27 декабря 2005г.
<i>сведения о государственной регистрации выпуска</i>	свидетельство о государственной регистрации эмиссии ценных бумаг от 26 декабря 2005г. № В65-4, выданное Агентством РК по регулированию и надзору финансового рынка и финансовых организаций, НИН KZPC4Y10B653
<i>дата погашения</i>	27 декабря 2015г.
<i>размер процентной ставки</i>	ставка вознаграждения на первый год обращения облигаций – 9,0 %(девять процентов) годовых от номинальной стоимости облигаций. Начиная со второго года обращения, купонная ставка плавающая, зависящая от уровня инфляции, и определяется по формуле: $r=i+m$ , где $r$ - купонная ставка; $i$ - инфляция, рассчитываемая как прирост/снижение индекса потребительских цен (значение индекса в процентах минус 100%), публикуемого Агентством Республики Казахстан по статистике за последние 12 месяцев, предшествующим двум месяцам до даты выплаты очередного купонного вознаграждения); $m$ - фиксированная маржа в размере 1% годовых. Значение верхнего предела устанавливается на уровне 10% (десять), нижнего –3% (три)

#### Пятый выпуск (в пределах Первой облигационной программы)

<i>вид выпускаемых облигаций</i>	именные, купонные, ипотечные
<i>общее количество облигаций</i>	50 000 000 (пятьдесят миллионов) штук
<i>номинальная стоимость одной облигации</i>	100 (сто) тенге
<i>количество размещенных облигаций</i>	50 000 000 (пятьдесят миллионов) штук
<i>общий объем денег, привлеченных при размещении (по номинальной стоимости)</i>	5 000 000 000 (пять миллиардов) тенге
<i>сумма основного долга</i>	5 000 000 000 (пять миллиардов) тенге
<i>дата начала обращения</i>	27 декабря 2005г.
<i>сведения о государственной регистрации выпуска</i>	свидетельство о государственной регистрации эмиссии ценных бумаг от 26 декабря 2005г. № В65-5, выданное Агентством РК по регулированию и надзору финансового рынка и финансовых организаций, НИН KZPC5Y05B650
<i>дата погашения</i>	27 декабря 2010г.
<i>размер процентной ставки</i>	9,0 %(девять процентов) годовых от номинальной стоимости облигаций.

#### Шестой выпуск (в пределах Первой облигационной программы)

<i>вид выпускаемых облигаций</i>	именные, купонные, субординированные
<i>общее количество облигаций</i>	40 000 000 (сорок миллионов) штук
<i>номинальная стоимость одной облигации</i>	100 (сто) тенге
<i>количество размещенных облигаций</i>	40 000 000 (сорок миллионов) штук
<i>общий объем денег, привлеченных при размещении (по номинальной стоимости)</i>	4 000 000 000 (четыре миллиарда) тенге
<i>сумма основного долга</i>	4 000 000 000 (четыре миллиарда) тенге

<i>дата начала обращения</i>	13 апреля 2006 г.
<i>сведения о государственной регистрации выпуска</i>	свидетельство о государственной регистрации эмиссии ценных бумаг от 12 апреля 2006 г. № В65-6, выданное Агентством РК по регулированию и надзору финансового рынка и финансовых организаций, НИН KZPC6Y10B658
<i>дата погашения</i>	13 апреля 2016 г.
<i>размер процентной ставки</i>	ставка вознаграждения на первый год обращения облигаций – 9,0 % (девять процентов) годовых от номинальной стоимости облигаций. Начиная со второго года обращения, купонная ставка плавающая, зависящая от уровня инфляции, и определяется по формуле: $r=i+m$ , где $r$ - купонная ставка; $i$ - инфляция, рассчитываемая как прирост/снижение индекса потребительских цен (значение индекса в процентах минус 100%), публикуемого Агентством Республики Казахстан по статистике за последние 12 месяцев, предшествующим двум месяцам до даты выплаты очередного купонного вознаграждения); $m$ - фиксированная маржа в размере 1% годовых. Значение верхнего предела устанавливается на уровне 10,5% (десять целых пять десятых), нижнего –3% (три)

#### **Седьмой выпуск (в пределах Первой облигационной программы)**

<i>вид выпускаемых облигаций</i>	именные, купонные, субординированные
<i>общее количество облигаций</i>	50 000 000 (пятьдесят миллионов) штук
<i>номинальная стоимость одной облигации</i>	100 (сто) тенге
<i>количество размещенных облигаций</i>	50 000 000 (пятьдесят миллионов) штук
<i>общий объем денег, привлеченных при размещении (по номинальной стоимости)</i>	5 000 000 000 (пять миллиардов) тенге
<i>сумма основного долга</i>	5 000 000 000 (пять миллиардов) тенге
<i>дата начала обращения</i>	10 октября 2006 г.
<i>сведения о государственной регистрации выпуска</i>	свидетельство о государственной регистрации эмиссии ценных бумаг от 09 октября 2006 г. № В65-7, выданное Агентством РК по регулированию и надзору финансового рынка и финансовых организаций, НИН KZPC7Y10B656
<i>дата погашения</i>	10 октября 2016 г.
<i>размер процентной ставки</i>	ставка вознаграждения на первый год обращения облигаций – 9,0% (девять процентов) годовых от номинальной стоимости облигаций. Начиная со второго года обращения, купонная ставка плавающая, зависящая от уровня инфляции, и определяется по формуле: $r=i+m$ , где $r$ - купонная ставка; $i$ - инфляция, рассчитываемая как прирост/снижение индекса потребительских цен (значение индекса в процентах минус 100%), публикуемого Агентством Республики Казахстан по статистике за последние 12 месяцев,

	предшествующим двум месяцам до даты выплаты очередного купонного вознаграждения); m - фиксированная маржа в размере 1% годовых. Значение верхнего предела устанавливается на уровне 10% (десять), нижнего –3% (три).
--	--

<b>Восьмой выпуск (в пределах Первой облигационной программы)</b>	
<i>вид выпускаемых облигаций</i>	именные, купонные, субординированные
<i>общее количество облигаций</i>	30 000 000 (тридцать миллионов) штук
<i>номинальная стоимость одной облигации</i>	100 (сто) тенге
<i>количество размещенных облигаций</i>	30 000 000 (тридцать миллионов) штук
<i>общий объем денег, привлеченных при размещении (по номинальной стоимости)</i>	3 000 000 000 (три миллиарда) тенге
<i>сумма основного долга</i>	3 000 000 000 (три миллиарда) тенге
<i>дата начала обращения</i>	26 апреля 2007 г.
<i>сведения о государственной регистрации выпуска</i>	свидетельство о государственной регистрации эмиссии ценных бумаг от 25 апреля 2007 года под номером В65-8, выданное Агентством РК по регулированию и надзору финансового рынка и финансовых организаций, НИН KZPC8Y10B654
<i>дата погашения</i>	26 апреля 2017г.
<i>размер процентной ставки</i>	ставка вознаграждения на первый год обращения облигаций – 9,0% (девять процентов) годовых от номинальной стоимости облигаций. Начиная со второго года обращения, купонная ставка плавающая, зависящая от уровня инфляции, и определяется по формуле: $r=i+m$ , где r - купонная ставка; i - инфляция, рассчитываемая как прирост/снижение индекса потребительских цен (значение индекса в процентах минус 100%), публикуемого Агентством Республики Казахстан по статистике за последние 12 месяцев, предшествующим двум месяцам до даты выплаты очередного купонного вознаграждения); m - фиксированная маржа в размере 1% годовых. Значение верхнего предела устанавливается на уровне 10% (десять), нижнего –3% (три)

<b>Девятый выпуск (в пределах Первой облигационной программы)</b>	
<i>вид выпускаемых облигаций</i>	именные, купонные, с обеспечением
<i>общее количество облигаций</i>	20 000 000 (двадцать миллионов) штук
<i>номинальная стоимость одной облигации</i>	100 (сто) тенге
<i>количество размещенных облигаций</i>	20 000 000 (двадцать миллионов) штук
<i>общий объем денег, привлеченных при размещении (по номинальной стоимости)</i>	2 000 000 000 (два миллиарда) тенге
<i>сумма основного долга</i>	2 000 000 000 (два миллиарда) тенге
<i>дата начала обращения</i>	16 мая 2007 г.

сведения о государственной регистрации выпуска	свидетельство о государственной регистрации эмиссии ценных бумаг от 15 мая 2007 года под номером В65-9, выданное Агентством РК по регулированию и надзору финансового рынка и финансовых организаций, НИН KZPC9Y03B659
дата погашения	16 мая 2010г.
размер процентной ставки	ставка вознаграждения облигаций – 8,0 % (восемь процентов) годовых от номинальной стоимости облигаций

#### Десятый выпуск (в пределах Первой облигационной программы)

вид выпускаемых облигаций	именные, купонные, с обеспечением
общее количество облигаций	50 000 000 (пятьдесят миллионов) штук
номинальная стоимость одной облигации	100 (сто) тенге
количество размещенных облигаций	50 000 000 (пятьдесят миллионов) штук
общий объем денег, привлеченных при размещении (по номинальной стоимости)	5 000 000 000 (пять миллиардов) тенге
сумма основного долга	5 000 000 000 (пять миллиардов) тенге
дата начала обращения	16 мая 2007 г.
сведения о государственной регистрации выпуска	свидетельство о государственной регистрации эмиссии ценных бумаг от 15 мая 2007 года под номером В65-10, выданное Агентством РК по регулированию и надзору финансового рынка и финансовых организаций, НИН KZPC0Y05B651
дата погашения	16 мая 2012г.
размер процентной ставки	ставка вознаграждения облигаций – 8,5 % (восемь целых пять десятых процента) годовых от номинальной стоимости облигаций

#### Одиннадцатый выпуск (в пределах Первой облигационной программы)

вид выпускаемых облигаций	именные, купонные, без обеспечения
общее количество облигаций	50 000 000 (пятьдесят миллионов) штук
номинальная стоимость одной облигации	100 (сто) тенге
количество размещенных облигаций	50 000 000 (пятьдесят миллионов) штук
общий объем денег, привлеченных при размещении (по номинальной стоимости)	5 000 000 000 (пять миллиардов) тенге
сумма основного долга	5 000 000 000 (пять миллиардов) тенге
дата начала обращения	5 декабря 2007 г.
сведения о государственной регистрации выпуска	свидетельство о государственной регистрации эмиссии ценных бумаг от 4 декабря 2007 года под номером В65-11, выданное Агентством РК по регулированию и надзору финансового рынка и финансовых организаций, НИН KZP11Y15B651
дата погашения	5 декабря 2022г.
размер процентной ставки	ставка вознаграждения в первый и второй годы обращения – 13% (тринадцать процентов) годовых от номинальной стоимости облигаций. С третьего года обращения – плавающая, зависящая от уровня инфляции и определяемая по формуле:



	$r = i + m$ , где $r$ - купонная ставка; $i$ – инфляция, рассчитываемая как прирост/снижение индекса потребительских цен (значение индекса в процентах минус 100%), публикуемого Агентством Республики Казахстан по статистике за последние 12 месяцев, предшествующим двум месяцам до даты выплаты очередного купонного вознаграждения); $m$ – фиксированная маржа в размере 1% годовых. Значение верхнего предела ставки устанавливается на уровне 15% (пятнадцать процентов), нижнего – 3% (три процента)
--	--

<b>Двенадцатый выпуск (в пределах Первой облигационной программы)</b>	
<i>вид выпускаемых облигаций</i>	именные, купонные, без обеспечения
<i>общее количество облигаций</i>	60 000 000 (шестьдесят миллионов) штук
<i>номинальная стоимость одной облигации</i>	100 (сто) тенге
<i>количество размещенных облигаций</i>	60 000 000 (шестьдесят миллионов) штук
<i>общий объем денег, привлеченных при размещении (по номинальной стоимости)</i>	6 000 000 000 (шесть миллиардов) тенге
<i>сумма основного долга</i>	6 000 000 000 (шесть миллиардов) тенге
<i>дата начала обращения</i>	27.06.2008г.
<i>сведения о государственной регистрации выпуска</i>	свидетельство о государственной регистрации эмиссии ценных бумаг от 26 июня 2008 года под номером В65-12, выданное Агентством РК по регулированию и надзору финансового рынка и финансовых организаций, НИН KZP12Y10B650
<i>дата погашения</i>	27 июня 2018г.
<i>размер процентной ставки</i>	11,0 % (одиннадцать процентов) годовых от номинальной стоимости облигаций.

<b>Тринадцатый выпуск (в пределах Первой облигационной программы)</b>	
<i>вид выпускаемых облигаций</i>	Именные купонные субординированные без обеспечения
<i>общее количество облигаций</i>	35.000.000 (Тридцать пять миллионов) штук
<i>номинальная стоимость одной облигации</i>	100,00 (Сто) тенге
<i>количество размещенных облигаций</i>	35.000.000 (Тридцать пять миллионов) штук
<i>общий объем денег, привлеченных при размещении (по номинальной стоимости)</i>	3.500.000.000,00 (Три миллиарда пятьсот миллионов) тенге
<i>сумма основного долга</i>	3.500.000.000,00 (Три миллиарда пятьсот миллионов) тенге
<i>дата начала обращения</i>	11.11.2008г.
<i>сведения о государственной регистрации выпуска</i>	свидетельство о государственной регистрации эмиссии ценных бумаг от 10 ноября 2008 года под номером В65-13, выданное Агентством РК по регулированию и надзору финансового рынка и финансовых организаций, НИН KZP13Y15B657
<i>дата погашения</i>	11 ноября 2023г.

<i>размер процентной ставки</i>	<p>Ставка вознаграждения в первый год обращения – 12% годовых от номинальной стоимости.</p> <p>Со второго года обращения – плавающая, зависящая от уровня инфляции и определяемая по формуле:</p> <p>Вознаграждение:</p> <p>ставка купонного вознаграждения <math>r = i + m</math>, где</p> <p><math>r</math> – купонная ставка;</p> <p><math>i</math> – инфляция, рассчитываемая как прирост/снижение индекса потребительских цен (значение индекса в процентах минус 100%), публикуемого Агентством Республики Казахстан по статистике за последние 12 месяцев, предшествующим двум месяцам до даты выплаты очередного купонного вознаграждения);</p> <p><math>m</math> – фиксированная маржа в размере 1% годовых.</p> <p>Значение верхнего предела ставки устанавливается на уровне 12% (двенадцать процентов), нижнего – 3% (три процента);</p>
---------------------------------	--

<b>Первый выпуск (в пределах Второй облигационной программы)</b>	
<i>вид выпускаемых облигаций</i>	Именные купонные без обеспечения
<i>общее количество облигаций</i>	80.000.000 (восемьдесят миллионов) штук
<i>номинальная стоимость одной облигации</i>	100,00 (сто) тенге
<i>количество размещенных облигаций</i>	-
<i>общий объем денег, привлеченных при размещении (по номинальной стоимости)</i>	-
<i>сумма основного долга</i>	8.000.000.000,00 (восемь миллиардов) тенге
<i>дата начала обращения</i>	27 ноября 2009 года
<i>сведения о государственной регистрации выпуска</i>	свидетельство о государственной регистрации эмиссии ценных бумаг от 26 ноября 2009 года под номером D212, выданное Агентством РК по регулированию и надзору финансового рынка и финансовых организаций, KZP01Y05D212
<i>дата погашения</i>	26 ноября 2014 года
<i>размер процентной ставки</i>	8,00% (восемь) годовых от номинальной стоимости облигаций.

<b>Второй выпуск (в пределах Второй облигационной программы)</b>	
<i>вид выпускаемых облигаций</i>	Именные купонные субординированные без обеспечения
<i>общее количество облигаций</i>	120.000.000 (сто двадцать миллионов) штук
<i>номинальная стоимость одной облигации</i>	100,00 (сто) тенге
<i>количество размещенных облигаций</i>	-
<i>общий объем денег, привлеченных при размещении (по номинальной стоимости)</i>	-
<i>сумма основного долга</i>	12.000.000.000,00 (двенадцать миллиардов) тенге
<i>дата начала обращения</i>	27 ноября 2009 года
<i>сведения о государственной регистрации</i>	свидетельство о государственной регистрации

<i>выпуска</i>	эмиссии ценных бумаг от 26 ноября 2009 года под номером D210, выданное Агентством РК по регулированию и надзору финансового рынка и финансовых организаций, KZP02Y10D210
<i>дата погашения</i>	27 ноября 2019 года
<i>размер процентной ставки</i>	<p>В первый год обращения – <b>12%</b> годовых от номинальной стоимости.</p> <p>Со второго года обращения – плавающая, зависящая от уровня инфляции и определяемая по формуле:</p> <p>Вознаграждение:</p> <p>ставка купонного вознаграждения <math>r = i + m</math>, где</p> <p><math>r</math> – купонная ставка;</p> <p><math>i</math> – инфляция, рассчитываемая как прирост/снижение индекса потребительских цен (значение индекса в процентах минус 100%), публикуемого Агентством Республики Казахстан по статистике за последние 12 месяцев, предшествующим двум месяцам до даты выплаты очередного купонного вознаграждения);</p> <p><math>m</math> – фиксированная маржа в размере <b>1%</b> годовых.</p> <p>Значение верхнего предела ставки устанавливается на уровне <b>12%</b> (двенадцать процентов), нижнего – <b>2%</b> (два процента);</p> <p>Опубликование новой ставки вознаграждения осуществляется не позднее, чем за два рабочих дня до начала нового купонного периода. Банк доводит данную информацию до Держателей облигаций путем размещения сообщения на сайте АО «Казахстанская Фондовая Биржа» и/или специальной торговой площадки РФЦА.</p>

### Третий выпуск (в пределах Второй облигационной программы)

<i>вид выпускаемых облигаций</i>	Именные купонные субординированные без обеспечения
<i>общее количество облигаций</i>	100.000.000 (сто миллионов) штук
<i>номинальная стоимость одной облигации</i>	100,00 (сто) тенге
<i>количество размещенных облигаций</i>	-
<i>общий объем денег, привлеченных при размещении (по номинальной стоимости)</i>	-
<i>сумма основного долга</i>	10.000.000.000,00 (десять миллиардов) тенге
<i>дата начала обращения</i>	27 ноября 2009 года
<i>сведения о государственной регистрации выпуска</i>	свидетельство о государственной регистрации эмиссии ценных бумаг от 26 ноября 2009 года под номером D217, выданное Агентством РК по регулированию и надзору финансового рынка и финансовых организаций, KZP03Y15D217
<i>дата погашения</i>	27 ноября 2024 года
<i>размер процентной ставки</i>	<b>11,00%</b> (одиннадцать процентов) годовых от номинальной стоимости облигаций.

<b>Ноты</b>	
<i>вид выпускаемых Нот</i>	Ноты
<i>общее количество Нот</i>	300 000 (триста тысяч) штук
<i>номинальная стоимость одной Ноты</i>	1 000 (одна тысяча) долларов США
<i>количество размещенных Нот</i>	300 000 (триста тысяч) штук
<i>общий объем денег, привлеченных при размещении (по номинальной стоимости)</i>	300 000 000 (триста миллионов) долларов США
<i>сумма основного долга</i>	300 000 000 (триста миллионов) долларов США
<i>дата начала обращения</i>	02.02.2006г.
<i>сведения о государственной регистрации выпуска</i>	ISIN (НИН) XS0243010443; Общий код 024301044
<i>дата погашения</i>	02.02.2011г.
<i>частичное погашение</i>	USD9 000 000 000 (12.11.2009) USD 39 608 000 (05.06.2009)
<i>размер процентной ставки</i>	8%

<b>Ноты</b>	
<i>вид выпускаемых Нот</i>	Бессрочные ноты
<i>общее количество Нот</i>	100 000 (сто тысяч) штук
<i>номинальная стоимость одной Ноты</i>	1 000 (одна тысяча) долларов США
<i>количество размещенных Нот</i>	100 000 (сто тысяч) штук
<i>общий объем денег, привлеченных при размещении (по номинальной стоимости)</i>	100 000 000 (сто миллионов) долларов США
<i>сумма основного долга</i>	100 000 000 (сто миллионов) долларов США
<i>дата начала обращения</i>	03.03.2006г.
<i>сведения о государственной регистрации выпуска</i>	ISIN (НИН) XS0245586903; Общий код 24558690
<i>дата погашения</i>	По опциону в 2016г.
<i>размер процентной ставки</i>	9,125%

<b>Ноты</b>	
<i>вид выпускаемых Нот</i>	Ноты
<i>общее количество Нот</i>	25 000 (двадцать пять тысяч) штук
<i>номинальная стоимость одной Ноты</i>	1 000 000 (один миллион) тенге
<i>количество размещенных Нот</i>	25 000 (двадцать пять тысяч) штук
<i>общий объем денег, привлеченных при размещении (по номинальной стоимости)</i>	25 000 000 000 (двадцать пять миллиардов) тенге
<i>сумма основного долга</i>	25 000 000 000 (двадцать пять миллиардов) тенге
<i>дата начала обращения</i>	30.09.2006г.
<i>сведения о государственной регистрации выпуска</i>	Код ISIN (НИН) XS0267377454; Общий код 26737745
<i>дата погашения</i>	30.09.2011г.
<i>частичное погашение</i>	KZT10 959 000 000 (05.06.2009)
<i>размер процентной ставки</i>	8,25%

<b>Ноты</b>	
<i>вид выпускаемых Нот</i>	Ноты
<i>общее количество Нот</i>	500 000 (пятьсот тысяч) штук
<i>номинальная стоимость одной Ноты</i>	1 000 (одна тысяча) долларов США
<i>количество размещенных Нот</i>	500 000 (пятьсот тысяч) штук
<i>общий объем денег, привлеченных при размещении (по номинальной стоимости)</i>	500 000 000 (пятьсот миллионов) долларов США
<i>сумма основного долга</i>	500 000 000 (пятьсот миллионов) долларов США
<i>дата начала обращения</i>	30.01.2007г.
<i>сведения о государственной регистрации выпуска</i>	Правило S: ISIN (НИН) XS0282585859; Общий код 028258585 Правило 144A: ISIN US151870AA06; CUSIP 151870AA0; Общий код 028258712
<i>дата погашения</i>	30.01.2014г.
<i>частичное погашение</i>	US\$10 000 000 (12.11.2009)
<i>размер процентной ставки</i>	8,625%

Средства, полученные от выпуска нот были направлены на активизацию деятельности Банка и его филиалов в области среднесрочного и долгосрочного кредитования инвестиционных проектов реального сектора экономики страны.

## 5. Банками не заполняется.

## ФИНАНСОВЫЕ РЕЗУЛЬТАТЫ

### 1. Анализ финансовых результатов

Чистые процентные доходы до формирования резервов в сравнении с 2008 годом уменьшились на 8 586 млн. тенге, в связи с уменьшением портфеля ценных бумаг, удерживаемых до погашения (ноты НБ РК) и соответственно уменьшением процентных доходов по ценным бумагам удерживаемым до погашения на (3 183) млн.тенге, и увеличением процентных расходов по средствам клиентов и банков на 7 000 млн. тенге, по выпущенным долговым ценным бумагам на 2 737 млн.тенге.

Чистые непроцентные доходы в сравнении с 2008 годом увеличились на 18 450 млн.тенге в связи с получением дохода в размере 8 247 млн.тенге от досрочного погашения и международных облигаций, а также с досрочным погашением долгосрочной ссуды иностранного финансового института на 20 206 млн.тенге.

На конец 2009 года чистая прибыль АО «Банк ЦентрКредит» составила 3,5 млрд. тенге.

### Структура доходов и расходов за последние три года.

	<i>млн.тенге</i>				
	На 01.01.2008 г.	На 01.01.2009 г.	Измен-е (в %)	На 01.01.2010 г.	Измен-е (в %)
Процентные доходы	96 560	114 260	18.3	111 636	(2.3)
Процентные расходы	(53 330)	(69 289)	29.9	(75 251)	8.6
Чистый процентный доход до формирования резерва под обесценение активов, по которым начисляются проценты	43 230	44 971	4.0	36 385	(19.1)
Формирование резерва под обесценение активов, по которым начисляются проценты	(16 157)	(19 736)	22.2	( 32 940)	66.9

Чистый процентный доход	27 073	25 235	(6.8)	3 445	(86.3)
Чистые не процентные доходы	11 404	5 810	(49.1)	24 260	317.6
Операционные доходы	38 477	31 045	(19.3)	27 705	(10.8)
Операционные расходы	(19 191)	(23 886)	24.5	(20 050)	(16.1)
Операционная прибыль до налогообложения	19 286	7 159	(62.9)	7 655	6.9
Расход по налогу на прибыль	(3 205)	(1 304)	(59.3)	(4 203)	222.3
Чистая прибыль, относящаяся к акционерам материнского банка	16 027	5 838	(63.6)	3 335	(42.9)
Доля меньшинства	54	17	(68.5)	117	588.2
Чистая прибыль	16 081	5 855	(63.6)	3 452	(41.0)

## 2. Коэффициенты.

Коэффициент	На 01.01.2008 г.	На 01.01.2009 г.	На 01.01.2010 г.
ROE	25,04%	7,80%	1,62%
ROA	1,89%	0,69%	0,14%
Чистая %-ная маржа (в работающих активах)	4,22%	4,03%	3,10%

## 3. Исполнение пруденциальных нормативов.

### Динамика изменения капитала АО «Банк ЦентрКредит»

млн.тенге

Показатели	На 01.01.2008 г.	На 01.01.2009 г.	На 01.01.2010 г.
Капитал первого уровня, К1	64 192	96 602	101 286
Капитал второго уровня, К2	43 499	47 915	52 097
Капитал третьего уровня, К3	-	-	676
Инвестиции в акции и субординированный долг других юридических лиц, ИК	-	-	-
<b>Собственный капитал, К=К1+К2-ИК</b>	<b>107 691</b>	<b>144 517</b>	<b>154 059</b>

### Пруденциальные нормативы АО «Банк ЦентрКредит»

ПОКАЗАТЕЛЬ		На 01.01.2008 г.	На 01.01.2009 г.	На 01.01.2010 г.
k1 = (К1-ИК)/А	не менее 0,05	0,073	0,103	0,088
k1-1	не менее 0,05	-	-	0,129
k2 = К/Ар - Пс	не менее 0,10	0,128	0,186	0,196
k3	не более 0,25	0,107	0,134	0,122
k3 ос	не более 0,1	0,025	0,058	0,044
К4	не менее 0,3	1,297	-	1,953
k4-1 = Аср./Оср.	не менее 1	-	8,962	8,078
k4-2 = Аср./Оср	не менее 0,9	-	7,313	7,603
k4-3=Аксп/Оксп	не менее 0,8	-	5,203	5,390
k6 = И/К	не более 0,5	0,103	0,074	0,139
К7	не более 1	0,634	0,120	0,159

k8	не более 3,0	1,726	0,883	0,646
k9	не более 5,0	3,859	2,020	1,638

АО «Банк ЦентрКредит» выполняет все пруденциальные нормативы, установленные Агентством Республики Казахстан по регулированию и надзору финансового рынка и финансовых организаций.

## ДЕНЕЖНЫЕ ПОТОКИ

### 1. Краткий анализ денежных потоков Эмитента за три последних года

Согласно, консолидированных отчетов движения денежных средств за последние три года (2006, 2007 и 2008гг.), значительное изменение в операционной, инвестиционной и финансовой деятельности произошли в 2008 году.

В части операционной деятельности:

- уменьшение ссуд, предоставленных клиентам на сумму 13,605 млн.тенге;
- увеличение средств клиентов на сумму 112,061 млн.тенге.

В части инвестиционной деятельности:

- погашение инвестиций удерживаемых до погашения на сумму 694,551 млн.тенге;
- приобретение инвестиций удерживаемых до погашения на сумму 676,573 млн.тенге.

В части финансовой деятельности:

- погашение заимствований в форме выпуска долговых ценных бумаг на сумму 25,795 млн.тенге.

### 2. Прогноз денежных потоков Эмитента на ближайшие три года.

	I полуго дие 2010г.	II полуго дие 2010г.	I полуго дие 2011г.	II полуго дие 2011г.	I полуго дие 2012г.	II полуго дие 2012г.	I полуго дие 2013г.	II полуго дие 2013г.
К/сч	-8,0	-2,0	-0,2	-0,9	-0,3	-0,4	1,0	1,0
Резервные требования	-1,2	-1,4	-1,1	-1,7	-1,6	-2,3	-1,5	-1,7
Ценные бумаги	1,0	-5,0	-3,0	-5,0	-12,0	-20,0	-2,0	-15,0
РЕПО	2,0	-1,0	-0,5	-0,8	1,0	-0,5	-0,8	-0,6
МБК	-3,0	2,0	-4,0	-5,0	-10,0	-13,0	-5,0	-12,0
Прочие	2,0	2,0	1,0	1,0	0,5	-0,2	0,6	0,7
Кредиты (нетто)	-85,0	-99,0	-70,7	-106,1	-84,9	-127,3	-101,8	-152,8
<b>Выбытие денег всего</b>	<b>-92,2</b>	<b>-104,4</b>	<b>-78,5</b>	<b>-118,5</b>	<b>-107,2</b>	<b>-163,7</b>	<b>-109,6</b>	<b>-180,4</b>
МФИ	5,0	7,0	5,0	3,0	2,0	1,0	-20,0	-12,0
Размещение/погаш. ценных бумаг	12,0	18,0	-20,0	12,0	10,0	15,0	2,0	19,0
Депозиты	50,0	60,0	72,9	109,4	91,1	136,7	113,9	170,9
МБД	11,0	9,0	15,0	-10,0	2,0	3,0	6,0	-5,0
Прибыль	3,5	3,5	4,0	4,0	5,0	5,0	6,0	6,0
Прочие	10,0	7,0	1,0	-0,2	-0,7	1,1	3,0	2,0
<b>Поступление денег всего</b>	<b>91,5</b>	<b>104,5</b>	<b>77,9</b>	<b>118,1</b>	<b>109,5</b>	<b>161,8</b>	<b>110,9</b>	<b>180,9</b>
Кэш на начало	22,0	21,3	21,4	20,8	20,5	22,7	20,7	22,1
Кэш на конец	21	21	21	20	23	21	22	23

**ДРУГАЯ ИНФОРМАЦИЯ****1. Выданные гарантии по состоянию на 01.01.2010г.**

В рамках кредитной деятельности АО «Банк ЦентрКредит» выпускает гарантии всех видов по текущим и долгосрочным операциям по поручению клиентов. На 01 января 2010 г. АО «Банк ЦентрКредит» было выпущено гарантий на общую сумму 202 719 млн. тенге.

№	Наименование клиента	Сумма гарантии (млн. тенге)	Срок окончания действия	Уд. вес
1	Компания "Монтажспецстрой"	4 389	01.03.2013	22.0
2	ТОО АЛЗ	4 003	18.05.2015	20.0
3	BIAS TECH	1 936	12.10.2015	9.7
4	"ЭСКОР"	1 936	20.05.2015	9.7
5	КОМПАНИЯ "ЖОЛ ЖОНДЕУШ"	1 860	11.01.2010	9.3
6	"VITA Industry"	1 285	20.01.2010	6.4
7	Казнефтегазпром.	1 226	21.12.2010	6.1
8	Агрофирма Кзылту-Нан	1 190	22.02.2010	6.0
9	ТПЭП	1 081	23.02.2010	5.4
10	VITA	1 080	06.10.2011	5.4
	<b>Итого</b>	<b>19 986</b>		<b>100.0</b>

**2. Иная информация, касающаяся возможных обязательств Эмитента, которые могут возникнуть в результате выданных им ранее гарантий, судебных исков.**

Таких обязательств АО «Банк ЦентрКредит» не имеет.

Председатель Правления



В.С. Ли

Главный бухгалтер

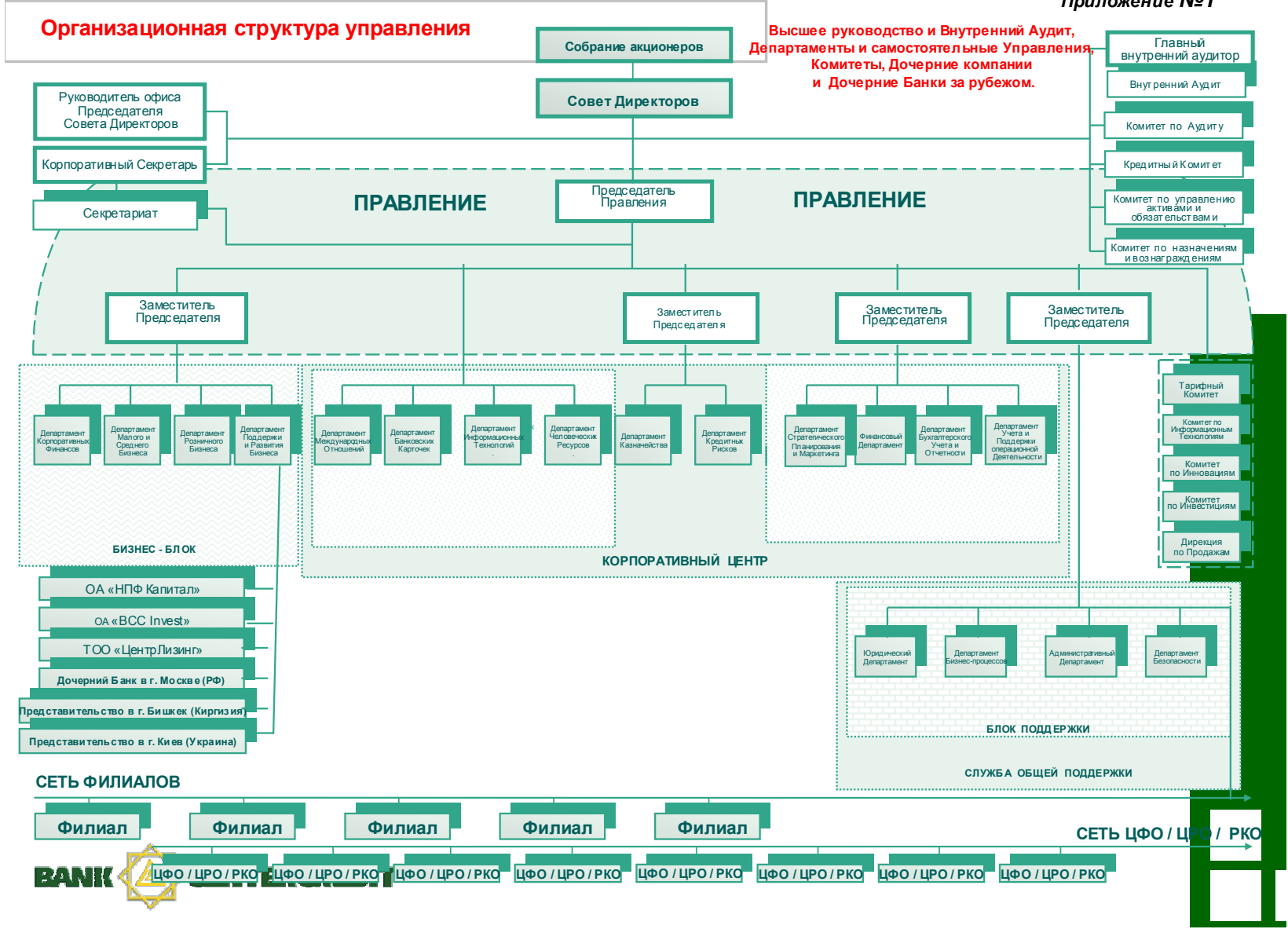
Г.К. Кайнарбекова



Приложение №1

Организационная структура управления

Высшее руководство и Внутренний Аудит, Департаменты и самостоятельные Управления, Комитеты, Дочерние компании и Дочерние Банки за рубежом.



## Сведения об аффилированных лицах (связанных сторонах) эмитента

Юридические лица				
№	Полное наименование юридического лица	Дата и номер государственной регистрации юридического лица, почтовый адрес и фактическое место нахождения юридического лица	Основания для признания аффилированности	Должностное лицо юридического лица
1	2	3	4	6
1	ТОО ФПГ "Атамекен"	№15374-1910-ТОО от 22.12.1997г. г. Алматы, ул. Сейфуллина, 597	пп.5 пункта 1 статьи 64	Председатель Правления Нуржанов Е.К.
2	ТОО "Барыс-Ломбард"	№76514-1910-ТОО от 21.03.2006г. г. Алматы, ул. Айтеке би, 85	пп.5 пункта 1 статьи 64	Директор Шалбаева У.Т.
3	Дочерняя компания АО "Банк ЦентрКредит" ТОО "ЦентрЛизинг"	№45222-1910-ТОО от 19.11.2009г. г. Алматы, ул. Шевченко,100	пп.5 и 6 пункта 1 статьи 64	Директор Ли В.С.
4	АО "BCC Invest" - дочерняя организация АО "Банк ЦентрКредит"	№56185-1910-АО от 26.06.2006г. г. Алматы, ул. Шевченко,100	пп.6 пункта 1 статьи 64	Председатель Правления Буранбаев А.Б.
5	АО "Инвестментс Компани "ЦентрИнвест"	№86041-1910-АО (ИУ) от 30.05.2007г. г.Алматы, пр.Достык, д.264	пп.6 пункта 1 статьи 64	Председатель Правления Есиркегенов Б.Г.
6	ДК "CenterCredit International B.V."	торговый регистрационный № 24388417 Schouwburgpein 30-34, 3012 CL, Rotterdam, the Netherlands	пп.6 пункта 1 статьи 64	Управляющий директор Ишмуратов Т.Ж.
7	АО "Накопительный пенсионный фонд "Капитал" - дочерняя организация АО "Банк ЦентрКредит"	№43348-1910-АО от 24.05.2007г. г. Алматы, ул. Шевченко,100	пп.6 пункта 1 статьи 64	Председатель Правления Мейржанов С.С.
8	Дочерняя организация АО "Банк ЦентрКредит ООО "БанкБЦК-Москва"	27.12.2007г. ОГРН 1077711000201 РФ г.Москва Шмитовский проезд д.3 строение-3	пп.6 пункта 1 статьи 64	Председатель Правления Карлаш Л.И.
9	ТОО "BCC"	№23270-1910-ТОО от 23.05.2006г.	пп.7 пункта 1 статьи 64	Генеральный Директор Байсеитов М.Р.
10	ТОО «International Jet Tour»	г.Алматы, ул. Панфилова, 98 №73509-1910-ТОО от 19.10.2005г.	пп.5 пункта 1 статьи 64	Президент Топоров А.И.
11	АО «Як Алакон»	г. Алматы, Наурызбай батыра 49/61 №57187-1910-АО от 08.08.2003г.	пп.5 пункта 1 статьи 64	Президент Топоров А.И.

12	TOO «Petrogaz Ag»	г.Алматы, ул.Наурызбай батыра, 49/61	пп.5 пункта 1 статьи 64	Директор Кейкишев Н.А.
		№41122-1910-TOO от 01.11.2007г.		
13	TOO "GALA Invest Consulting"	г.Алматы, пр.Достык, д.264	пп.5 пункта 1 статьи 64	Директор Шалгимбаева Г.Н.
		№ 76847-1910-TOO от 05.04.2006г.		
14	TOO "Leosat.com"	г.Алматы, ул.Мауленова,85, офис48/49	пп.5 пункта 1 статьи 64	Директор Шалгимбаева Г.Н.
		№ 74016-1910-TOO от 13.11.2008г.		
15	Kookmin Bank Co., Ltd	г.Алматы, ул.Мауленова,85, офис48/49	пп.1 пункта 1 статьи 64	Президент Chung Won Kang
		№110111-2365321 от 01.11.2001г.		
16	Kookmin Bank International Limited	9-1, 2-ga Namdaemun-ro, Jung-gu, Seoul 100-703, Korea	пп.4 пункта 1 статьи 64	Директор Cho Hyun Paek
		№02625699 от 29.03.2009г.		
17	Kookmin Bank Hong Kong Limited	6th floor, Princes Court, 7 Princes Street, London EC2R 8AQ,U.K.	пп.4 пункта 1 статьи 64	Директор Kwang Ho Park
		№19163160-000-04-09-5 от 11.03.2009г.		
18	АО "Акционерный инвестиционный фонд рискованного инвестирования "Orient Investments"	19/F Gloucester Tower 11 Peedder Street Central, Hong Kong, China	пп.5 пункта 1 статьи 64	Президент Ахметов Ж. А.
		№93807-1910-АО от 25.08.2008г.		
19	Kookmin Bank Cambodia PLC	г.Алматы, пр. Достык, 264	пп.5 пункта 1 статьи 64	Директор Ki Sung Jang
		№5017/08E от 20.06.2008г.		
20	Oil Invest Group S. A.	55, Street 214, Sangkat Boeung Raing, Khan Daun Penh, Phnom Penh, Cambodia	пп.5 пункта 1 статьи 64	Директор Francis Kahn
		CH-660-2553006-2		
21	TOO "GALATTON"	Switzerland, Geneva rue de Rhone 116, 1204	пп.5 пункта 1 статьи 64	Директор Шалгимбаева Г.Н.
		№65318-1910-TOO от 26.10.2005г.		

Физические лица			
№	Фамилия Имя Отчество	Место жительства	Основания для признания аффилированности
1	2	3	4
1	Байсеитов Бахытбек Рымбекович	г.Алматы, пр.Достык,291/21	пп. 3 пункта 1 статьи 64
2	Байсеитова Макиш Смагуловна	г.Алматы, ул.Наурызбай батыра,70 кв.54	пп.2 пункта 1 статьи 64
3	Байсеитова Лена Адилхановна	г.Алматы, пр.Достык,291/21	пп.2 пункта 1 статьи 64

4	Байсеитова Куляш Бахытбековна	г.Алматы, пр.Достык,291/21	пп.2 пункта 1 статьи 64
5	Байсеитова Галия Бахытбековна	г.Алматы, пр.Достык,291/21	пп.2 пункта 1 статьи 64
6	Абдильманова Шолпан Рымбековна	г.Алматы, мкр.Школьник-1,д.40	пп.2 пункта 1 статьи 64
7	Байсеитова Роза Рымбековна	Алматинск.обл., Карасайский р-он п.Акжар, ул.Бекешева, 83А	пп.2 пункта 1 статьи 64
8	Байсеитова Айман Рымбековна	г.Алматы, мкр Жетысу-2, д 52 кв16	пп.2 пункта 1 статьи 64
9	Байсеитов Муратбек Рымбекович	г.Алматы, ул.Наурызбай батыра,70 кв.54	пп.2 и 3 пункта 1 статьи 64
10	Choe Dong Soo	г.Алматы, ул.Фурманова 301, кв 171	пп. 3 пункта 1 статьи 64
11	Sun Eun Young	Bangbae 3-cha e-Pyeohan Sesang 101-701, Bangbae-dong, Seocho-gu, Seoul, Korea	пп.2 пункта 1 статьи 64
12	Choe Bryant	Bangbae 3-cha e-Pyeohan Sesang 101-701, Bangbae-dong, Seocho-gu, Seoul, Korea	пп.2 пункта 1 статьи 64
13	Choe Jin Sun	1288 Kapiolani BIVD#4302 Honolulu, HI 96814, USA	пп.2 пункта 1 статьи 64
14	Yoo Min Suk	Seong Bok-dong, Susiesi, Yongingun, LG village 1 cha 116-202, Kyung-gi-do, Korea	пп.2 пункта 1 статьи 64
15	Choe Joon Soo	Seong Bok-dong, Susiesi, Yongingun, LG village 1 cha 116-202, Kyung-gi-do, Korea	пп.2 пункта 1 статьи 64
16	Аманкулов Джумагелди Рахишевич	г.Алматы мкр-н Мирас д. 10	пп. 3 пункта 1 статьи 64
17	Зубаир Айна	г.Алматы мкр-н Мирас д. 10	пп.2 пункта 1 статьи 64
18	Аманкулов Эльдар Джумагелдиевич	г.Алматы, ул. Навои, д.10, кв. 68	пп.2 пункта 1 статьи 64
19	Аманкулова Амина Джумагелдиевна	г.Алматы, ул. Навои, д.10, кв. 68	пп.2 пункта 1 статьи 64
20	Аманкулов Алдияр Джумагелдиевич	г.Алматы мкр-н Мирас д. 10	пп.2 пункта 1 статьи 64
21	Аманкулов Арсен Джумагелдиевич	г.Алматы мкр-н Мирас д. 10	пп.2 пункта 1 статьи 64
22	Аманкулова Кулян	г.Алматы Жетысу 2 д.70 кв.37	пп.2 пункта 1 статьи 64
23	Аманкулова Жумакуль Рахишевна	г.Алматы Жетысу 2 д.70 кв.37	пп.2 пункта 1 статьи 64
24	Аманкулов Ильяс Рахишевич	Джамбульская обл. Шуйский р-н с.Толеби ул.Гагарина 21	пп.2 пункта 1 статьи 64
25	Аманкулов Адилбек Рахишевич	г.Алматы мкр-н Кулагер д.1 кв.29	пп. 2 пункта 1 статьи 64
26	Шулгаубаева Гульмира	г.Алматы мкр-н 5 д.34 кв.21	пп.2 пункта 1 статьи 64
27	Ли Владислав Сединович	г.Алматы,мкр. Коктем-3, д.13 кв.43	пп. 3 пункта 1 статьи 64
28	Пак Клавдия Васильевна	г.Алматы, Айманова, 101 кв.19	пп.2 пункта 1 статьи 64
29	Неталиева Акслу	г.Алматы,мкр. Коктем-3, д.13 кв.43	пп.2 пункта 1 статьи 64
30	Неталиева Зоя Максutowна	г.Алматы,мкр. Коктем-3, д.13 кв.43	пп.2 пункта 1 статьи 64
31	Ли Тимур Владиславович	г.Алматы,мкр. Коктем-3, д.13 кв.43	пп.2 пункта 1 статьи 64
32	Ли Дана Владиславовна	г.Алматы,мкр. Коктем-3, д.13 кв.43	пп.2 пункта 1 статьи 64
33	Ли Валерий Сединович	г.Алматы, ул. Жамакаева, д. 22	пп.2 и 3 пункта 1

			статья 64
34	Альжанов Максат Кабыкенович	г.Алматы, мкр-н Дарын, ул.Мусабаева, д.7	пп. 3 пункта 1 статьи 64
35	Енсенова Умитхия Заманбековна	г.Алматы, ул.Сатпаева, 47 кв 6	пп.2 пункта 1 статьи 64
36	Альжанова Татьяна Муратовна	г.Алматы, мкр-н Дарын, ул.Мусабаева, д.7	пп.2 пункта 1 статьи 64
37	Альжанов Марат Максатович	г.Алматы, мкр-н Дарын, ул.Мусабаева, д.7	пп.2 пункта 1 статьи 64
38	Альжанова Асель Максатовна	г.Алматы, мкр-н Дарын, ул.Мусабаева, д.7	пп.2 пункта 1 статьи 64
39	Альжанова Бахыт Кабыкеновна	г.Алматы, Фурманова, 270 кв 40	пп.2 пункта 1 статьи 64
40	Альжанов Махмуд Кабыкенович	г. Астана пр. Абая, дом 44 кв 50	пп.2 пункта 1 статьи 64
41	Габдуллина Галина Муратовна	г. Усть-Каменогорск, Кабанбай Батыра, 95 кв 14	пп.2 пункта 1 статьи 64
42	Альжанов Жаркын Кабыкенович	г.Алматы, ул.Кошек батыр, д.12	пп.2 пункта 1 статьи 64
43	Альжанов Тлек Кабыкенович	г. Алматы, ул.Сызгановна, д. 96	пп.2 пункта 1 статьи 64
44	Адилханов Булан Адилханович	г.Алматы, пр. Аль-Фараби, д.110Б, кв.16	пп.2 и 3 пункта 1 ст. 64
45	Жилгельдиева Калиман	г.Алматы, пр. Достык ,143-37	пп.2 пункта 1 статьи 64
46	Зыкаев Адилхан	г.Алматы, пр. Достык ,123-37	пп.2 пункта 1 статьи 64
47	Адилханова Зейнеп Шакарбаевна	г.Алматы, пр. Аль-Фараби, д.110Б, кв.16	пп.2 пункта 1 статьи 64
48	Адилханов Тимурлан Буланович	г.Алматы, пр. Аль-Фараби, д.110Б, кв.16	пп.2 пункта 1 статьи 64
49	Адилханова Алуа Булановна	г.Алматы, пр. Аль-Фараби, д.110Б, кв.16	пп.2 пункта 1 статьи 64
50	Адилхан Нурлан Адилханулы	г.Алматы, мкр.Самал 3, дом 12 кв 18	пп.2 пункта 1 статьи 64
51	Баймухамбетова Асия Шакарбаевна	г.Шымкент, мкр. Наурыз, 1б, кв.18	пп.2 пункта 1 статьи 64
52	Газиева Мадина Шакарбайевна	г.Алматы, 10 мкр, д.4, кв.56	пп.2 пункта 1 статьи 64
53	Jung Yoon Sik	г.Алматы, ЖК «Столичный центр», кв.54	пп. 3 пункта 1 статьи 64
54	Jung Tae Yeon	Korea, Seoul, Pyongchang-dong	пп. 2 пункта 1 статьи 64
55	Lee Ahn Ho	Korea, Seoul, Pyongchang-dong	пп. 2 пункта 1 статьи 64
56	Chang Hye Kyung	г.Алматы, ЖК «Столичный центр», кв.54	пп. 2 пункта 1 статьи 64
57	Jung Ji Eun	г.Алматы, ЖК «Столичный центр», кв.54	пп. 2 пункта 1 статьи 64
58	Jung Jae Jin	г.Алматы, ЖК «Столичный центр», кв.54	пп. 2 пункта 1 статьи 64
59	Jung Yong Sik	Korea, Seoul, Pyongchang-dong	пп. 2 пункта 1 статьи 64
60	Jung Hye Sook	Korea, Seoul, Pyongchang-dong	пп. 2 пункта 1 статьи 64
61	Yoon Jae Kwan	г.Алматы. ул Мендыкулова, д. 22 кв.42	пп. 3 пункта 1 статьи 64
62	Kwon Kyeong Soon	г.Алматы. ул Мендыкулова, д. 22 кв.42	пп. 2 пункта 1 статьи 64

63	Yoon Jang Ho	США, общежитие Универ-та IOWA	пп. 2 пункта 1 статьи 65
64	Yoon Kun Ho	США, Иллинойс, общежитие унив-та Northwestern	пп. 2 пункта 1 статьи 66
65	Нуржанов Ермек Калданович	г.Алматы, мкр.Казахфильм, д.40, кв.52	пп. 3 пункта 1 статьи 64
66	Шалбаева Улбала Тулеповна	г.Алматы, ул.Жандосова 34а/25	пп. 3 пункта 1 статьи 64
67	Буранбаев Асан Булатович	г.Алматы, ул.Хусаинова, 225-354	пп. 3 пункта 1 статьи 64
68	Дюсембеков Аслан Гусманович	Алматинск.обл.,Карасайский р-н пос.Акжар, ул.Кабанбай батыра, 8	пп. 3 пункта 1 статьи 64
69	Кышпанаков Виктор Алексеевич	г.Алматы, Фурманова, 97-94	пп. 3 пункта 1 статьи 64
70	Мейржанов Серик Сыргабаевич	г.Алматы, ул.Хаджи-Мукана д.10, кв.67	пп. 3 пункта 1 статьи 64
71	Кальтиева Елена Ивановна	г.Алматы, ул.Маметова, д.43, кв.25	пп. 3 пункта 1 статьи 64
72	Хайруллина Светлана Урумбасаровна	г.Алматы, мкр.Самал-2, д.84, кв.21	пп. 3 пункта 1 статьи 64
73	Иркегулов Ибрай Шайхиевич	г.Алматы, ул.Жангельдина, д.1, кв.45	пп. 3 пункта 1 статьи 64
74	Ишмуратов Тимур Жаксылыкович	г.Алматы, ул.Пушкина, 129-42	пп. 3 пункта 1 статьи 64
75	Алишева Жанар Жалеловна	Алматинская обл. г. Каскелен, ул. Жангозина 59а	пп. 3 пункта 1 статьи 64
76	Карлаш Любовь Ивановна	РФ, г.Москва, пер.Нововаганьнская, д.22, корп.1, кв.56	пп. 3 пункта 1 статьи 64
77	Костина Оксана Владимировна	РФ г.Москва, ул. Северодвинская д.13, Корпус 1, кв.343	пп. 3 пункта 1 статьи 64
78	Полунин Николай Андреевич	РФ г.Москва ул.Новый Арбат д 16 кв 119	пп. 3 пункта 1 статьи 64
79	Есиркегенов Берик Гавдслямович	г.Алматы, ул.Джамбула д.2, кв.36	пп. 3 пункта 1 статьи 64
80	Кенжебаев Бахытжан Сагиндыкович	г.Алматы, пр.Абая, д.51/53 кв.37	пп. 3 пункта 1 статьи 65
81	Нурекенов Айдос Тохтарович	г.Алматы, мкр.Таугуль, д.43, кв.55	пп. 3 пункта 1 статьи 64
82	Масабаева Шинаркуль Ошановна	г.Алматы, ул. Мынбаева д.38, кв12	пп. 3 пункта 1 статьи 64
83	Кейкишев Нуржан Ансабаевич	г.Алматы, мкр. Казахфильм, д.43 кв.40	пп. 3 пункта 1 статьи 64
84	Chung Won Kang	202-202, Apfelbaum, 250-3 Nonhyon-dong, Kangnam-gu, Seoul, Korea	пп. 3 пункта 1 статьи 64
85	Yong Hwa Cheong	301, 9-dong. Kwangjang APT 38-1 Yoido-dong Youngdeungpo-gu, Seoul, Korea	пп. 3 пункта 1 статьи 64
86	In Gyu Choi	104, 8-dong, Daerim APT 19 Ogym-dong, Songpa-gu, Seoul, Korea	пп. 3 пункта 1 статьи 64
87	Ахметов Жарас Амангельдинович	г.Алматы, ул.Калдаякова, д.103,	пп. 3 пункта 1 статьи

		кв. 1	64
88	Ki Sung Jang	104-203, Hanshin APT 1212 Jaegidong, Dongdaemun-gu, Seoul, Korea	пп. 3 пункта 1 статьи 64
89	Kwang Ho Park	1431-1003, Mokdong APT 6-dong, Sinjeong, yangcheon-gu, Seoul, Korea	пп. 3 пункта 1 статьи 64
90	Jong Gook Bong	105-1602, Kaebong Hajin APT, 478 Kaebong-dong, Kuro-gu, Seoul, Korea	пп. 3 пункта 1 статьи 64
91	Sang Youl Yuh	2-306, Banpo APT 1-dong Incheon, Yongsan-gu, Seoul, Korea	пп. 3 пункта 1 статьи 64
92	Cho Hyun Paek	111-302, Hyundai APT 818 Majang-dong, Seongdong-gu, Seoul, Korea	пп. 3 пункта 1 статьи 64
93	Sang Jin Han	140-12-1, Hyundai APT 657 Naebalsang,-dong, Kangseo-gu, Seoul, Korea	пп. 3 пункта 1 статьи 64
94	Kahn Francis	Chemin du Port Noir 8, 1207 Geneva, Switzerland	пп. 3 пункта 1 статьи 64

