

**ИНВЕСТИЦИОННЫЙ МЕМОРАНДУМ  
АКЦИОНЕРНОГО ОБЩЕСТВА  
«БАНК ЦЕНТРКРЕДИТ»**



**ДВЕНАДЦАТЫЙ ВЫПУСК  
ИМЕННЫХ КУПОННЫХ БЕЗ ОБЕСПЕЧЕНИЯ  
(СУБОРДИНИРОВАННЫХ) ОБЛИГАЦИЙ  
В ПРЕДЕЛАХ  
ПЕРВОЙ ОБЛИГАЦИОННОЙ ПРОГРАММЫ  
6 000 000 000 ТЕНГЕ**

*ПЕРВАЯ ОБЛИГАЦИОННАЯ ПРОГРАММА – 50 000 000 000 ТЕНГЕ*

г. Алматы  
2008

## СОДЕРЖАНИЕ

<b><u>РАЗДЕЛ 1. ОБЩИЕ СВЕДЕНИЯ ОБ ЭМИТЕНТЕ, В ДАЛЬНЕЙШЕМ ИМЕНУЕМОМ АО «БАНК ЦЕНТРКРЕДИТ»</u></b>	<b>5</b>
1.1. Наименование Эмитента и организационно-правовая форма его существования Организационно-правовая форма, вид собственности Юридический и фактический адрес Коммуникационные, банковские реквизиты, РНН Дата первичной государственной регистрации и перерегистрации Сведения о лицензиях	5
1.2. Краткая история образования и деятельности Эмитента. Цели создания и деятельности Эмитента	6
1.3. Сведения о наличии рейтингов от международных рейтинговых агентств	8
1.4. Список всех филиалов и представительств Банка	10
<b><u>РАЗДЕЛ 2. ОРГАНЫ АО «БАНК ЦЕНТРКРЕДИТ» И АКЦИОНЕРЫ</u></b>	<b>12</b>
2.1. Структура органов управления	12
2.2. Список всех членов Совета директоров Банка	12
2.3. Коллегиальный исполнительный орган – Правление Банка	13
2.4. Организационная структура	13
2.4.1. Структурные подразделения	
2.4.2. Филиалы и представительства	
2.4.3. Комитеты Банка по состоянию на 01 июля 2008 г.	
2.4.4. Численность работников Банка на конец года за последние три года (в том числе на последнюю отчетную дату)	
2.4.5. Сведения о руководителях структурных подразделений	
2.4.6. Сведения о руководителях филиалов	
2.5. Акционеры	22
2.5.1. Список всех акционеров Банка, которые владеют 5 % и более процентами акций в оплаченном уставном капитале	
2.6. Сведения о лицах, не являющихся акционерами Эмитента напрямую, но контролирующих тридцать и более процентов в оплаченном уставном капитале Эмитента через другие организации	23
2.7. Сведения по юридическим лицам, в которых Банк владеет пятью и более процентами оплаченного уставного капитала на последнюю отчетную дату	23
2.7.1. Финансовые показатели Акционерного общества «BCC Invest»	
2.7.2. Финансовые показатели Товарищества с ограниченной ответственностью «ЦентрЛизинг»	
2.7.3. Финансовые показатели Акционерного общества «Накопительный пенсионный фонд «Капитал»	
2.7.4. Финансовые показатели Акционерного общества «BCC Securities»	
2.8. Информация о всех сделках или серии сделок, приведших к смене контроля над акциями (долями) Банка в размере пять и более процентов в капитале других юридических лиц за последние три года	25
2.9. Принадлежность Банка к промышленным, банковским, финансовым группам, холдингам, концернам, ассоциациям (союзам), место и функции Банка в этих организациях	26
2.10. Сведения о других аффилированных лицах	27
2.11. Информация о сделках юридических лиц, связанных особыми отношениями с Банком	28
<b><u>РАЗДЕЛ 3. ОПИСАНИЕ ДЕЯТЕЛЬНОСТИ КОМПАНИИ</u></b>	<b>30</b>
3.1. Краткое описание общих тенденций в отрасли деятельности Эмитента. Сравнительная характеристика деятельности Эмитента со среднеотраслевыми показателями внутри Республики Казахстан	30
3.2. Сведения об организациях, являющихся конкурентами Эмитента	39

3.3. Сведения об условиях важнейших контрактов, соглашений, заключенных Эмитентом, которые могут оказать в будущем существенное влияние на деятельность листинговой компании	42
3.4. Сведения о наличии лицензий, необходимых для осуществления деятельности	42
3.5. Объемы реализованной продукции (выполненных работ, услуг) за три последних года или за период фактического существования	42
3.6. Факторы, позитивно и негативно влияющие на доходность продаж по основной деятельности	42
3.7. Ключевые факторы, влияющие на деятельность Эмитента	42
3.7.1. Сезонность деятельности Эмитента	
3.7.2. Доля импорта в сырье (работах, услугах), поставляемых (оказываемых) Эмитенту и доля продукции (работ, услуг) реализуемой Эмитентом на экспорт в общем объеме реализуемой продукции	
3.7.3. Существенные договоры и обязательства Эмитента	
3.7.4. Будущие обязательства	
3.7.5. Сведения об участии в судебных процессах	
3.7.6. Сведения об административных и экономических санкциях, налагавшихся на Банк органами государственного управления или судом за последний год	
3.7.7. Факторы риска	
3.7.8. Другая существенная информация о деятельности Эмитента, рынках, на которых осуществляет свою деятельность Эмитент	
<b><u>РАЗДЕЛ 4. ФИНАНСОВОЕ СОСТОЯНИЕ БАНКА.</u></b>	<b>47</b>
<b>А К Т И В Ы</b>	
4.1. Основные средства и нематериальные активы	48
4.2. Инвестиции и портфель ценных бумаг	48
4.3. Кредитный портфель	58
4.3.1. Динамика ссудного портфеля за последние три года. Отраслевая и валютная структуры кредитного портфеля	
4.3.2. Качество кредитного портфеля по состоянию на последнюю отчетную дату и на конец каждого из последних трех лет деятельности, сведения о сформированных провизиях	
4.3.3. Дебетовые и кредитовые обороты по выданным ссудам отдельно по видам валют за последние три года	
4.4. Средняя доходность	62
<b>П А С С И В Ы</b>	
4.5. Уставный капитал	63
4.6. Межбанковские займы	63
4.7. Депозиты (вклады)	63
4.7.1. Динамика роста депозитов (вкладов) в разрезе депозитов (вкладов) юридических и физических лиц и в разрезе срочных депозитов (вкладов) и депозитов (вкладов) до востребования	
4.7.2. Средние процентные ставки по депозитам (вкладам) в разрезе валюты привлеченных депозитов (вкладов)	
4.7.3. Временная структура депозитов (вкладов) отдельно по депозитам (вкладам) юридических и физических лиц	
4.7.4. Дебетовые и кредитовые обороты по депозитам (вкладам) отдельно по видам валют за последние три года	
4.8. Описание структуры действующих выпусков облигаций и сведения о погашенных облигациях за последние три года	66
4.9. Сведения (сумма, график погашения, размер вознаграждения) об условиях действующих международных займов, превышающих пять процентов от активов Эмитента, и о привлеченных и исполненных международных займах в размере, превышающем пять процентов от активов Эмитента, за последние три года	71
4.10. Сведения об имеющихся у Эмитента открытых кредитных линиях, полученных от других организаций	72
<b>Финансовые показатели</b>	
4.11. Анализ финансовых результатов	78

4.12. Структура доходов и расходов за последние три года	79
4.13. Расчеты финансовых коэффициентов, которые, по мнению Эмитента, являются наиболее важными и характеризуют деятельность Эмитента	79
4.14. Исполнение пруденциальных нормативов Национального Банка Республики Казахстан за последние три года на 01 января каждого года	79
<b>Другая информация</b>	
4.15. Выданные гарантии по состоянию на 01 апреля 2008 г.	80
4.16. Иная информация, касающаяся возможных обязательств Эмитента, которые могут возникнуть в результате выданных им ранее гарантий, судебных исков	80
<b><u>РАЗДЕЛ 5. ИСПОЛЬЗОВАНИЕ ВЫРУЧКИ</u></b>	<b>81</b>
5.1. Сумма затрат на выпуск облигаций	81
5.2. Информация для инвесторов	81

**РАЗДЕЛ 1. ОБЩИЕ СВЕДЕНИЯ ОБ ЭМИТЕНТЕ.****1.1 Наименование Эмитента и организационно-правовая форма его существования**

	<b>Полное наименование</b>	<b>Сокращённое наименование</b>
<b>На государственном языке</b>	Акционерлік Қоғам “Банк ЦентрКредит”	АҚ “Банк ЦентрКредит”
<b>На русском языке</b>	Акционерное Общество “Банк ЦентрКредит”	АО “Банк ЦентрКредит”
<b>На английском языке</b>	Joint Stock Company “Bank CenterCredit”	JSC “Bank CenterCredit”

<b>Организационно-правовая форма</b>	акционерное общество
<b>Вид собственности</b>	Частная
<b>Юридический адрес и фактический адрес</b>	Республика Казахстан, 050000, г. Алматы, ул. Панфилова, 98
<b>Коммуникационные реквизиты</b>	Тел: (+7) 7272 598-528, 598-598 Факс: (+7) 7272 598-622 S.W.I.F.T. Code: KCJBKZKX e-mail: mail@centercredit.kz www.centercredit.kz
<b>Банковские реквизиты</b>	Корсчёт № 800161556 в Управлении учета монетарных операций Национального Банка Республики Казахстан, БИК 190201125
<b>РНН</b>	600700033173
<b>Дата первичной регистрации</b>	19 сентября 1988 года
<b>Даты государственной перерегистрации</b>	12 августа 1991 года, 29 ноября 1996 года, 30 июня 1998 года, 25 мая 2004 года
<b>Наименование органа, осуществившего государственную регистрацию (перерегистрацию)</b>	Министерство юстиции
<b>Основной вид деятельности</b>	Банковская деятельность
<b>Лицензии</b>	Лицензия Агентства Республики Казахстан по регулированию и надзору финансового рынка и финансовых организаций на проведение банковских и иных операций № 248 от 13.12.2007г.

## **1.2 Краткая история образования и деятельности Эмитента.**

### **Цели создания и деятельности Эмитента.**

Акционерное общество "Банк ЦентрКредит" основано в 1988 году как Алма-Атинский центральный кооперативный банк союза кооператоров Алма-Атинской области "Центр-банк", устав которого зарегистрирован в Государственном Банке СССР 19 сентября 1998 года, и стало одним из первых коммерческих банков, созданных в СССР.

В 1991 году на основании решения учредительской конференции от 6 марта 1991 года банк переименован в Казахский Центральный акционерный банк "Центрбанк" – правопреемник Алма-Атинского центрального кооперативного банка союза кооператоров Алма-Атинской области "Центр-банк", устав которого зарегистрирован Государственным Банком Казахской ССР 12 августа 1991 года за № 21.

В 1996 году в соответствии с Законом Республики Казахстан "Об акционерных обществах" Банк перерегистрировал организационно-правовую форму и изменил наименование на Открытое акционерное общество "Банк ЦентрКредит", устав которого согласован с Национальным Банком Республики Казахстан 20 сентября 1996 года и зарегистрирован в Министерстве юстиции Республики Казахстан 29 ноября 1996 года № 7738-1910-АО.

В 1998 году на основании решения объединенного внеочередного общего собрания акционеров Открытого акционерного общества "Банк ЦентрКредит" и Закрытого акционерного общества "Жилстройбанк" от 18 июня 1998 года, Банк реорганизован путем слияния с ЗАО "Жилстройбанк" и перерегистрирован как Открытое акционерное общество "Банк ЦентрКредит". Устав согласован с Национальным Банком Республики Казахстан и зарегистрирован в Министерстве юстиции Республики Казахстан 30 июня 1998 года за № 3890-1900-АО.

7 мая 1998 года Банк создает дочернюю компанию, являясь единственным учредителем, ТОО «KIB Asset Management» для осуществления профессиональной деятельности на рынке ценных бумаг. В настоящее время (АО «BCC Invest») Компания предоставляет услуги более, чем 200 клиентам, в том числе крупным иностранным инвесторам.

В связи с необходимостью привлечения новых клиентов и наиболее полного удовлетворения потребностей уже имеющейся клиентской базы через предоставление нового вида услуг - лизингового финансирования Банк создает дочернюю компанию со 100-процентным участием в уставном капитале в январе 2002 г. «Центр Лизинг» в форме товарищества с ограниченной ответственностью. В целях снижения риска портфеля договоров лизинга, с момента своего основания и по настоящее время ТОО «Центр Лизинг» (переименованное в соответствии с действующим законодательством в акционерное общество) функционирует как универсальная лизинговая компания, то есть, не специализирующаяся на лизинге определенного типа оборудования или техники, готовая осуществлять лизинговые проекты в любой отрасли. Предпочтение отдается, как правило, проектам, в рамках которых предприятия, уже имеющие производственную базу, хотят получить оборудование, которое позволит им улучшить качество производимой продукции или услуг, увеличить объемы производства и сбыта.

Во исполнение принятого Закона Республики Казахстан "Об акционерных обществах" от 13 мая 2003 г. Банк в 2004 году перерегистрировал организационно-правовую форму и изменил наименование на Акционерное общество "Банк ЦентрКредит". Вследствие чего, были внесены изменения в учредительные документы, согласованные с Агентством Республики Казахстан по регулированию и надзору финансового рынка и финансовых организаций 13 мая 2004 года и зарегистрированные в Министерстве юстиции Республики Казахстан 25 мая 2004 года за № 3890-1900-АО.

Сегодня АО "Банк ЦентрКредит" входит в число ведущих общенациональных банков республики, завершивших переход к международным стандартам.

В соответствии со стратегическим планом, Банк органично развивается на казахстанском рынке, одновременно расширяя свои взаимоотношения с международными финансовыми институтами. Так, в середине февраля 2005 г. АО «Банк ЦентрКредит» осуществил размещение на международных рынках капитала дебютный выпуск трехлетних еврооблигаций на сумму \$200 млн. при содействии партнера – Citigroup, сделал достаточно сильный прорыв, разместив успешно на рынках Европы, Юго-Восточной Азии и США еврооблигации на сумму \$200 млн. Этой сделкой Банк смог обеспечить себе, а также инвесторам доступ к совершенно новому рынку капитала. В качестве главного менеджера сделки выступил Citigroup, в качестве со-организаторов - Alpha Bank, ОАО "Банк Зенит", Moscow Narodny Bank Ltd. и Commerzbank Aktiengesellschaft.

В первом квартале 2006 г. АО «Банк ЦентрКредит» объявил о размещении еврооблигаций на сумму 300 миллионов долларов США с фиксированным купоном 8,00 % годовых со сроком обращения 5 лет. Выпуск был осуществлен 02.02.2006 г. через дочернюю компанию Банка, CenterCredit International B.V., под гарантию Банка. А уже 03 марта 2006 г. начал обращение выпуск бессрочных гибридных облигаций дочерней организации Банка. Объем эмиссии составил \$100 млн., а купонная ставка – 9,125% годовых.

В сентябре 2006 года Банк выпустил 5-летние еврооблигации в размере 25 млрд. тенге с купонной ставкой 8,25 % годовых. А 30 января 2007 года начал обращение выпуск еврооблигаций на сумму 500 млн. долларов США со сроком обращения 7 лет и купонной ставкой 8,625 % годовых.

Таким образом, выпуск евробондов соответствует намерению Банка диверсифицировать базу фондирования и будет использоваться для финансирования займов клиентам, а также общих корпоративных целей, включая управление ликвидностью Банка.

2 декабря 2005 г. Советом Директоров Банка было принято решение о создании дочерней организации «CenterCredit International B.V.» в Нидерландах. Данная организация была создана в целях финансирования группы компаний АО «Банк ЦентрКредит» посредством заимствования денег через выпуск облигаций, банковские займы, или иным способом. Разрешение на создание Банком дочерней организации выдано Агентством РК по регулированию и надзору финансового рынка и финансовых организаций 29 декабря 2005г. Банк осуществил взнос в уставный капитал Компании в размере 2,9 млн. тенге 30 декабря 2005г. АО «Банк ЦентрКредит» является единственным учредителем Компании.

29 сентября 2006 года Советом директоров АО «Банк ЦентрКредит» было принято решение о создании дочерней организации АО "Банк ЦентрКредит" ТОО "BCC Securities" для работы в региональном финансовом центре города Алматы.

На основании документов, поданных Банком в Агентство РК по регулированию и надзору финансового рынка и финансовых организаций, Правлением Агентства РК по регулированию и надзору финансового рынка и финансовых организаций было вынесено Постановление № 277 от 11 декабря 2006г. " О выдаче АО "Банк ЦентрКредит" разрешения на создание дочерней организации - Дочерняя организация АО "Банк ЦентрКредит" ТОО "BCC Securities" и выдано разрешение на создание Банком дочерней организации № 76 от 20.12.2006г.

На сегодняшний день дочерняя организация АО "Банк ЦентрКредит" ТОО "BCC Securities" является участником регионального финансового центра города Алматы, в соответствии со свидетельством Агентства РК по регулированию деятельности регионального финансового центра города Алматы о государственной регистрации юридического лица - участника регионального финансового центра города Алматы № 17-1910-РФЦА-ТОО от 05 февраля 2007 года.

В июле 2006 года АО «Банк ЦентрКредит» ввел в эксплуатацию собственный процессинговый центр.

В рамках концепции развития АО «Банк ЦентрКредит», руководство Банка на протяжении последних нескольких лет рассматривало страны ближнего зарубежья в качестве приоритетного направления для масштабной финансовой экспансии. Выход на рынки соседних государств, предоставление банковских и финансовых услуг на их территории с целью увеличения капитализации банковского холдинга, создание и развитие конкурентной банковской группы на ключевых рынках стран СНГ – такими были определены основные стратегические задачи Банка. Положительные сдвиги развития денежно-кредитных и финансовых систем стран СНГ создают благоприятные предпосылки для развития бизнеса в этом регионе.

11 апреля 2006 года Совет Директоров Банка постановил создать дочерний банк в Российской Федерации, г. Москва. 18 августа 2006 года было получено разрешение АФН РК на создание дочерней организации АО «Банк ЦентрКредит» ООО «Банк БЦК-Москва». 18 декабря 2006 г. подписан Протокол о намерениях Центрального Банка Российской Федерации и АО «Банк ЦентрКредит» о создании дочернего банка на территории Российской Федерации.

14 декабря 2006 года Советом Директоров Банка было принято постановление о создании дочернего банка в Кыргызской Республике, г. Бишкек. Наименование дочернего банка было предварительно согласовано с Национальным банком и Министерством юстиции Кыргызской Республики. 2 марта 2007 года Банком получено разрешение АФН РК на создание дочерней организации АО «Банк ЦентрКредит» ОАО «Банк ЦентрКредит Кыргызстан».

В декабре 2007г. Министерство юстиции РФ зарегистрировало дочерний банк «БЦК-Москва», а в марте 2008г. дочерний банк получил лицензию Центрального банка России на осуществление банковских операций.

Банк предлагает клиентам широкий спектр банковских услуг - кредитование в тенге и иностранной валюте, прием депозитов, проведение платежей и переводов, обмен валюты, обслуживание по кредитным

карточкам, предоставление кастодиальных услуг казахстанским инвесторам, другие услуги, расширил сеть филиалов и их депозитные фонды.

Основные клиенты Банка – средний и малый бизнес, частные лица, крупные национальные компании, государственные предприятия.

Банк является одним из первых участников Казахстанского фонда гарантирования (страхования) вкладов физических лиц в банках второго уровня.

В связи с наметившимися изменениями в экономической ситуации, как в Казахстане, так и во всем мире, менеджмент Банка направляет свои действия на поиск дальнейших путей роста Банка и обеспечение его устойчивого финансового положения.

### **1.3. Сведения о наличии рейтингов от международных рейтинговых агентств по состоянию на 01.07.2008 г.**

С 1999 года Банку присвоен международный кредитный рейтинг «B», соответствующий страновому, и краткосрочный LC-3, подтверждающий способность Банка обслуживать долг и осуществлять выплаты. Этот рейтинг был подтвержден в 2001 году международным рейтинговым агентством Fitch Ratings.

В ноябре 2002г. международное рейтинговое агентство Moody's Investors Services присвоило Банку кредитные рейтинги: финансовой устойчивости «D-», по долгосрочным депозитам в иностранной валюте «Ba2» и по краткосрочным депозитам в иностранной валюте «NP».

В апреле 2003 рейтинговое агентство Fitch Ratings повысило долгосрочный рейтинг АО «Банк Центр Кредит» - до «B+» с «B-». Банк, по оценке Fitch, один из крупнейших среди средних по размеру банков в Казахстане, в котором сосредоточено пять процентов общих банковских активов.

В мае 2004 г. международное рейтинговое агентство Moody's Investors Service повысило долгосрочный рейтинг по депозитам в иностранной валюте Банка ЦентрКредит до «Ba1» с «Ba2» и улучшило прогноз рейтинга финансовой устойчивости до «позитивного» со «стабильного». Прогноз долгосрочного рейтинга по депозитам в иностранной валюте «Ba1» является «стабильным».

В августе 2004г. международное рейтинговое агентство Fitch Ratings повысило индивидуальный рейтинг Банка ЦентрКредит до «D» с «D/E», подтвердив долгосрочный рейтинг на уровне «B+», краткосрочный – «B», поддержки – «4». Прогноз изменения рейтингов - стабильный. Повышение рейтинга отражает растущую прибыльность и капитализацию Банка, а также продолжающееся расширение его деятельности.

В августе 2004г. международное рейтинговое агентство Moody's Investors Service повысило до «позитивного» со «стабильного» прогноз рейтинга по долгосрочным депозитам в валюте Банка ЦентрКредит. Рейтинг остался на уровне Ba1. Повышение последовало за аналогичным пересмотром прогноза суверенного рейтинга Казахстана.

20 декабря 2005 г. рейтинговое агентство Fitch Ratings повысило долгосрочный рейтинг с уровня «B+» до «BB-», рейтинг поддержки – с уровня «4» до «3». Долгосрочный рейтинг всех приоритетных необеспеченных выпусков облигаций в иностранной валюте повышен с уровня «B+» до «BB-». Краткосрочный рейтинг в иностранной валюте подтвержден на уровне «B». Индивидуальный рейтинг – «D». Прогноз по долгосрочным рейтингам – «Стабильный».

Рейтинг Банка отражает мнение Fitch относительно умеренной склонности властей Казахстана к оказанию поддержки данному Банку в случае необходимости, в силу растущих долей рынка. В то же время, Fitch отмечает, что с учетом оценки склонности властей к оказанию поддержки указанному Банку, возможность повышения уровня поддержки его долгосрочного рейтинга ограничена уровнем «BB-».

В мае 2006г. рейтинговое агентство Moody's пересмотрело прогнозы рейтингов Банка по долгосрочным депозитам и финансовой устойчивости до «стабильного».

В июле 2006 года Международное рейтинговое агентство Moody's Investors Service подтвердило Банку кредитный рейтинг «Ba1» прогноз - «стабильный». По информации Moody's, депозитный рейтинг «Ba1» указывает на возможность оказания Банку поддержки со стороны Правительства Казахстана, в случае возникновения такой необходимости, отражающую растущую значимость для банковской системы Казахстана. Прогноз «стабильный» по рейтингу финансовой устойчивости «D-» отражает:

(i) укрепление позиций Банка в розничном бизнесе и более активную работу с малыми и средними компаниями;



(ii) улучшающуюся доходность, несмотря на постепенное сокращение процентной маржи.

В марте 2007 года Международное рейтинговое агентство Fitch Rating подтвердило кредитный рейтинг Банка «ВВ-» прогноз «стабильный». Данный рейтинг отражает мнение Fitch Rating относительно возможности оказания Банку государственной поддержки в случае возникновения такой необходимости, а также свидетельствует о стабильной доходности и хорошей диверсификации базы фондирования.

В ноябре 2007г. рейтинговое агентство Moody's Investors Service изменило прогноз BFSR на отрицательный со стабильного. Глобальные рейтинги депозитов в национальной валюте не изменились – Ba1/NP. Рейтинг старшего необеспеченного долга эмитента в иностранной валюте такой же – «Ba1». Рейтинг субординированного долга в иностранной валюте – «Ba2» и рейтинг младшего субординированного долга в иностранной валюте такие же – «Ba3». Прогноз для всех депозитных и долговых рейтингов банка изменен на отрицательный со стабильного.

19 марта 2008 г. Fitch Ratings подтвердило рейтинги Банка ЦентрКредит: долгосрочный рейтинг дефолта эмитента («РДЭ») «ВВ-» (ВВ минус), краткосрочный РДЭ «В», индивидуальный рейтинг «D», рейтинг поддержки «3» и уровень поддержки долгосрочного РДЭ «ВВ-» (ВВ минус). Прогноз по долгосрочному РДЭ изменен с «Негативного» на «Развивающийся». Приоритетные необеспеченные облигации банка имеют рейтинг «ВВ-» (ВВ минус). Изменение прогноза по рейтингам Банка отражает значительно более высокую способность Kookmin Bank предоставить поддержку Банка в случае необходимости в сравнении с существующим мажоритарным акционером казахстанского банка.

30 мая 2008 г. Международное рейтинговое агентство Moody's Investors Service подтвердило Банку кредитный рейтинг «Ba1» прогноз - «негативный». По информации Moody's, депозитный рейтинг «Ba1» указывает на высокую вероятность оказания Банку поддержки, в случае возникновения такой необходимости и отражает следующее:

- (i) укрепление позиций Банка через более активную работу в розничном бизнесе и с малыми и средними компаниями
- (ii) приемлемый уровень достаточности капитала
- (iii) достаточный уровень доходности, несмотря на снижающуюся эффективность и недостаточность ликвидности

Рейтинговое агентство	Дата присвоения/подтверждения	Индивидуальный	Кредитный краткосрочный	Кредитный долгосрочный	Страновой рейтинг Казахстана
Fitch Ratings	Март, 2008	D	B	BB-	BBB

Рейтинговое агентство	Дата присвоения/подтверждения	Финансовой Устойчивости	Кредитный краткосрочный	Кредитный долгосрочный	Страновой рейтинг Казахстана
Moody's	март, 2008	D-	Ba1/NP	Ba1	Baa2

## 1.4. Список всех филиалов и представительств Банка по состоянию на 01.07.2008 г.:

№пп	Филиалы АО "Банк ЦентрКредит"	Адреса филиалов	Фамилия, имя, отчество руководителя	Дата первичной учетной регистрации в органах юстиции (последняя дата перерегистрации Положения о филиале и изменений (дополнений) в Положение о филиале)
1	2	3	4	5
1	Алматинский городской филиал	050012, г.Алматы, ул. Богенбай батыра, 156	Нугманов Малик Хаиржанович	09.11.1998г.
2	Алматинский областной филиал	040900, Алматинская область, Илийский р-он, п.Отеген Батыр, ул.Батталханова, 17	Федоров Александр Николаевич	12.10.2006г.
3	Филиал в г.Астана	010000, г.Астана, ул.Бараева, 9/1	Мурзабеков Шаттыкберген Жумадилович	23.07.1998г.
4	Филиал в г.Кокшетау	020000, г. Кокшетау ул. Абая, 142	Сагандыкова Карлыгаш Бекежановна	18.12.1997г.
5	Филиал в г.Актау	130000, г. Актау м-он 12, д. 12	Жагпарова Дана Талгатовна	11.12.2000г.
6	Филиал в г.Актобе	030000, г. Актобе ул. 101-ой Стрелковой бригады, д. 2	Казкеев Нурстан Тажибаевич	08.10.1990г.
7	Филиал в г.Атырау	060002, Атырауская обл., г.Атырау, пр.Азаттык, 2	Суханберди Асылбек Курманиязович	31.07.1998г.
8	Филиал в г.Караганда	100000, Карагандинская обл., г.Караганда, ул. Алиханова, 5	Сыздыкова Роза Айсаевна	07.08.1998г.
9	Филиал в г.Жезказган	100600, Карагандинская обл., г.Жезказган, ул.Мира,26 "а"	Мусина Рақыш Шахмуратовна	12.08.1998г.
10	Филиал в г.Костанай	110008, Костанайская обл., г.Костанай, ул.Урожайная,16	Закарина Нурсулу Нуртасовна	24.08.1998г.
11	Филиал в г.Рудный	111500, Костанайская обл., г.Рудный, ул.Горького, 62	Кононова Татьяна Николаевна	12.08.1998г.
12	Филиал в г.Кызылорда	120015, Кызылординская обл., г.Кызылорда, ул.Токмагамбетова, 46	Абдуллаев Турехан Бекмаханович	16.01.1991г.
13	Филиал в г.Павлодар	140000, Павлодарская обл., г.Павлодар, ул.Академика Сатпаева, 156/1	Жуаспаев Болат Токтасынович	08.09.1998г.
14	Филиал в г.Петропавловск	150008, Северо-Казахстанская обл., г.Петропавловск, ул. Конституции, 28	Хусаинов Жумабек Мухаметкиевич	24.08.1998г.
15	Филиал в г.Усть-Каменогорск	070004, Восточно-Казахстанская обл., г.Усть-Каменогорск, ул.Карла Либкнехта, 17	Менкенов Муддарис Менкенович	11.08.1998г.
16	Филиал в г.Семипалатинск	070004, Восточно-Казахстанская обл., г.Семипалатинск, ул.Ленина, 22	Исмаилов Болат Исмаилович	19.08.1998г.

17	Филиал в г.Тараз	080012, Жамбылская обл., г.Тараз, ул.Казыбек-би, 182	Нурмаганбетов Амантай Кыдыргалиевич	04.08.1998г.
18	Филиал в г.Талдыкорган	040000, Алматинская область, г.Талдыкорган, ул. Абылай хана №185/189	Василенко Луиза Гельмутовна	29.10.1998г.
19	Филиал в г.Уральск	090000, Западно-Казахстанская обл., г.Уральск, пр.Достык-Дружбы, 184/1	Исаев Абылай Асанулы	07.08.1998г.
20	Филиал в г.Шымкент	160000, Южно-Казахстанская обл., г.Шымкент, ул.Туркестанская, 65	Кузьменко Наталья Николаевна	06.08.1998г.

## РАЗДЕЛ 2. ОРГАНЫ АО «БАНК ЦЕНТРКРЕДИТ» И АКЦИОНЕРЫ.

### 2.1 Структура органов управления

Органами управления Банка являются:

- Высший орган – Общее собрание акционеров;
- Орган управления – Совет Директоров;
- Исполнительный орган – Правление;
- Служба внутреннего аудита

Компетенция органов управления Банка определена Уставом, зарегистрированного 25 мая 2004 года в Министерстве юстиции Республики Казахстан. Вопросы, касающиеся деятельности Банка как акционерного общества, не отраженные в Уставе, регулируются действующим Законом Республики Казахстан «Об акционерных обществах» от 13 мая 2003 г. и иными нормативными правовыми актами.

### 2.2.Список всех членов Совета директоров Банка по состоянию на 01.07.2008г.:

на 01 июля 2008 г.

Фамилия, имя, отчество, год рождения члена Совета Директоров Банка	Занимаемая должность в настоящее время и за последние три года	Доля в уставном капитале Банка (в %)	Доля в уставном капитале дочерней компании банка ТОО «Центр Лизинг», (в %)	Доля в уставном капитале дочерней компании банка АО «НПФ «Капитал» (%)
Байсеитов Бахытбек Рымбекович, 1958 г.р.	Председатель Совета Директоров Банка с 1991г. по настоящее время. Президент ТОО «Финансово-промышленная группа «Атамекен» с 1993г.	51,07	19,48	4,00
Ли Владислав Семенович, 1957 г.р.	Председатель Правления Банка с 1998г. по настоящее время, член Совета Директоров Банка с 2000г. по настоящее время.	7,73	4,39	3,00
Кунаев Миргали Сапаргалиевич, 1957 г.р.	член Совета Директоров Банка с апреля 2003г. по настоящее время. С 2000г. по настоящее время Председатель Совета Директоров Корпорации «Caspian Services Inc.».	нет	нет	нет
Терещенко Сергей Александрович, 1951 г.р.	член Совета Директоров Банка с 1998г. по настоящее время. С 1994г. Председатель Правления АО «Международный фонд «Интеграция».	0,19	нет	нет
Аманкулов Джумагелди Рахматович, 1956 г. р.	член Совета Директоров Банка с апреля 2003г. по настоящее время. С 2002г. Советник председателя Совета Директоров АО «Банк ЦентрКредит».	4,52	3,41	2,60
Чукубаев Самат Салихович, 1953 г.р.	член Совета Директоров Банка с апреля 2003г. по настоящее время. С 1991 года по настоящее время Исполнительный директор Ассоциации «Казахстан-Австралия»	нет	нет	нет

Члены Совета директоров избраны годовым общим собранием акционеров 30 января 2007г.

**2.3. Коллегиальный исполнительный орган – Правление Банка по состоянию на 01.07.2008г.:**

на 01 июля 2008 г.

Фамилия, имя, отчество члена Правления банка	Занимаемые должности в настоящее время и за последние три года	Доля в уставном капитале Банка (в %)	Доля в уставном капитале дочерней компании банка ТОО «Центр Лизинг», (в %)	Доля в уставном капитале дочерней компании банка АО «НПФ «Капитал» (%)
Ли Владислав Сединович, 1957 г.р.	Председатель Правления банка с 1998 года по настоящее время.	7,73	4,39	3,00
Адилханов Булан Адилханович, 1958 г.р.	С 1995 года по настоящее время - Заместитель председателя Правления банка, с 1996 года по настоящее время – Директор Административного Департамента.	2,02	3,41	2,60
Альжанов Максат Кабыкенович, 1962 г.р.	С 1996 года по настоящее время - Заместитель председателя Правления банка - Директор Департамента Кредитования.	1,99	3,41	2,60
Рахимбаев Медет Избасарович, 1963 г.р.	С 1996 года по настоящее время - Заместитель председателя Правления банка - Директор Департамента Развития Бизнеса.	0,64	3,41	2,60
Ердесов Магаз Нурсултанович, 1957 г.р.	С 2000 года по настоящее время - Заместитель председателя Правления банка - Директор Финансового Департамента	0,91	3,41	2,60

**2.4. Организационная структура****2.4.1. Структурные подразделения по состоянию на 01.07.2008 г.**

Банк состоит из Головного Офиса, 20 филиалов и 170 структурных подразделений. Головной офис представляет собой методологический центр, координирующий деятельность всех филиалов и оказывающий им всестороннюю поддержку.

Головной офис представлен следующими подразделениями:

Департамент Казначейства  
 Департамент Анализа и Управления Рисками  
 Департамент Кредитных Рисков  
 Департамент Малоого и Среднего Бизнеса  
 Административный Департамент  
 Финансовый Департамент  
 Департамент Розничного Бизнеса  
 Департамент Информационных технологий  
 Департамент Корпоративных Финансов  
 Департамент Международных Отношений

Юридический департамент  
Департамент банковских карточек  
Департамент бизнес-процессов  
Департамент безопасности  
Департамент Бухгалтерского учета и Отчетности  
Управление по внедрению T24  
Отдел по рекламе и PR

Основными задачами, стоящими перед *Департаментом Казначейства*, являются контроль и сопровождение брокерских услуг и дилерских операций Банка, мониторинг ликвидности и контроль по соблюдению пруденциальных нормативов, обеспечение филиалов наличной валютой и денежными ресурсами, формирование и управление банковским портфелем ценных бумаг.

*Департамент Анализа и Управления Рисками* был образован в августе 2002 года. В его задачи входит создание и совершенствование эффективной системы управления рисками. Департаментом проводится постоянное отслеживание макроэкономики, подготавливаются прогнозы дальнейшего развития рынка, проводится анализ деятельности конкурентов и SWOT-анализ Банка. На основе используемой аналитической информации Департамент осуществляет идентификацию всех рисков, которым подвержен или может быть подвержен Банк, проводит их измерение, настраивает контрольную среду и осуществляет постоянный мониторинг за показателями деятельности Банка, сопряженными с рисками.

*Департамент Кредитных Рисков* ведет разработку внутренней кредитной политики Банка, подготовку методологической и нормативной базы по кредитной деятельности, анализ и мониторинг ссудного портфеля всего Банка и филиалов, обслуживание клиентов в области кредитования, торгового финансирования, ипотечного кредитования, а так же финансирование по линиям международных финансовых институтов, анализ конъюнктуры рынка недвижимости, работа с проблемными кредитами, подготовка отчетности в соответствии с требованиями Национального Банка Республики Казахстан.

*Департамент Малого и Среднего Бизнеса* выполняет задачи по привлечению и обслуживанию сектора малого и среднего бизнеса, координирует продажи кредитов в зависимости от региональных, отраслевых и сезонных потребностей, разрабатывает и продвигает продукты - займы, гарантии, торговое финансирование, и т.д. А также принимает активное участие в программах кредитования ЕБРР, АБР, Всемирного Банка, Минсельхоза, местных исполнительных органов и т.д. Осуществляет методологию продвижения кредитных продуктов.

*Административный Департамент* проводит осуществление кадровой политики Банка в целом, методического руководства процесса документирования, материально-техническое снабжение (связь, транспорт, склады), организация службы охраны и инкассации, оказание правовой поддержки всем службам Банка, организация претензионно-исковых работ.

*Финансовый Департамент* проводит анализ выполнения бюджета, экспертную оценку прибыльности, регулирование процессов текущего налогообложения и организация налогового учета в Банке, осуществление методологического руководства в области ведения бухгалтерского учета и отчетности, осуществление бэк-офисных функций.

*Департамент Розничного Бизнеса* координирует процесс продаж банковских продуктов через филиальную сеть, ведет разработку и внедрение новых продуктов. Кроме того, Департамент осуществляет работу по розничному кредитованию. Департаментом подготовлена Программа развития розничного кредитования и процедуры по предоставлению потребительских займов.

*Департамент Информационных Технологий* осуществляет контроль над техническим состоянием и администрирование локальной сети Банка и существующих серверов баз данных, разработку программного обеспечения, поддержку в работоспособном состоянии компьютерного парка Банка.

Главными задачами *Департамента Корпоративных Финансов* являются работа с корпоративными клиентами Банка - привлечение и обслуживание, а так же продвижение кредитной истории и имиджа Банка на международных рынках капитала, как привлекательного объекта для инвестирования в Казахстан. Развитие корпоративного бизнеса Банка, организация привлечения заемных фондов, долгосрочных инвестиций от международных финансовых институтов для дальнейшего финансирования проектов корпоративных клиентов.

Основными задачами *Департамента Международных Отношений* являются развитие международного бизнеса Банка, продвижение имиджа Банка на международном рынке капитала, поиск новых

потенциальных инвесторов, поддержание взаимодействия с рейтинговыми агентствами, привлечение синдицированных кредитов, увеличение кредитных линий от банков-корреспондентов, разработка новых банковских продуктов и услуг для клиентов, структурирование экспортно-импортных сделок клиентов с использованием имеющихся кредитных линий, предоставленных иностранными банками; оказание консультационной, методологической и практической помощи филиалам и клиентам Банка по вопросам торгового финансирования, организация привлечения долгосрочных инвестиций от международных финансовых институтов для дальнейшего финансирования проектов клиентов Банка.

Целями деятельности *Юридического департамента* являются обеспечение соблюдения законности в деятельности Банка и его подразделений; представительство законных интересов Банка по гражданским делам, уголовным делам, делам об административных правонарушениях, в хозяйственных спорах, рассматриваемых государственными уполномоченными органами, судебными органами, третейскими судами, участие в исполнительном производстве и иным вопросам в государственных органах и организациях.

Основными задачами *Департамента банковских карточек* являются повышение конкурентоспособности платежной карточки Банка путем внедрения дополнительных функциональностей карточек и устройств, а также повышение доли Банка в общем объеме карточек в обращении и в сети обслуживания.

Основными задачами *Департамента бизнес-процессов* являются контроль за взаимодействием модулей Банка, организация работы по совершенствованию и созданию единой унифицированной и стандартизированной методологической базы Банка, моделирование бизнес-процессов для оптимизации, оценка достижения целей усовершенствования процесса.

Основными задачами *Департамента безопасности* является организация и координирование работы по обеспечению комплексной безопасности Головного офиса Банка и его филиалов, а также при инкассировании денежной наличности.

Целями деятельности *Департамента Бухгалтерского учета и отчетности* являются совершенствование методологической и процедурной базы по вопросам бухгалтерского учета, ведение централизованного учета и контроля карточных переводных, депозитных и кредитных операций, оперативное, организация своевременного, точного учета и контроля операций по административно-хозяйственной деятельности банка.

*Управление по внедрению T24* организовано с целью внедрения и поддержания системы T24 компании Теменос, представляющую собой модульную универсальную автоматизированную банковскую систему для работы в режиме реального времени многоязычных и мультивалютных прикладных программ банковского обслуживания.

Основной задачей *Отдела по рекламе и PR* является координация работы по рекламной деятельности.

#### **2.4.2. Филиалы и представительства по состоянию на 01.07.2008 г.**

География присутствия АО «Банк ЦентрКредит» неуклонно расширяется. Если регион имеет реальные перспективы развития, обосновывающие текущую и будущую экономическую эффективность операций, то Банк непременно присутствует в этом регионе.

В настоящее время АО «Банк ЦентрКредит» представляет собой хорошо структурированное финансово-кредитное учреждение. По состоянию на 01 июля 2008 года Банк насчитывал 20 филиалов во всех областях и 170 структурных подразделений филиала, находящихся вне места их расположения.

Все структурные подразделения филиала, находящиеся вне места их расположения предлагают расчетно-кассовое обслуживание, включая использование системы «Интернет-банкинг» (удаленный доступ к счету), прием депозитных вкладов, денежные переводы, куплю-продажу дорожных чеков, выпуск и обслуживание платежных карт, валютно-обменные операции.

Самым крупным и стратегически важным выступает Алматинский городской филиал. В состав Филиала входят 44 структурных подразделений филиала, находящихся вне места их расположения, расположенных в наиболее удобных и доступных для клиентов местах города.

Стремясь стать лучшим для малого и среднего бизнеса, Банк проводит грамотную и взвешенную региональную политику, которая разрабатывается и координируется Головным офисом. Сейчас все филиалы Банка связаны с Головным офисом корпоративной сетью, позволяющей усовершенствовать коммуникации, ускорить обмен информацией и знаниями.

Список филиалов АО «Банк ЦентрКредит»:

1. Алматинский городской филиал
2. Алматинский областной филиал
3. Филиал в г. Астана
4. Филиал в г. Кокшетау
5. Филиал в г. Актау
6. Филиал в г. Актюбинск
7. Филиал в г. Атырау
8. Филиал в г. Караганда
9. Филиал в г. Жезказган
10. Филиал в г. Костанай
11. Филиал в г. Рудный
12. Филиал в г. Кызылорда
13. Филиал в г. Павлодар
14. Филиал в г. Петропавловск
15. Филиал в г. Усть-Каменогорск
16. Филиал в г. Семипалатинск
17. Филиал в г. Тараз
18. Филиал в г. Талдыкорган
19. Филиал в г. Уральск
20. Филиал в г. Шымкент.

#### 2.4.3. Комитеты Банка по состоянию на 01 июля 2008 г.

В Банке существует семь постоянно действующих комитетов:

1. Кредитный комитет, призванный обеспечивать снижение кредитных рисков и недопущение предвзятости и постороннего влияния на принятие кредитных решений. Его полномочия включают:
  - утверждение стратегий и политик по кредитной деятельности Банка;
  - утверждение лимитов и полномочий самостоятельного кредитования Правления Банка;
  - рассмотрение вопросов по кредитованию проектов, торговому финансированию, вексельных и факторинговых операций, в рамках установленных полномочий Комитета;
  - одобрение и пересмотр условий финансирования в рамках полномочий Комитета, предоставленных Советом Директоров;
  - рассмотрение отчетов о качестве выдаваемых займов структурными подразделениями Банка, отчетов о динамике классифицированных кредитов, объемах сформированных против них провизий, отчет о новых займах, полученных лицами, связанными с Банком особыми отношениями.
2. Комитет по Управлению Активами и Обязательствами (АЛКО), основные задачи которого:
  - управление активами и обязательствами;
  - управление ликвидностью и риском ликвидности;
  - управление кредитными рисками портфелей;
  - управление текущей процентной политикой и процентными рисками;
  - управление валютными рисками;
  - управление ценовыми рисками;
  - управление рисками системы внутреннего контроля, регламентирующими процессы управления активами и обязательствами и финансовыми рисками.



3. Тарифный Комитет, основной задачей которого является обеспечение эффективного соотношения интересов Банка и клиентов путем проведения гибкой тарифной политики для каждой группы покупателей банковских продуктов и услуг.
4. Комитет по инновациям, основными задачами которого являются:
  - создание системы стимулирования разработки и внедрения инноваций;
  - совершенствование действующих бизнес-процессов и создание новых;
  - разработка и внедрение инноваций, направленных на улучшение качества обслуживания клиентов;
  - совершенствование организационной структуры филиалов.
5. Комитет по информационным технологиям, основными задачами которого являются:
  - создание и совершенствование ИТ-процессов, направленных на улучшение и повышение качества ИТ систем и услуг;
  - согласование и оптимизация взаимодействия ИТ-процессов с действующими бизнес-процессами;
  - разработка и внедрение инноваций, направленных на улучшение качества эксплуатации ИТ-систем, их надежности и защищенности;
  - оптимизации организационного взаимодействия с филиалами по ИТ-технологиям;
  - стимулирование и мотивирование к применению современных технологий.
  - координация взаимодействия структурных подразделений Банка по реализации Стратегии развития информационных технологий.
6. Инвестиционный комитет, основными задачами которого являются:
  - разработка политики по эффективному управлению инвестиционным портфелем Группы;
  - анализ и мониторинг структуры инвестиционного портфеля на предмет соответствия текущей и прогнозируемой ситуации на внутреннем и внешних финансовых рынках, а также соответствия Инвестиционной политике Банка и его дочерних организаций;
  - анализ и мониторинг рисков, связанных с используемыми финансовыми инструментами при управлении инвестиционным портфелем Группы;
  - контроль за кредитными рисками при управлении инвестиционным портфелем Группы;
  - контроль за результатами финансовой деятельности от управления инвестиционным портфелем Группы.
7. Комитет по аудиту, основными задачами которого являются:
  - осуществление контроля и мониторинга консолидированной финансовой отчетности, предоставляемой Совету директоров;
  - общий надзор за деятельностью системы внутреннего контроля;
  - осуществление контроля и мониторинга проведения аудиторских проверок (внутренних и внешних).

**2.4.4. Численность работников Банка на конец года за последние три года (в том числе по состоянию на 01.07.2008 г.):**

	01.01.2006	01.01.2007	01.01.2008	На 01.07.2008
Всего	<b>2830</b>	<b>3711</b>	<b>4984</b>	<b>4455</b>
Головной Банк - численность	<b>516</b>	<b>609</b>	<b>693</b>	<b>656</b>
Филиалы и структурные подразделения филиала, находящиеся вне места их расположения	<b>2314</b>	<b>3102</b>	<b>4291</b>	<b>3799</b>

**2.4.5. Сведения о руководителях структурных подразделений:**

№	Ф.И.О	Должность	Структурное подразделение	Дата рождения
<b>Председатель Правления и его служба</b>				
1	Ли В.С.	Председатель Правления Банка	Председатель Правления и его служба	07.04.1957
<b>Председатель Совета директоров и его офис</b>				
2	Байсеитов Б.Р.	Председатель Совета директоров	Председатель Совета директоров и его офис	14.05.1958
<b>Секретариат</b>				
3	Иркегулов Н.Ш.	Исполнительный секретарь Совета Директоров – секретарь Правления	Секретариат	25.04.1958
<b>Внутренний аудит</b>				
4	Бесбаева Г.К.	Главный аудитор	Внутренний аудит	09.03.1953
<b>Департамент кредитных рисков</b>				
5	Ермаханов Е.А.	Управляющий директор	Департамент кредитных рисков	12.01.1974
6	Асылбек Е.А.	Начальник управления	Управление кредитных рисков по крупным проектам	15.04.1978
7	Габдуллин А.Ж.	Начальник управления	Управление проектного финансирования	09.09.1982
8	Салыкбаев Е.С.	Начальник управления	Управление анализа, мониторинга и методологии	08.12.1980
9	Сарсембаев А.Б.	Начальник управления	Управление по работе с проблемными кредитами	27.08.1978
10	Танкибаев Т.М.	Начальник управления	Управление по переходу на Базель-2	27.06.1974
11	Королёва О.М.	Начальник управления	Управление кредитных рисков	01.07.1974
12	Ким Т.Н.	Начальник управления	Управление кредитного администрирования	09.10.1968
<b>Департамент казначейства</b>				
13	Вакансия	Управляющий директор	Департамент казначейства	
14	Абакиров Э.К.	Начальник управления	Центр управления ресурсами	14.04.1981
15	Лим А.Ю.	Начальник управления-заместитель Управляющего директора	Управление финансовых инструментов	15.01.1972
16	Жандауова Г.М.	Начальник управления	Управление сопровождения казначейских операций	24.08.1963
17	Хван С.И.	Начальник управления	Управление платежных систем	18.03.1962
18	Усенов Е.Е.	Начальник управления	Управление дилинга	25.05.1981
19	Кудайбергенова А.Д.	Начальник Управления	Управление кастодиального обслуживания	22.10.1972
<b>Департамент банковских карточек</b>				

20	Хан И.М.	Управляющий директор	Департамент банковских карточек	13.10.1957
21	Тлеубеков К.К.	Начальник управления	Управление развития карточного бизнеса	27.10.1972
22	Искендинова Г.Т.	Начальник управления	Управление выпуска и обслуживания банковских карточек	12.01.1976
23	Шатрова Л.В.	Начальник управления	Управление администрирования и поддержки карточной системы.	07.02.1961
<b>Департамент информационных технологий</b>				
24	Токтабаев О.С.	Управляющий директор	Департамент информационных технологий	31.03.1971
25	Акыллов Т.А.	Начальник управления	Управление программного обеспечения	20.02.1978
26	Акыллов М.А.	Начальник управления	Управление системного администрирования	13.09.1974
27	Российский Д.В.	Начальник управления	Управление внедрения и сопровождения	25.06.1981
28	Ташенов Н.А.	Начальник управления	Управление разработки и интеграции T24	13.10.1970
<b>Департамент бизнес-процессов</b>				
29	Вон Г.Д.	Управляющий директор	Департамент бизнес-процессов	10.01.1950
30	Николаева С.Н.	Начальник управления	Управление анализа и оптимизации бизнес-процессов	30.08.1964
31	Калыбаева З.Р.	Начальник управления	Управление методологии	25.03.1959
<b>Административный департамент</b>				
32	Адилханов Б.А.	Заместитель Председателя Правления - директор Департамента	Административный департамент	19.10.1958
33	Бендюк Л.Б.	Начальник управления - заместитель директора	Управление человеческими ресурсами	20.07.1971
34	Дорожкин С.И.	Начальник управления	Управление документации	30.08.1956
35	Жуватканов Н.А.	Начальник управления	Управление делами	30.12.1948
36	Шаяхметова К.И.	Начальник управления	Управление поддержки филиальной сети	25.12.1957
<b>Юридический департамент</b>				
37	Савченко В.А.	Управляющий директор	Юридический департамент	27.11.1976
38	Ильясов К.У.	Начальник управления	Управление по работе с судами и государственными органами	21.01.1977
39	Муратов Е.М.	Начальник управления	Управление правового обеспечения кредитной деятельности	26.05.1980
40	Рамазанова Д.Т.	Начальник управления	Управление правового обеспечения банковских операций	20.10.1980
41	Вакансия	Начальник Управления	Управление анализа, методологии и работы с	

			филиалами	
<b>Департамент розничного бизнеса</b>				
42	Кенжеханов М.Т.	Управляющий директор	Департамент розничного бизнеса	19.03.1972
43	Хван Т.В.	Начальник управления	Управление маркетинга и продаж	05.12.1956
44	Глаголев С.Н.	Начальник управления	Управление "Операторский центр"	20.01.1957
45	Давыдов Д.В.	Начальник управления	Управление анализа и развития розничного кредитования	13.02.1980
46	Аманбек А.О.	Начальник управления	Управление розничного кредитования	21.06.1980
<b>Департамент малого и среднего бизнеса</b>				
47	Нургазин М.М.	Управляющий директор	Департамент малого и среднего бизнеса	14.03.1973
48	Турсунханов М.Н.	Начальник управления	Управление кредитования	28.07.1981
49	Сыгаева Г.К.	Начальник управления	Управление развития банковских продуктов	18.01.1970
50	Болганбаев А.Д.	Начальник управления	Управление продаж	09.02.1981
51	Ли А.А	Начальник управления	Управление малого бизнеса	27.09.1976
52	Юн М.В.	Начальник управления	Управление кредитования среднего бизнеса	20.09.1979
<b>Офис Заместителя Председателя Правления (Рахимбаев М.И.)</b>				
53	Рахимбаев М.И.	Заместитель Председателя Правления	Офис Заместителя Правления	30.04.1963
54	Даулетбакова И.Ю.	Начальник управления	Управление по внедрению T24	25.06.1966
55	Вакансия	Начальник отдела	Отдел по рекламе и PR	
<b>Офис Заместителя Председателя Правления (Альжанов М.К.)</b>				
56	Альжанов М.К.	Заместитель Председателя Правления	Офис Заместителя Правления	13.06.1962
57	Каменский И.И.	Начальник управления	Управление развития бизнеса в странах СНГ	05.08.1980
<b>Финансовый департамент</b>				
58	Ердесов М.Н.	Заместитель Председателя Правления - директор Департамента	Финансовый департамент	28.11.1957
59	Сиденко Е.Е.	Начальник управления - заместитель директора	Управление финансового планирования	05.09.1959
60	Ким Т.Ф.	Начальник управления	Управление налоговой политики	17.03.1958
<b>Департамент бухгалтерского учета и отчетности</b>				
61	Кайнарбекова Г.К.	Управляющий директор департамента - главный бухгалтер	Департамент бухгалтерского учета и отчетности	05.03.1966
62	Панаргалиева Т.Н.	Начальник управления -	Управление внутрибанковских операций	26.04.1973

63	Аманжолова С.М.	Начальник управления	Управление бэк-офиса монетарных операций-заместитель Управляющего директора	21.12.1953
64	Серкебаева А.С.	Начальник Управления	Управление генеральной бухгалтерии	08.12.1964
65	Оразбаева М.К.	Начальник Управления	Управление методологии бухгалтерского учета, мониторинга и финансового контроля	26.08.1972
66	Мусина С.Б.	Начальник Управления-заместитель главного бухгалтера	Управление бэк-офиса банковских операций	11.01.1959
<b>Департамент анализа и управления рисками</b>				
67	Абишев М.М.	Управляющий директор	Департамент анализа и управления рисками	26.08.1977
68	Есельбаева А.Е.	Начальник управления	Управление финансовых рисков	21.12.1972
69	Мухаметжанов А.Б.	Начальник управления -заместитель управляющего директора	Управление стратегического планирования и маркетинга	14.10.1978
70	Шарипов А.А.	Начальник управления	Управление анализа и контроля затрат	03.02.1980
71	Давлетшин Р.Р.	Начальник управления	Управление операционных рисков	07.09.1963
<b>Департамент корпоративных финансов</b>				
72	Даутбаев А.Р.	Управляющий директор	Департамент корпоративных финансов	12.02.1975
73	Канатпаева К.М.	Начальник управления	Управление корпоративного бизнеса-1	21.08.1978
74	Баймухаметова С.К.	Начальник управления	Управление корпоративного бизнеса-2	27.12.1977
<b>Департамент международных отношений</b>				
75	Ишмуратов Т.Ж.	Управляющий директор	Департамент международных отношений	13.12.1975
76	Биекенова Г. М.	Начальник управления	Управление рынков заемного капитала	01.12.1979
77	Ермакова Д.Ф.	Начальник управления -заместитель управляющего директора	Управление корреспондентских отношений и экспортного финансирования	13.09.1969
78	Ниязакынова К.А.	Начальник управления	Управление документарного бизнеса и импортного финансирования	15.06.1977
<b>Департамент безопасности</b>				
79	Тастанбеков Б.Б.	Управляющий директор	Департамент безопасности	01.03.1962
80	Стрижевский А.А.	Начальник управления -заместитель управляющего директора	Управление защиты информации	14.09.1975

81	Сидоренко П.А.	Начальник управления	Управление экономической безопасности	10.03.1978
82	Касенов А.Х.	Начальник управления	Информационно-аналитическое управление	18.08.1952
83	Балтабаев М.Л.	Начальник управления	Управление охраны и инкассации	17.03.1962

#### 2.4.6 Сведения о руководителях филиалов по состоянию на 01 июля 2008 года.

Филиал	Ф.И.О. директора	Дата рождения
Алматы (АГФ)	Нугманов Малик Хаиржанович	16.12.1958
Алматы (АОФ)	Федоров Александр Николаевич	03.08.1958
Актау	Жагпарова Дана Талгатовна	13.02.1972
Актобе	Казкеев Нурстан Тажибаевич	01.01.1964
Астана	Мурзабеков Шаттыкберген Жумадильдович	22.05.1955
Атырау	Суханберди Асылбек Курманиязулы	24.11.1968
Жезказган	Мусина Рақыш	01.01.1952
Караганда	Сыздыкова Роза Айсаевна	13.07.1962
Кокшетау	Сагандыкова Карлыгаш Бекежановна	24.09.1959
Костанай	Закарина Нурсулу Нуртасовна	09.09.1952
Кызылорда	Абдуллаев Турехан Бекмаханович	02.02.1957
Павлодар	Жуаспаев Болат Токтасынович	25.06.1968
Петропавловск	Хусаинов Жумабек Мухаметкиевич	01.10.1951
Рудный	Кононова Татьяна Николаевна	24.01.1957
Семипалатинск	Исмаилов Болат Исмаилович	25.11.1967
Тараз	Нурмаганбетов Амантай Кыдыргалиевич	19.06.1955
Талдыкорган	Василенко Луиза Гельмутовна	04.07.1951
Уральск	Исаев Абылай Асанулы	21.07.1974
Усть-Каменогорск	Менкенов Муддарис	18.08.1947
Шымкент	Кузьменко Наталья Николаевна	20.01.1952

#### 2.5. Акционеры по состоянию на 01 июля 2008 г.

По состоянию на 1 июля 2008 года зарегистрировано 911 акционеров Банка, в том числе физических лиц – 567.

##### Простые акции

	Количество держателей	Количество ценных бумаг
Юридические лица	343	22 080 806
Физические лица	567	102 270 412
Номинальные держатели	1	5 965 477
Прочие		
<b>ВСЕГО</b>	<b>911</b>	<b>130 316 695</b>

### 2.5.1 Список всех акционеров Банка, которые владеют 5 % и более процентами акций в оплаченном уставном капитале по состоянию на 01 июля 2008 г.:

на 01 июля 2008г.

<i>Ф.И.О.</i>	<i>Доля акционеров, %</i>
Байсеитов Бахытбек Рымбекович	51,07
Ли Владислав Сединович	7,73

### 2.6. Сведения о лицах, не являющихся акционерами Эмитента напрямую, но контролирующих тридцать и более процентов в оплаченном уставном капитале Эмитента через другие организации.

Таких лиц нет.

### 2.7. Сведения по юридическим лицам, в которых Банк владеет пятью и более процентами оплаченного уставного капитала по состоянию на 01 июля 2008 г.

Полное наименование Юридического лица	Информация о первом руководителе	Юридический адрес	Фактический адрес	Доля Банка в уставном капитале юр.лица, %	Вид деятельности
CenterCredit International B.V.	Управляющий Директор Ишмуратов Т.Ж.	Schouwburgplein 30-34, 3012 CL, Rotterdam, Netherlands	Schouwburgplein 30-34, 3012 CL, Rotterdam, Netherlands	100	Специальная организация, созданная в целях размещения ценных бумаг
Акционерное общество «ВСС Invest» - дочерняя организация АО «Банк ЦентрКредит»	Председатель Правления Буранбаев А.	г. Алматы, ул. Сейфуллина, 597	г. Алматы, ул. Сейфуллина, 597	100	Профессиональная деятельность на рынке ценных бумаг
Дочерняя организация АО «Банк Центр Кредит» Товарищество с ограниченной ответственностью «ВСС Securities»	Председатель Правления Жумагулов А.	г. Алматы, ул. Сейфуллина, 597	г. Алматы, ул. Сейфуллина, 597	100	Профессиональная деятельность на рынке ценных бумаг на специальной торговой площадке РФЦА
Дочерняя организация АО «Банк ЦентрКредит» Общество с ограниченной ответственностью «Банк БЦК-Москва»	Председатель Правления Карлаш Л.И., представитель Мессерле С.П.	г. Москва, Шмитовский проезд, д.3, стр.3, 3 этаж	г. Москва, Шмитовский проезд, д.3, стр.3, 3 этаж	100	Банковская деятельность
Акционерное общество «Накопительный пенсионный»	Президент Мейржанов С.С.	г. Алматы, ул. Толе би, 143а	г. Алматы, ул. Сейфуллина, 597	74	Привлечение пенсионных взносов и осуществление пенсионных выплат

фонд «Капитал»					
Товарищество с ограниченной ответственностью «ЦентрЛизинг»	Директор Ли В.С.	г. Алматы, ул. Шевченко, 100	г. Алматы, ул. Шевченко, 100	52,26	Финансовый лизинг
Акционерное Общество «Инвестментс Компани «Центр Инвест»	Председатель Правления Есиркегенов Б.Г.	г. Алматы, пр. Достык, д.264	г. Алматы, пр. Достык, д.264	19	Профессиональная деятельность на рынке ценных бумаг
Товарищество с ограниченной ответственностью «Первое кредитное бюро»	Генеральный директор Ахмедов А.И.	г. Алматы, мкр. Самал – 2, ул. Жолдасбекова, 97	г. Алматы, ул. Наурызбай батыра, 17	18,4	Формирование кредитных историй и предоставление кредитных отчетов
Объединение юридических лиц «Ассоциация финансистов Казахстана»	Председатель Совета Аханов С.А.	г. Алматы, ул. Айтеке би, 61	г. Алматы, ул. Айтеке би, 61	16,6	Содействие в развитии финансовой системы республики
Акционерное общество «Накопительный пенсионный фонд «Атамекен» дочерняя организация АО «Нурбанк»	Президент Джамбулатов И.Н.	г. Алматы, ул. Торекулова, 71	г. Алматы, ул. Торекулова, 71	9,66	Привлечение пенсионных взносов и осуществление пенсионных выплат
Акционерное общество «Накопительный пенсионный фонд «Коргау»	Президент Кайдаров Р.Е.	г. Алматы, ул. Толе би, 185	г. Алматы, ул. Толе би, 185	9,44	Привлечение пенсионных взносов и осуществление пенсионных выплат
Акционерное общество «Нефтяная страховая компания»	Председатель Правления Альжанов Ж.К.	г. Астана, пр. Республики, 16	г. Алматы, ул. Кабанбай батыра, 186	5,73	Страховая деятельность

### 2.7.1. Финансовые показатели Акционерного общества «BCC Invest»

тыс. тенге

	На 01.01.2006	На 01.01.2007	На 01.01.2008	На 01.04.2008
<b>Собственный капитал</b>	418 495	698 251	1 074 476	1 012 520
<b>Активы</b>	440 243	2 624 349	1 703 534	1 967 859
<b>Объем реализованной продукции (оказанных услуг)</b>	210 718	100 582	153 181	61 664
<b>Чистый доход (убыток)</b>	50 884	279 756	377 212	(61 956)

### 2.7.2. Финансовые показатели Товарищества с ограниченной ответственностью «ЦентрЛизинг»

тыс. тенге

	На 01.01.2006	На 01.01.2007	На 01.01.2008	На 01.04.2008
<b>Собственный капитал</b>	127 682	181 297	244 819	248 178
<b>Активы</b>	2 141 338	2 819 556	3 026 469	3 104 466



Объем реализованной продукции (оказанных услуг)	1 782 401	1 473 318	1 852 956	226 897
Чистый доход (убыток)	61 482	53 615	66 739	3 359

### 2.7.3. Финансовые показатели Акционерного общества «Накопительный пенсионный фонд «Капитал»

тыс. тенге

	На 01.01.2006	На 01.01.2007	На 01.01.2008	На 01.04.2008
Собственный капитал	383 949	634 053	761 024	827 804
Активы	395 299	639 942	773 202	859 329
Объем реализованной продукции (оказанных услуг)	144 457	429 780	612 269	233 470
Чистый доход (убыток)	-28 673	121 431	126 971	66 780

### 2.7.4. Финансовые показатели Акционерного общества «BCC Securities»

тыс. тенге

	На 01.01.2008	На 01.04.2008
Собственный капитал	35 020	35 027
Активы	35 022	35 029
Объем реализованной продукции (оказанных услуг)	-	-
Чистый доход (убыток)	(4 980)	7

### 2.7.5. Финансовые показатели Дочерней организации «Center Credit International B.V.»

тыс. тенге

	На 01.01.2006	На 01.01.2007	На 01.01.2008	На 01.04.2008
Собственный капитал	-	344 674	433 851	465 637
Активы	-	116 629 443	193 658 137	187 548 223
Объем реализованной продукции (оказанных услуг)	-	-	-	-
Чистый доход (убыток)	-	35 087	104 439	30 380

2.8. Информация о всех сделках или серии сделок, приведших к смене контроля над акциями (долями) Банка в размере пять и более процентов в капитале других юридических лиц за последние три года.

17 марта 2005 года в связи с изменением состава участников и увеличением уставного капитала ТОО «Центр Лизинг» Банк произвел взнос в уставный капитал компании в размере 25,5 млн. тенге. Доля Банка составила 51%. Ранее банк являлся единственным участником компании.

2 декабря 2005г. Советом Директоров банка принято решение о создании дочерней организации «CenterCredit International B.V.» в Нидерландах. Разрешение на создание банком дочерней организации выдано Агентством РК по регулированию и надзору финансового рынка и финансовых организаций 29 декабря 2005г. Взнос в уставный капитал компании в размере 2,9 млн. тенге осуществлен 30 декабря 2005г. Банк является единственным учредителем компании.

30 марта 2006 года банк осуществил дополнительный взнос в уставный капитал дочерней организации «CenterCredit International B.V.» в Нидерландах в размере 309,8 млн.тенге.

28 марта 2006г. банк осуществил дополнительный взнос в уставный капитал АО «Накопительный пенсионный фонд «Капитал» в размере 100,0 млн.тенге. Доля Банка в уставном капитале компании составила 88%.

24 октября 2006г. банк реализовал физическим лицам 20% от общего количества размещенных акций АО «НПФ «Капитал» на сумму 100 млн. тенге, и доля банка в настоящее время составляет 68%.

АО «Банк ЦентрКредит», в соответствии с Постановлением Правления Агентства Республики Казахстан по регулированию и надзору финансового рынка и финансовых организаций от 23 сентября 2006 года № 196, «О выдаче Акционерному обществу «Банк ЦентрКредит», Ли Владиславу Сединовичу, Рахимбаеву Медету Избасаровичу, Ердесову Магазу Нурсултановичу, Адилханову Булану Адилхановичу, Байсеитову Бахытбеку Рымбековичу, Аманкулову Джумагелди Рахисевичу и Альжанову Максату Кабыкеновичу получил согласие на приобретение статуса лиц, совместно являющихся крупными участниками, открытого накопительного пенсионного фонда Акционерного общества «НПФ Капитал».

АО «Банк ЦентрКредит» в соответствии с Постановлением Совета директоров от 19 ноября 2007 года приобрел 6% простых акций АО «НПФ «Капитал» дочерняя организация АО «Банк ЦентрКредит» у юридических лиц – акционеров пенсионного фонда. Доля Банка после осуществления сделки составила 74%.

Постановлением Совета Директоров 29 сентября 2006г. принято решение банком о создании дочерней организации АО «Банк ЦентрКредит» ТОО «BCC Securities». Агентством Республики Казахстан по регулированию и надзору финансового рынка и финансовых организаций на создание дочерней организации дано согласие и произведена регистрация Агентством Республики Казахстан по регулированию деятельности регионального финансового центра города Алматы Дочерней организации АО «Банк ЦентрКредит» ТОО «BCC Securities» в качестве участника Регионального финансового центра г.Алматы.. Взнос банком осуществлялся 14 марта 2007 года и составляет 40 млн.тенге. Банк является единственным учредителем компании.

АО «Банк ЦентрКредит», в соответствии с Постановлением Совета Директоров от 30 апреля 2007 года, вступил в состав учредителей АО «Инвестментс Компани «ЦентрИнвест». Взнос в уставный капитал компании в размере 26,6 млн. тенге осуществлен 15 июня 2007г. Доля Банка в уставном капитале составила 19%.

АО «Банк ЦентрКредит», в соответствии с Постановлением Правления Агентства Республики Казахстан по регулированию и надзору финансового рынка и финансовых организаций от 16 июля 2007 года № 201, «О выдаче Альжанову Тлеку Кабыкеновичу, Альжанову Максату Кабыкеновичу, Альжановой Дане Тлековне и Акционерному обществу «Банк ЦентрКредит» получил согласие на приобретение статуса лиц, совместно являющихся крупными участниками, Акционерного общества «Нефтяная страховая компания».

11 апреля 2006 года Советом директоров было принято решение о создании дочерней организации АО «Банк ЦентрКредит» ООО «Банк БЦК-Москва» в Москве. Разрешение на создание банком дочерней организации выдано Агентством Республики Казахстан по регулированию и надзору финансового рынка и финансовых организаций 18 августа 2006г. Взнос в уставный капитал компании в размере 3 053,2 млн. тенге осуществлен 19 февраля 2008г. Банк является единственным учредителем компании.

## **2.9. Принадлежность Банка к промышленным, банковским, финансовым группам, холдингам, концернам, ассоциациям (союзам), место и функции Банка в этих организациях по состоянию на 01.07.2008г.:**

АО «Банк ЦентрКредит» является членом АО «Казахстанская Фондовая Биржа», ЗАО «Центральный депозитарий ценных бумаг», ОЮЛ «Ассоциация финансистов Казахстана», Ассоциации Банков Республики Казахстан, участником ЗАО «Казахстанский фонд Гарантирования (страхования) вкладов физических лиц» (свидетельство № 0002). Кроме того, АО «Банк ЦентрКредит» является первичным дилером Министерства Финансов Казахстана и первичным агентом Национального Банка Казахстана на рынке государственных ценных бумаг.

АО «Банк ЦентрКредит» выступает первым официальным представителем международной корпорации Western Union по осуществлению денежных переводов для физических лиц по Средней Азии и Казахстану. АО «Банк ЦентрКредит» является одним из учредителей Восточно-Европейской Факторинговой Ассоциации и Ассоциированным членом платежной системы Visa International.

## 2.10. Сведения о других аффилированных лицах.

Сведения об аффилированных лицах, удовлетворяющих требованиям ст. 2-1 Закона «О банках...», согласно которой аффилированными лицами Банка являются лица, определенные статьей 64 Закона Республики Казахстан «Об акционерных обществах», а также участники банковского конгломерата.

### Юридические лица

№	Полное наименование юридического лица	Дата и номер государственной регистрации юридического лица, почтовый адрес и фактическое место нахождения юридического лица	Основания для признания аффилированности	Дата появления аффилированности	Должностное лицо юридического лица
1	2	3	5	6	7
1	ТОО ФПП "Атамекен"	№15374-1910-ТОО от 22.12.1997г. г. Алматы, ул. Сейфуллина, 597	пп.4 и 5 пункта 1 статьи 64	18.06.2003г.	Нуржанов Е. К., Байсеитов Б.Р.
2	ТОО "Барыс-Ломбард"	№4233-1900-ТОО от 05.06.2002г. г. Алматы, ул. Айтеке би, 85	пп.4 и 5 пункта 1 статьи 64	18.06.2003г.	Шалбаева У. Т.
3	АО МФ "Интеграция"	№64904-1910-АО от 09.08.2004г. г. Алматы, ул. С. Мауленова, 92 г. Алматы, ул. Курмангазы, 40	пп.4 и 5 пункта 1 статьи 64	18.06.2003г.	Терещенко С.А.
4	ТОО "Казахстан-Австралия"	№303216-1907-ТОО от 19.02.1999г., Алматинская обл. п. Карагайлы, ул. Алмалы, д.23 г. Алматы, ул. Казыбек би, 50	пп..5 пункта 1 статьи 64	18.06.2003г.	Чукубаев С. С.
5	ТОО "ВМВ Мунай"	№40142-1910-ТОО от 27.07.2005г. г. Алматы, пр. Достык, 63	пп..5 пункта 1 статьи 64	18.06.2003г.	Кунаев М.С.
6	ТОО "МВ-Инвест"	№71951-1910-ТОО от 24.02.2006г. г. Алматы, ул. Бегалина, 7	пп..5 пункта 1 статьи 64	24.02.2006г.	Кокбаева Д. К.
7	ТОО "ЦентрЛизинг"	№45222-1910-ТОО от 30.11.2006г. г. Алматы, ул. Панфилова, 98 г. Алматы, ул. Шевченко, 100	пп.5 и 6 пункта 1 статьи 64	15.01.2002г.	Ли В. С.
8	АО "BCC Invest"	№56185-1910-АО от 26.06.2006г. г. Алматы, ул. Шевченко,100	пп. 6 пункта 1 статьи 64	28.10.1999г.	Буранбаев А. Б. Дюсембеков А.Г. Кышпанаков В.А. Жумагулов А.Н.
9	АО «Инвестментс Компании «ЦентрИнвест»	№86041-1910-АО (ИУ) от 30.05.2007г. г.Алматы, пр. Достык, 264	пп. 6 пункта 1 статьи 64	15.06.2007	Есиркегенов Б.Г.
10	ДК "CenterCredit International B.V."	торговый регистрационный № 24388417 Schouwburgpein 30-34, 3012 CL, Rotterdam, the Netherlands	пп. 6 пункта 1 статьи 64	04.01.2006г.	Ишмуратов Т. Ж.
11	АО "Накопительный	№43348-1910-АО от 24.05.2007г.	пп. 6 пункта 1		Мейржанов С.

	пенсионный фонд "Капитал"	г. Алматы, ул. Шевченко, 100	статьи 64	15.10.2001г.	С., Кальтиева Е.И., Хайрулина С.У., Иркегулов И.Ш.
12	АО «Нефтяная страховая компания»	№2558-1901-АО от 21.05.2005, г.Астана, р-он Алматы, пр.Республики, 16	пп.5 и 6 пункта 1 статьи 64	16.07.2007	Альжанов Ж.К.
13	Дочерняя организация АО "Банк ЦентрКредит" ТОО "BCC Securities"	17-1910-РФЦА-ТОО от 05.02.2007г. г. Алматы, ул.Шевченко, 100	пп. 6 пункта 1 статьи 64	15.02.2007г.	Буранбаев А.Б. Жумагулов А.Н. Сагинова Г. К
14	АО "Биохим"	№65162-1910-АО от 20.08.2004г. г. Алматы, ул.Айтеке би, 187	пп.5 пункта 1 статьи 64	18.06.2003г	Сутягинский А.А
15	ТОО МКО "Алатау"	№353-1907-05-ТОО от22.09.2005г. Алматинская обл., Карасайский р-н., пос.Наурыз	пп.5 пункта 1 статьи 64	18.06.2003г.	Бекбергенов Тойбазар
16	ТОО МКО "Мартобе"	№19832-1958-ТОО от 14.05.2003 г. ЮКО, пос.Сайрам, ул.Саремий б/н	пп.5 пункта 1 статьи 64	18.06.2003г	Султанбаев Ж.
17	ТОО "Трансавиа"	№33548-1910-ТОО от 13.06.2000 г. г. Алматы, ул Достык 40	пп.5 пункта 1 статьи 64	18.06.2003г.	Матвеев В.И

## 2.11. Информация о сделках юридических лиц, связанных особыми отношениями с Банком, за 2007 год.

Наименование	Признак, в соответствии с которым лицо отнесено к лицу, связанному особыми отношениями с Банком	Вид операции	Сумма (тыс. тенге)
ТОО Центр-Лизинг	Юр. лицо, по отношению к которому Банк является крупным участником	Выдача займов	2 685 162
ДК "CenterCredit International B.V."	Юридическое лицо, по отношению к которому Банк является крупным участником	Размещение и принятие депозита	175 978 797
		Бессрочный фин.инструмент	12 055 000
		гарантия	182 698 446
АО "Нефтяная страховая компания"	Юридическое лицо, по отношению к которому лица, крупным участником	Размещение и принятие депозита	188 839
АО "BCC invest"	Юридическое лицо по отношению, к которому банк является крупным участником (либо имеет право на соответствующую долю в имуществе)	Размещение и принятие депозита	560 000

## Информация о сделках юридических лиц, связанных особыми отношениями с Банком, по состоянию на 01 апреля 2008 года.

Наименование	Признак, в соответствии с которым лицо отнесено к лицу, связанному особыми отношениями с Банком	Вид операции	Сумма (тыс. тенге)
ТОО Центр-Лизинг	Юр. лицо, по отношению к которому Банк	Выдача займов	2 649 455

	является крупным участником		
АО ВСС Invest	Юридическое лицо, по отношению к которому Банк является крупным участником	Выдача займов	<b>490 000</b>
АО "Нефтяная страховая компания"	Юридическое лицо, по отношению к которому лица, крупным участником	Размещение и принятие депозита	<b>218 872</b>
ДК "CenterCredit International B.V."	Юридическое лицо, по отношению к которому Банк является крупным участником	Размещение и принятие депозита	<b>173 790 623</b>
		Гарантия	<b>179 922 084</b>
		Бессрочный фин.инструмент	<b>12 069 000</b>

## РАЗДЕЛ 3. ОПИСАНИЕ ДЕЯТЕЛЬНОСТИ КОМПАНИИ.

### 3.1 Краткое описание общих тенденций в отрасли деятельности Эмитента. Сравнительная характеристика деятельности Эмитента со среднеотраслевыми показателями внутри Республики Казахстан

По состоянию на 1 апреля 2008 года в Казахстане работают 35 банков второго уровня, в том числе в городе Алматы расположено 33 банка, 361 филиал и 2 106 расчетно-кассовых отдела банков.

Структура банковского сектора	01.01.08	01.04.08
Количество банков второго уровня, в т.ч.:	35	35
-банки со 100% участием государства в уставном капитале <sup>2</sup>	1	1
Количество филиалов банков второго уровня	352	361
Количество расчетно-кассовых отделов банков второго уровня	2029	2 106
Количество представительств банков второго уровня за рубежом	17	17
Количество представительств банков-нерезидентов в Республике Казахстан	26	28
Количество банков-участников системы обязательного коллективного гарантирования (страхования) вкладов (депозитов) физических лиц	33	34
Количество банков, имеющих лицензию на осуществление кастодиальной деятельности	10	10

**Капитал.** Размер совокупного расчетного собственного капитала банков второго уровня с начала 2008 года увеличился на 47,1 млрд. тенге (2,6%) и составил по состоянию на 1 апреля 2008 года 1 827,3 млрд. тенге. При этом капитал первого уровня увеличился на 16,8% до 1 499,8 млрд. тенге, капитал второго уровня уменьшился на 30,2% до 390,3 млрд. тенге.

Наименование	млрд. тенге		
	01.01.08	01.04.08	Прирост, в %
Капитал 1-го уровня	1 284,0	1 499,8	16,8
Уставный капитал	940,2	954,3	1,5
Дополнительный капитал	3,8	4,8	26,3
Капитал 2-го уровня	558,9	390,9	-30,1
Субординированный долг	460,9	461,6	0,2
Капитал 3-го уровня	1,7	0,9	-47,1
Всего расчетный собственный капитал	1 780,2	1 827,3	2,6

Показатели адекватности собственного капитала банковского сектора по состоянию на 1 апреля 2008 года составили k1 – 0,12 (при нормативе - 0,06) (для банка, участником которого является банковский холдинг норматив - 0,05), k2 – 0,15 (при нормативе - 0,12) (для банка, участником которого является банковский холдинг норматив - 0,10).

Показатели адекватности собственного капитала	01.01.08	01.04.08
Отношение собственного капитала первого уровня к совокупным активам (k1)	0,11	0,12
Отношение собственного капитала к активам и внебалансовым обязательствам, взвешенным по степени риска (k2)	0,14	0,15
Отношение расчетного собственного капитала к ссудному портфелю	0,20	0,21
Отношение расчетного собственного капитала к сформированным провизиям по ссудному портфелю	3,41	2,97
Отношение расчетного собственного капитала к сомнительным кредитам	0,34	0,37
Отношение расчетного собственного капитала к безнадежным кредитам	13,55	9,68

Вместе с тем, с начала года собственный капитал по балансу банков второго уровня увеличился с 1 января 2008 года на 36,9 млрд. тенге (2,6%) и составил на отчетную дату 1 462,0 млрд. тенге.

**Активы.** За март 2008 года размер совокупных активов банков увеличился на 141,2 млрд. тенге (1,2%) и составил на отчетную дату 11 814,1 млрд. тенге.

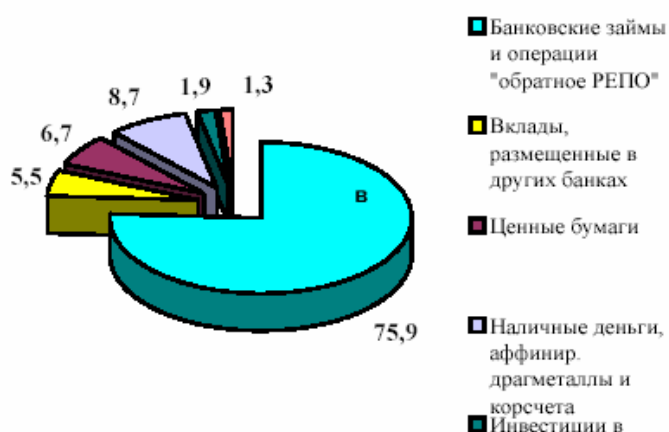
Динамика и структура совокупных активов банковского сектора	01.01.08		01.04.08		Прирост, (в %)
	млрд. тенге	в % к итогу	млрд. тенге	в % к итогу	
Наличные деньги, аффинированные драгметаллы и корреспондентские счета	1 013,1	8,7	1 060,8	9,0	4,7
Вклады, размещенные в других банках	642,5	5,5	733,0	6,2	14,1
Ценные бумаги	787,8	6,7	763,8	6,5	-3,0
Банковские займы и операции «обратное РЕПО»	8 868,3	75,9	8 861,5	75,0	-0,1
Инвестиции в капитал	222,5	1,9	227,9	1,9	2,4
Прочие активы	150,40	1,3	167,1	1,4	11,1
<b>Всего активы</b>	<b>11 684,6</b>	<b>100</b>	<b>11 814,1</b>	<b>100</b>	<b>1,1</b>

В структуре активов банков большую долю занимают банковские займы и операции «обратное РЕПО» (75,0%), наличные деньги, аффинированные драгметаллы и остатки на корреспондентских счетах (9,0%), портфель ценных бумаг (6,5%), вклады, размещенные в других банках (6,2%). Банковские займы и операции «обратное РЕПО» – уменьшились на 6,8 млрд. тенге или 0,1%, наличные деньги, аффинированные драгметаллы и остатки на корреспондентских счетах увеличились на 47,7 млрд. тенге или 4,7%, ценные бумаги – уменьшились на 24,0 млрд. тенге или на 3,0%, вклады, размещенные в других банках – увеличились на 90,5 млрд. тенге или 14,1%, инвестиции в капитал увеличились на 5,4 млрд. тенге или 2,4%.

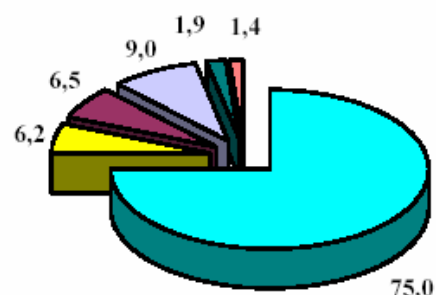
С начала года просроченная задолженность по балансу увеличилась с 100,5 млрд. тенге на 53,2 млрд. тенге (на 52,9%) и составила на отчетную дату 153,7 млрд. тенге.

Остатки на счетах по отражению просроченного вознаграждения увеличились с начала года на 19,4 млрд. тенге или в 2,1 раза и составили на 1 апреля 2008 года 36,8 млрд. тенге.

Структура активов банковского сектора по состоянию на 01.01.08г. (%)



Структура активов банковского сектора по состоянию на 01.04.08г. (%)



С начала года размер активов и условных обязательств, подлежащих классификации, увеличился на 377,0 млрд. тенге (на 2,8%) до 13 754,7 млрд. тенге.

Удельный вес стандартных активов и условных обязательств составил 61,2%, сомнительных – уменьшился с 41,6% до 37,4%, доля безнадежных активов и условных обязательств составила 1,4%.

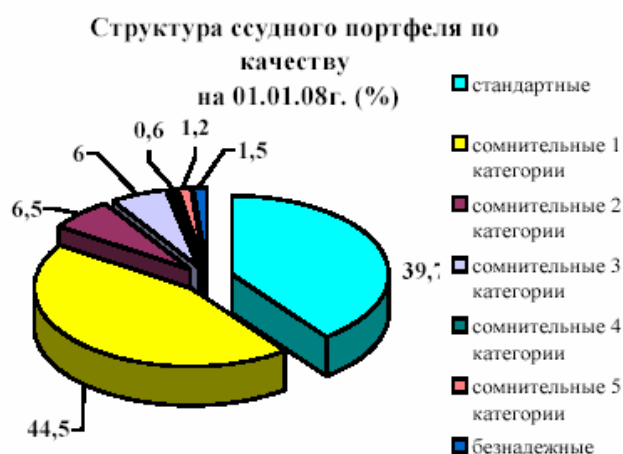
Динамика качества активов и условных обязательств	01.01.08		01.04.08	
	сумма осн. долга, млрд. тенге	в % к итогу	сумма осн. долга, млрд. тенге	в % к итогу
<b>Всего активов и условных обязательств</b>	<b>13 377,7</b>	<b>100</b>	<b>13 754,7</b>	<b>100</b>
<b>Стандартные</b>	<b>7 677,7</b>	<b>57,4</b>	<b>8 411,9</b>	<b>61,2</b>
<b>Сомнительные</b>	<b>5 559,9</b>	<b>41,6</b>	<b>5 148,7</b>	<b>37,4</b>
Сомнительные 1 категории - при полной и своевременной оплате платежей	4 266,8	31,9	3 466,1	25,2
Сомнительные 2 категории - при задержке или неполной оплате платежей	578,1	4,3	830,8	6,0
Сомнительные 3 категории - при своевременной и полной оплате платежей	543,2	4,1	507,9	3,7
Сомнительные 4 категории - при задержке или неполной оплате платежей	63,1	0,5	200,4	1,5
Сомнительные 5 категории	108,7	0,8	143,5	1,0
<b>Безнадежные</b>	<b>140,1</b>	<b>1,0</b>	<b>194,0</b>	<b>1,4</b>

В структуре кредитного портфеля банков за рассматриваемый период доля стандартных кредитов увеличилась с 39,7% до 42,9%, доля сомнительных кредитов уменьшилась с 58,8% до 55,0%, при этом доля безнадежных кредитов увеличилась с 1,5% до 2,1%.



млрд. тенге

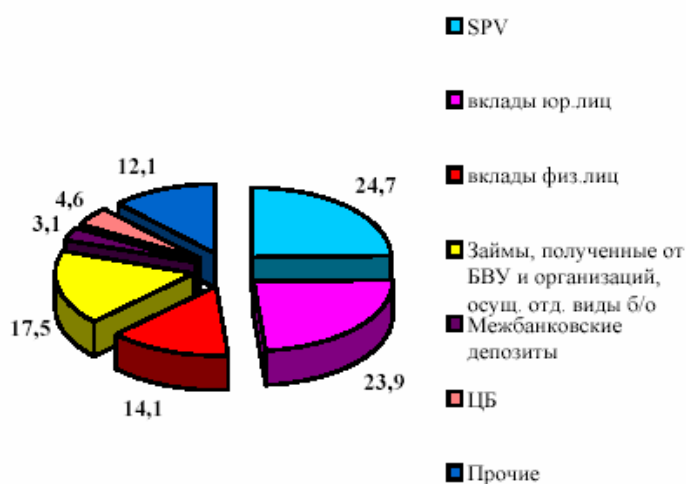
Динамика качества ссудного портфеля	01.01.08		01.04.08	
	сумма осн. долга, млрд. тенге	в % к итогу	сумма осн. долга, млрд. тенге	в % к итогу
Всего ссудный портфель	8 868,3	100	8 861,5	100
Стандартные	3 518,2	39,7	3 797,6	42,9
Сомнительные	5 218,7	58,8	4 875,1	55,0
Сомнительные 1 категории - при полной и своевременной оплате платежей	3 950,4	44,5	3 212,8	36,3
Сомнительные 2 категории - при задержке или неполной оплате платежей	572,2	6,5	827,2	9,3
Сомнительные 3 категории - при своевременной и полной оплате платежей	533,4	6,0	497,6	5,6
Сомнительные 4 категории - при задержке или неполной оплате платежей	57,9	0,6	197	2,2
Сомнительные 5 категории	104,8	1,2	140,5	1,6
Безнадежные	131,4	1,5	188,8	2,1



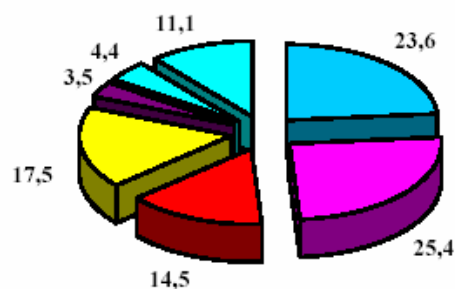
**Обязательства.** С начала 2008 года общая сумма обязательств банков второго уровня увеличилась на 92,6 млрд. тенге (на 0,9%), и составила на конец отчетного периода 10 352,1 млрд. тенге. В структуре совокупных обязательств банковского сектора вклады дочерних организаций специального назначения, снизились на 83,5 млрд. тенге или на 3,3%, обязательства перед физическими лицами, увеличились на 52,1 млрд. тенге или на 3,6%, займы, полученные от других банков и организаций, осуществляющих отдельные виды банковских операций увеличились на 17,0 млрд. тенге до 1 815,2 млрд. тенге.

Динамика и структура совокупных обязательств банковского сектора	млрд. тенге				Прирост, в %
	01.01.08		01.04.08		
	млрд. тенге	в % к итогу	млрд. тенге	в % к итогу	
Межбанковские вклады	319,9	3,1	358,9	3,5	12,2
Займы, полученные от других банков и организаций, осуществляющих отдельные виды банковских операций	1 798,20	17,5	1 815,2	17,5	0,9
Займы, полученные от Правительства Республики Казахстан	7,7	0,1	4,0	0,0	-48,1
Займы, полученные от международных финансовых организаций	85,1	0,8	87,4	0,8	2,7
Вклады юридических лиц	2 447,1	23,9	2 625,6	25,4	7,3
Вклады физических лиц	1 447,9	14,1	1 500,0	14,5	3,6
Вклады дочерних организаций специального назначения	2 529,0	24,7	2 445,5	23,6	-3,3
Выпущенные в обращение ценные бумаги	467,6	4,6	449,9	4,4	-3,8
Операции «РЕПО» с ценными бумагами	245,4	2,4	144,6	1,4	-41,1
Прочие обязательства	911,60	8,8	921,0	8,9	1,0
<b>Всего обязательств</b>	<b>10 259,50</b>	<b>100</b>	<b>10 352,1</b>	<b>100</b>	<b>0,9</b>

Структура обязательств банковского сектора по состоянию на 01.01.08г. (%)



Структура обязательств банковского сектора по состоянию на 01.04.08г. (%)



Вклады юридических и физических лиц с начала 2008 года увеличились на 147,1 млрд. тенге или на 2,3% и составили на 1 апреля 2008 года 6 571,1 млрд. тенге.

За отчетный период вклады физических лиц выросли на 3,6% или на 52,1 млрд. тенге.

млрд. тенге

Вклады клиентов	01.01.08г.		01.04.08г.		Прирост, в %	
	всего	в т.ч. в ин.валюте	всего	в т.ч. в ин.валюте	всего	в т.ч. в ин.валюте
Всего вкладов, в т.ч.:	6 424,0	3 807,8	6 571,1	3 888,7	2,3	2,1
Вклады юридических лиц	2 447,1	786,1	2 625,6	933,8	7,3	18,8
Вклады дочерних организаций специального назначения	2 529,0	2 476,9	2 445,5	2 393,3	-3,3	-3,4
Вклады физических лиц	1 447,9	544,7	1 500,0	561,5	3,6	3,1

Вклады юридических лиц увеличились на 7,3% или на 178,5 млрд. тенге.

**Требования к нерезидентам РК.** С начала текущего года размер требований к нерезидентам уменьшился на 45,8 млрд. тенге (1,7%) и составил на отчетную дату 2 657,3 млрд. тенге. В общей сумме активов банков второго уровня доля требований к нерезидентам составляет 22,5%. В структуре требований к нерезидентам основную долю занимают банковские займы и операции «обратное РЕПО» – 53,4% или 1 419,2 млрд. тенге, на вклады, размещенные в других банках приходится 18,5% или 491,9 млрд. тенге.

млрд. тенге

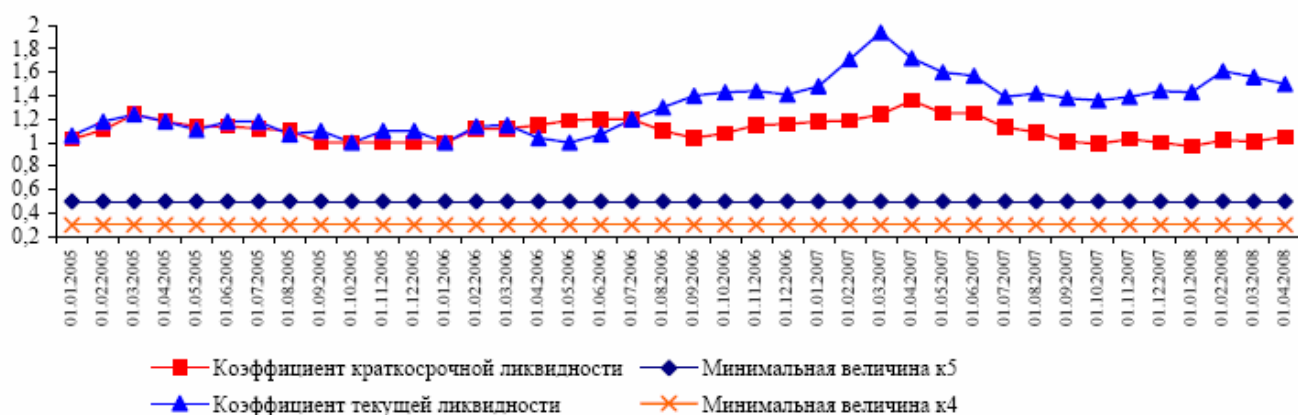
Динамика и структура совокупных требований банковского сектора к нерезидентам РК	01.01.2008		01.04.2008		Прирост, (в %)
	млрд. тенге	в % к итогу	млрд. тенге	в % к итогу	
Наличные деньги, аффилированные драгоценные металлы и корреспондентские счета	330,5	12,2	312,4	11,8	-5,5
Вклады, размещенные в других банках	492,2	18,2	491,9	18,5	-0,1
Ценные бумаги	321,6	11,9	238,7	9,0	-25,8
Банковские займы и операции "обратное РЕПО"	1 413,6	52,3	1 419,2	53,4	0,4
Инвестиции в капитал	60,1	2,2	69,9	2,6	16,3
Прочие активы	85,1	3,2	125,20	4,7	47,1
Всего требования перед нерезидентами РК	2 703,1	100	2 657,3	100	-1,7

**Обязательства перед нерезидентами РК.** С начала 2008 года общая сумма обязательств банков второго уровня перед нерезидентами уменьшились на 178,6 млрд. тенге (на 3,3%), и составила на конец отчетного периода 5 285,2 млрд. тенге. В общей сумме обязательств банков второго уровня доля обязательств перед нерезидентами по состоянию на 1 апреля 2008 составила 51,1%, уменьшившись по сравнению с началом года на 220 базисных пункта.

Динамика и структура совокупных обязательств банковского сектора перед нерезидентами РК	01.01.2008		01.04.2008		Прирост, в %
	млрд. тенге	в % к итогу	млрд. тенге	в % к итогу	
Межбанковские депозиты	154,6	2,8	184,8	3,5	19,5
Займы, полученные от других банков и организаций, осуществляющих отдельные виды банк. операций	1 709,00	31,3	1 698,9	32,1	-0,6
Займы, полученные от международных финансовых организаций	85,1	1,6	87,4	1,7	2,7
Вклады юридических лиц	154,7	2,8	162,8	3,1	5,2
Вклады физических лиц	29,2	0,5	34,2	0,6	17,1
Вклады дочерних организаций специального назначения	2 529,0	46,3	2 445,5	46,3	-3,3
Выпущенные в обращение ценные бумаги	316,1	5,8	297,7	5,6	-5,8
Операции «РЕПО» с ценными бумагами	121,8	2,2	48,3	0,9	-60,3
Прочие обязательства	364,3	6,7	325,6	6,2	-10,6
<b>Всего обязательств перед нерезидентами РК</b>	<b>5 463,8</b>	<b>100</b>	<b>5 285,2</b>	<b>100</b>	<b>-3,3</b>

**Ликвидность.** По состоянию на 1 апреля текущего года уровень ликвидности банковской системы сохранялся на избыточном уровне. Сводный коэффициент текущей ликвидности по состоянию на 1 апреля 2008 года составил 1,50 при минимальной норме для отдельного банка 0,3, коэффициент краткосрочной ликвидности – 1,05 при минимальной величине – 0,5.

Динамика уровня ликвидности банковского сектора



**Доходность.** На 1 апреля 2008 года банками второго уровня был получен совокупный чистый доход после уплаты подоходного налога в размере 27,6 млрд. тенге (по состоянию на 1 апреля 2007 года –

51,9 млрд. тенге). Совокупный размер доходов составил 657,0 млрд. тенге (на 1 апреля 2007 года – 347,0 млрд. тенге), расходов – 629,3 млрд. тенге (на 1 апреля 2007 года – 295,1 млрд. тенге).

Доходность банковского сектора	млрд. тенге		
	01.04.07	01.04.08	Изменение (+;-), в %
Доходы, связанные с получением вознаграждения	250,4	348,7	39,3
Расходы, связанные с выплатой вознаграждения	140,0	188,5	34,7
<b>Чистый доход, связанный с получением вознаграждения</b>	<b>110,4</b>	<b>160,1</b>	45,1
Доходы, не связанные с получением вознаграждения	96,4	308,3	в 3,2 раза
Расходы, не связанные с выплатой вознаграждения	142	429,9	в 3,0 раза
<b>Чистый доход (убыток), не связанный с получением вознаграждения</b>	<b>-45,7</b>	<b>-121,6</b>	в 2,7 раза
<b>Непредвиденные статьи</b>	<b>0,2</b>	-	
Чистый доход до уплаты подоходного налога	64,4	38,5	-40,2
Расходы по выплате подоходного налога	12,5	10,9	-13,0
Чистый доход после уплаты подоходного налога	51,9	27,6	-46,8

В структуре процентных доходов наибольшую долю занимают доходы, связанные с получением вознаграждения по займам, предоставленным клиентам (91,7% или 319,7 млрд. тенге), а в структуре процентных расходов - расходы, связанные с выплатой вознаграждения по требованиям клиентов (65,4% или 123,2 млрд. тенге). Отношение чистого дохода до уплаты подоходного налога к совокупным активам (ROA) составило 2,21% (по состоянию на 01.04.07г. – 2,17% %), отношение чистого дохода до уплаты подоходного налога к собственному капиталу (ROE) – 22,13% (по состоянию на 01.03.07г. – 21,84%).

Совокупные показатели, характеризующие доходность банковского сектора	01.04.07	01.04.08
Отношение чистого дохода до уплаты подоходного налога к совокупным активам (ROA)	2,34	2,21
Отношение чистого дохода до уплаты подоходного налога к собственному капиталу по балансу (ROE)	23,84	19,60
Отношение доходов, связанных с получением вознаграждения (интереса), к совокупным активам	10,31	12,55
Отношение доходов, связанных с получением вознаграждения (интереса) по кредитам к совокупному ссудному портфелю	13,45	16,06
Отношение чистого дохода по дилинговым операциям к чистому доходу до уплаты подоходного налога	27,18	46,81
Отношение расходов, связанных с выплатой вознаграждения (интереса), к совокупным обязательствам	6,27	7,43
Отношение расходов на создание резервов к совокупным активам	2,30	4,13

**Концентрация банковского сектора.** По состоянию на 1 апреля 2008 года доля 3 крупнейших банков в совокупных активах банковского сектора уменьшилась с 59,3% до 58,9%, доля 3 крупнейших банков в совокупных обязательствах банковского сектора снизилась до 59,1%. Доля кредитов 3 крупнейших банков в совокупном ссудном портфеле банковского сектора составила

61,8%. По состоянию на 1 апреля 2008 года на долю 3 крупнейших банков приходится 63,2% от общего объема депозитов физических лиц в банках второго уровня.

Доля от совокупного банковского сектора	01.01.08	01.04.08
Активы 3 крупнейших банков	59,3	58,9
Обязательства 3 крупнейших банков	59,6	59,1
Собственный капитал 3 крупнейших банков	57,0	57,4
Ссудный портфель 3 крупнейших банков	61,4	61,8
Вклады клиентов <sup>6</sup> 3 крупнейших банков, в т.ч.:	64,6	63,2
- юридических лиц	65,0	63,4
- физических лиц	63,1	62,2

Динамика относительных показателей, характеризующих роль банковского сектора в экономике Казахстана								
	01.01.02	01.01.03	01.01.04	01.01.05	01.01.06	01.01.07	01.01.08	01.04.08
ВВП млрд.тенге <sup>7</sup>	3 250,6	3 747,2	4 612,0	5 870,0	7 453	10 139,5	12 726,0	15 046,7
Отношение активов к ВВП, %	25,1	30,6	36,3	45,8	60,6	87,5	91,8	78,5
Отношение ссудного портфеля к ВВП, %	15,9	19,1	23,6	30,9	41,1	59,1	69,7	58,9
Отношение расчетного собственного капитала к ВВП, %	3,8	4,3	5,1	5,9	7,9	11,5	14,0	12,1
Отношение вкладов клиентов к ВВП, %	15,0	18,6	21,1	27,4	33,9	46,5	50,5	43,7

### Планируемые финансовые результаты деятельности АО «Банк ЦентрКредит»

Показатель	На 01.01.09 г.
Прибыль за год, млрд.тенге	16,5
Совокупный капитал, млрд.тенге	113,0
Балансовый капитал (equity), млрд.тенге	81,0
Активы, млрд.тенге	900,0
Кредитный портфель, млрд.тенге	630,0
ROAE, %	23,40%
ROAA, %	2,10%
Совокупный капитал / активы, %	12,6%

### 3.2 Сведения об организациях, являющихся конкурентами Эмитента.

Для целей определения позиции АО «Банк ЦентрКредит» в банковском секторе и анализа конкурентной среды были взяты финансовые данные по 10 крупнейшим банкам Республики Казахстан по состоянию на 01.04.2008 г. Эти данные приводятся в нижеследующих таблицах.

Активы, тыс. тенге			
№	Наименование банка	Сумма	Доля в группе
1	Банк ТуранАлем	2 732 348 884,00	27,87%
2	Казкоммерцбанк	2 601 708 704,00	23,68%
3	Народный Банк Казахстана	1 628 535 549,00	14,82%
4	Альянс Банк	1 152 508 966,00	10,49%
5	АТФБанк	1 037 422 390,00	9,44%
<b>6</b>	<b>Банк ЦентрКредит</b>	<b>847 041 232,00</b>	<b>7,71%</b>
7	Темирбанк	317 282 017,00	2,89%
8	Банк Каспийский	252 575 272,00	2,30%
9	Нурбанк	232 954 461,00	2,12%
10	Евразийский банк	183 915 659,00	1,67%
	<b>ИТОГО</b>	<b>10 986 293 134,00</b>	<b>100,00%</b>

Обязательства, тыс. тенге			
№	Наименование банка	Сумма	Доля в группе
1	Банк ТуранАлем	2 322 870 132,00	23,96%
2	Казкоммерцбанк	2 320 937 164,00	23,94%
3	Народный Банк Казахстана	1 478 960 472,00	15,26%
4	Альянс Банк	988 959 232,00	10,20%
5	АТФБанк	963 561 046,00	9,94%
<b>6</b>	<b>Банк ЦентрКредит</b>	<b>774 771 168,00</b>	<b>7,99%</b>
7	Темирбанк	261 758 679,00	2,70%
8	Банк Каспийский	223 157 910,00	2,30%
9	Нурбанк	194 867 181,00	2,01%
10	Евразийский банк	163 476 722,00	1,69%
	<b>ИТОГО</b>	<b>9 693 319 706,00</b>	<b>100,00%</b>

Капитал*, тыс. Тенге			
№	Наименование банка	Сумма	Доля в группе
1	Банк ТуранАлем	409 478 752,00	31,67%
2	Казкоммерцбанк	280 771 540,00	21,72%

3	Альянс Банк	163 549 734,00	12,65%
4	Народный Банк Казахстана	149 575 077,00	11,57%
5	АТФБанк	73 861 344,00	5,71%
<b>6</b>	<b>Банк ЦентрКредит</b>	<b>72 270 064,00</b>	<b>5,59%</b>
7	Темирбанк	55 523 342,00	4,29%
8	Нурбанк	38 087 280,00	2,95%
9	Банк Каспийский	29 417 362,00	2,28%
10	Евразийский банк	20 438 937,00	1,58%
	<b>ИТОГО</b>	<b>1 292 973 432,00</b>	<b>100,00%</b>

\* - по балансу

Доля долгосроч. кредитов в общем портфеле кредитов				
		2006 г.	2007г.	01.04.08
1	Темирбанк	77,1	94,4	95,2
2	Альянс банк	86,9	92,1	90,2
3	Евразийский	88,7	92,1	90,2
<b>4</b>	<b>Банк ЦентрКредит</b>	<b>75,3</b>	<b>82,9</b>	<b>83,5</b>
5	Народный банк	77,7	82,2	82,7
6	Банк ТуранАлем	74,8	78,6	80,2
7	АТФ	72,7	79,1	80,1
8	Нурбанк	77,7	82,0	79,4
9	Казкоммерцбанк	68,9	78,1	78,9
10	Банк Каспийский	58,3	66,8	69,3

Доля краткосроч. кредитов в общем портфеле кредитов				
		2006 г.	2007 г.	01.04.08
1	Банк Каспийский	41,1	30,9	28,5
2	АТФ	26,7	20,4	19,4
3	Казкоммерцбанк	30,1	20,5	19,0
4	Банк ТуранАлем	21,7	20,9	18,9
5	Народный банк	21,2	16,5	15,9
<b>6</b>	<b>Банк ЦентрКредит</b>	<b>24,2</b>	<b>16,5</b>	<b>15,7</b>
7	Нурбанк	21,7	14,9	15,1
8	Евразийский	10,7	7,1	8,8
9	Альянс банк	13,6	7,3	6,1
10	Темирбанк	21,6	3,5	2,8

Прочие кредиты в общем портфеле кредитов				
		2006г.	2007г.	01.04.08
1	Нурбанк	0,6	3,2	5,5
2	Альянс банк	0,0	0,6	3,7
3	Банк Каспийский	0,6	2,3	2,3
4	Казкоммерцбанк	1,0	1,4	2,1
5	Темирбанк	1,4	2,2	2,0
6	Народный банк	1,1	1,3	1,4
7	Евразийский	0,6	0,7	0,9
8	Банк ТуранАлем	3,5	0,5	0,8
<b>9</b>	<b>Банк ЦентрКредит</b>	<b>0,5</b>	<b>0,6</b>	<b>0,8</b>
10	АТФ	0,5	0,5	0,5



Доля долгосроч. депозитов в общем портфеле срочных депозитов				
		2006 г.	2007 г.	01.04.2008
1	Темирбанк	55,00	73,28	74,50
2	Евразийский банк	61,65	70,66	68,79
3	Банк ТуранАлем	43,20	64,23	65,60
4	<b>Банк ЦентрКредит</b>	<b>73,20</b>	<b>64,11</b>	<b>64,49</b>
5	Банк Каспийский	73,73	69,31	60,09
6	Альянс Банк	56,62	50,90	57,72
7	Казкоммерцбанк	28,25	52,54	52,17
8	АТФБанк	18,32	49,71	50,68
9	Народный банк	25,22	44,13	44,70
10	Нурбанк	60,01	41,15	40,32

Доля краткосроч. депозитов в общем портфеле срочных депозитов				
		2006 г.	2007 г.	01.04.2008
1	Нурбанк	28,01	51,99	56,58
2	Народный банк	53,89	52,31	51,56
3	АТФБанк	58,05	46,65	45,49
4	Казкоммерцбанк	64,40	37,56	40,57
5	Банк Каспийский	19,36	25,52	33,98
6	Банк ТуранАлем	53,62	33,66	32,90
7	Альянс Банк	31,12	29,58	31,92
8	<b>Банк ЦентрКредит</b>	<b>16,28</b>	<b>31,39</b>	<b>30,88</b>
9	Темирбанк	40,19	24,94	22,94
10	Евразийский банк	24,90	22,84	20,10

Доля прочих депозитов в общем портфеле срочных депозитов				
		2006 г.	2007 г.	01.04.2008
1	Евразийский банк	13,45	6,49	11,11
2	Альянс Банк	12,27	19,52	10,36
3	Казкоммерцбанк	7,35	9,90	7,27
4	Банк Каспийский	6,92	5,18	5,93
5	АТФБанк	23,64	3,64	3,82
6	<b>Банк ЦентрКредит</b>	<b>10,52</b>	<b>4,50</b>	<b>4,64</b>
7	Народный банк	20,89	3,56	3,73
8	Нурбанк	11,99	6,86	3,11
9	Темирбанк	4,81	1,77	2,56
10	Банк ТуранАлем	3,18	2,11	1,50

По размеру активов и обязательств по состоянию на 01.04.2008 г. АО «Банк ЦентрКредит» находится на 6 месте среди крупнейших банков Казахстана.

Ближайшими конкурентами Банка по рынку являются АО «АТФ Банк» и наиболее динамично увеличивающийся по размеру АО «Темирбанк».

**3.3 Сведения об условиях важнейших контрактов, соглашений, заключенных Эмитентом, которые могут оказать в будущем существенное влияние на деятельность листинговой компании.**

Погашение синдицированного займа на сумму 372 млн. USD в середине июля 2008 года.

**3.4 Сведения о наличии лицензий, необходимых для осуществления деятельности.**

Лицензия Агентства Республики Казахстан по регулированию и надзору финансового рынка и финансовых организаций на проведение банковских и иных операций № 248 от 13.12.2007г.

**3.5 Объемы реализованной продукции (выполненных работ, услуг) за три последних года или за период фактического существования.**

Банками не заполняется.

**3.6 Факторы, позитивно и негативно влияющие на доходность продаж по основной деятельности.**

Банками не заполняется.

**3.7 Ключевые факторы, влияющие на деятельность Эмитента.**

**3.7.1 Сезонность деятельности Эмитента.**

Банками не заполняется.

**3.7.2 Доля импорта в сырье (работах, услугах), поставляемых (оказываемых) эмитенту и доля продукции (работ, услуг) реализуемой Эмитентом на экспорт в общем объеме реализуемой продукции.**

Банками не заполняется.

**3.7.3 Существенные договоры и обязательства Эмитента.**

В течение 6-ти месяцев с даты принятия решения о выпуске облигаций АО «Банк ЦентрКредит» не планирует заключение сделки или серии сделок, превышающих пятьдесят процентов балансовой стоимости активов.

**3.7.4 Будущие обязательства.**

В будущем обязательств Банка, превышающих пятьдесят процентов балансовой стоимости активов, и влияние, которое эти обязательства могут оказать на деятельность Банка, не ожидается.

**3.7.5 Сведения об участии в судебных процессах.**

АО «Банк ЦентрКредит» не принимает участие в судебных процессах, по результатам которых может произойти прекращение или изменение деятельности Банка, наложение на него существенных денежных и иных обязательств.

### 3.7.6 Сведения об административных и экономических санкциях, налагавшихся на Банк органами государственного управления или судом за последний год (с 01 января 2007 г. по 01 апреля 2008 г.)

№	Дата	Орган	Причина	Вид санкции	Размер санкции, тыс. тенге	Дата исполнения
1	22.01.07	Национальный Банк Республики Казахстан	ч.4 ст.168 КоАП РК	штраф	655,2	Оплачено 26.01.07
<b>ИТОГО</b>					<b>655,2</b>	

Кроме того, необходимо отметить, что были факты взыскания с Банка, согласно решениям судов, государственной пошлины и судебных расходов:

Филиал	Кол-во вынесенных решений в пользу Банка	Кол-во вынесенных решений, определений по предъявленным исковым заявлениям в отношении Банка	Общая сумма по решениям в пользу Банка	Общая сумма по решениям в отношении Банка
Актобе	5	0	9 486 819 тг.	0
Костанай	10	8	7 188 775 тг.	0
Астана	86	2	68 092 639 тг. 81 тиын	3 615 772 тг.
Шымкент	4	0	1 962 944 тг. 77 тиын	0
Усть-Каменогорск	96	0	37 638 174 тг.	0
Рудный	3	0	45 884 104 тг.	0
Семипалатинск	8	4	6 961 431 тг.	0
Петропавловск	8	0	11 753 005 тг.	0
Павлодар	31	11	112 388 799 тг.	83 698 тг.
Атырау	23 (кол-во судебных дел)	2	5 500 777 тг.	185 тг.
Уральск	2	6	946 460 тг.	0
Алматинский областной филиал	0	0	0	0
Караганда	16	6	19 779 288 тг. 11 тиын	0
Талдыкорган	0	0	0	0
Жезказган	33	0	9 368 398 тг.	0
Тараз	2	1	4 666 540 тг. 67 тиын	0
Кокшетау	7	4	7 211 753 тг.	0
Кызыл-орда	8	1	28 568 688 тг.	3 000 000 тг.
Актау	37	1	18 798 471 тг.	42 500 тг. 77 тиын
<b>ИТОГО</b>	<b>379</b>	<b>46</b>	<b>396 197 067 тг. 36 тиын</b>	<b>6 742 155 тг. 77 тиын</b>

### 3.7.7 Факторы риска.

**В процессе деятельности Банк сталкивается с различными видами рисков и проводит гибкую политику по направлениям деятельности, позволяющую ожидать, оценивать, контролировать и минимизировать действие факторов, определяющих размеры принимаемых Банком рисков, и смягчить потери, где это возможно.**

#### *Экономические риски*

Выполняя поставленную Стратегией развития Банка задачу создания полнофункциональной системы управления рисками, а также учитывая требования новых положений по достаточности капитала Базельского комитета по банковскому надзору, Банком проводится работа по развитию систем оценки, анализа и управления основными видами экономических рисков. Развитие Банка по универсальному типу, расширение полномочий филиалов Банка в вопросах проведения активных операций, продажа продуктов и услуг сочетается с проведением жесткой централизованной политики управления рисками. В Банке на данный момент действует единая централизованная система установления и контроля риска на крупных контрагентов, региональных и отраслевых лимитов, структурных лимитов, ограничивающих рыночные риски по основным видам операций, единая процентная и тарифная политика. Создание эффективной системы управления рисками сопровождается повышением уровня внутреннего контроля за соблюдением и использованием установленных лимитов.

В головном офисе Банка созданы структурные подразделения, отвечающее за управление кредитным, рыночным и операционным рисками, а также риском ликвидности. В перспективе будет проведено разделение линий подчиненности подразделений, отвечающих за установление, предварительный, текущий и последующий контроль лимитов риска.

Неотъемлемой частью системы управления рисками является совершенствование внутрибанковской системы контроля. Управление внутреннего контроля и аудита Банка, осуществляющее контроль, как внутренних процедур совершения банковских операций, так и соблюдения банковского законодательства, ежегодно проводит документальные ревизии всех филиалов и самостоятельных структурных подразделений Банка, внезапные проверки в кассовых узлах и обменных пунктах.

В рамках стратегии в области управления рисками при формировании активов Банк стремится к поддержанию достаточного уровня ликвидности, сбалансированности структуры активов и пассивов Банка по срокам и видам валют, обеспечению необходимого уровня диверсификации по регионам, отраслям, клиентам и размерам инвестиций.

Пруденциальные нормативы и другие обязательные к соблюдению нормы и лимиты, установленные НБРК, Банком выполняются. Согласованный с НБРК План мероприятий поэтапного снижения нормативного значения коэффициента максимального размера риска на одного заемщика, не связанного с Банком особыми отношениями строго выполняется.

Основными инструментами управления риском процентной ставки являются жесткое лимитирование объемов инвестиционных и долгосрочных активов, установление ограничений на временную структуру портфеля ценных бумаг, а также проведение Банком единой процентной политики. Существующая структура баланса достаточно устойчива к изменению рыночных ставок. Снижение уровня процентного риска обеспечено ростом в структуре пассива баланса доли средств, привлеченных от корпоративных клиентов на расчетные текущие счета и депозитов, являющихся наиболее дешевой и наименее чувствительной к изменению рыночных ставок составляющей ресурсной базы. Также происходит увеличение доли среднесрочных и долгосрочных займов международных финансовых институтов.

В целях ограничения процентного и курсового риска все вложения в ценные бумаги лимитируются с учетом ликвидности и доходности вложений, состояния ресурсной базы. Практически весь объем операций на фондовом рынке централизован и выполняется Казначейством Банка по заявкам филиалов. Ввиду высокого уровня риска вложений на рынке корпоративных ценных бумаг, операции проводятся лишь с ценными бумагами, вошедшими в листинг Фондовой биржи.

Банк осуществляет гибкую политику в управлении валютными рисками, сохраняя незначительные открытые позиции по всем иностранным валютам, кроме доллара США и ЕВРО.

В условиях высоких темпов роста кредитного портфеля Банк уделяет особое внимание контролю и управлению кредитными рисками. Централизованная система лимитирования, контроля и управления

кредитными рисками дополняется постоянным совершенствованием процессов регулирования уровня крупных кредитных рисков и их концентрации. Улучшилось качество кредитного портфеля, усилены подходы к оценке ликвидности обеспечения.

Особое значение уделяется управлению риском ликвидности. Увеличение объема срочных обязательств Банка в сочетании с ростом капитала позволяет поддерживать норматив уровня ликвидности на достаточно высоком уровне. Обеспечено практически полное покрытие высоколиквидными активами обязательств по счетам до востребования. В целях снижения риска краткосрочной ликвидности Банк активно развивает операции краткосрочного кредитования, в том числе овердрафтные кредиты, наращивает привлечение пассивов с длинными сроками погашения.

Увеличение объема операций, развитие новых направлений работы и современных банковских продуктов потребовало принятия дополнительных мер по снижению операционных рисков и проведения работ по обеспечению экономической безопасности Банка. Значительно возросла степень защищенности Банка, безопасность используемых банковских технологий и систем электронных расчетов, техническая укрепленность помещений.

### ***Влияние конкуренции***

Современные условия ведения банковского бизнеса ставят перед Банком цель укрепления и роста стабильности, а также реального достижения стандартов, принятых в международной банковской практике по ведению банковского дела, проведению операций и оказанию услуг.

Более конкурентоспособным является банк, который качественно управляет своими активами и пассивами, привлекая и размещая ресурсы с достижением максимальной прибыльности при соответствующих ограничениях. В этой связи Банком разработана стратегия формирования активов и пассивов, в основу которой положен принцип разумного сочетания риска и доходности.

Отличительной чертой деятельности Банка является интенсивный маркетинг и подчеркнутая ориентированность на клиента при соответствующей стандартизации и сегментировании, гибкое и рациональное распределение капитала с акцентом на доходность, стремление к нововведениям. Главная ценность для Банка – предоставление качественных услуг клиентам с учетом их индивидуальных особенностей. Таким образом, складывается взаимовыгодное партнерство, особенно в банковских сделках, основанных на доверии. В свою очередь, увеличение объективной и субъективной выгоды клиентов вызывает их удовлетворение и увеличивает привязанность, приводит к увеличению числа клиентов и, таким образом, к росту доходов.

### ***Социальные риски***

По сравнению со старой системой управления в новых условиях появляются новые организационные функции: разработка стратегии и политики развития, поиск необходимых трудовых ресурсов, совершенствование структуры и т.д. Для успешного продвижения банковских продуктов и оказания конкурентоспособных услуг при одновременной минимизации издержек все большее значение приобретают вопросы, связанные с управлением персоналом, который в новых условиях становится основным ресурсом. Подход к менеджменту с позиции человеческого фактора сегодня очень важен, поскольку в принятии решений все большую роль начинают приобретать творческий потенциал и интуиция сотрудников, основанная на их профессионализме.

Поскольку Банк является частным финансово-кредитным учреждением, факторы социальных рисков снижены до минимума. В Банке проводится работа по формированию четкой организационной структуры, обеспечивающей его всем необходимым для нормальной работы – персоналом, оборудованием, ресурсами и т.д. Одна из главных задач – активизация деятельности сотрудников Банка для достижения поставленных перед ним задач. Для этого осуществляется экономическое и моральное стимулирование сотрудников, и создаются условия для их профессионального развития. Обновление персонала происходит за счет более образованных сотрудников, способных совмещать несколько профессий. «Карьера» как понятие получило новое расширенное содержание, поскольку репутация Банка, его естественный, заслуживающий доверия, стабильный авторитет обуславливают высокие требования к профессиональным и специальным знаниям.

### ***Технические риски***

Расширение сферы банковской деятельности, усовершенствование процессов в современном банке требуют постоянного обновления используемых материальных ресурсов, в том числе технических и других сопутствующих их средств.

В этой связи Банком осуществляется постепенная замена существующего оборудования, производится своевременное списание изношенного, развиваются и внедряются новые информационные технологии, снижающие все виды технических и операционных рисков, в том числе риск нарушения технологии персоналом, риск ошибок и сбоев в программном обеспечении и риск сбоев в электронных системах коммуникации.

К группе технических рисков также относится имеющаяся в регионах нестабильность энергоснабжения, что может негативно сказаться на стандартах работы филиалов. Для снижения возможного воздействия данного фактора в Банке разработана программа мероприятий, связанных с вопросами бесперебойного электроснабжения, запасного питания, чистого питания, экономичного освещения, светового оформления фасадов, систем отопления и вентиляции.

### ***Экологические риски.***

В деятельности Банка экологических рисков не имеется.

### **3.7.8 Другая существенная информация о деятельности Эмитента, рынках, на которых осуществляет свою деятельность Эмитент.**

Такой информации нет.

## РАЗДЕЛ 4. ФИНАНСОВОЕ СОСТОЯНИЕ БАНКА.

Финансовые показатели Банка в данном разделе приведены по состоянию на начало каждого года по аудированной консолидированной финансовой отчетности Банка, а на 01 апреля 2008 года – по консолидированной финансовой отчетности Банка.

Данные по кредитному портфелю приведены по сводной финансовой отчетности Банка.

### А К Т И В Ы.

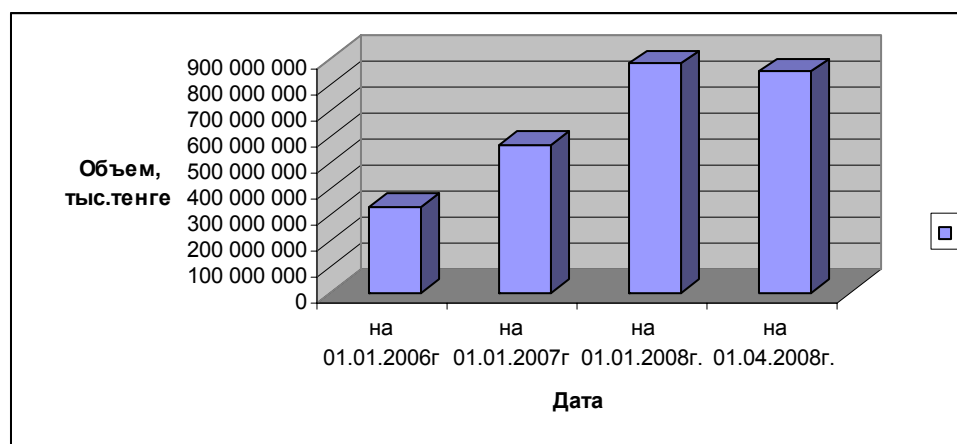
Активы АО «Банк ЦентрКредит» продолжают расти, демонстрируя хороший темп. Активы выросли почти в 1,5 раза за 2007 г.

Кардинальных изменений в структуре активов АО «Банк ЦентрКредит» за рассматриваемый период не произошло. По-прежнему наибольший удельный вес занимают займы, предоставленные клиентам Банка. На 1 апреля 2008 года ссудный портфель занимает 71,2 % от величины всех активов. Следующими по величине удельного веса идут корреспондентские счета и вклады в НБ РК и в других банках, их доля составляет 10,9 %.

тыс. тенге

	На 01.01.2006	Доля (%)	На 01.01.2007	Доля (%)	На 01.01.2008г.	Доля (%)	На 01.04.2008	Доля (%)
Наличные деньги и драг. металлы	7 340 055	2,20	11 062 572	1,90	22 036 102	2,50	28 965 036	3,40
Кор. счета и вклады в НБРК и в других банках	46 564 869	14,10	75 330 105	13,20	120 069 467	13,60	92 284 851	10,90
Ценные бумаги	51 709 069	15,70	53 401 171	9,30	76 347 691	8,70	85 924 608	10,10
Ценные бумаги, приобретенные по соглашениям РЕПО	7 285 923	2,20	14 705 833	2,30	16 655 950	1,90	15 346 442	1,80
Займы и финансовая аренда	838 263	0,30	2 700 365	0,50	3 503 154	0,40	3 528 977	0,40
Требования к клиентам	207 886 432	62,90	403 727 660	70,60	625 547 100	71,05	605 004 692	71,20
Инвестиции в капитал и субординированный долг	-	-	-	-	-	-	-	-
Основные средства	5 540 104	1,70	4 687 071	0,80	8 501 872	0,90	8 013 897	0,90
Нематериальные активы	565 311	0,20	968 506	0,20	1 470 466	0,20	1 408 536	0,20
Требования по подоходному налогу	172 359	0,10	1 295 635	0,20	651 491	0,10	2 783 498	0,30
Прочие активы	3 242 980	1,10	3 839 318	0,70	5 641 197	0,60	6 269 563	0,70
<b>Итого активов</b>	<b>330 307 102</b>	<b>100,00</b>	<b>571 718 236</b>	<b>100,00</b>	<b>880 424 490</b>	<b>100,00</b>	<b>849 530 100</b>	<b>100,00</b>

### Динамика объемов активов в период с 01 января 2006 г. по 01 апреля 2008г.



**4.1 Основные средства и нематериальные активы.**

тыс. тенге

№	Группы	01.04.2008		
		Первоначальная стоимость	Амортизация	Остаточная стоимость
1	Земля, здания и сооружения	1 473 128	28 440	1 444 688
2	Компьютерное оборудование	3 216 556	1 214 399	2 002 157
3	Транспорт	675 514	237 533	437 981
4	Прочие основные средства	4 377 917	1 072 418	3 305 499
5	Капитальные затраты по арендованным зданиям	79 493	1 392	78 101
6	Строящиеся основные средства	644 450		644 450
7	Основные средства, принятые в финансовый лизинг	-	-	-
8	Нематериальные активы	2 079 602	690 771	1 388 831
<b>ИТОГО</b>		<b>12 546 660</b>	<b>3 244 953</b>	<b>9 301 707</b>

**4.2 Инвестиции и портфель ценных бумаг.**

АО «Банк ЦентрКредит» проводит операции на рынке ценных бумаг. Банк, являясь первичным дилером на рынке государственных бумаг, предлагает брокерские услуги для различных инвесторов: банков, организаций осуществляющих инвестиционное управление пенсионными активами, страховых компаний. Портфель на 01 апреля 2008г. составил 75,3 млрд. тенге.

Банк является активным оператором биржевого рынка иностранных валют.

Банк стремится поддерживать оптимальный портфель ценных бумаг по таким показателям как ликвидность и доходность. На 01 апреля 2008г. наибольший удельный вес в портфеле Банка занимают ноты НБ РК – 51,69% от общей стоимости портфеля.

Банк придерживается политики диверсификации портфеля с равномерным распределением риска и доходности.

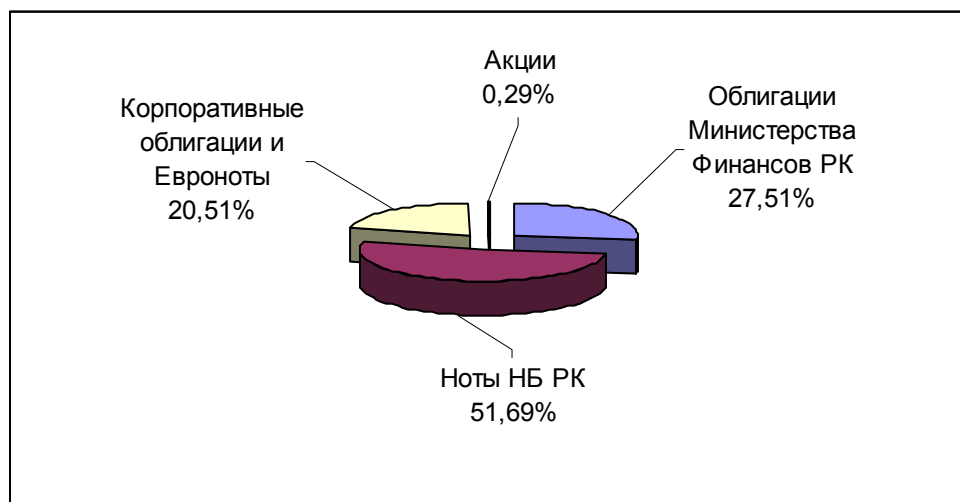
**Портфель ценных бумаг АО «Банк ЦентрКредит»**

тыс.тенге

ЦЕННАЯ БУМАГА	01.01.2006		01.01.2007		01.01.2008		01.04.2008	
	Сумма	Доля	Сумма	Доля	Сумма	Доля	Сумма	Доля
ГЦБ иностранных государств	30 000 575	58,15%	622 476	1,21%	0	0,00%	0	0,00%
Облигации Министерства Финансов РК	6 585 917	12,77%	5 657 439	11,04%	15 611 885	21,7%	20 725 724	27,51%
Ноты НБ РК	3 025 037	5,86%	30 070 637	58,7%	40 611 049	56,44%	38 942 466	51,69%
Евроноты РК	2 186 597	4,24%	2 615 417	5,1%	0	0,00%	0	0,00%
Корпоративные облигации и Евроноты	9 632 083	18,67%	12 268 154	23,95%	15 462 377	21,49%	15 453 437	20,51%
Акции	0	0,00%	0	0,00%	272 674	0,37%	222 942	0,29%
Прочие (муниципальные)	160 206	0,31%	0	0,00%	0	0,00%	0	0,00%
<b>ИТОГО</b>	<b>51 590 415</b>	<b>100, 0%</b>	<b>51 234 122</b>	<b>100, 0%</b>	<b>71 957 985</b>	<b>100,0%</b>	<b>75 344 569</b>	<b>100,0%</b>



### Портфель ценных бумаг АО «Банк ЦентрКредит» по состоянию на 01 апреля 2008г.



Портфель ценных бумаг Банка сбалансирован как по срокам, так и по видам. Средний срок портфеля ценных бумаг увеличивается, что в условиях снижения рыночных процентных ставок оправдано.

### Портфель ценных бумаг по состоянию на 01.04.2008г. с учетом сроков погашения

тенге

Вид бумаги	Код эмиссии	Дата погашения	Общее кол-во ЦБ в портфеле	Балансовая стоимость с купоном
1	2	3	4	5

<b>Государственные ЦБ</b>				
Казначейские Ноты Нацбанка РК				
NTK028_1125	KZW1KD281254	04.04.2008	100 000 000	9 993 428 571,43
NTK028_1126	KZW1KD281262	11.04.2008	150 000 000	14 972 892 857,14
NTK028_1128	KZW1KD281288	25.04.2008	110 000 000	10 954 821 428,57
NTK363_1082	KZW1KM120825	08.05.2008	1 000 000	99 375 500,00
NTK364_1095	KZW1KM120957	08.08.2008	30 000 000	2 921 947 965,31
<b>итого:</b>			<b>391 000 000</b>	<b>38 942 466 322,45</b>
Казначейские облигации Минфина РК				
МКМ009_0007	KZK1KM090070	13.08.2008	5 300 000	513 869 980,00
МКМ009_0007	KZK1KM090070	13.08.2008	5 300 000	513 869 980,00
<b>итого:</b>			<b>10 600 000</b>	<b>1 027 739 960,00</b>
МОМ024_0070	KZK2KY020701	14.02.2010	1 000 000	1 016 362 111,11
МОМ024_0070	KZK2KY020701	14.02.2010	200 000	203 272 422,22
МОМ024_0070	KZK2KY020701	14.02.2010	200 000	203 272 422,22
МОМ024_0070	KZK2KY020701	14.02.2010	200 000	203 272 422,22
МОМ024_0070	KZK2KY020701	14.02.2010	200 000	203 272 422,22
МОМ024_0070	KZK2KY020701	14.02.2010	200 000	203 272 422,22
<b>итого:</b>			<b>2 000 000</b>	<b>2 032 724 222,21</b>
МОМ036_0063	KZK2KY030635	13.01.2009	28 700	27 834 989,97

<b>ИТОГО:</b>			<b>28 700</b>	<b>27 834 989,97</b>
MOM048_0034	KZK2KY040345	27.12.2009	50 000	47 865 398,56
MOM048_0034	KZK2KY040345	27.12.2009	50 000	47 865 398,56
MOM048_0034	KZK2KY040345	27.12.2009	50 000	47 865 398,56
MOM048_0034	KZK2KY040345	27.12.2009	50 000	47 865 398,56
MOM048_0034	KZK2KY040345	27.12.2009	50 000	47 865 398,56
MOM048_0034	KZK2KY040345	27.12.2009	50 000	47 865 398,56
MOM048_0034	KZK2KY040345	27.12.2009	50 000	47 865 398,56
MOM048_0034	KZK2KY040345	27.12.2009	50 000	47 865 398,56
MOM048_0034	KZK2KY040345	27.12.2009	50 000	47 865 398,56
MOM048_0034	KZK2KY040345	27.12.2009	50 000	47 865 398,56
MOM048_0034	KZK2KY040345	27.12.2009	50 000	47 865 398,56
MOM048_0034	KZK2KY040345	27.12.2009	50 000	47 865 398,56
MOM048_0034	KZK2KY040345	27.12.2009	50 000	47 865 398,56
MOM048_0034	KZK2KY040345	27.12.2009	50 000	47 865 398,56
MOM048_0034	KZK2KY040345	27.12.2009	50 000	47 865 398,56
MOM048_0034	KZK2KY040345	27.12.2009	50 000	47 865 398,56
MOM048_0034	KZK2KY040345	27.12.2009	50 000	47 865 398,56
MOM048_0034	KZK2KY040345	27.12.2009	103 000	96 528 990,93
MOM048_0034	KZK2KY040345	27.12.2009	365 000	342 068 754,30
MOM048_0034	KZK2KY040345	27.12.2009	150 000	140 576 200,40
MOM048_0034	KZK2KY040345	27.12.2009	426 000	399 236 409,12
MOM048_0034	KZK2KY040345	27.12.2009	370 000	346 754 627,65
MOM048_0034	KZK2KY040345	27.12.2009	386 000	361 749 422,35
<b>ИТОГО:</b>			<b>2 500 000</b>	<b>2 357 029 984,59</b>
MOM060.015	KZK2KY050153	04.10.2008	199 100	205 716 649,91
MOM060.015	KZK2KY050153	04.10.2008	800	826 586,23
MOM060.015	KZK2KY050153	04.10.2008	100	107 949,96
MOM060.016	KZK2KY050161	08.10.2008	484 000	497 363 786,32
MOM060.020	KZK2KY050203	07.12.2008	48 920	49 879 729,78
MOM060.020	KZK2KY050203	07.12.2008	980	999 225,99
MOM060.020	KZK2KY050203	07.12.2008	100	103 664,82
MOM060.021	KZK2KY050211	10.12.2008	100 000	101 911 262,18
MOM060_0023	KZK2KY050237	15.02.2009	1 000 000	1 005 576 416,08
MOM060_0024	KZK2KY050245	10.03.2009	299 900	301 035 377,50
MOM060_0024	KZK2KY050245	10.03.2009	100	102 711,35
MOM060_0025	KZK2KY050252	13.09.2009	166 000	166 884 592,66
MOM060_0025	KZK2KY050252	13.09.2009	1 500 000	1 490 582 297,04
MOM060_0025	KZK2KY050252	13.09.2009	183 400	182 248 528,85
MOM060_0025	KZK2KY050252	13.09.2009	2 600	2 583 675,98
MOM060_0025	KZK2KY050252	13.09.2009	7 400	7 353 539,33
MOM060_0025	KZK2KY050252	13.09.2009	200 000	195 094 135,33
MOM060_0026	KZK2KY050260	25.05.2010	119 500	115 911 059,01
MOM060_0026	KZK2KY050260	25.05.2010	210 000	203 693 074,40
<b>ИТОГО:</b>			<b>4 522 900</b>	<b>4 527 974 262,72</b>
MOM072.006	KZK2KY060061	11.01.2010	249 900	252 814 898,44
MOM072.006	KZK2KY060061	11.01.2010	250 000	252 916 064,87
MOM072.006	KZK2KY060061	11.01.2010	100	101 838,38
MOM072.006	KZK2KY060061	11.01.2010	100 000	100 328 740,58
MOM072_0008	KZK2KY060087	18.08.2010	490 900	489 221 875,49
MOM072_0008	KZK2KY060087	18.08.2010	100	105 314,75
MOM072_0009	KZK2KY060095	28.09.2010	251 370	247 442 401,75
MOM072_0009	KZK2KY060095	28.09.2010	27 930	27 493 614,18
<b>ИТОГО:</b>			<b>1 370 300</b>	<b>1 370 424 748,44</b>
MUX072_0001	KZK2KY060019	06.06.2013	100 000	134 716 276,43
MUX072_0001	KZK2KY060019	06.06.2013	56 000	75 441 114,79

MUX072_0001	KZKBKY060019	06.06.2013	112 500	151 555 810,98
MUX072_0001	KZKBKY060019	06.06.2013	100 000	134 716 276,43
MUX072_0001	KZKBKY060019	06.06.2013	112 500	151 509 454,00
MUX072_0001	KZKBKY060019	06.06.2013	100 000	134 675 070,22
MUX072_0001	KZKBKY060019	06.06.2013	100 000	134 675 070,22
MUX072_0001	KZKBKY060019	06.06.2013	63 000	82 595 619,63
MUX072_0001	KZKBKY060019	06.06.2013	60 000	78 662 494,89
MUX072_0001	KZKBKY060019	06.06.2013	100 000	133 632 007,20
MUX072_0001	KZKBKY060019	06.06.2013	100 000	133 632 007,20
MUX072_0002	KZKBKY060027	21.02.2014	500 000	510 454 166,67
MUX072_0002	KZKBKY060027	21.02.2014	500 000	510 454 166,67
MUX072_0002	KZKBKY060027	21.02.2014	200 000	213 905 070,13
MUX072_0002	KZKBKY060027	21.02.2014	200 000	213 905 070,13
MUX072_0002	KZKBKY060027	21.02.2014	300 000	320 857 605,19
MUX072_0002	KZKBKY060027	21.02.2014	300 000	320 857 605,19
MUX072_0002	KZKBKY060027	21.02.2014	300 000	320 857 605,19
<b>Итого:</b>			<b>3 304 000</b>	<b>3 757 102 491,16</b>
MOM084_0005	KZK2KY070052	29.03.2011	200 000	204 234 843,97
MOM084_0006	KZK2KY070060	19.04.2011	200 000	210 215 508,91
MOM084_0007	KZK2KY070078	11.10.2011	299 900	286 701 733,77
MOM084_0007	KZK2KY070078	11.10.2011	100	95 599,11
MOM084_0007	KZK2KY070078	11.10.2011	100	95 599,11
<b>Итого:</b>			<b>700 100</b>	<b>701 343 284,87</b>
MOM108.003	KZK2KY090035	17.11.2011	49 900	52 589 302,51
MOM108.003	KZK2KY090035	17.11.2011	100	112 441,18
<b>Итого:</b>			<b>50 000</b>	<b>52 701 743,69</b>
MUM096_0001	KZKDKM960011	30.03.2014	100 000	102 638 223,24
MUM096_0001	KZKDKM960011	30.03.2014	100 000	102 638 223,24
MUM096_0001	KZKDKM960011	30.03.2014	100 000	102 638 223,24
MUM096_0001	KZKDKM960011	30.03.2014	100 000	102 638 223,24
MUM096_0001	KZKDKM960011	30.03.2014	653 000	613 840 028,23
<b>Итого:</b>			<b>1 053 000</b>	<b>1 024 392 921,19</b>
MOM120.001	KZK2KY100016	08.09.2013	82 470	80 715 814,15
MOM120.003	KZK2KY100032	25.11.2013	99 900	106 411 894,52
MOM120.003	KZK2KY100032	25.11.2013	100	114 920,25
<b>Итого:</b>			<b>182 470</b>	<b>187 242 628,92</b>
MUM120_0001	KZKDKY020011	31.05.2016	1 200 000	1 254 587 027,24
MUM120_0001	KZKDKY020011	31.05.2016	2 100 000	2 195 527 297,67
MUM120_0001	KZKDKY020011	31.05.2016	50 000	52 274 459,47
MUM120_0001	KZKDKY020011	31.05.2016	50 000	52 274 459,47
MUM120_0001	KZKDKY020011	31.05.2016	50 000	52 274 459,47
MUM120_0001	KZKDKY020011	31.05.2016	50 000	52 274 459,47
<b>Итого:</b>			<b>3 500 000</b>	<b>3 659 212 162,79</b>
<b>Итого: Государственные ЦБ</b>			<b>420 811 470</b>	<b>59 668 189 723,00</b>
Негосударственные эмиссионные ц.б.орг-ций РК				
Облигации АТФ Банка				
ATFBb3	KZ2CKY05A978	01.12.2008	50 000 000	50 327 261,11
ATFBb3	KZ2CKY05A978	01.12.2008	50 000 000	50 327 261,11
ATFBb3	KZ2CKY05A978	01.12.2008	200 000	201 309,04
ATFBb3	KZ2CKY05A978	01.12.2008	100 000	100 654,52
ATFBb3	KZ2CKY05A978	01.12.2008	100 000	100 654,52
<b>Итого:</b>			<b>100 400 000</b>	<b>101 057 140,30</b>

ATFBb4	KZ2CKY10B406	23.11.2014	3 900	332 532,37
ATFBb4	KZ2CKY10B406	23.11.2014	500 000	42 632 355,56
ATFBb4	KZ2CKY10B406	23.11.2014	2 000	170 529,42
ATFBb4	KZ2CKY10B406	23.11.2014	1 000	85 264,71
ATFBb4	KZ2CKY10B406	23.11.2014	1 000	85 264,71
ATFBb4	KZ2CKY10B406	23.11.2014	1 000	85 264,71
ATFBb4	KZ2CKY10B406	23.11.2014	1 000	85 264,71
ATFBb4	KZ2CKY10B406	23.11.2014	1 000	85 264,71
ATFBb4	KZ2CKY10B406	23.11.2014	1 000	85 264,71
ATFBb4	KZ2CKY10B406	23.11.2014	1 000	85 264,71
<b>итого:</b>			<b>512 900</b>	<b>43 732 270,32</b>
ATFBe5	XS0253723281	11.05.2016	1 000 000	121 652 261,37
<b>итого:</b>			<b>1 000 000</b>	<b>121 652 261,37</b>
ATFBe4	XS0233829463	28.10.2010	2 000 000	253 588 168,85
<b>итого:</b>			<b>2 000 000</b>	<b>253 588 168,85</b>
Облигации Каспийского банка				
CSBNb2	KZ2CKY07A743	28.05.2010	3 500	72 049 607,62
<b>итого:</b>			<b>3 500</b>	<b>72 049 607,62</b>
CSBNb4	KZ2CKY07B204	03.06.2011	9 600	200 200 512,00
CSBNb4	KZ2CKY07B204	03.06.2011	4 950	103 228 389,00
<b>итого:</b>			<b>14 550</b>	<b>303 428 901,00</b>
CSBNb6	KZPC2Y10B467	04.05.2015	5 000	90 229 822,22
CSBNb6	KZPC2Y10B467	04.05.2015	3 050	55 040 191,56
CSBNb6	KZPC2Y10B467	04.05.2015	20	360 919,29
CSBNb6	KZPC2Y10B467	04.05.2015	21 150	412 877 954,19
CSBNb6	KZPC2Y10B467	04.05.2015	5	90 229,82
<b>итого:</b>			<b>29 225</b>	<b>558 599 117,08</b>
Облигации Народного банка				
HSBKb3	KZ2CKY06A760	19.06.2009	148 200 000	155 478 858,31
HSBKb3	KZ2CKY06A760	19.06.2009	500 000	524 557,55
HSBKb3	KZ2CKY06A760	19.06.2009	66 000 000	67 577 180,09
<b>итого:</b>			<b>214 700 000</b>	<b>223 580 595,95</b>
HSBKb9	KZPC6Y10B195	06.07.2015	15 000	164 408 700,23
HSBKb9	KZPC6Y10B195	06.07.2015	9 810	107 523 289,95
HSBKb9	KZPC6Y10B195	06.07.2015	1 000	10 960 580,02
HSBKb9	KZPC6Y10B195	06.07.2015	10	109 605,80
<b>итого:</b>			<b>25 820</b>	<b>283 002 176,00</b>
HSBKb10	KZPC7Y10B193	02.11.2015	18 000	162 374 700,00
HSBKb10	KZPC7Y10B193	02.11.2015	12 000	108 249 800,00
<b>итого:</b>			<b>30 000</b>	<b>270 624 500,00</b>
Облигации Альянс банка				
ASBNb3	KZ2CKY07B394	29.10.2011	42 520 000	40 042 558,03
<b>итого:</b>			<b>42 520 000</b>	<b>40 042 558,03</b>
Облигации Казкоммерцбанка				
KKGBb4	KZ2CKY10B513	25.03.2015	29 000	325 592 408,15
KKGBb4	KZ2CKY10B513	25.03.2015	15 000	171 049 466,67
KKGBb4	KZ2CKY10B513	25.03.2015	20 000	219 317 570,30
KKGBb4	KZ2CKY10B513	25.03.2015	6 880	75 445 244,18
<b>итого:</b>			<b>70 880</b>	<b>791 404 689,30</b>
KKGBb5	KZ2CKY10B695	08.09.2015	218 100	252 506 131,62
<b>итого:</b>			<b>218 100</b>	<b>252 506 131,62</b>
Облигации Банка ТуранАлем				
BTASb4	KZ2CKY10B158	10.06.2014	14 486	153 551 636,86

BTASb4	KZ2CKY10B158	10.06.2014	7 510	79 606 019,12
BTASb4	KZ2CKY10B158	10.06.2014	3 048	32 308 807,76
BTASb4	KZ2CKY10B158	10.06.2014	222	2 353 200,56
BTASb4	KZ2CKY10B158	10.06.2014	10	106 000,03
<b>итого:</b>			<b>25 276</b>	<b>267 925 664,33</b>
Облигации ТехакаBank				
TXBNb3	KZ2CKY07B352	01.11.2011	25 000 000	25 746 658,33
TXBNb3	KZ2CKY07B352	01.11.2011	130 000 000	133 882 623,33
TXBNb3	KZ2CKY07B352	01.11.2011	100 000	102 986,63
TXBNb3	KZ2CKY07B352	01.11.2011	100 000	102 986,63
TXBNb3	KZ2CKY07B352	01.11.2011	100 000	102 986,63
<b>итого:</b>			<b>155 300 000</b>	<b>159 938 241,55</b>
Облигации АО "Цеснабанк"				
TSBNb2	KZ2CKY07B626	08.08.2012	93 000 000	81 823 446,00
<b>итого:</b>			<b>93 000 000</b>	<b>81 823 446,00</b>
TSBNb3	KZPC1Y03B878	08.02.2009	100 000 000	97 583 455,56
TSBNb3	KZPC1Y03B878	08.02.2009	1 000 000	975 834,56
TSBNb3	KZPC1Y03B878	08.02.2009	1 000 000	975 834,56
TSBNb3	KZPC1Y03B878	08.02.2009	100 000	97 583,46
TSBNb3	KZPC1Y03B878	08.02.2009	100 000	97 583,46
<b>итого:</b>			<b>102 200 000</b>	<b>99 730 291,60</b>
Облигации Темирбанка				
TEBNb6	KZPC3Y07B552	30.12.2012	50 000 000	49 781 144,04
<b>итого:</b>			<b>50 000 000</b>	<b>49 781 144,04</b>
TEBNb9	KZPC6Y03B554	01.06.2009	100 000	104 047 445,94
<b>итого:</b>			<b>100 000</b>	<b>104 047 445,94</b>
Облигации Астана Финанс				
ASFib4	KZ2CKY07B162	18.05.2011	1 000 000	106 910 528,68
ASFib4	KZ2CKY07B162	18.05.2011	100 000	10 691 052,86
<b>итого:</b>			<b>1 100 000</b>	<b>117 601 581,54</b>
Облигации Казахстанской ипотечной компании				
KZIKb4	KZ2CKY10B075	01.04.2014	300 000 000	339 996 353,55
KZIKb4	KZ2CKY10B075	01.04.2014	92 281 800	104 584 918,34
KZIKb4	KZ2CKY10B075	01.04.2014	300 000 000	339 996 353,55
KZIKb4	KZ2CKY10B075	01.04.2014	114 949 620	130 274 838,80
<b>итого:</b>			<b>807 231 420</b>	<b>914 852 464,24</b>
KZIKb3	KZ2CKY10A986	01.04.2014	233 420 000	265 164 304,95
KZIKb3	KZ2CKY10A986	01.04.2014	3 000 000	3 407 989,52
KZIKb3	KZ2CKY10A986	01.04.2014	35 578 000	36 563 087,62
<b>итого:</b>			<b>271 998 000</b>	<b>305 135 382,09</b>
KZIKb2	KZ2CKY10A853	01.10.2013	246 045 000	281 649 795,37
KZIKb2	KZ2CKY10A853	01.10.2013	52 185 000	59 736 611,48
<b>итого:</b>			<b>298 230 000</b>	<b>341 386 406,85</b>
KZIKb6	KZ2CKY07B220	01.04.2011	170 756 757	172 704 759,57
KZIKb6	KZ2CKY07B220	01.04.2011	100 000	111 139,55
<b>итого:</b>			<b>170 856 757</b>	<b>172 815 899,12</b>
KZIKb7	KZ2CKY07B303	01.10.2011	300 000 000	332 054 598,72
KZIKb7	KZ2CKY07B303	01.10.2011	194 200 000	214 950 010,24
<b>итого:</b>			<b>494 200 000</b>	<b>547 004 608,96</b>
KZIKb8	KZ2CKY10B315	01.10.2014	98 200 000	112 494 498,45
<b>итого:</b>			<b>98 200 000</b>	<b>112 494 498,45</b>
KZIKb12	KZPC2Y12B547	10.04.2017	100 000 000	113 125 253,50

KZIKb12	KZPC2Y12B547	10.04.2017	500 000 000	565 626 267,48
<b>итого:</b>			<b>600 000 000</b>	<b>678 751 520,98</b>
KZIKb10	KZPC2Y05B145	01.03.2010	500 000 000	503 271 937,41
KZIKb10	KZPC2Y05B145	01.03.2010	500 000 000	503 271 937,41
KZIKb10	KZPC2Y05B145	01.03.2010	100 000	100 654,39
<b>итого:</b>			<b>1 000 100 000</b>	<b>1 006 644 529,21</b>
Облигации АО БТА Ипотека				
ВТАIb5	KZPC1Y10B333	11.05.2015	250 000	19 718 102,78
ВТАIb5	KZPC1Y10B333	11.05.2015	3 000 000	236 617 233,33
ВТАIb5	KZPC1Y10B333	11.05.2015	1 000	78 872,41
ВТАIb5	KZPC1Y10B333	11.05.2015	1 000	78 872,41
ВТАIb5	KZPC1Y10B333	11.05.2015	1 000	78 872,41
ВТАIb5	KZPC1Y10B333	11.05.2015	1 000	78 872,41
ВТАIb5	KZPC1Y10B333	11.05.2015	1 000	78 872,41
ВТАIb5	KZPC1Y10B333	11.05.2015	3 200	252 391,71
<b>итого:</b>			<b>3 258 200</b>	<b>256 982 089,87</b>
ВТАIb4	KZPC2Y05B335	11.05.2010	900	84 520,64
<b>итого:</b>			<b>900</b>	<b>84 520,64</b>
ВТАIb8	KZPC2Y08B644	22.08.2013	1 750 000	179 576 854,17
<b>итого:</b>			<b>1 750 000</b>	<b>179 576 854,17</b>
ВТАIb9	KZPC3Y10B648	21.02.2016	1 978 400	199 325 448,67
ВТАIb9	KZPC3Y10B648	21.02.2016	800 000	86 134 137,05
<b>итого:</b>			<b>2 778 400</b>	<b>285 459 585,72</b>
ВТАIb11	KZPC1Y10C111	04.08.2016	3 979 400	399 788 676,72
<b>итого:</b>			<b>3 979 400</b>	<b>399 788 676,72</b>
ВТАIb14	KZPC5Y07C118	03.04.2014	4 978 000	513 740 174,83
<b>итого:</b>			<b>4 978 000</b>	<b>513 740 174,83</b>
Облигации АО "Казтранском"				
KZTCb1	KZ2CKY07A834	25.07.2010	67 340 000	61 120 776,89
KZTCb1	KZ2CKY07A834	25.07.2010	9 422	8 551,83
KZTCb1	KZ2CKY07A834	25.07.2010	100 000	90 764,44
<b>итого:</b>			<b>67 449 422</b>	<b>61 220 093,16</b>
Облигации первого выпуска АО "БТА ORIX Лизинг"				
ВTLZb1	KZ2CKY03B815	30.12.2008	1 800 000	184 718 340,00
<b>итого:</b>			<b>1 800 000</b>	<b>184 718 340,00</b>
Облигации АО "Павлодарэнергосервис"				
PDESb1	KZ2CKY05B794	24.12.2010	4 000 000	376 074 000,00
PDESb1	KZ2CKY05B794	24.12.2010	1 000 000	94 018 500,00
<b>итого:</b>			<b>5 000 000</b>	<b>470 092 500,00</b>
АО"Прод.контракная корп"				
PRKRb2	KZPC1Y07B929	14.03.2013	250 000	253 789 062,93
PRKRb2	KZPC1Y07B929	14.03.2013	250 000	253 783 650,19
PRKRb2	KZPC1Y07B929	14.03.2013	254 000	257 844 169,07
PRKRb2	KZPC1Y07B929	14.03.2013	246 000	249 723 092,89
<b>итого:</b>			<b>1 000 000</b>	<b>1 015 139 975,08</b>
<b>Итого: Негосударственные эмиссионные ц.б.орг-ций РК</b>			<b>4 596 060 750</b>	<b>11 642 004 052,53</b>
Акции простые эмитентов-резидентов				
Акции Темирбанка				
TEBN	KZ1C00260014		1 635	11 248 800,00
TEBN	KZ1C00260014		1 120	7 705 600,00
TEBN	KZ1C00260014		682	4 692 160,00

TEBN	KZ1C00260014		443	3 047 840,00
TEBN	KZ1C00260014		20	137 600,00
TEBN	KZ1C00260014		20	137 600,00
TEBN	KZ1C00260014		155	1 066 400,00
TEBN	KZ1C00260014		239	1 644 320,00
TEBN	KZ1C00260014		159	1 093 920,00
<b>итого:</b>			<b>4 473</b>	<b>30 774 240,00</b>
Акции ТуранАлембанка				
BTAS	KZ1C34920013		126	9 123 282,00
BTAS	KZ1C34920013		17	1 230 919,00
BTAS	KZ1C34920013		39	2 823 873,00
BTAS	KZ1C34920013		487	35 262 209,00
BTAS	KZ1C34920013		372	26 935 404,00
BTAS	KZ1C34920013		75	5 430 525,00
BTAS	KZ1C34920013		80	5 792 560,00
BTAS	KZ1C34920013		300	21 722 100,00
BTAS	KZ1C34920013		100	7 240 700,00
BTAS	KZ1C34920013		100	7 240 700,00
BTAS	KZ1C34920013		45	3 258 315,00
BTAS	KZ1C34920013		52	3 765 164,00
BTAS	KZ1C34920013		25	1 810 175,00
BTAS	KZ1C34920013		148	10 716 236,00
BTAS	KZ1C34920013		2	144 814,00
BTAS	KZ1C34920013		100	7 240 700,00
BTAS	KZ1C34920013		150	10 861 050,00
BTAS	KZ1C34920013		200	14 481 400,00
BTAS	KZ1C34920013		70	5 068 490,00
BTAS	KZ1C34920013		22	1 592 954,00
BTAS	KZ1C34920013		1	72 407,00
BTAS	KZ1C34920013		8	579 256,00
BTAS	KZ1C34920013		15	1 086 105,00
BTAS	KZ1C34920013		50	3 620 350,00
BTAS	KZ1C34920013		70	5 068 490,00
<b>итого:</b>			<b>2 654</b>	<b>192 168 178,00</b>
<b>Итого: Акции простые эмитентов-резидентов</b>			<b>7 127</b>	<b>222 942 418,00</b>
Негосударственные ц.б. эмитентов - нерезидентов				
Облигации Kazkommerts International B.V.				
KKGBе6	XS0204868995	03.11.2009	925 000	109 390 115,13
<b>итого:</b>			<b>925 000</b>	<b>109 390 115,13</b>
KKGBе5	XS0190240324	07.04.2014	1 000 000	106 332 325,36
<b>итого:</b>			<b>1 000 000</b>	<b>106 332 325,36</b>
Облигации TuranAlem Finance B.V.				
BTASе6	XS0251881289	25.04.2013	1 000 000	107 424 848,65
BTASе6	XS0251881289	25.04.2013	1 000 000	107 424 848,65
BTASе6	XS0251881289	25.04.2013	1 000 000	107 424 848,65
<b>итого:</b>			<b>3 000 000</b>	<b>322 274 545,95</b>
Eurobonds TEMIR CAPITAL B.V.				
TEBNbe1	XS0248327834	23.03.2009	1 000 000	118 185 394,05
TEBNbe1	XS0248327834	23.03.2009	1 000 000	118 185 394,05
TEBNbe1	XS0248327834	23.03.2009	1 000 000	118 185 394,05

TEBNbe1	XS0248327834	23.03.2009	375 000	44 319 523,52
<b>итого:</b>			<b>3 375 000</b>	<b>398 875 705,67</b>
TEBNBe3	US87973XAA54	21.05.2014	1 000 000	106 873 731,04
TEBNBe3	US87973XAA54	21.05.2014	1 000 000	106 873 731,04
TEBNBe3	US87973XAA54	21.05.2014	1 000 000	106 873 731,04
TEBNBe3	US87973XAA54	21.05.2014	2 000 000	213 747 460,88
<b>итого:</b>			<b>5 000 000</b>	<b>534 368 654,00</b>
TEBNBe2	XS0276177861	24.11.2011	1 000 000	109 594 726,92
<b>итого:</b>			<b>1 000 000</b>	<b>109 594 726,92</b>
Купонные облигации Nomura Securities Co				
EF5010121	XS0258982577	05.07.2011	10 000 000	1 218 038 781,83
<b>итого:</b>			<b>10 000 000</b>	<b>1 218 038 781,83</b>
Eurobonds ATF CAPITAL B.V.				
ATF CAP BV ATFBP	XS0286908867	21.02.2014	1 000 000	121 990 655,61
ATF CAP BV ATFBP	XS0286908867	21.02.2014	4 700 000	573 356 083,67
ATF CAP BV ATFBP	XS0286908867	21.02.2014	100 000	12 199 065,20
<b>итого:</b>			<b>5 800 000</b>	<b>707 545 804,48</b>
<b>Итого: Негосударственные ц.б. эмитентов -нерезидентов</b>			<b>30 100 000</b>	<b>3 506 420 659,34</b>
Облигации Международных финансовых организаций				
Облигации JP Morgan Chase Bank, National Association				
US_JPM_e1	XS0244509963	14.02.2016	29	305 012 165,57
<b>итого:</b>			<b>29</b>	<b>305 012 165,57</b>
<b>Итого: Облигации Международных финансовых организаций</b>			<b>29</b>	<b>305 012 165,57</b>
<b>Всего:</b>			<b>5 046 979 376</b>	<b>75 344 569 018,44</b>

тыс. тенге

Вид инвестиций	За 2006 год	За 2007 год	За 1 квартал 2008 года
Долгосрочные инвестиции в капитал других юридических лиц	1 163 367	1 423 259	4 503 026
Портфель ценных бумаг, всего	<b>51 234 122</b>	<b>71 957 985</b>	<b>75 344 569</b>
В том числе:			
государственные ценные бумаги	38 965 968	56 222 934	59 668 190
негосударственные ценные бумаги	12 268 154	15 735 051	15 676 379
Прочие инвестиции	0	0	0
<b>Всего инвестиции</b>	<b>52 397 489</b>	<b>73 381 244</b>	<b>79 847 595</b>

## Долгосрочные инвестиции в капитал других юридических лиц на 01.04.2007 г.:

Полное наименование Юридического лица	Информация о первом руководителе	Юридический адрес	Фактический адрес	Доля Банка в уставном капитале юр.лица, %	Вид деятельности
CenterCredit International B.V.	Управляющий Директор Ишмуратов Т.Ж.	Schouwburgplein 30-34, 3012 CL, Rotterdam, Netherlands	Schouwburgplein 30-34, 3012 CL, Rotterdam, Netherlands	100,00	Специальная организация, созданная в целях размещения ценных бумаг
Акционерное	Председатель	г. Алматы, ул.	г. Алматы, ул.	100,00	Профессиональная



общество «ВСС Invest» - дочерняя организация АО «Банк ЦентрКредит»	Правления Буранбаев А. Б.	Сейфуллина, 597	Шевченко, 100		деятельность на рынке ценных бумаг
Дочерняя организация «Банк Центр Кредит» Товарищество с ограниченной ответственностью «ВСС Securities»	Председатель Правления Жумагулов А.	г. Алматы, ул. Сейфуллина, 597	г. Алматы, ул. Шевченко, 100	100,00	Профессиональная деятельность на рынке ценных бумаг на специальной торговой площадке РФЦА
Дочерняя организация АО «Банк ЦентрКредит» Общество с ограниченной ответственностью «Банк БЦК-Москва»	Председатель Правления Карлаш Л.И., представитель Мессерле С.П.	г. Москва, Шмитовский проезд, д.3, стр.3, 3 этаж	г. Москва, Шмитовский проезд, д.3, стр.3, 3 этаж	100,00	Банковская деятельность
Акционерное общество «Накопительный пенсионный фонд «Капитал» - дочерняя организация АО «Банк ЦентрКредит»	Президент Мейржанов С.С.	г. Алматы, ул. Толе би, 143а	г. Алматы, ул. Шевченко, 100	74,00	Привлечение пенсионных взносов и осуществление пенсионных выплат
Товарищество с ограниченной ответственностью «ЦентрЛизинг»	Директор Ли В.С.	г. Алматы, ул. Шевченко, 100	г. Алматы, ул. Шевченко, 100	51,90	Финансовый лизинг
АО «Инвестментс Компани «Центр Инвест»	Председатель Правления Есиркегенов Б.Г.	г. Алматы, пр. Достык, д.264	г. Алматы, пр. Достык, д.264	19,00	Профессиональная деятельность на рынке ценных бумаг
Товарищество с ограниченной ответственностью «Первое кредитное бюро»	Генеральный директор Ахмедов А.И.	г. Алматы, мкр. Самал – 2, ул. Жолдасбекова, 97	г. Алматы, ул. Наурызбай батыра, 17	18,40	Формирование кредитных историй и предоставление кредитных отчетов
Объединение юридических лиц «Ассоциация финансистов Казахстана»	Председатель Совета Аханов С.А.	г. Алматы, ул. Айтеке би, 61	г. Алматы, ул. Айтеке би, 61	16,60	Содействие в развитии финансовой системы республики
Акционерное общество «Накопительный пенсионный фонд «Атамекен» дочерняя организация АО	Президент Колдасов Е.С.	г. Алматы, ул. Торекулова, 71	г. Алматы, ул. Торекулова, 71	9,66	Привлечение пенсионных взносов и осуществление пенсионных выплат

«Нурбанк»					
Акционерное общество «Накопительный пенсионный фонд «Коргау»	Президент Кайдаров Р.Е.	г. Алматы, ул. Толе би, 185	г. Алматы, ул. Толе би, 185	9,44	Привлечение пенсионных взносов и осуществление пенсионных выплат
Акционерное общество «Нефтяная страховая компания»	Председатель Правления Альжанов Ж.К.	г. Астана, проспект Республики, 16	г. Алматы, ул. Кабанбай батыра, 186	5,73	Страховая деятельность
Акционерное общество "Казахстанская фондовая биржа"	Президент Джолдасбеков А.М.	г. Алматы, ул. Айтеке би, 67	г. Алматы, пр. Достык, 291/3, 4 этаж	2,71	Биржевая деятельность
Акционерное общество «Центральный депозитарий ценных бумаг»	Президент Капышев Б.Х.	г. Алматы, пр. Достык, 291/3, 3 этаж	г. Алматы, пр. Достык, 291/3, 3 этаж	0,82	Депозитарная деятельность
Акционерное общество «Национальный процессинговый центр»	Президент Жангельдин Е.Т.	г. Алматы, Коктем-3, д.21	г. Алматы, Коктем-3, д.21	0,80	Оказание услуг и осуществление операций, связанных с обработкой транзакций по платежным карточкам
Компания SWIFT		Бельгия		0,01	Платежная система

тыс. тенге

Вид инвестиций	За 2005 год	За 2006 год	За 2007 год	За 1 квартал 2008 года
Долгосрочные инвестиции в капитал других юридических лиц	813 070	1 163 367	1 423 259	4 503 026

### 4.3. Кредитный портфель.

Кредитование является одним из важных элементов комплексного обслуживания клиентов Банка. Имея широкую филиальную сеть, Банк предоставляет кредитные продукты юридическим и физическим лицам на различные цели во всех регионах Казахстана.

Кредитная деятельность Банка регламентируется Кредитной политикой, основными целями которой является минимизация кредитных рисков, поддержание оптимальной структуры и качества кредитного портфеля, а также его диверсификация.

Для поддержания высокого качества кредитного портфеля в Банке функционирует эффективная система управления кредитными рисками, включающие как внешние рычаги – соблюдение лимитов и требований Национального Банка РК, так и внутренние - установление лимитов на размер ссудного портфеля, лимитов на структуру портфеля по срокам, видам валют и отраслям экономики, а также установление лимитов самостоятельного кредитования филиалам.

Основным контингентом заёмщиков АО «Банк ЦентрКредит» являются субъекты малого и среднего бизнеса. Кроме того, Банк большое внимание уделяет развитию розничного кредитования на потребительские и ипотечные цели.

По состоянию на 01 апреля 2008 года ссудный портфель АО "Банк ЦентрКредит" составил 639,9 млрд. тенге.

С целью улучшения качества ссудного портфеля и снижения кредитного риска Банк уделяет особое внимание диверсификации самого портфеля, предоставляя ссуды финансово-устойчивым предприятиям в различных отраслях экономики.

На 01.04.2008г. наибольшую долю в структуре ссудного портфеля занимают розничные кредиты и ипотечные займы – 43,18 %. Данная структура ссудного портфеля является оптимальной, в виду отсутствия значительной концентрации в какой-либо отдельной отрасли.

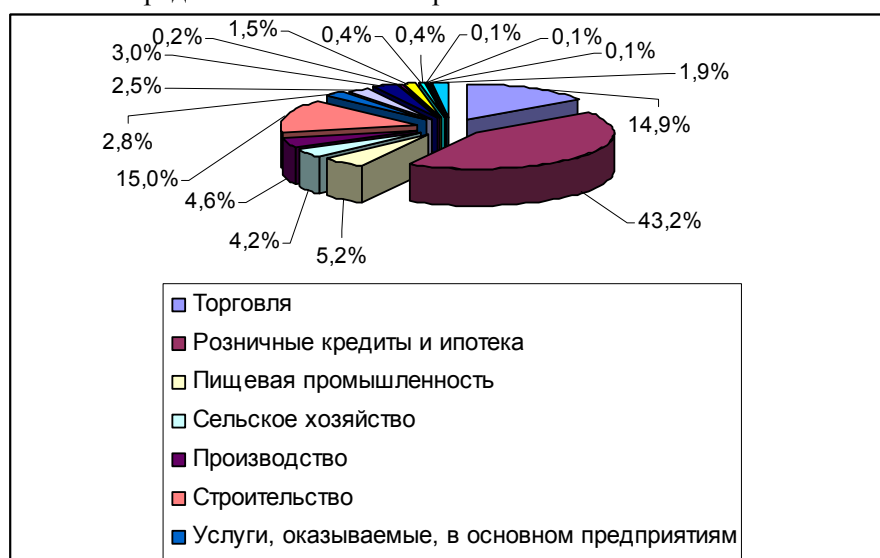
Информация по ссудному портфелю в данном пункте отражена по сведениям сводной отчетности Банка (исключая филиалы).

#### 4.3.1. Динамика ссудного портфеля за последние три года. Отраслевая и валютная структуры кредитного портфеля.

*тыс.тенге*

Отрасли	На 01.04.2008г.	
	Сумма	Доля
Торговля	95 247 214	14,88
Розничные кредиты и ипотека	276 315 161	43,18
Пищевая промышленность	33 053 415	5,20
Сельское хозяйство	26 824 053	4,20
Производство	29 559 253	4,60
Строительство	96 292 814	15,00
Услуги, оказываемые, в основном предприятиям	17 695 179	2,80
Нефтегазовая промышленность	15 760 750	2,50
Недвижимость	18 902 563	3,00
Добыча и производство драгоценных металлов	1 276 717	0,20
Транспорт и телекоммуникации	9 917 471	1,50
Машиностроение	2 483 812	0,40
Средства массовой информации	2 419 929	0,40
Металлургия	756 000	0,10
Энергетика	660 983	0,10
Финансовый сектор	502 694	0,10
Прочее	12 253 130	1,90
Итого	639 921 138	100,00

Ниже приведена диаграмма, отражающая отраслевую структуру ссудного портфеля по состоянию на 01 апреля 2008 г. На данной диаграмме явно видно, что преобладающие доли в структуре ссудного портфеля Банка имеют отрасли розничных кредитов и ипотеки и строительства.



Структура ссудного портфеля по срокам отражает тенденцию увеличения сроков предоставления займов.

### ВАЛЮТНАЯ И ВРЕМЕННАЯ СТРУКТУРЫ ССУДНОГО ПОРТФЕЛЯ

тыс. тенге

Валюта кредита	до 1 мес		от 1 до 3 мес		от 3 до 6 мес		от 6 мес до 1 года		от 1 года до 3 лет		от 3 до 5 лет		свыше 5 лет		Всего	
	суммы	доля %	суммы	доля %	суммы	доля %	суммы	доля %	суммы	доля %	суммы	доля %	суммы	доля %	суммы	доля %
<b>На 01.01.2006г.</b>																
Тенге	4 687 908	53,2 2	8 740 610	42,0 8	14 570 408	57,00	28 289 529	58,80	26 342 239	42,4 6	15 750 388	50,97	20 409 004	82,6 5	<b>118 790 086</b>	53,78
Доллар США	3 968 089	45,0 5	11 703 971	56,3 5	10 272 034	40,19	19 123 224	39,75	35 161 165	56,6 7	14 837 666	48,01	4 284 472	17,3 5	<b>99 350 621</b>	44,98
Евро	151 855	1,72	325 048	1,57	717 691	2,81	698 617	1,45	539 558	0,87	315 062	1,02	0	0	<b>2 747 831</b>	1,24
<b>Всего</b>	<b>8 807 852</b>	<b>100</b>	<b>20 769 629</b>	<b>100</b>	<b>25 560 133</b>	<b>100</b>	<b>48 111 370</b>	<b>100</b>	<b>62 042 962</b>	<b>100</b>	<b>30 903 116</b>	<b>100</b>	<b>24 693 476</b>	<b>100</b>	<b>220 888 538</b>	<b>100</b>
<b>На 01.01.2007г.</b>																
Тенге	6 796 230	49	11 243 342	40	38 443 405	58	31 442 377	45	27 590 019	32	34 016 076	39	37 459 994	48	<b>186 991 443</b>	43
Доллар США	6 959 011	50	16 011 943	57	26 422 174	40	36 690 512	52	55 002 637	63	49 224 718	57	40 367 793	52	<b>230 678 788</b>	54
Евро	247 432	2	888 800	3	1 291 955	2	2 332 295	3	4 670 256	5	3 061 994	4	350 161	0	<b>12 842 893</b>	3
Рубль	3 348	0	37 109	0	87 150	0	1 813	0	0	0	0	0	0	0	<b>129 420</b>	0
<b>Всего</b>	<b>14 006 021</b>	<b>100</b>	<b>28 181 194</b>	<b>100</b>	<b>66 244 684</b>	<b>100</b>	<b>70 466 997</b>	<b>100</b>	<b>87 262 912</b>	<b>100</b>	<b>86 302 788</b>	<b>100</b>	<b>78 177 948</b>	<b>100</b>	<b>430 642 544</b>	<b>100</b>
<b>На 01.01.2008</b>																
Тенге	17 706 808	53,3 3	29 902 900	57,5 8	31 777 929	45,04	37 171 510	46,5 2	57 797 986	37,0 6	34 784 939	40,56	98 422 017	53,9 5	<b>307 564 092</b>	46,62
Доллар США	15 148 579	45,6 3	20 810 713	40,0 8	36 012 246	51,04	40 936 435	51,2 3	92 228 576	59,1 3	48 274 256	56,29	83 638 314	45,8 4	<b>337 049 122</b>	51,09
Евро	315 812	0,95	1 111 079	2,14	2 770 746	3,93	1 796 087	2,25	5 939 414	3,81	2 695 687	3,14	386 648	0,21	<b>15 015 473</b>	2,28
Рубль	30 802	0,09	104 453	0,20											<b>135 255</b>	0,02
<b>Всего</b>	<b>33 202 001</b>	<b>100</b>	<b>51 929 145</b>	<b>100</b>	<b>70 560 921</b>	<b>100</b>	<b>79 904 032</b>	<b>100</b>	<b>155 965 976</b>	<b>100</b>	<b>85 754 882</b>	<b>100</b>	<b>182 446 979</b>	<b>100</b>	<b>659 763 942</b>	<b>100</b>
<b>На 01.04.2008г.</b>																
Тенге	21 301 806	57,8 3	31 183 302	61,0 9	24 124 278	41,91	33 735 980	41,2 2	61 427 621	39,3 8	34 358 144	42,79	97 495 800	54,6 7	<b>303 626 931</b>	47,30
Доллар США	15 196 375	41,2 6	18 795 456	36,8 2	30 431 787	52,87	45 637 408	55,7 6	87 942 673	56,3 8	43 299 882	53,93	80 558 247	45,1 7	<b>321 861 828</b>	50,14
Евро	336 753	0,91	1 063 853	2,08	2 944 705	5,12	2 356 259	2,88	6 625 294	4,25	2 631 058	3,28	286 568	0,16	<b>16 244 490</b>	2,53
Рубль					59 564	0,10	110 461	0,13							<b>170 025</b>	0,03
<b>Всего</b>	<b>36 834 934</b>	<b>100</b>	<b>51 042 611</b>	<b>100</b>	<b>57 560 334</b>	<b>100</b>	<b>81 840 108</b>	<b>100</b>	<b>155 995 588</b>	<b>100</b>	<b>80 289 084</b>	<b>100</b>	<b>178 340 615</b>	<b>100</b>	<b>641 903 280</b>	<b>100</b>

С общим увеличением ссудного портфеля Банка наблюдается положительная тенденция роста краткосрочных и среднесрочных кредитов. Наибольшую долю занимают долгосрочные кредиты сроком свыше 5 лет на сумму 178 млрд. тг.

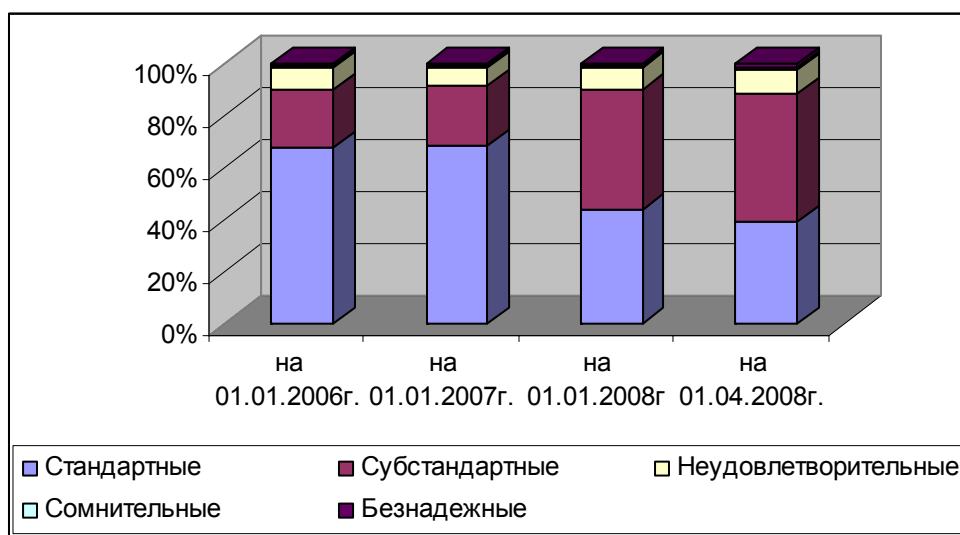
По состоянию на 1 апреля 2008 года кредиты, выданные в тенге, составили 47,30 % от общего портфеля кредитов, в иностранной валюте – 50,14% в долларах, 2,53% в евро. Данная валютная структура кредитного портфеля является приемлемой, что способствует минимизации валютных рисков.

#### 4.3.2. Качество кредитного портфеля по состоянию на последнюю отчетную дату и на конец каждого из последних трех лет деятельности, сведения о сформированных провизиях.

АО «Банк ЦентрКредит» уделяет особое внимание качеству кредитного портфеля и придерживается консервативной политики по формированию резервов. При классификации кредитов Банк производит оценку качества каждого отдельно взятого кредита, что соответствует требованиям МСФО и Национального банка РК. Банк формирует достаточный уровень резервов, которые позволяют минимизировать кредитные на 01

апреля 2008 г. удельный вес стандартных кредитов составил 38,9% от общего ссудного портфеля или 250,2 млрд. тенге.

Тип ссуды	На 01.01.2006г.		На 01.01.2007г.		На 01.01.2008г.		На 01.04.2008г.	
	млн. тенге	%	млн. тенге	%	млн. тенге	%	млн. тенге	%
Стандартные	150 321,2	68,1	295 266,1	68,6	289 320,7	43,8	250 176,5	38,9
Субстандартные	48 297,7	21,9	99 248,1	23,0	303 949,8	46,1	319 762,5	49,8
Неудовлетворительные	19 568,1	8,9	30 237,9	7,0	55 107,4	8,3	55 067,9	8,6
Сомнительные	660,5	0,3	2 731,6	0,6	5 006,1	0,8	7 746,5	1,2
Безнадежные	2 040,9	0,9	3 158,6	0,7	6 379,9	1,0	9 149,8	1,4
<b>Всего</b>	<b>220 888,5</b>	<b>100,0</b>	<b>430 642,5</b>	<b>100,0</b>	<b>659 763,9</b>	<b>100,0</b>	<b>641 903,2</b>	<b>100,0</b>



#### Данные о сформированных по ссудам Банка провизиях

Провизии	На 01.01.2006г.		На 01.01.2007г.		На 01.01.2008г.		На 01.04.2008г.	
	млн. тенге	%	млн. тенге	%	млн. тенге	%	млн. тенге	%
Стандартные	0	0,0	0	0,0	0	0,0	0	0,0
Субстандартные	2 694,3	29,8	5 271,2	33,0	9 451,8	32,0	10 498,6	30,1
Неудовлетворительные	3 967,8	43,9	6 191,4	38,7	11 178,1	37,9	11 398,9	32,6
Сомнительные	330,2	3,7	1 365,8	8,5	2 503,0	8,5	3 873,3	11,1
Безнадежные	2 040,9	22,6	3 158,6	19,8	6 379,9	21,6	9 149,8	26,2
<b>Всего</b>	<b>9 033,4</b>	<b>100,0</b>	<b>15 987,1</b>	<b>100,0</b>	<b>29 512,8</b>	<b>100,0</b>	<b>34 920,6</b>	<b>100,0</b>

#### 4.3.1. Дебетовые и кредитовые обороты по выданным ссудам отдельно по видам валют за последние три года.

Улучшение макроэкономических условий, стабильное развитие финансового сектора, а также неоднократное снижение ставки рефинансирования Национального Банка способствовали снижению средневзвешенной ставки вознаграждения по выданным кредитам.

тыс. тенге

Валюта кредита	Средне взвешенная ставка	Начальное сальдо	Дебет	Кредит	Конечное сальдо
за 2006 год					
тенге	15,0	118 790 086	250 816 773	182 615 416	186 991 443
доллар США	13,8	99 350 621	262 370 663	131 040 657	230 680 627

евро	11,6	2 747 831	13 684 734	3 589 672	12 842 893
Рубль	10,6		214 202	86 621	127 581
<b>Всего</b>	<b>14,2</b>	<b>220 888 538</b>	<b>527 086 372</b>	<b>317 332 366</b>	<b>430 642 544</b>
		за 2007 год			
тенге	15,0	186 991 443	372 044 449	251 471 800	307 564 092
доллар США	14,1	230 680 627	310 866 674	204 498 179	337 049 122
евро	12,1	12 842 893	7 998 223	5 825 643	15 015 473
Рубль	11,4	127 581	141 748	134 074	135 255
<b>Всего</b>		<b>430 642 544</b>	<b>691 051 094</b>	<b>461 929 696</b>	<b>659 763 942</b>
		за 1 квартал 2008 года			
тенге	16,1	307 564 092	34 833 055	38 770 216	303 626 931
доллар США	15,1	337 049 122	21 549 739	36 737 033	321 861 828
евро	14,2	15 015 473	1 860 655	631 638	16 244 490
рубль	14,6	135 255	58 242	23 472	170 025
<b>Всего</b>	<b>15,5</b>	<b>659 763 942</b>	<b>58 301 691</b>	<b>76 162 359</b>	<b>641 903 274</b>

**4.4. Средняя доходность в годовом измерении за последние три года отдельно по портфелю ценных бумаг, кредитному портфелю, прочим доходным активам. Общая средняя доходность в годовом измерении за последние три года по всем доходным активам.**

Наименование активов	На 01.01.2006 г.		На 01.01.2007 г.		На 01.01.2008г.		На 01.04.2008г.	
	Общий объем, млн.тенге	% ставка	Общий объем, млн.тенге	% ставка	Общий объем, млн.тенге	% ставка	Общий объем, млн.тенге	% ставка
Депозиты, размещенные в банках	29 359	3,50	27 506	5,20	85 830	6,52	49 913	6,19
Ценные бумаги	51 867	6,60	53 401	5,53	73 062	6,34	76 955	6,96

## П А С С И В Ы

На 01 апреля 2008 года Банк не имеет просроченной задолженности по выплате купонного вознаграждения по собственным ценным бумагам, находящихся в обращении, а также других обязательств, превышающих 10% от балансовой стоимости активов.

*тыс. тенге*

	На 01.04.2008 г.	%
Ценные бумаги, проданные по операциям РЕПО	3 530 944	0,5
Прочие обязательства	7 227 943	0,9
Счета клиентов	335 731 168	43,2
Субординированный долг	46 012 938	5,9
Выпущенные долговые ценные бумаги	164 132 652	21,1
Ссуды и средства банков	217 745 879	28,0
Обязательства по отложенному налогу на прибыль	2 150 604	0,3
<b>Итого</b>	<b>776 532 128</b>	<b>100,0</b>

**4.5. Уставный капитал по состоянию на 01.04.2008г.:**

а) уставный капитал Банка по учредительным документам

общее количество объявленных акций с их разбивкой по видам:

общее количество акций – 180 316 695 штук, из них:

- простых акций: 180 316 695 штук,

б) размер уставного капитала по данным бухгалтерского баланса:

36 295 110 тыс. тенге

в) количество размещенных акций эмитента каждого вида.

количество размещенных акций – 130 316 695 штук, из них:

- простых акций: 130 316 695 штук,

**4.6. Межбанковские займы.**

тыс. тенге

Статьи активов (А) или обязательств (О)	На 01.01.2006 г.		На 01.01.2007г.		На 01.01.2008 г.		На 01.04.2008 г.	
	сумма	% от А или О	сумма	% от А или О	сумма	% от А или О	сумма	% от А или О
<b>Ссуды и средства банкам</b>	31 266 130	9,38 %	24 642 070	4,32%	81 376 410	12,22%	45 485 281	6,83%
в тенге	3 327 281	1,00%	5 500 000	0,96%	30 250 000	4,54%	15 100 000	2,27%
в валюте	27 938 849	8,38 %	19 142 070	3,35%	51 126 410	7,68%	30 385 281	4,56%
<b>Кредиты и средства от банков</b>	80 012 532	26,03%	119 983 497	22,46%	176 327 340	28,22%	153 804 139	24,61%
в тенге	10 610 585	3,45 %	28 058 582	5,25%	38 011 166	6,08%	21 087 166	3,37%
в валюте	69 401 947	22,58 %	91 924 915	17,21%	138 316 174	22,13%	132 716 972	21,24%

**4.7. Депозиты (вклады).**

АО «Банк ЦентрКредит», являясь универсальным банком, проводит активную политику по привлечению депозитов клиентов для финансирования своей банковской деятельности.

Основными целями Депозитной политики Банка являются:

- ◆ обеспечение стабильной ресурсной базы для активных операций Банка;
- ◆ рациональное управление привлечением ресурсной базы для поддержания пропорциональности и эффективности активов и пассивов Банка;
- ◆ предоставление клиентам Банка услуг по управлению их сбережениями с наибольшим для них эффектом.

Основной задачей Депозитной политики Банка является увеличение объема денег на сберегательных счетах Банка.

Депозитная политика Банка направлена:

- ◆ привлечение временно свободных денег Депозиторов (физических и юридических лиц) с наименьшими финансовыми затратами;
- ◆ разработку и внедрение новых видов депозитов для аккумуляирования денег (розничные и корпоративные депозиты);
- ◆ улучшение методов обслуживания Депозиторов Банка;
- ◆ увеличение депозитной базы, достаточной для финансирования собственных проектов и выполнение стратегических планов Банка;
- ◆ расширение услуг по депозитам физических лиц (конвертация, переводные операции, безналичные расчеты, потребительские кредиты и др.);

- ♦ снижение расходов Банка по обслуживанию депозитов;
- ♦ развитие взаимосвязей с рынком для укрепления финансовой стабильности Банка;
- ♦ определение ответственности структурных подразделений Банка за реализацию депозитной политики в различных сегментах клиентской базы.

#### 4.7.1. Динамика роста депозитов (вкладов) в разрезе депозитов (вкладов) юридических и физических лиц и в разрезе срочных депозитов (вкладов) и депозитов (вкладов) до востребования.

Обязательства Банка за 2007 год выросли более чем на 200 млрд. тенге, а за 1 квартала 2008 года уменьшились почти на 33 млрд. тенге. При этом привлеченные депозиты клиентов увеличились с начала 2008 года на 22 млрд. тенге. АО «Банк ЦентрКредит» проводит активную политику по привлечению депозитов.

млн. тенге

	На 01.01.2006 г.	Доля (%)	На 01.01.2007 г.	Доля (%)	На 01.01.2008г.	Доля (%)	На 01.04.2008г.	Доля (%)
Кор. счета и вклады банков	11 237	3,7	9 894	1,9	55 468	6,8	45 015	5,8
Банковские счета и вклады клиентов	139 593	45,9	222 051	41,8	313 444	38,7	335 731	43,2
Ценные бумаги, проданные по операциям РЕПО	26 446	8,7	6 321	1,2	13 189	1,6	3 531	0,5
Выпущенные в обращение ценные бумаги и производные инструменты	33 590	11,1	102 670	19,3	188 682	23,3	164 132	21,1
Задолженность перед банками	77 966	25,6	155 961	29,4	189 456	23,4	172 629	22,2
Прочие привлеченные средства	247	0,1	165	0,0	95	0,0	102	0,0
Субординированный долг	13 578	4,5	31 870	6,0	43 984	5,4	46 013	5,9
Налоговые обязательства	-	-	-	-	730	0,1	2 151	0,3
Прочие обязательства	1 686	0,6	2 297	0,4	4 019	0,5	7 228	0,9
<b>Итого обязательств</b>	<b>304 096</b>	<b>100,0</b>	<b>531 230</b>	<b>100,0</b>	<b>809 067</b>	<b>100,0</b>	<b>776 532</b>	<b>100,0</b>
Доля меньшинства	102		295		318		335	

Приоритетным направлением депозитной политики Банка является привлечение денег юридических и физических лиц на срочные вклады.

При формировании портфеля привлеченных ресурсов предпочтение отдается ресурсам с наиболее длительными сроками хранения.

тыс. тенге

ФИЗИЧЕСКИЕ ЛИЦА	На 01.01.2006		На 01.01.2007		На 01.01.2008		На 01.04.2008	
	Сумма	Доля	Сумма	Доля	Сумма	Доля	Сумма	Доля
до востребования	2 363 182	3,84	4 757 481	4,33	3 554 430	2,71	3 163 801	2,23
срочный	56 709 195	92,22	100 324 691	91,22	119 272 030	90,90	129 979 752	91,46
текущие счета	2 418 178	3,90	4 894 079	4,45	8 382 311	6,39	8 970 091	6,31
<b>ИТОГО</b>	<b>61 490 555</b>	<b>100,00</b>	<b>109 976 251</b>	<b>100,00</b>	<b>131 208 771</b>	<b>100,00</b>	<b>142 113 644</b>	<b>100,00</b>
ЮРИДИЧЕСКИЕ ЛИЦА	На 01.01.2006		На 01.01.2007		На 01.01.2008		На 01.04.2008	
	Сумма	Доля	Сумма	Доля	Сумма	Доля	Сумма	Доля
до востребования	129 265	0,16	317 980	0,28	267 421	0,15	219 504	0,11
срочный	47 072 728	59,65	51 675 119	46,11	103 434 797	56,76	100 130 617	51,72



текущие счета	31 706 727	40,18	60 081 664	53,61	78 532 613	43,09	93 267 403	48,17
<b>ИТОГО</b>	<b>78 910 720</b>	<b>100,00</b>	<b>112 074 763</b>	<b>100,00</b>	<b>182 234 831</b>	<b>100,00</b>	<b>193 617 524</b>	<b>100,00</b>

На 01 апреля 2008г. наибольший удельный вес в общей сумме депозитов физических лиц занимают срочные 91,46 %. Эта тенденция сохранялась многие годы. Вклады физических лиц за 2007 год увеличились на 22 млрд. тенге (за 1 квартал 2008 года – более чем на 10,5 млрд. тенге), а юридических - на 70,0 млрд.тенге (за 1 квартал 2008 года – более чем на 11,3 млрд. тенге), благодаря активной работе Банка по привлечению денежных средств населения и росту доверия к надёжному банку и банковской системе в целом.

#### 4.7.2. Средние процентные ставки по депозитам (вкладам) в разрезе валюты привлеченных депозитов (вкладов).

	На 01.04.2008г.
	%
<b>Доллары США</b>	9,4
<b>Тенге</b>	11,4
<b>Евро</b>	8,3

#### 4.7.3. Временная структура депозитов (вкладов) отдельно по депозитам (вкладам) юридических и физических лиц.

Наименование показателя	тыс. тенге					
	До 1 мес.	От 1 до 3 мес.	От 3 до 6 мес.	От 6 до 12 мес.	Свыше 12 мес.	Всего
<i>Депозиты, за 2005г.</i>						
Юридические лица	32 000 076	2 741 946	3 174 707	25 622 032	15 371 959	78 910 720
Физические лица	4 854 337	85 404	231 160	710 748	55 608 906	61 490 555
<b>Всего</b>	<b>36 854 413</b>	<b>2 827 350</b>	<b>3 405 867</b>	<b>26 332 780</b>	<b>70 980 865</b>	<b>140 401 275</b>
<i>Депозиты, за 2006 г.</i>						
Юридические лица	60 568 592	1 627 676	5 103 642	27 501 159	17 273 694	112 074 763
Физические лица	9 777 001	283 767	436 602	1 742 929	97 735 952	109 976 251
<b>Всего</b>	<b>70 345 593</b>	<b>1 911 443</b>	<b>5 540 244</b>	<b>29 244 088</b>	<b>115 009 646</b>	<b>222 051 014</b>
<i>Депозиты, за 2007г.</i>						
Юридические лица	96 831 931	9 958 446	2 415 238	49 888 015	23 141 201	182 234 831
Физические лица	34 570 975	165 661	139 359	1 466 280	94 866 496	131 208 771
<b>Всего</b>	<b>131 402 906</b>	<b>10 124 107</b>	<b>2 554 597</b>	<b>51 354 295</b>	<b>118 007 697</b>	<b>313 443 602</b>
<i>Депозиты, на 1 апреля 2008г.</i>						
Юридические лица	114 110 113	8 801 892	5 305 199	36 363 245	29 037 075	193 617 524
Физические лица	27 975 900	195 247	139 858	2 026 594	111 776 045	142 113 644
<b>Всего</b>	<b>142 086 013</b>	<b>8 997 139</b>	<b>5 445 057</b>	<b>38 389 839</b>	<b>140 813 120</b>	<b>335 731 168</b>

Как уже отмечалось, с ростом доверия населения к банкам второго уровня увеличивается объем депозитов физических лиц. Наиболее ярко это проявилось на среднесрочных депозитах свыше 12 месяцев, что свидетельствует о растущей склонности населения к накоплению.

#### 4.7.4. Дебетовые и кредитовые обороты по депозитам (вкладам) отдельно по видам валют за последние три года.

Валюта депозита	Средняя % ставка	Начальное сальдо	Привлечено	Погашено	тыс. тенге	
					Конечное Сальдо	
<i>за 2005 г.</i>						
Тенге	9,50	57 081 959	2 383 068 137	2 344 371 643	95 778 453	68,22
В ин.валюте	7,30	34 609 973	697 775 325	687 762 476	44 622 822	31,78

<b>Всего</b>		<b>91 691 932</b>	<b>3 080 843 462</b>	<b>3 032 134 119</b>	<b>140 401 275</b>	<b>100,00</b>
<b>за 2006 г.</b>						
Тенге	9,60	95 778 453	3 466 011 617	3 411 948 843	149 841 227	67,48
В ин.валюте	7,10	44 622 822	633 330 834	605 743 869	72 209 787	32,52
<b>Всего</b>		<b>140 401 275</b>	<b>4 099 342 451</b>	<b>4 017 692 712</b>	<b>222 051 014</b>	<b>100,00</b>
<b>за 2007 г.</b>						
Тенге	<b>10,10</b>	149 841 227	5 180 314 246	5 267 369 767	236 896 748	75,58
В ин.валюте	<b>8,70</b>	72 209 787	1 877 766 592	1 882 103 659	76 546 854	24,42
<b>Всего</b>		<b>222 051 014</b>	<b>7 058 080 838</b>	<b>7 149 473 426</b>	<b>313 443 602</b>	<b>100,00</b>
<b>за 1 квартал 2008г.</b>						
Тенге	<b>11,40</b>	236 896 748	1 150 795 114	1 166 355 365	252 457 000	75,20
В ин.валюте	<b>9,30</b>	76 546 854	401 599 070	408 326 384	83 274 168	24,80
<b>Всего</b>		<b>313 443 602</b>	<b>1 552 394 184</b>	<b>1 574 681 749</b>	<b>335 731 168</b>	<b>100,00</b>

#### 4.8. Описание структуры действующих выпусков облигаций и сведения о погашенных облигациях за последние три года.

На протяжении последних трех лет Банком были зарегистрированы двенадцать выпусков внутренних облигаций и пять выпусков еврооблигаций. Подробная информация о каждом из выпусков предоставлена ниже.

##### Седьмой выпуск:

- ♦ вид выпускаемых облигаций – именные, купонные, без обеспечения;
- ♦ общее количество облигаций - 2 000 000 (два миллиона) штук;
- ♦ номинальная стоимость одной облигации – 1 000 (одна тысяча) тенге;
- ♦ дата начала обращения – 31 мая 2005г.;
- ♦ сведения о государственной регистрации выпуска - свидетельство о государственной регистрации эмиссии ценных бумаг от 13 мая 2005г. № В60, выданное Агентством РК по регулированию и надзору финансового рынка и финансовых организаций;
- ♦ дата погашения – 31 мая 2015г.;
- ♦ размер процентной ставки – ставка вознаграждения на первый год обращения облигаций – 7 %(семь процентов) годовых от номинальной стоимости облигаций. Начиная со второго года обращения, купонная ставка плавающая, зависящая от уровня инфляции. Данная ставка будет пересматриваться Решением Правления с последующим утверждением каждые 6 месяцев, и определяется по формуле:  $r=i+m$ , где  $r$ - купонная ставка;  $i$ -инфляция, рассчитываемая как прирост/снижение индекса потребительских цен (значение индекса в процентах минус 100%), публикуемого Агентством Республики Казахстан по статистике, предшествующих двум месяцам до даты выплаты очередного купонного вознаграждения;  $m$ - фиксированная маржа в размере 1% годовых. Значение верхнего предела устанавливается на уровне 10% (десять), нижнего –3% (три).

##### Первый выпуск (в рамках Первой облигационной программы):

- ♦ вид выпускаемых облигаций – именные, купонные, без обеспечения;
- ♦ общее количество облигаций - 2 000 000 (два миллиона) штук;
- ♦ номинальная стоимость одной облигации – 1 000 (одна тысяча) тенге;
- ♦ дата начала обращения – 16 августа 2005г.;
- ♦ сведения о государственной регистрации выпуска - свидетельство о государственной регистрации эмиссии ценных бумаг от 26 июля 2005г. № В65-1, выданное Агентством РК по регулированию и надзору финансового рынка и финансовых организаций;
- ♦ дата погашения – 16 августа 2015г.;
- ♦ размер процентной ставки – ставка вознаграждения на первый год обращения облигаций – 8,5 %(восемь целых пять десятых процентов) годовых от номинальной стоимости облигаций. Начиная со второго года обращения, купонная ставка плавающая, зависящая от уровня инфляции, и определяется по формуле:  $r=i+m$ , где  $r$ - купонная ставка;  $i$ -инфляция, рассчитываемая как прирост/снижение

индекса потребительских цен (значение индекса в процентах минус 100%), публикуемого Агентством Республики Казахстан по статистике в годовом выражении (за последние 12 месяцев) за месяц, предшествующий месяцу, в котором устанавливается ставка или производится ее пересмотр;  $m$ -фиксированная маржа в размере 2% годовых. Значение верхнего предела устанавливается на уровне 10% (десять), нижнего –3% (три).

### **Второй выпуск (в рамках Первой облигационной программы):**

- ♦ вид выпускаемых облигаций – именные, купонные, ипотечные;
- ♦ общее количество облигаций – 4 500 000 (четыре миллиона пятьсот тысяч) штук;
- ♦ номинальная стоимость одной облигации – 1 000 (одна тысяча) тенге;
- ♦ дата начала обращения – 16 августа 2005г.;
- ♦ сведения о государственной регистрации выпуска - свидетельство о государственной регистрации эмиссии ценных бумаг от 26 июля 2005г. № В65-2, выданное Агентством РК по регулированию и надзору финансового рынка и финансовых организаций;
- ♦ дата погашения – 16 августа 2015г.;
- ♦ размер процентной ставки – ставка вознаграждения на первый год обращения облигаций – 7,5 % (восемь целых пять десятых процентов) годовых от номинальной стоимости облигаций. Начиная со второго года обращения, купонная ставка плавающая, зависящая от уровня инфляции, и определяется по формуле:  $r=i+m$ , где  $r$ - купонная ставка;  $i$ -инфляция, рассчитываемая как прирост/снижение индекса потребительских цен (значение индекса в процентах минус 100%), публикуемого Агентством Республики Казахстан по статистике в годовом выражении (за последние 12 месяцев) за месяц, предшествующий месяцу, в котором устанавливается ставка или производится ее пересмотр;  $m$ -фиксированная маржа в размере 1% годовых. Значение верхнего предела устанавливается на уровне 10% (десять), нижнего –3% (три).

### **Третий выпуск (в рамках Первой облигационной программы):**

- ♦ вид выпускаемых облигаций – именные, купонные, без обеспечения;
- ♦ общее количество облигаций - 30 000 000 (тридцать миллионов) штук;
- ♦ номинальная стоимость одной облигации – 100 (сто) тенге;
- ♦ дата начала обращения – 08 октября 2005г.;
- ♦ сведения о государственной регистрации выпуска - свидетельство о государственной регистрации эмиссии ценных бумаг от 28 сентября 2005г. № В65-3, выданное Агентством РК по регулированию и надзору финансового рынка и финансовых организаций;
- ♦ дата погашения – 08 октября 2015г.;
- ♦ размер процентной ставки – ставка вознаграждения на первый год обращения облигаций – 8,5 % (восемь целых пять десятых процентов) годовых от номинальной стоимости облигаций. Начиная со второго года обращения, купонная ставка плавающая, зависящая от уровня инфляции, и определяется по формуле:  $r=i+m$ , где  $r$ - купонная ставка;  $i$ -инфляция, рассчитываемая как прирост/снижение индекса потребительских цен (значение индекса в процентах минус 100%), публикуемого Агентством Республики Казахстан по статистике за последние 12 месяцев, предшествующим двум месяцам до даты выплаты очередного купонного вознаграждения;  $m$ - фиксированная маржа в размере 2% годовых, с третьего года обращения 1% годовых. Значение верхнего предела устанавливается на уровне 10% (десять), нижнего –3% (три).

### **Четвертый выпуск (в рамках Первой облигационной программы):**

- ♦ вид выпускаемых облигаций – именные, купонные, ипотечные;
- ♦ общее количество облигаций – 20 000 000 (двадцать миллионов) штук;
- ♦ номинальная стоимость одной облигации – 100 (сто) тенге;
- ♦ дата начала обращения – 27 декабря 2005г.;
- ♦ сведения о государственной регистрации выпуска - свидетельство о государственной регистрации эмиссии ценных бумаг от 26 декабря 2005г. № В65-4, выданное Агентством РК по регулированию и надзору финансового рынка и финансовых организаций;
- ♦ дата погашения – 27 декабря 2015г.;
- ♦ размер процентной ставки – ставка вознаграждения на первый год обращения облигаций – 9,0 % (девять процентов) годовых от номинальной стоимости облигаций. Начиная со второго года

обращения, купонная ставка плавающая, зависящая от уровня инфляции, и определяется по формуле:  $r=i+m$ , где  $r$  - купонная ставка;  $i$  - инфляция, рассчитываемая как прирост/снижение индекса потребительских цен (значение индекса в процентах минус 100%), публикуемого Агентством Республики Казахстан по статистике за последние 12 месяцев, предшествующим двум месяцам до даты выплаты очередного купонного вознаграждения);  $m$  - фиксированная маржа в размере 1% годовых. Значение верхнего предела устанавливается на уровне 10% (десять), нижнего -3% (три).

#### **Пятый выпуск (в рамках Первой облигационной программы):**

- ♦ вид выпускаемых облигаций – именные, купонные, ипотечные;
- ♦ общее количество облигаций – 50 000 000 (пятьдесят миллионов) штук;
- ♦ номинальная стоимость одной облигации – 100 (сто) тенге;
- ♦ дата начала обращения – 27 декабря 2005г.;
- ♦ сведения о государственной регистрации выпуска - свидетельство о государственной регистрации эмиссии ценных бумаг от 26 декабря 2005г. № В65-5, выданное Агентством РК по регулированию и надзору финансового рынка и финансовых организаций;
- ♦ дата погашения – 27 декабря 2010г.;
- ♦ размер процентной ставки – 9,0 % (девять процентов) годовых от номинальной стоимости облигаций.

#### **Шестой выпуск (в рамках Первой облигационной программы):**

- ♦ вид выпускаемых облигаций – именные, купонные, субординированные;
- ♦ общее количество облигаций – 40 000 000 (сорок миллионов) штук;
- ♦ номинальная стоимость одной облигации – 100 (сто) тенге;
- ♦ дата начала обращения – 13 апреля 2006 г.;
- ♦ сведения о государственной регистрации выпуска - свидетельство о государственной регистрации эмиссии ценных бумаг от 12 апреля 2006 г. № В65-6, выданное Агентством РК по регулированию и надзору финансового рынка и финансовых организаций;
- ♦ дата погашения – 13 апреля 2016 г.;
- ♦ размер процентной ставки – ставка вознаграждения на первый год обращения облигаций – 9,0 % (девять процентов) годовых от номинальной стоимости облигаций. Начиная со второго года обращения, купонная ставка плавающая, зависящая от уровня инфляции, и определяется по формуле:  $r=i+m$ , где  $r$  - купонная ставка;  $i$  - инфляция, рассчитываемая как прирост/снижение индекса потребительских цен (значение индекса в процентах минус 100%), публикуемого Агентством Республики Казахстан по статистике за последние 12 месяцев, предшествующим двум месяцам до даты выплаты очередного купонного вознаграждения);  $m$  - фиксированная маржа в размере 1% годовых. Значение верхнего предела устанавливается на уровне 10,5% (десять целых пять десятых), нижнего -3% (три).

#### **Седьмой выпуск (в рамках Первой облигационной программы):**

- ♦ вид выпускаемых облигаций – именные, купонные, субординированные;
- ♦ общее количество облигаций – 50 000 000 (пятьдесят миллионов) штук;
- ♦ номинальная стоимость одной облигации – 100 (сто) тенге;
- ♦ дата начала обращения – 10 октября 2006 г.;
- ♦ сведения о государственной регистрации выпуска - свидетельство о государственной регистрации эмиссии ценных бумаг от 09 октября 2006 г. № В65-7, выданное Агентством РК по регулированию и надзору финансового рынка и финансовых организаций;
- ♦ дата погашения – 10 октября 2016 г.;
- ♦ размер процентной ставки – ставка вознаграждения на первый год обращения облигаций – 9,0 % (девять процентов) годовых от номинальной стоимости облигаций. Начиная со второго года обращения, купонная ставка плавающая, зависящая от уровня инфляции, и определяется по формуле:  $r=i+m$ , где  $r$  - купонная ставка;  $i$  - инфляция, рассчитываемая как прирост/снижение индекса потребительских цен (значение индекса в процентах минус 100%), публикуемого Агентством Республики Казахстан по статистике за последние 12 месяцев, предшествующим двум месяцам до даты выплаты очередного купонного вознаграждения);  $m$  - фиксированная маржа в размере 1% годовых. Значение верхнего предела устанавливается на уровне 10% (десять), нижнего -3% (три).

**Восьмой выпуск (в рамках Первой облигационной программы):**

- ♦ вид выпускаемых облигаций – именные, купонные, субординированные;
- ♦ общее количество облигаций – 30 000 000 (тридцать миллионов) штук;
- ♦ номинальная стоимость одной облигации – 100 (сто) тенге;
- ♦ дата начала обращения – 26 апреля 2007 г.;
- ♦ сведения о государственной регистрации выпуска - свидетельство о государственной регистрации эмиссии ценных бумаг от 25 апреля 2007 года под номером В65-8.
- ♦ дата погашения – 26 апреля 2017г.;
- ♦ размер процентной ставки – ставка вознаграждения на первый год обращения облигаций – 9,0 % (девять процентов) годовых от номинальной стоимости облигаций. Начиная со второго года обращения, купонная ставка плавающая, зависящая от уровня инфляции, и определяется по формуле:  $r=i+m$ , где  $r$  - купонная ставка;  $i$  - инфляция, рассчитываемая как прирост/снижение индекса потребительских цен (значение индекса в процентах минус 100%), публикуемого Агентством Республики Казахстан по статистике за последние 12 месяцев, предшествующим двум месяцам до даты выплаты очередного купонного вознаграждения);  $m$  - фиксированная маржа в размере 1% годовых. Значение верхнего предела устанавливается на уровне 10% (десять), нижнего –3% (три).

**Девятый выпуск (в рамках Первой облигационной программы):**

- ♦ вид выпускаемых облигаций – именные, купонные, с обеспечением;
- ♦ общее количество облигаций – 20 000 000 (двадцать миллионов) штук;
- ♦ номинальная стоимость одной облигации – 100 (сто) тенге;
- ♦ дата начала обращения – 16 мая 2007 г.;
- ♦ сведения о государственной регистрации выпуска - свидетельство о государственной регистрации эмиссии ценных бумаг от 15 мая 2007 года под номером В65-9.
- ♦ дата погашения – 16 мая 2010г.;
- ♦ размер процентной ставки – ставка вознаграждения облигаций – 8,0 % (девять процентов) годовых от номинальной стоимости облигаций.

**Десятый выпуск (в рамках Первой облигационной программы):**

- ♦ вид выпускаемых облигаций – именные, купонные, с обеспечением;
- ♦ общее количество облигаций – 50 000 000 (пятьдесят миллионов) штук;
- ♦ номинальная стоимость одной облигации – 100 (сто) тенге;
- ♦ дата начала обращения – 16 мая 2007 г.;
- ♦ сведения о государственной регистрации выпуска - свидетельство о государственной регистрации эмиссии ценных бумаг от 15 мая 2007 года под номером В65-10.
- ♦ дата погашения – 16 мая 2012г.;
- ♦ размер процентной ставки – ставка вознаграждения облигаций – 8,5 % (девять процентов) годовых от номинальной стоимости облигаций.

**Одиннадцатый выпуск (в рамках Первой облигационной программы):**

- ♦ вид выпускаемых облигаций – именные, купонные, субординированные;
- ♦ общее количество облигаций – 50 000 000 (пятьдесят миллионов) штук;
- ♦ номинальная стоимость одной облигации – 100 (сто) тенге;
- ♦ дата начала обращения – 5 декабря 2007 г.;
- ♦ сведения о государственной регистрации выпуска - свидетельство о государственной регистрации эмиссии ценных бумаг от 4 декабря 2007 года под номером В65-11.
- ♦ дата погашения – 5 декабря 2022г.;
- ♦ размер процентной ставки – ставка вознаграждения в первый и второй годы обращения – 13% (тринадцать процентов) годовых от номинальной стоимости облигаций. С третьего года обращения – плавающая, зависящая от уровня инфляции и определяемая по формуле:  $r = i + m$ , где  $r$  - купонная ставка;  $i$  – инфляция, рассчитываемая как прирост/снижение индекса потребительских цен (значение индекса в процентах минус 100%), публикуемого Агентством Республики Казахстан по статистике за последние 12 месяцев, предшествующим двум месяцам до даты выплаты очередного купонного

вознаграждения); m – фиксированная маржа в размере 1% годовых. Значение верхнего предела ставки устанавливается на уровне 15% (пятнадцать процентов), нижнего – 3% (три процента).

### **Двенадцатый выпуск (в рамках Первой облигационной программы):**

- ♦ вид выпускаемых облигаций – именные, купонные, субординированные;
- ♦ общее количество облигаций – 60 000 000 (шестьдесят миллионов) штук;
- ♦ номинальная стоимость одной облигации – 100 (сто) тенге;
- ♦ дата начала обращения – 27.06.2008г.;
- ♦ сведения о государственной регистрации выпуска - свидетельство о государственной регистрации эмиссии ценных бумаг от 26 июня 2008 года под номером В65-12.
- ♦ дата погашения – 27 июня 2018г.;
- ♦ размер процентной ставки – ставка вознаграждения облигаций – 11,0 %(одиннадцать процентов) годовых от номинальной стоимости облигаций.

### **Первый выпуск еврооблигаций:**

- ♦ Вид ценных бумаг - евроноты
- ♦ Тип долга - главный необеспеченный несубординированный
- ♦ ISIN - XS0212560055
- ♦ Регулирующие правила - RegS
- ♦ Валюта выпуска и обслуживания - USD
- ♦ Объем эмиссии в валюте выпуска - 200 000 000
- ♦ Номинальная стоимость (USD) - 100 000 или иная сумма, превышающая данное значение в размере, кратном 1 000
- ♦ Дата начала обращения (дата эмиссии) - 14.02.2005
- ♦ Срок обращения (календарный) - 3 года
- ♦ Дата погашения - 14.02.2008
- ♦ Тип купона - полугодовой
- ♦ Купонная ставка - 8,000% годовых
- ♦ Даты купонных выплат - 14 февраля и 14 августа ежегодно
- ♦ Цена размещения - 99,673%

### **Второй выпуск еврооблигаций:**

- ♦ Вид ценных бумаг - евроноты
- ♦ Тип долга - главный необеспеченный несубординированный
- ♦ ISIN - XS0243010443
- ♦ Регулирующие правила - RegS
- ♦ Валюта выпуска и обслуживания - USD
- ♦ Объем эмиссии в валюте выпуска - 300 000 000
- ♦ Номинальная стоимость (USD) - 100 000 или иная сумма, превышающая данное значение в размере, кратном 1 000
- ♦ Дата начала обращения (дата эмиссии) - 02.02.2006
- ♦ Срок обращения (календарный) – 5 лет
- ♦ Дата погашения - 02.02.2011
- ♦ Тип купона - полугодовой
- ♦ Купонная ставка - 8,000% годовых
- ♦ Даты купонных выплат - 2 февраля и 2 августа ежегодно
- ♦ Цена размещения - 99,495%

### **Третий выпуск еврооблигаций:**

- ♦ Вид ценных бумаг - евроноты
- ♦ Тип долга – бессрочный субординированный
- ♦ ISIN - XS0245586903
- ♦ Регулирующие правила - RegS

- ♦ Валюта выпуска и обслуживания - USD
- ♦ Объем эмиссии в валюте выпуска - 100 000 000
- ♦ Номинальная стоимость (USD) - 150 000 или иная сумма, превышающая данное значение в размере, кратном 1 000
- ♦ Дата начала обращения (дата эмиссии) - 03.03.2006
- ♦ Срок обращения (календарный) - бессрочные
- ♦ Тип купона - полугодовой
- ♦ Купонная ставка - 9,125% годовых
- ♦ Даты купонных выплат – 3 марта и 3 сентября ежегодно
- ♦ Цена размещения - 100,000%

#### **Четвертый выпуск еврооблигаций:**

- ♦ Вид ценных бумаг - евроноты
- ♦ Тип долга – главный необеспеченный несубординированный
- ♦ ISIN - XS0267377454
- ♦ Регулирующие правила - RegS
- ♦ Валюта выпуска и обслуживания - KZT
- ♦ Объем эмиссии в валюте выпуска – 25 миллиардов тенге
- ♦ Номинальная стоимость (USD) - 100 000 или иная сумма, превышающая данное значение в размере, кратном 1 000
- ♦ Дата начала обращения (дата эмиссии) - 20.09.2006
- ♦ Срок обращения (календарный) – 5 лет
- ♦ Тип купона - полугодовой
- ♦ Купонная ставка - 8,25% годовых
- ♦ Даты купонных выплат – 30 сентября и 30 марта ежегодно
- ♦ Цена размещения - 98,99%

#### **Пятый выпуск еврооблигаций:**

- ♦ Вид ценных бумаг - евроноты
- ♦ Тип долга – главный необеспеченный несубординированный
- ♦ ISIN (RegS) - XS0282585859
- ♦ ISIN (Rule144A) – US151870AA06
- ♦ Регулирующие правила - RegS/Rule 144A
- ♦ Валюта выпуска и обслуживания - USD
- ♦ Объем эмиссии в валюте выпуска – 500 000 000
- ♦ Номинальная стоимость (USD) - 100 000 или иная сумма, превышающая данное значение в размере, кратном 1 000
- ♦ Дата начала обращения (дата эмиссии) - 30.01.2007
- ♦ Срок обращения (календарный) – 7 лет
- ♦ Тип купона - полугодовой
- ♦ Купонная ставка - 8,625% годовых
- ♦ Даты купонных выплат – 30 января и 30 июля ежегодно
- ♦ Цена размещения - 98,844%

#### **4.9. Сведения (сумма, график погашения, процентная ставка) об условиях действующих международных займов и о привлеченных и исполненных международных займах в размере, превышающих пять процентов активов Банка, за последние три года.**

##### **Синдицированный заем**

27 февраля 2006 года АО "Банк ЦентрКредит" подписало соглашение по привлечению исламского финансирования Мурабаха на сумму 38 млн. долларов США сроком на 1 год. Организатором и Инвестиционным Агентом сделки выступил ABN AMRO. Банк ЦентрКредит стал одним из первых казахстанских банков, использовавших данную структуру для пополнения своей базы фондирования. В

состав сделки вошли 10 исламских финансовых институтов, среди которых Abu Dhabi Islamic Bank, Commercial Bank of Qatar, Boubayan Bank, Dubai Bank PJSC, Habib Bank и др.

**6 апреля 2006 года** – АО «Банк Центр Кредит» («Банк») заключило синдицированное кредитное соглашение *Schuldscheindarlehen* на сумму 100 миллионов долларов США сроком на 1 год. Дебютная для Банка сделка *Schuldschein* была организована Deutsche Bank AG, Лондон, который выступил в качестве агента и ведущего организатора.

В сделке приняли участие 38 зарубежных финансовых институтов, среди которых BayernLB Group, BHF-Bank Aktiengesellschaft, Raiffeisen Zentralbank Oesterreich Aktiengesellschaft, AKA Ausfuhrkredit-Gesellschaft mbH, BAWAG P.S.K., Landesbank Sachsen Girozentrale и другие.

**14 ноября 2006 года** - АО «Банк ЦентрКредит» подписал соглашение с Raiffeisen Zentralbank AG, Австрия и Citibank N.A., Лондон о продлении и увеличении суммы синдицированного кредита, привлеченного банком в ноябре 2005 года. В связи с успешно проведенной синдикацией, сумма годового Транша А возросла со 133,9 миллионов долларов США до 200 миллионов долларов США. Срок кредита – 370 дней, ставка вознаграждения - 0,95% сверх LIBOR. В сделку, помимо существующих кредиторов, многие из которых увеличили свою долю, вошли новые банки, такие как WGZ Bank, The Bank of Tokyo-Mitsubishi UFJ, Bank Napaolim, Banque BIA и др.

**21 июня 2007 г.** – АО «Банк ЦентрКредит» объявило об успешном завершении сделки по привлечению синдицированного займа в йенах на сумму эквивалентную 90,000,000 долларов США. Соглашение по данной сделке было подписано 20 июня 2007 года. Выпуск синдицированного займа в йенах стал дебютным для АО «Банк ЦентрКредит».

Сделка была организована Raiffeisen Zentralbank Osterreich и Overseas-Chinese Banking Corporation Limited AG, которые выступили в качестве ведущих организаторов. Срок займа – 6 месяцев, ставка вознаграждения – 0,55% сверх LIBOR.

**16 июля 2007 г.** Банк "ЦентрКредит" успешно завершил сделку по продлению срока и увеличению суммы синдицированного займа, который первоначально был привлечен 19 июля 2006 года на общую сумму \$300 млн. Новое кредитное соглашение на сумму \$450 млн было подписано 16 июля 2007 года. Данная сделка была организована ING Bank N.V., Standard Bank PLC и Sumitomo Mitsui Banking Corporation Europe Limited.

Данный заем включает в себя три транша: А, В и С, срок каждого из которых составляет один, два и три года соответственно. После успешно проведенной синдикации, сумма годового транша А была продлена на очередной период и возросла со \$122,8 млн до \$272,8 млн.

<i>Сумма</i>	<i>Ставка</i>	<i>Дата подписания соглашения</i>	<i>Срок</i>
450 миллионов долларов США	Транш А – LIBOR +0.95% Транш Б – LIBOR +1.4% Транш С – LIBOR +1.8%	Первоначальная дата 19.07.2006, Дата внесения изменений 16.07.2007	Транш А – 369 дней (был использован опцион на пролонгацию на 369 дней) Транш Б – 2 года Транш С – 3 года

#### **4.10 Сведения об имеющихся у Эмитента открытых кредитных линиях, полученных от других организаций.**

В качестве источников финансирования используются как внутренние, так и зарубежные денежные ресурсы. Кредитование отечественных предпринимателей осуществляется по нескольким линиям. Банк активно участвует в различных средне- и долгосрочных программах.

Широкое использование этих кредитных линий позволило значительно увеличить финансирование отечественных производителей в разных отраслях экономики, расширить финансовое обеспечение торговых сделок клиентов.

Сотрудничество с *Европейским Банком Реконструкции и Развития (ЕБРР)* является важной составной частью развития отношений Банка с международными финансовыми институтами. Банк сотрудничает с ЕБРР по следующим программам: Казахстанская программа финансирования малого бизнеса (поддержка малого и среднего предпринимательства), Казахстанская программа финансирования малого бизнеса II, программа торгового финансирования (поддержка экспорта и импорта товаров), программа финансирования проектов на приобретение и лизинг сельскохозяйственного оборудования.



Кроме того, Банк предоставляет своим клиентам средне- и долгосрочное финансирование покупки основных средств производства, автотранспорта, тяжелой техники из стран OECD под покрытие Экспортно-кредитных агентств (ЭКА). В рамках средне- и долгосрочного финансирования Банк ЦентрКредит сотрудничает с ведущими европейскими банками и Экспортно-импортным банком Южной Кореи.

### ПРОГРАММЫ КРЕДИТОВАНИЯ

	На 01.04.2008г.
1. Программа кредитования МСБ (ЕБРР)	2 029 244
2. Программа кредитования АБР	5 400 000
3. Программы кредитования МСБ-ФРМП	6 100 000

### ОБЪЁМ КРЕДИТОВ ПО СРОКАМ ПОГАШЕНИЯ

(в тенге)

Контра	до 30 дней	до 3 мес.	до 6 мес.	до 1 года	свыше 1 года	Итого
Deutsche Investitions-und Entwicklungsgesellschaft mbH (DEG)				138 793 500,00	-	<b>138 793 500,00</b>
Европейский Банк Реконструкции Развития, займ в рамках Программы Финансир Малого Бизнеса II			603 450 000,00		-	<b>603 450 000,00</b>
DEG-Немецкий Банк Развития- субординирован долг					1 206 900 000,00	<b>1 206 900 000,00</b>
Европейский Банк Реконструкции Развития ЗАЙМ (Центр Лизинг)					289 887 640,32	<b>289 887 640,32</b>
Междунар Финанс Карпор, США, Вашингтон - заем для фин-ния лизинг операц					965 520 000,00	<b>965 520 000,00</b>
FMO - Nederlandse Financierings- Maatschappij займ				143 595 297,68	-	<b>143 595 297,68</b>
Export Development Canada, Канада-займ					90 333 113,44	<b>90 333 113,44</b>
Wachovia Bank, National Association, займ для финансир. малого и среднего бизнеса				543 105 000,00	-	<b>543 105 000,00</b>
суборд.долг.(100 млн USD) по выпуску еврооблигаций доч.к-нией BCC BV (Нидерланды)					12 069 000 000,00	<b>12 069 000 000,00</b>
CenterCredit International BV (Дочерн.орг.) долгоср. вклад срок на 5 лет					36 498 635 316,00	<b>36 498 635 316,00</b>

Morgan Stanley Bank International Ltd, займ KZT (13 500,млн.тенге)		13 500 000 000,00			-	<b>13 500 000 000,00</b>
LB Interfinanz AG,Цюрих,Швейцария, Займ по резервн. аккред-ву					152 176 000,00	<b>152 176 000,00</b>
CenterCredit International BV, Нидерланды - депозит на 300 млн долл -транш А			32 928 254 597,70		-	<b>32 928 254 597,70</b>
CenterCredit International BV, Нидерланды - депозит на 300 млн долл -транш В			11 928 195 201,15		-	<b>11 928 195 201,15</b>
CenterCredit International BV Нидерланды - депозит на 300 млн долл -транш С					7 090 537 650,86	<b>7 090 537 650,86</b>
CenterCredit International BV депозит срок 5 лет(выпуск доч.орг. тенговых бондов в 25 млрд.)					25 000 000 000,00	<b>25 000 000 000,00</b>
Европейский Банк Реконструкции Развития Займ от ЕБРР 1-транш (под залог ипот.свидет.)					1 135 905 881,64	<b>1 135 905 881,64</b>
Bank of Montreal,Canada займ					89 071 090,70	<b>89 071 090,70</b>
The Bank of New York ЗАЙМ		724 140 000,00			-	<b>724 140 000,00</b>
CenterCredit International BV депозит (евробонды 500 млн USD)					60 345 000 000,00	<b>60 345 000 000,00</b>
Banca Intesa Seditic, Лондон, Займ по резервн.аккред-ву	362 070 000,00				-	<b>362 070 000,00</b>
Bank of Montreal,Canada-займ				89 071 090,70	-	<b>89 071 090,70</b>
ING Bank ЗАЙМ	120 690 000,00				-	<b>120 690 000,00</b>
FORTISBANK,Бельгия ЗАЙМ	482 760 000,00				-	<b>482 760 000,00</b>
Landesbank Baden-Wuerttemberg,Великобритания займ,в связи с перепродажей	241 380 000,00				-	<b>241 380 000,00</b>

Sumitomo Mitsui Banking Corporation Europe Ltd займ	307 759 500,00				-	<b>307 759 500,00</b>
Bank Austria Creditanstalt займ, в связи с перепродажей				513 594 000,00	-	<b>513 594 000,00</b>
FORTISBANK, Бельгия займ, в связи с перепродажей	120 690 000,00				-	<b>120 690 000,00</b>
Sumitomo Mitsui Banking Corporation Europe Ltd займ		482 760 000,00			-	<b>482 760 000,00</b>
Bank of Montreal, Canada займ		1 810 350 000,00			-	<b>1 810 350 000,00</b>
VTB Bank (Deutschland), Внешторгбанк (Германия) займ		362 070 000,00			-	<b>362 070 000,00</b>
HSBC Bank, PLC-займ		784 485 000,00			-	<b>784 485 000,00</b>
Sumitomo Mitsui Banking Corporation Europe Ltd-займ		651 726 000,00			-	<b>651 726 000,00</b>
Union Bank of Switzerland-займ				126 221 620,98	-	<b>126 221 620,98</b>
INDONESISCHE OVERZEESE BANK, HAMBURG- займ					217 242 000,00	<b>217 242 000,00</b>
INDONESISCHE OVERZEESE BANK, HAMBURG- займ					205 173 000,00	<b>205 173 000,00</b>
Societe Generale, Франция- займ		1 810 350 000,00			-	<b>1 810 350 000,00</b>
JP Morgan Chase Bank , Лондон займ		724 140 000,00			-	<b>724 140 000,00</b>
VTB Bank (Deutschland), Внешторгбанк (Германия) займ		482 760 000,00			-	<b>482 760 000,00</b>
FORTISBANK, Бельгия-займ		362 070 000,00			-	<b>362 070 000,00</b>
Bank of Tokyo-Mitsubishi UFJ Ltd, Лондон - займ			663 795 000,00		-	<b>663 795 000,00</b>
Morgan Stanley Bank International Ltd займ					44 121 885 000,00	<b>44 121 885 000,00</b>
Sumitomo Mitsui Banking Corporation Europe Ltd займ					905 175 000,00	<b>905 175 000,00</b>
ING Bank займ, в связи с перепродажей	120 690 000,00				-	<b>120 690 000,00</b>

Rabobank. Нидерланды займ, в связи с перепродажей	120 690 000,00				-	<b>120 690 000,00</b>
Credit Suisse (First Boston) Zurich, Switzerland займ, в связи с перепродажей	120 690 000,00				-	<b>120 690 000,00</b>
Garantibank International N.V. Нидерланды- займ			603 450 000,00		-	<b>603 450 000,00</b>
FBN Bank Ltd, (UK) London-займ			482 760 000,00		-	<b>482 760 000,00</b>
Marfin Egnatia bank S.A. Thessaloniki GR- займ			1 206 900 000,00		-	<b>1 206 900 000,00</b>
Economy Bank N.V. Amstelveen N.L.-займ			603 450 000,00		-	<b>603 450 000,00</b>
ОКО Bank PLC, Хельсинки, Финляндия- займ			241 380 000,00		-	<b>241 380 000,00</b>
Азиатский Банк Развития- займ					5 400 000 000,00	<b>5 400 000 000,00</b>
Landesbank Baden- Wuerttemberg, Лондон, Великобритания - ЗАЙМ			241 380 000,00		-	<b>241 380 000,00</b>
Bank of Montreal, Монреаль, Canada- займ			579 312 000,00		-	<b>579 312 000,00</b>
Sumitomo Mitsui Banking Corporation Europe Ltd- займ			241 380 000,00		-	<b>241 380 000,00</b>
JP Morgan Chase Bank, Лондон - займ			289 656 000,00		-	<b>289 656 000,00</b>
Norddeutsche Landesbank Girozentrale займ, перепродажа			724 140 000,00		-	<b>724 140 000,00</b>
Union Bank of Switzerland, Швейцария - займ	362 070 000,00				-	<b>362 070 000,00</b>
АО ДБ "HSBC Банк Казахстан"-займ			45 862 200,00		-	<b>45 862 200,00</b>
INDONESISCHE OVERZEESE BANK, Нидерланды, Амстердам- займ			22 277 995,74		-	<b>22 277 995,74</b>
INDOVER BANK NV, Нидерланды, Амстердам - займ					190 220 000,00	<b>190 220 000,00</b>

INDOVER BANK NV, Нидерланды, Амстердам - займ					95 110 000,00	<b>95 110 000,00</b>
OVERSEA-CHINESE BANKING CORPORATION LTD, Лондон, Великобритания,ЗАЙМ( ПЕРЕПРОДАЖА)			559 772 289,00		-	<b>559 772 289,00</b>
Bank of Tokyo-Mitsubishi Ltd, ЗАЙМ(ПЕРЕПРОДАЖА)			1 448 280 000,00		-	<b>1 448 280 000,00</b>
INDONESISCHE OVERZEESE BANK, Нидерланды, Амстердам-займ					25 147 084,00	<b>25 147 084,00</b>
American Express Bank GMBH, Франкфурт, Германия-займ				1 900 867 500,00	-	<b>1 900 867 500,00</b>
American Express Bank GMBH, Франкфурт, Германия, займ		675 864 000,00			-	<b>675 864 000,00</b>
American Express Bank GMBH, Франкфурт, Германия, займ			482 760 000,00		-	<b>482 760 000,00</b>
American Express Bank GMBH, Франкфурт, Германия, займ				155 409 740,00	-	<b>155 409 740,00</b>
American Express Bank GMBH, Франкфурт, Германия, займ				1 146 555 000,00	-	<b>1 146 555 000,00</b>
American Express Bank GMBH, Франкфурт, Германия займ				1 206 900 000,00	-	<b>1 206 900 000,00</b>
Intesa Soditic Trade Finance Limited-займ				380 440 000,00	-	<b>380 440 000,00</b>
American Express Bank GMBH, Франкфурт, Германия-займ				543 105 000,00	-	<b>543 105 000,00</b>
АО ФОНД РАЗВИТИЯ МАЛОГО ПРЕДПРИНИМАТЕЛЬС ТВА - ЗАЙМ СРОКОМ НА 7 ЛЕТ - ДМСБ					6 100 000 000,00	<b>6 100 000 000,00</b>
National City Bank, США - займ					3 620 700 000,00	<b>3 620 700 000,00</b>
DEG-Немецкий Банк Развития- субординирован долг на общую сумму 40 млн.долл.США-транш I - 20 млн.долл.США					2 413 800 000,00	<b>2 413 800 000,00</b>
Citigroup Global Markets Ltd, Великобритания - долгосрочный вклад				3 512 750 043,64	-	<b>3 512 750 043,64</b>

UBS AG, Цюрих, Швейцария - займ				76 088 000,00	-	<b>76 088 000,00</b>
VTB Bank (Deutschland), Внешторгбанк (Германия) займ					20 300 178,69	<b>20 300 178,69</b>
Credit Suisse (First Boston) Zurich, Switzerland займ			76 489 218,54		-	<b>76 489 218,54</b>
Итого займы	<sup>2</sup> 359 489 500,00	22 370 715 000,00	<sup>53</sup> 972 944 502,13	<sup>10</sup> 476 495 793,00	208 247 718 955,65	297 427 363 750,78
Итого аккредитивы - торговое финансирование	<sup>1</sup> 163 072 741,65	1 692 338 592,21	<sup>2</sup> 486 917 034,63	<sup>1</sup> 273 272 563,76	5 917 594 773,16	12 533 195 705,41
<b>Всего:</b>	<sup>3</sup> <b>522 562 241,65</b>	<b>24 063 053 592,21</b>	<b>56 459 861 536,76</b>	<b>11 749 768 356,76</b>	<b>214 165 313 728,81</b>	<b>309 960 559 456,19</b>

## ДЕЙСТВУЮЩИЕ КРЕДИТНЫЕ ЛИНИИ БАНКА

(в валюте займа)

Наименование кредитной линии Банка	Единица измерения	Сумма	Ставка	Дата привлечения	Дата погашения
Европейский Банк Реконструкции Развития (Великобритания, Лондон)	USD	5 000 000	6,46%	22/12/04	25/07/08
Европейский Банк Реконструкции Развития (Великобритания, Лондон)	USD	2 401 919	8,30%	13/01/05	10/11/10
Международная Финансовая Корпорация (International Financial Corporation, USA, Washington)	USD	8 000 000	7,53%	11/07/05	15/01/12
Европейский Банк Реконструкции Развития (Великобритания, Лондон)	USD	9 411 764,7	5,82%	25/09/06	05/02/16
Азиатский Банк Развития (Филиппины, Манила)	KZT	5 400 000 000	8,40%	09/08/07	08/08/12

Банк рассматривает торговое финансирование как одно из приоритетных направлений своей деятельности, совершенствует корреспондентскую сеть и развивает межбанковские операции.

## Финансовые показатели

## 4.11 Анализ финансовых результатов.

За последние 3 года, как и в предыдущие периоды, финансовые результаты Банка имели тенденцию к росту.

Чистые процентные доходы за 2007 год выросли почти на 12 млрд.тенге, а чистые непроцентные доходы – более чем на 4 млрд.тенге. За 1 квартал 2008 года объем чистых процентных и непроцентных доходов Банка составил 5,7 млрд. тенге и 3,7 млрд. тенге соответственно.

При этом чистая прибыль Банка за период с 01.01.2007 г. по 01.01.2008 г. увеличилась на 4,9 млрд. тенге, или более чем в 1,5 раза.

Данные таблицы показывают также значительное увеличение резервов на потери по ссудам, на что повлияло увеличение ссудного портфеля, создание провизий. Так за 2007 год требования Банка к клиентам выросли почти в 2 раза, что потребовало соответствующего увеличения резервов на потери по ссудам.

## 4.12 Структура доходов и расходов за последние три года.

тыс. тенге

	На 01.01.2006 г.	На 01.01.2007 г.	На 01.01.2008 г.	На 01.04.2008 г.
Процентные доходы	25 834 410	48 983 987	93 000 177	26 610 519
Процентные расходы	-13 934 160	-29 046 910	-53 330 174	-15 768 694
Чистый процентный доход до формирования резерва на потери	11 900 250	19 937 077	39 670 003	10 841 825
Резервы на потери по ссудам	-5 396 226	-7 451 494	-15 440 752	-5 165 329
Чистый процентный доход	6 504 024	12 485 583	24 229 251	5 676 496
Чистые не процентные доходы	6 137 160	10 181 938	14 435 532	3 695 858
Операционные доходы	12 641 184	22 667 521	38 664 783	9 372 354
Операционные расходы	-7 253 103	-10 775 852	-19 155 666	-5 292 834
Прибыль до формирования прочих резервов	5 388 081	11 891 669	19 509 117	4 079 520
Резервы на потери по прочим операциям	-52 571	-569 582	-417 557	-807 787
Доход (убыток) от участия в ассоциированных компаниях	-	-	-	-
Прибыль до налогообложения и вычета доли меньшинства	5 335 510	11 322 087	19 091 560	3 271 733
Подходный налог	-582 537	-1 301 157	-4 624 382	-813 330
Чистая прибыль до вычета доли меньшинства	4 763 387	10 020 930	14 467 178	2 458 403
Доля меньшинства	-8 021	-74 305	-65 715	-18 978
Чистая прибыль	4 755 366	9 946 625	14 401 463	2 439 425

## 4.13 Расчеты финансовых коэффициентов, которые, по мнению Эмитента, являются наиболее важными и характеризуют деятельность Эмитента.

Коэффициент	На 01.01.2007г.	На 01.01.2008г.	На 01.04.2008г.
ROE	28,94%	25,04%	17,03%
ROA	2,10%	1,89%	1,27%
Чистая %-ная маржа (в работающих активах)	3,42%	4,22%	5,11%

## 4.14 Исполнение пруденциальных нормативов Национального Банка Республики Казахстан за последние три года на 01 января каждого года.

## Динамика изменения капитала АО «Банк ЦентрКредит»

млн. тенге

ПОКАЗАТЕЛИ	На 01.01.2006 г.	На 01.01.2007 г.	На 01.01.2008 г.
Капитал первого уровня, К1	20 828	35 232	64 192
Капитал второго уровня, К2	15 245	33 614	43 499
Инвестиции в акции и субординированный долг других юридических лиц, ИК	655	-	-
Собственный капитал, К=К1+К2-ИК	36 074	68 846	107 691

**ПРУДЕНЦИАЛЬНЫЕ НОРМАТИВЫ АО «Банк ЦентрКредит»**

ПОКАЗАТЕЛЬ		На 01.01.2006 г.	На 01.01.2007 г.	На 01.01.2008 г.
$K1 = (K1-ИК)/A$	не менее 0,06	0,062	0,062	0,073
$K2 = K/Ар - Пс$	не менее 0,12	0,136	0,141	0,128
$K3$	не более 0,25	0,140	0,166	0,107
$K3_{ос}$	не более 0,1	0,049	0,034	0,025
$K4 = Аср./Оср.$	не менее 0,3	1,464	1,586	1,297
$K5=Аксп/Оксп$	не менее 0,5	1,438	1,421	0,938
$K6 = И/К$	не более 0,5	0,196	0,099	0,103

**Другая информация****4.15 Выданные гарантии по состоянию на 01 апреля 2008г.**

В рамках кредитной деятельности АО «Банк ЦентрКредит» выпускает гарантии всех видов по текущим и долгосрочным операциям по поручению клиентов. На 01 апреля 2008 г. Банком было выпущено гарантий на общую сумму 15 465 085 тыс. тенге.

№	Наименование клиента	Сумма гарантии (тыс.тенге)	Срок окончания действия	Уд. вес
1	ТОО АЛЗ	3 254 647	18.05.2015	1,46
2	ТОО "Строительная корпорация "Кулагер"	3 010 800	04.09.2008	1,35
3	"ЭСКОР"	1 828 454	20.05.2015	0,82
4	"ЖОЛ ЖОНДЕУШИ"	1 576 826	26.11.2008	0,71
5	VITA	1 190 003	06.10.2011	0,53
6	"Консорциум " ИДИЛ-АКСУ	1 147 260	03.07.2008	0,52
7	ТОО Богви	921 616	30.06.2014	0,41
8	"Консорциум " ИДИЛ-АКСУ	915 550	30.05.2008	0,41
9	ТОО Богви	830 026	30.05.2008	0,37
10	Казфосфат	789 903	20.02.2009	0,35
	<b>ИТОГО</b>	<b>15 465 085</b>		<b>6,94</b>

**4.16 Иная информация, касающаяся возможных обязательств Эмитента, которые могут возникнуть в результате выданных им ранее гарантий, судебных исков.**

Таких обязательств Банк не имеет.



## **РАЗДЕЛ 5. ИСПОЛЬЗОВАНИЕ ВЫРУЧКИ**

### **5.1 Сумма затрат на выпуск облигаций.**

При выпуске облигаций Банк несет следующие дополнительные затраты:

- расходы по оплате вступительного и ежегодного листингового сборов (KASE);
- услуги андеррайтера;
- услуги независимого регистратора;
- накладные расходы, связанные с размещением облигаций.

### **5.2 Информация для инвесторов.**

Потенциальные инвесторы могут ознакомиться с копией Устава Банка и Проспектом двенадцатого выпуска облигаций в пределах Первой облигационной программы по адресу: Головной офис АО «Банк ЦентрКредит», ул. Панфилова 98, г. Алматы, 050000, Республики Казахстан.

---

**Председатель Правления  
Акционерного общества “Банк ЦентрКредит”**

**В.С. Ли**

**Главный бухгалтер  
Акционерного общества “Банк ЦентрКредит”**

**Г.К. Кайнарбекова**