

# Годовой отчёт по итогам работы АО «Баян Сулу» за 2021 год



[www.bayansulu.kz](http://www.bayansulu.kz)





# СОДЕРЖАНИЕ

1. ОБРАЩЕНИЕ ПРЕДСЕДАТЕЛЯ ПРАВЛЕНИЯ АО «БАЯН СУЛУ».....	4
2. ИНФОРМАЦИЯ О КОМПАНИИ.....	5
2.1. Краткая информация о Компании АО «Баян Сулу».....	5
2.2. Производственная структура АО «Баян Сулу».....	8
3. ОСНОВНЫЕ СОБЫТИЯ ОТЧЁТНОГО ГОДА.....	9
4. ОПЕРАЦИОННАЯ ДЕЯТЕЛЬНОСТЬ.....	10
4.1. Анализ основных рынков.....	10
4.2. Доля рынка, маркетинг и продажи.....	12
4.3. Информация о продукции.....	15
4.4. Стратегия деловой активности.....	16
5. ФИНАНСОВО-ЭКОНОМИЧЕСКИЕ ПОКАЗАТЕЛИ.....	17
6. ОСНОВНЫЕ РИСКИ.....	18
7. СОЦИАЛЬНАЯ ОТВЕТСТВЕННОСТЬ.....	20
7.1. Занятость.....	20
7.2. Здоровье и безопасность на рабочем месте.....	21
7.3. Подготовка и образование.....	21
7.4. Разнообразие и равные возможности.....	22
7.5. Практика трудовых отношений.....	22
7.6. Спонсорство и благотворительность.....	22
7.7. Противодействие коррупции.....	23
7.8. Соответствие требованиям законодательства.....	23
7.9. Ответственность за продукцию.....	23





## СОДЕРЖАНИЕ

8. ЭКОЛОГОЧНОСТЬ.....	24
9. КОРПОРАТИВНОЕ УПРАВЛЕНИЕ.....	27
9.1. Система корпоративного управления.....	27
9.2. Структура корпоративного управления.....	29
9.3. Совет директоров.....	30
9.4. Коллегиальный исполнительный орган – Правление.....	33
9.5. Организационная структура.....	34
9.6. Информация о вознаграждениях.....	35
9.7. Акционеры листинговой компании.....	35
9.8. Дочерние и зависимые компании.....	36
9.9. Информация о дивидендах.....	36
9.10. Права миноритарных акционеров.....	36
9.11. Информация о крупных сделках.....	37
9.12. Информационная политика.....	37
9.13. Управление рисками.....	37
9.14. Внутренний контроль и аудит.....	38
9.15. Взаимодействие с заинтересованными сторонами.....	39
10. ФИНАНСОВАЯ ОТЧЕТНОСТЬ.....	40
11. КОНТАКТНАЯ ИНФОРМАЦИЯ.....	75



# 1. Обращение руководства

## Обращение

### Председателя Правления-Президента АО «Баян Сулу». Уважаемые акционеры, инвесторы и партнеры АО «Баян Сулу» !

АО «Баян Сулу» уверенно развивается, своевременно реагирует и соответствует стремительно меняющимся тенденциям современного товарного рынка.

На фабрике внедряются новые технологии, процессы, осваиваются новые виды продукции. Команда АО «Баян Сулу» всегда отвечает на требования времени и стремится быть на шаг впереди конкурентов.

Ассортимент продукции вмещает в себя более 350 наименований продукции: карамель и ирис, драже и конфеты, шоколад и мармелад, зефир, печенье и вафли.

Эффективно управляя ростом объемов производства и продаж продукции, контролируя затраты и активно действуя в своем сегменте рынка, в 2021 году АО «Баян Сулу» достигло впечатляющих результатов.

За 2021 год были реализованы инвестиционные проекты по обновлению и расширению действующего производства на сумму более 2,0 млрд. тенге.

АО «Баян Сулу» занимает одну из лидирующих позиций на товарном рынке Казахстана среди отечественных компаний-производителей кондитерских изделий – более 7%, и продолжает увеличивать мощности. Мы стремимся присутствовать во всех регионах Казахстана, и сегодня наша продукция реализуется в 16 регионах.

Также Компания развивает и экспортный потенциал, расширяя географию сбыта продукции: Россия и Беларусь, Украина и Азербайджан, Грузия и Армения, Узбекистан и Кыргызстан, Монголия и Туркмения, Таджикистан и Китай.

Действующая структура корпоративного управления Компании, основанная на принципах справедливости, честности, ответственности, подотчетности, прозрачности, профессионализма и компетентности является эффективной, так как предполагает уважение прав и соблюдение интересов всех заинтересованных в деятельности Компании лиц.

АО «Баян Сулу» активно участвует в социальном развитии региона, способствуя развитию профессионально-технического образования и спорта, благоустройству города. Оказывается поддержка деятелям науки, культуры, искусства, осуществляется помощь семейному детскому дому, малообеспеченным семьям, ветеранам войны и труда.

Подводя итоги года деятельности АО «Баян Сулу», можно сделать вывод о том, что реализация в 2021 году избранной стратегии развития привела к росту рыночной стоимости Компании и поддержанию ее финансовой стабильности и прибыльности.

Все это вселяет уверенность в успешном решении дальнейших приоритетных задач. Коллектив Компании будет продолжать осуществлять деятельность с целью соответствия требованиям рынка и удовлетворения запросов конечных покупателей продукции.








## 2. Информация о Компании

### 2.1 Краткая информация о Компании АО «Баян Сулу»

Кустанайская кондитерская фабрика (ныне АО "Баян Сулу") была введена в эксплуатацию в декабре 1974 года проектной мощностью 24560тн. кондитерских изделий в год. В первую очередь был запущен карамельный цех – I и II поточно-механизированные линии по производству карамели с начинкой мощностью 2260тн. в год каждая: карамель в завертке – «Фруктово-ягодный букет», «Студенческая», «Солнечная», не завернутая - «Рион» и «Популярная в какао порошке».

В марте 1975 года был запущен бисквитный цех, линия ШЛ-1П – по производству сахарных сортов печенья мощностью 6000тн. в год, линия А2–ШЗЛ №2 – по производству затяжных сортов печенья мощностью 2700тн. в год. В июле введено в действие оборудование по переработке какао-продуктов и начали работу конфетный и шоколадный цеха, которые производили конфеты глазированные и неглазированные, шоколад и шоколадные ассорти. 1975–1980 годы стали периодом освоения мощностей по производству высших сортов карамели, мармелада, вафель, драже и ириса.

В сентябре 1993 года Кустанайская кондитерская фабрика преобразована в АО «БАЯН-СУЛУ» в соответствии с Указом президента РК от 05.09.93 г. № 1136 «Об организационных мерах по преобразованию госпредприятий в акционерные общества».



Сегодня АО «Баян Сулу» является одним из крупнейших предприятий Республики Казахстан по производству кондитерских изделий. Предприятие состоит из шести цехов основного производства: шоколадный цех №1 и шоколадный цех №2, бисквитный цех №1 и бисквитный цех №2, карамельный цех, конфетный цех. Производственные мощности позволяют выпускать более 85 000 тонн кондитерских изделий в год.

Фабрика производит и реализует кондитерские изделия, которые подразделяются на 2 группы: сахаристые (карамель, драже, конфеты, шоколад, мармелад, зефир) и мучные (печенье, вафли). Ассортиментная линия продукции нашего предприятия насчитывает более 350 наименований.







## 2. Информация о Компании

### 2.1 Краткая информация о Компании АО «Баян Сулу»

#### Ассортимент:







## 2. Информация о Компании

### 2.1 Краткая информация о Компании АО «Баян Сулу»



Предприятие уверенно движется вперед вместе с интенсивно меняющимися тенденциями рынка, наращивая объемы производства, осуществляя ежегодную модернизацию технологического оборудования и внедряя новые виды кондитерских изделий для удовлетворения самых изысканных предпочтений покупателей.

Увеличивая мощности и совершенствуя технологии производства, мы стремимся достойно отвечать требованиям времени и быть на шаг впереди наших конкурентов.

Деятельность предприятия АО «Баян Сулу» основана на убеждении, что потребители кондитерских изделий должны иметь возможность выбора продукции и услуг с высокими потребительскими свойствами, соответствующими международным стандартам.

Основными задачами АО «Баян Сулу» считает достижение лидирующих позиций на рынке Казахстана и постоянное укрепление и развитие маркетингового имиджа, а также укрепление доверия клиентов и потребителей.






## 2. Информация о Компании

### 2.2 Производственная структура

Производственную структуру предприятия составляют шесть цехов основного производства: шоколадный цех №1, шоколадный цех №2, бисквитный цех №1, бисквитный цех № 2, карамельный цех, конфетный цех, а также цех тары и упаковочных материалов. За последние годы на фабрике успешно проведены комплексные работы по реконструкции, модернизации и расширению действующего производства.

На предприятии имеется аттестованная лаборатория, оснащенная необходимыми контрольно-измерительными приборами. Деятельность лаборатории заключается в контроле качества входящего сырья, вспомогательных материалов и готовой продукции. Лаборатория аттестована государственным сертифицированным органом НаЦЭКС.

Основное направление деятельности предприятия – производство и реализация кондитерских изделий. Компания является одним из крупнейших производителей в Казахстане, занимая 7,1% рынка кондитерских изделий в РК и 20,4% от общего производства кондитерских изделий в РК.







### 3. Основные события отчетного года

Участие в выставках является необходимым критерием оценки нашей работы. И нарастающий интерес к кондитерским изделиям АО «Баян Сулу» в подобных мероприятиях мы связываем с регулярным обновлением ассортимента и упаковки выпускаемой продукции. Сладости от «Баян Сулу» узнаваемы, любимы и продолжают удерживать прочные позиции на рынке кондитерских изделий. Достижения компании отмечены дипломами, наградами международных и отечественных выставок, ярмарок продуктов питания.

#### Важные события в деятельности компании за отчетный год:

- С 12 по 16 апреля 2021 года в городе Москва в ЦВК «Экспоцентр» прошла 28-я Международная выставка продуктов питания, напитков и сырья для их производства «Продэкспо-2021». Самым крупным – 345 экспонента – стал салон «Кондитерские изделия. Хлебобулочная продукция», участником, которого стала компания «Баян Сулу».



**PROD  
EXPO**



- Компания «Баян Сулу» приняла участие в 30-й международной выставке продуктов питания «WorldFood Moscow 2021», которая прошла в Москве в МВЦ «Крокус Экспо» с 21 по 24 сентября 2021 года. «WorldFood Moscow 2021» – это уникальная международная выставка с масштабной экспозицией и безупречной организацией, в которой приняли участие ведущие производители продуктов питания, российского и мирового продовольственного рынка. Компания «Баян Сулу» представила на выставке широкий ассортимент производимой продукции и большой арсенал новинок.



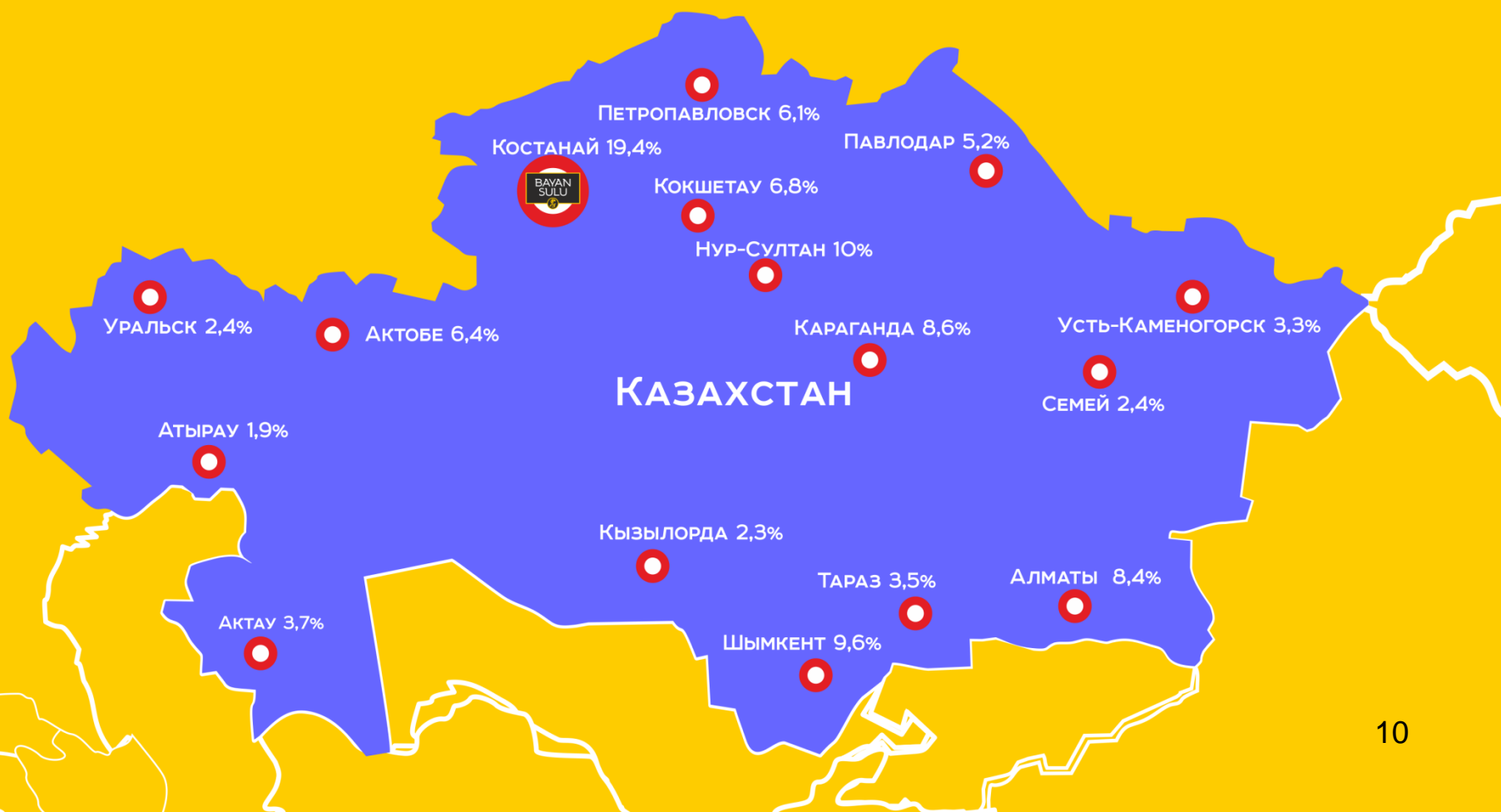


## 4. Операционная деятельность

### 4.1 Анализ основных рынков

#### Реализация продукции АО «Баян Сулу» по РК в разрезе городов за 2021 год

Основным рынком сбыта для предприятия является республика Казахстан. На территории Казахстана реализацию осуществляет официальный дистрибьютор – компания ТОО «Sweet City», которая имеет развитую торговая сеть в виде 16 филиалов в разных регионах страны: Алматы, Актау, Актобе, Астана, Атырау, Караганда, Кокшетау, Костанай, Кызылорда, Павлодар, Петропавловск, Семей, Тараз, Уральск, Усть-Каменогорск, Шымкент.







## 4. Операционная деятельность

### 4.1 Анализ основных рынков

Продукция АО «Баян Сулу» активно продвигается в странах ближнего и дальнего зарубежья.





## 4. Операционная деятельность 4.2 Доля рынка, маркетинг и продажи



- В настоящее время на АО «Баян Сулу» активно работают системы менеджмента качества СТ РК ИСО 9001-2016 (ISO 9001:2015), системы менеджмента безопасности на соответствие требованиям СТ РК ИСО 22000-2006 (ISO 22000:2005) и энергоменеджмента СТ РК ИСО 50001-2012 (ISO 50001-2011).
- Компания является членом Ассоциации кондитеров Казахстана.
- С целью определения существующих и будущих потребностей покупателей проводится сбор и обобщение информации по рынкам сбыта, оценивается конкурентоспособность нашей продукции, определяются тенденции развития кондитерского рынка. Устойчивый спрос на продукцию предприятия сохраняется вследствие расширения связей с потенциальными потребителями и определения приоритетных рынков реализации.
- Исследования рынка сбыта готовой продукции дают представление о результатах работы и удовлетворенности потребителей. Каждый месяц анализируются объемы продаж кондитерских изделий. Ежеквартально проводятся мероприятия по изучению отзывов о продукции, а также потребительских предпочтений, благодаря которым расширяется ассортимент. Любые нововведения в производстве сладостей сопровождаются дегустациями.
- Производимый ассортимент определяется спросом рынка и предложением. На основании потребностей рынка формируется план производства, в выполнении которого задействован весь коллектив АО «Баян Сулу».







## 4. Операционная деятельность

### 4.2 Доля рынка, маркетинг и продажи

#### Производство и импорт кондитерских изделий в Казахстане в 2021 (тыс. тонн)\*

Производство	202,1
Импорт	186,6

\* Данные *BusinessStat®*

Рынок кондитерских изделий в Республике Казахстан формируется как за счет отечественного производства, так и за счет импорта. Главными конкурентами являются производители России и Украины.

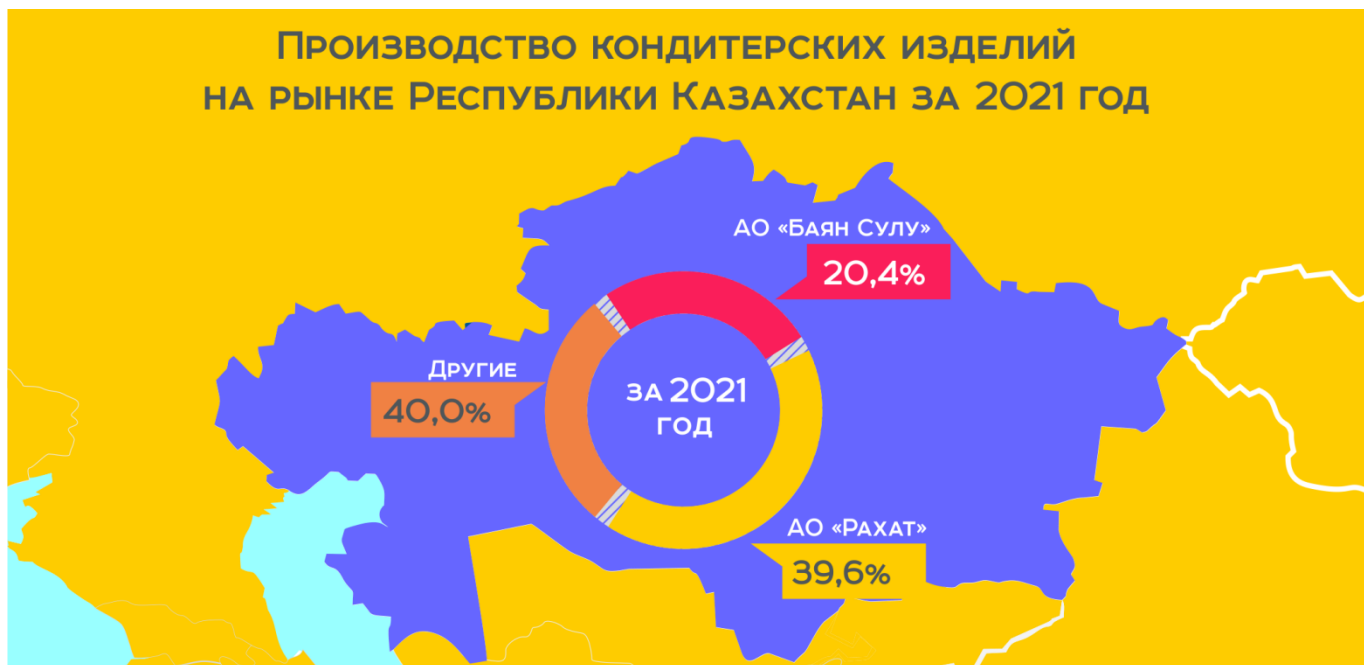




## 4. Операционная деятельность

### 4.2 Доля рынка, маркетинг и продажи

На сегодняшний день кондитерские изделия казахстанских производителей вполне конкурентоспособны по качеству, оформлению и вкусовым параметрам по сравнению с подобной продукцией российских и других производителей СНГ, но с трудом выдерживают ценовую конкуренцию. Основными факторами являются гораздо более низкая себестоимость продукции зарубежных производителей (за счет разницы в стоимости энергоресурсов, сырья, материалов), а также применение различных механизмов государственной поддержки национальных производителей в этих странах, в виде сниженных железнодорожных тарифов на перевозки, льготных тарифов на электроэнергию, дотаций на содержание коммунальных служб и прочее.



Отечественная кондитерская промышленность в данное время состоит примерно из 200 предприятий, частично или полностью ориентированных на выпуск и реализацию соответствующих изделий.

АО «Баян Сулу» проводит рекламные мероприятия по теле- и радиоканалам как на территории РК, так и за ее пределами. Кроме того, обеспечивает своих партнеров рекламной продукцией с фирменной символикой (каталоги, буклеты, post-рекламные материалы, брендированное торговое оборудование). Публикуются информационные материалы в СМИ (журналы, газеты, а также на официальном сайте АО «Баян Сулу»). В Российской Федерации строится дистрибуционная система по реализации продукции АО «Баян Сулу» с предоставлением маркетингового фонда для проведения акций и рекламных мероприятий, а также повышения представленности продукции в торговых точках.





## 4. Операционная деятельность

### 4.3 Информация о продукции

Совершенствование упаковки, дизайна и внедрение новых видов продукции являются долгосрочными целями, входящими в стратегию развития, реализация которых позволит АО «Баян Сулу» стать стабильным и эффективным предприятием.

#### Мероприятия, выполненные для достижения целей, в 2021 году:

1. Начато производство новых видов продукции:

- Карамель «ChocoToffee»;
- Шоколад серии «Legende de L'or»: Dark, Classic, Milk фас. 100 грамм;
- Набор конфет «Шоколадный-Mix»;
- Конфеты «Тэй-тэй Milk» и «Тэй-тэй Choco»;
- Конфеты «БОТА» фас. 0,032кг x 20;
- Конфеты «Козинак арахисовый».

2. В ассортимент новогодних подарков введено 26 новых позиций.

3. В 2021 году были произведены редизайны этикетки для конфет и карамели (7 sku).

BAYAN  
SULU



## 4. Операционная деятельность

### 4.4 Стратегия деловой активности



#### Стратегия развития ориентирована на:

- увеличение объемов производства,
- достижение лидирующих позиций на внутреннем рынке Казахстана и расширение географии продаж в странах ближнего и дальнего зарубежья за счет повышения качества продукции, узнаваемости продукции, укрепления имиджа добросовестного производителя качественных и здоровых продуктов,
- модернизацию производства, замену изношенного и устаревшего оборудования,
- внедрение новых видов продукции,
- сбалансированную кадровую политику, включающую повышение компетентности персонала, формирование системы мотивации сотрудников всех уровней,
- увеличение прибыли предприятия,
- участие в государственных программах.

Реализация Стратегии развития не только значительно повлияет на деятельность предприятия, но и будет иметь высокую социальную и экономическую значимость для экономики региона и страны в целом.

Интенсивное развитие кондитерской фабрики АО «Баян Сулу» окажет влияние на партнерские предприятия региона, которые снабжают фабрику сырьем, энергетическими ресурсами, квалифицированными кадрами, транспортными услугами, обеспечение кредитными ресурсами и т.д.

Повышение доходности предприятия влечет за собой увеличение сумм налоговых отчислений в бюджет государства, что благоприятно отразится на экономике региона и страны в целом.

#### Оценка рисков реализации стратегии развития

АО «Баян Сулу» может столкнуться с рядом внешних и внутренних рисков, препятствующих реализации Стратегии развития.

##### ❑ Внутренние риски:

- нехватка квалифицированных трудовых ресурсов;

##### ❑ Внешние риски:

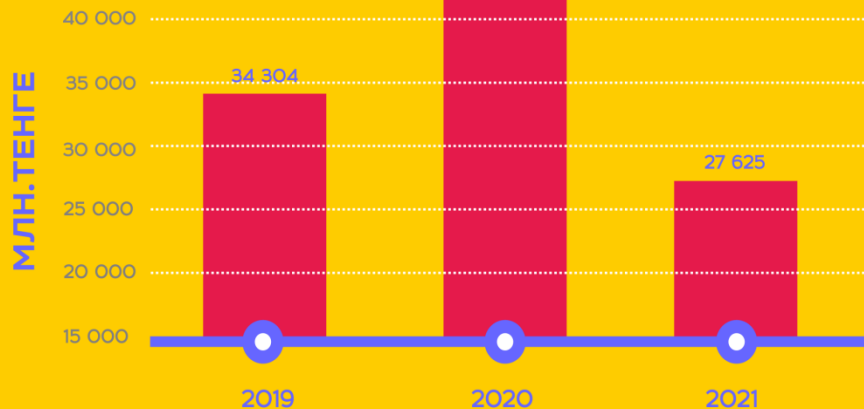
- отмена специальных защитных мер на единой таможенной территории Таможенного союза;
- введение специальных защитных мер на ввозимую продукцию в странах ближнего и дальнего зарубежья;
- снижение покупательского спроса, за счет низкой платежеспособности населения;
- увеличение тарифов на транспортные услуги;
- увеличение цен на сырье в связи с неблагоприятными погодными условиями (засушливое лето);
- мода на диетические продукты, ограничивающая потребление кондитерских изделий;
- валютные риски (курсовая разница).



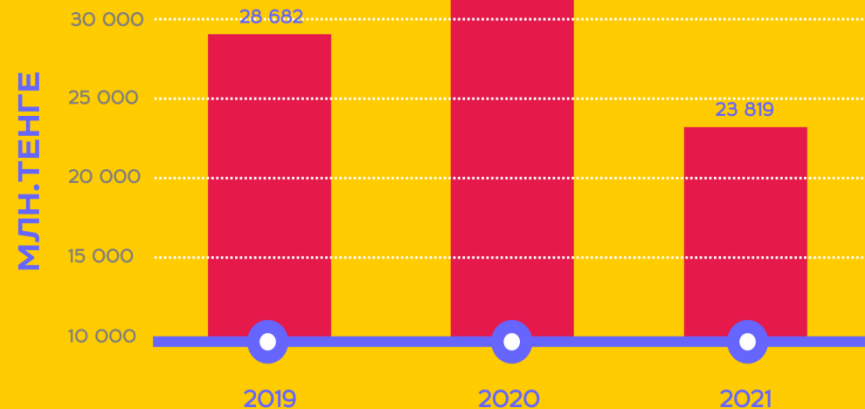


## 5. Финансово-экономические показатели

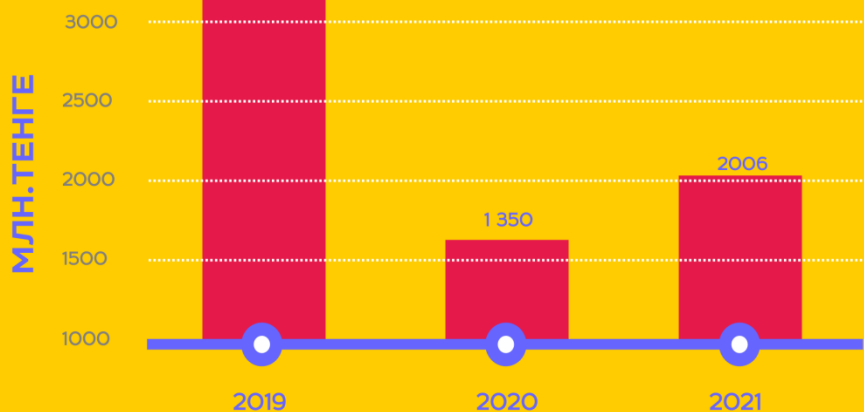
Выручка, млн. тенге



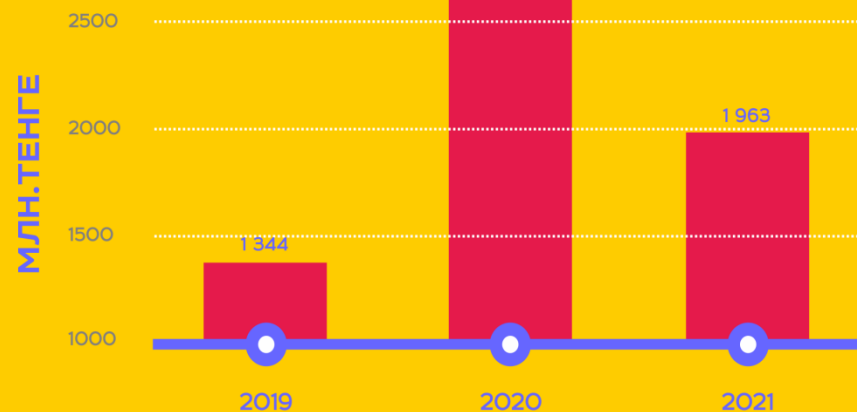
Себестоимость продаж, млн. тенге



Капитальные затраты, млн. тенге



Совокупный доход, млн. тенге





## 6. Основные риски

### Анализ рисков АО «Баян Сулу»

В процессе деятельности АО «Баян Сулу» сталкивается с различными видами рисков и проводит гибкую политику по направлениям деятельности, позволяющую ожидать, оценивать, контролировать и минимизировать действия факторов, определяющих размеры принимаемых Компанией рисков, с целью смягчить потери, где это возможно.

Риск	Рейтинг риска	Меры по снижению рисков
<b>Операционные риски</b> – связаны с организацией производственного цикла в целом, от закупа и поставки сырья и материалов до производства продукции и их реализации.	Низкий	Отбор Поставщиков производится на конкурентной основе, также позиционирование предприятия отвечающим требованиям «цена-качество»
<b>Управленческий риск</b> – связан с принятием неверных управленческих решений.	Низкий	На предприятие разработана прозрачная система управления и распределения обязанностей и ответственности партнеров
<b>Технические риски</b> – связаны с регионом размещения предприятия, с инженерными коммуникациями, с воздействием на окружающую среду.	Низкий	АО «Баян Сулу» имеет полностью налаженную инфраструктуру: <ul style="list-style-type: none"> <li>- имеется собственный железнодорожный тупик, что обеспечивает доступ железнодорожного транспорта, используемого для доставки сырья, материалов и отгрузки готовой продукции,</li> <li>- инженерные коммуникации поддерживаются в рабочем состоянии, по мере необходимости проводятся профилактические работы,</li> <li>- применяемая технология предприятия обеспечивает соблюдение всех необходимых экологических норм.</li> <li>- данная деятельность безопасна для окружающей среды и проходит в строгом соответствии с правилами и законами Республики Казахстан.</li> </ul>
<b>Отраслевые риски</b> – связанные с конкретным видом деятельности.	От низкой до умеренной	Риск заключается в возможном колебании стоимости финансового инструмента в результате изменения рыночных цен. Компания управляет отраслевым риском посредством периодической оценки потенциальных убытков, которые могут возникнуть из-за негативных изменений рыночной конъюнктуры.
<b>Рыночные риски</b> - связанные с преодолением рыночных барьеров.	От низкой до умеренной	Разработана стратегия продвижения продуктов и преодоления рыночных барьеров с целью расширения доли путем внедрения на рынок РК, СНГ и дальнего зарубежья качественного продукта, который продемонстрирует высокую конкурентоспособность.





## 6. Основные риски

Риск	Рейтинг риска	Меры по снижению рисков
<b>Риск финансовых операций</b> , включающий в себя потери, связанные с ошибками в процессах проведения операций и расчетов по ним, их учета, отчетности и т.д.	Низкий	Для финансового обеспечения и мониторинга финансовых операций, все финансовые операции проводятся через расчетный счет, а также в Компании действует система согласования и контроля финансовых операций и введен институт внутреннего аудита.
<b>Риски по обязательствам</b> – риск возникновения у Компании трудностей при получении средств для погашения обязательств, связанных с финансовыми инструментами	Низкий	Риск возникновения у Компании трудностей при получении средств для погашения обязательств, связанных с финансовыми инструментами. АО «Баян Сулу» регулярно отслеживает потребность в ликвидных средствах, и руководство своевременно обеспечивает наличие средств в объеме, достаточном для выполнения любых наступающих обязательств. Для минимизации данного риска график выплат заемных средств будет учитывать эти разрывы в поступлении денежных средств в компанию от закупающих продукцию организаций. Также будет проводиться постоянная работа по дебиторской и кредиторской задолженности.
<b>Социальный риск</b>	Низкий	Внешние социальные риски оказывают влияние на деятельность Компании в части платежеспособного спроса населения. Современное состояние системы социальной защиты характеризуется сбалансированностью обязательств государств в разрезе уровней государственного управления, своевременностью выплат пенсий, пособий, льгот. Все это позволяет надеяться на сохранение стабильного потребительского спроса на продукцию
<b>Кадровые риски</b> – возникают при дефиците квалифицированных кадров и отсутствии соответствующей кадровой политики.	Низкий	В настоящий момент Компания укомплектована квалифицированным управляющим персоналом, имеющим большой опыт работ на производстве, недостающая потребность будет также нанята из числа высококвалифицированных специалистов, отбор которых уже начат. Ключевые сотрудники, обладающие достаточной компетенцией, на постоянной основе будут осуществлять мониторинг реализации проекта, а также со стороны Поставщика оборудования будет оказана техническая помощь проекту.
<b>Маркетинговый риск</b> – неполучение Заказа на поставку продукции проекта.	Средний	При имеющей тенденции увеличения емкости внутреннего рынка кондитерских изделий, значительную долю рынка занимает импортная продукция - в основном продукция России и Украины. Благодаря высоким потребительским свойствам, выпускаемая АО «Баян Сулу» продукция конкурентоспособна и по экспертным оценкам различных специалистов пищевой промышленности, значительно превосходит продукцию ведущих Российских и зарубежных производителей по качеству. Вместе с тем для поддержания отечественного производителя необходимы меры государственной поддержки отечественного рынка кондитерских изделий. Динамика объемов продаж и результаты маркетинговых исследований позволяет предположить, что конкурентоспособность нашей компании будет продолжать сохраняться в будущем.



## 7. Социальная ответственность

### 7.1 Занятость

АО «Баян Сулу» обладает высоким кадровым потенциалом. Общая численность работников на конец 2021 года составила 1385 человек, в том числе женщин 915, мужчин 470. Возрастная категория работников характеризуется следующими показателями: от 18 до 25 лет – 85 человек; от 25 до 40 лет – 474 человека; от 40 до 50 лет – 331 человек; от 50 до 63 лет – 480 человек; старше 63 лет – 15 человек. Основная часть работников – 92,1% проживают в городе Костанай, остальные сотрудники проживают в близлежащих к городу населенных пунктах: 5 % в городе Тобыл, 3,5 % в селах Костанайского района – Лиманное, Октябрьское, Заречное.

Общий набор в 2021 году составил 25,3 %. Процент текучести составил 24,6%, анализ причин сменяемости кадров показывает, что основными причинами являются переход на другую работу (29,8%), перемена места жительства – переезды как внутри страны, так и за ее пределы (19,7%), состояние здоровья (17,1%).

Компания стремится создать максимально комфортные условия труда для долговременной и продуктивной работы. Социальный пакет работников включает в себя: лечебное пособие к ежегодному трудовому отпуску для поддержания здоровья, ежегодные медицинский и профессиональный осмотр, услуги терапевта, гинеколога, оказание медицинских услуг в имеющихся процедурном и физио – кабинетах, удешевление затрат работников на питание (продукция отпускается по себестоимости), бесплатный проезд на работу и с работы. Также производится оплата в размере 50 % от стоимости лечения работников в организациях здравоохранения, 70 % стоимости путевок в летний оздоровительный лагерь для детей работников. Производятся поощрения работников к юбилеям (50, 55, 60 лет).

Большое внимание руководство компании уделяет молодым специалистам, перспективные сотрудники обучаются за счет фабрики в средне-специальных и высших учебных заведениях. Оказывается поддержка работникам в вопросах создания и укрепления семьи, путем выплаты материальной помощи в сумме 75 000 тенге при регистрации первого брака.

Социальные льготы и гарантии предоставляются всем работникам предприятия.

За 2021 год 24 женщинам был предоставлен отпуск без сохранения заработной платы по уходу за ребенком до достижения им возраста трех лет, а 19 женщин приступили к работе после указанного отпуска.

Работники уведомляются в течение 10 дней о существенных изменениях, касающихся деятельности компании, в 2021 году таких изменений не было.

Уведомление сотрудников о каких-либо изменениях в трудовых отношениях производится в соответствии со сроками Трудового кодекса Республики Казахстан.

Компания создаёт условия для успешного прохождения обучения, производственной практики в цехах основного производства. Предприятие за счет собственных средств обучает перспективных сотрудников в высших и средне-специальных учебных заведениях. Таким сотрудникам производится оплата учебного отпуска.

В целях повышения дохода сотрудников в 2021 году было произведено повышение заработной платы до 15 %.

Интересы работников компании, в пределах делегированных им полномочий, представляют выборные представители работников.





## 7. Социальная ответственность

### 7.2 Здоровье и безопасность на рабочем месте

В 2021 году произошло три несчастных случая на производстве: работниками предприятия были получены производственные травмы тяжелой (2) и средней (1) степени. Общая временная нетрудоспособность составила 231 дней.

Обстоятельства и причины несчастного случая расследуются в соответствии с Трудовым кодексом Республики Казахстан, приказом Министра здравоохранения и социального развития Республики Казахстан от 28.12.2015 года № 1055 «Об утверждении форм по оформлению материалов расследования несчастных случаев, связанных с трудовой деятельностью».

С целью выявления рисков травматизма и профессиональных заболеваний на постоянной основе проводится аттестация рабочих мест. По результатам аттестации осуществляется соответствующая работа по минимизации травматизма и профессиональных заболеваний.

В период 2021 года проведено обучение по безопасности и охране труда, промышленной и пожарной безопасности работников и руководящего состава фабрики с общим охватом 1260 человек.

Все вопросы по улучшению и безопасности трудового процесса согласовываются с представителями работников.

Случаев возгораний в 2021 году не зафиксировано. Ежемесячно проводятся противопожарные и противоаварийные тренировки. На предприятии имеются следующие средства пожаротушения: пожарные щиты, пожарные краны, пожарный автомобиль АЦ-40. Огнетушители ОУ-3, ОУ-5, ОУ-8, ОУ-10, ОП-5, ОП-8, пожаростойкие полотна, багры, лопаты, ведра и т.д..

### 7.3 Подготовка и образование

Предприятием большое внимание уделяется обучению сотрудников, продолжает функционировать кабинет профессиональной подготовки кадров, где обучение проводится без отрыва от производства. В 2021 году внутрифабричное обучение прошли рабочие цехов основного производства в количестве 72 человека. Среднее количество часов обучения на одного работника 40 часов.

Для определения профессиональной подготовки работников и соответствия занимаемой должности проводится аттестация персонала с периодичностью 1 раз в три года. Проведение очередной аттестации планируется в текущем году.



## 7. Социальная ответственность

### 7.4 Разнообразие и равные возможности

На предприятии трудовую деятельность осуществляют 66,1% женщины от общего количества работников, 33,9 % мужчины, по возрастным группам: до 30 лет – 15,2%, 30–50 лет – 48,4%, свыше 50 лет – 36,4%.

Уровень образования персонала характеризуется следующими показателями: 16,4 % всех работников имеют высшее образование, 45,4% – средне-профессиональное образование, 38,2 % – среднее образование.

На предприятии каждый работник имеет право на равную оплату за труд. Базовый (тарифный) уровень заработной платы разных категорий работников устанавливается исходя из технической сложности (качества) труда и определяет значение базовой (тарифной) часовой оплаты труда соответствующей группы (разряда).

Случаев дискриминации работников на предприятии нет.

### 7.5 Практика трудовых отношений

В 2021 году жалобы на АО «Баян Сулу» о нарушении практики трудовых отношений не поступали. На предприятии не возникают риски использования детского и принудительного труда, а также выполнения молодыми работниками опасной работы.

### 7.6 Спонсорство и благотворительность

АО «Баян Сулу», являясь градообразующим предприятием области, всегда активно участвует и в её социальном развитии.

Ежегодно АО «Баян Сулу» выделяет денежные средства в рамках городской акции «Дорога в школу», организованной с целью поддержки малообеспеченных семей в вопросе подготовки детей к учебному году. На эти цели в 2021 году было выделено 260 тыс. тенге для приобретения школьной одежды.

Также продолжается сотрудничество с детским домом семейного типа «Жануя»: ко Дню защиты детей и к празднованию Нового года им подарено сладкой продукции на общую сумму 91 тыс. тенге.

При расторжении трудового договора по достижении работником пенсионного возраста, сотрудникам выплачивается единовременное вознаграждение. Ежегодно в связи с празднованием Дня Победы оказывается благотворительная (финансовая) помощь ветерану Великой Отечественной Войны, выделяется сладкая продукция приравненным к нему лицам. Также в связи с празднованием Дня пожилого человека всем пенсионерам и инвалидам предприятия на постоянной основе оказывается благотворительная помощь кондитерскими изделиями.





## 7. Социальная ответственность

### 7.7 Противодействие коррупции

В Компании не имеется утвержденных внутренних документов по противодействию коррупции, тем не менее во всех договорах по материально-техническому обеспечению предусматриваются пункты (исключающие подкуп лиц, с целью продвижения товаров) о противодействии коррупционным рискам. Каких-либо рисков или нарушений, связанных с коррупцией за отчетный период не выявлено.

### 7.8 Соответствие требованиям законодательства

Деятельность Компании осуществляется строго в рамках законодательства РК, что подтверждается отсутствием штрафов или нефинансовых санкций в отношении Компании за 2021 год. Нарушения антимонопольного законодательства, а также действия связанные с препятствием конкуренции также не допускались.

### 7.9 Ответственность за продукцию

Продукция Компании соответствует всем требованиям действующего законодательства РК, а также технических регламентов Таможенного союза, относительно качества производимых товаров (кондитерские изделия), в Компании внедрены и успешно функционируют система CM Менеджмента, Система ХАССП. Товаров запрещенных на некоторых рынках, вызывающих вопросы у заинтересованных сторон или являющихся предметом публичного обсуждения, Компания не реализует. Отзывов дефектной продукции за 2021 год не производилось.





Вопросы охраны окружающей среды являются для АО «Баян Сулу» одними из наиболее важных в ряду приоритетных задач. Предотвращение загрязнения окружающей среды является определяющим при принятии всех решений оперативной деятельности при производстве электрической и тепловой энергии. Загрязнение окружающей среды легче предупредить, чем ликвидировать. При внедрении новых технологий оценивается уровень их воздействия на окружающую среду и эффективность использования энергетических и природных ресурсов.

Компания намерена делать все возможное для предотвращения негативного экологического воздействия. Основопологающими принципами экологической политики являются:

- учет приоритета экологической безопасности как составной части национальной безопасности;
- энергосбережение и рациональное использование природных и энергетических ресурсов на всех стадиях производства электрической и тепловой энергии;
- сокращение количества выбросов и отходов от производства электро- и теплоэнергии и экологически безопасное обращение с ними;
- проведение мероприятий, направленных на снижение и предотвращение аварийности и уменьшения их негативного воздействия на окружающую природную среду;
- открытость и доступность экологической информации, незамедлительное информирование всех заинтересованных сторон о произошедших авариях, их экологических последствиях и мерах по их ликвидации;
- открытость и доступность результатов экологического мониторинга;
- вовлечение персонала предприятий Компании в природоохранную деятельность предприятий посредством развития и совершенствования экологического воспитания и образования работников предприятий; требование соблюдения всеми работниками правил техники безопасности, экологических норм и правил.

Экологическая деятельность АО «Баян Сулу» осуществляется в следующих направлениях:

1. Организация и ведение производственного мониторинга для получения целевых показателей качества окружающей среды:
  - Мониторинг атмосферного воздуха, в том числе: Контроль эффективности работы пылегазоочистного оборудования и соблюдением установленных норм эмиссий;
  - Контроль уровня загрязнения атмосферного воздуха на границе санитарнозащитных зон (далее СЗЗ) предприятия;
  - Контроль содержания вредных веществ в выбросах предприятия ТОО «Правиком» провел очередное техническое обслуживание, а так же ремонтные работы газоанализатора МАК -2000 UMS согласно договора № 457 от 10 сентября 2021 года, стоимость услуг по договору составила 395,5 тыс.тенге;
  - Контроль качества инструментальных измерений;
  - Разработка и планирование мероприятий по охране окружающей среды;
  - Контроль выполнения природоохранных мероприятий;
  - Расчёт уровня воздействия на компоненты окружающей среды;





## 8. Экологичность

- Сведение к минимуму воздействия производственных процессов предприятий на окружающую среду и здоровье человека;
- Формирование более высокого уровня экологической информированности и ответственности руководителей и работников предприятий;

2. Ведение учета эмиссий в окружающую среду, анализ данных производственного мониторинга на соответствие экологическим требованиям, предоставление данных производственного экологического контроля.

На предприятии обращение с отходами производства и потребления осуществляется в соответствии с требованиями Экологического кодекса и иных нормативных актов.

Каждый вид отхода, собирается и временно хранится на специализированных площадках. Сбор и хранение отходов раздельное.

Предприятие не имеет собственных объектов захоронения или объектов длительного хранения отходов, складирование отходов осуществляется в местах временного раздельного накопления, в целях формирования транспортных партий и дальнейшей передачи их по назначению. Предприятие не занимается сбором, обработкой, утилизацией, обезвреживанием, хранением отходов от других организаций.

В течение 2021 года были заключены договора на утилизацию опасных отходов, а также твердо-бытовых со специализированными организациями.

Сдано на утилизацию ТБО в размере 3,4 тыс. м3 стоимостью 4,0 млн. тенге, пролонгирован договор с ТОО «Тазалык 2012» № ут-17-100 от 25. 10. 2017 года.

В 2021 году был подписан договор с ТОО «Waste Recycling Factory». Объем и виды отходов **составили:**

- **ртутьсодержащих** ламп сдано на утилизацию в объеме 0,05 **тонн**;

- **сдано** на утилизацию медицинские шприцы, а также медицинские отходы в количестве 0,06 тонн.

Предприятие отводит стоки через три системы канализации: бытовую, промышленную, ливневую. Потребления воды в 2021 году составило – 514,0 тыс. м3.

Сброс воды в канализацию за 2021 год **составил** – 512 ,2 тыс.м3.

За водопотребление и водоотведение затраты составили – 229,7 млн. тенге.

Ведется работа по замене ртутьсодержащих ламп на светодиодные для экономии электроэнергии и устранения опасных отходов.

Для более рационального использования электроэнергии на производственное оборудование устанавливаются частотные преобразователи, для более экономичного цикла работы. Устанавливаются конденсатоотводчики, собранный конденсат направляется в котельную для повторного использования.



## 8. Экологичность



**Планируемая и фактическая потребность энергоресурсов, холодной воды и сброса сточных вод по АО "Баян Сулу" за 2021 год**

период	2021 год
--------	----------

### Электроэнергия кВт

план	24 066 006
факт	18 632 771
разница	5 433 235

### Газ м³

план	8 083 460
Факт	6 329 755
Разница	1 753 705

### Холодная вода м³

План	680 204
Факт	514 950
Разница	165 254

### Сброс в канализацию м³

План	673 985
Факт	512 150
Разница	161 835

**Превышения плановых объемов за 2021 год - нет.**

### Индикаторы энергоэффективности по АО "Баян Сулу" за 2021 год

Период	№ п/п	Виды энергии	Единица измерения	Фактическое потребление энергии к 1 тонне готовой продукции	Базовый уровень потребления энергии	Индикаторы энергоэффективности
	1	2	3	4	5	6
2021	1	Газ (без отопления)	м³	110,70	119,2	1,08
	2	Газ (с отоплением)	м³	188,77	305,1	1,62
	3	Электрическая энергия	кВт/час	451,16	650	1,44
	4	Вода	м³	12,47	16	1,28

**Превышений потребления энергоресурсов и воды на 1 тонну готовой продукции - нет.**





## 9. Корпоративное управление

### 9.1 Система корпоративного управления

Основой системы корпоративного управления Компании является принцип безусловного соблюдения требований законодательства Республики Казахстан, а также стремление максимально соответствовать в вопросах корпоративного управления передовым международным требованиям, практикам и опыту.

Основопологающим документом, регулирующим систему корпоративного управления в Компании, является Кодекс корпоративного управления (далее Кодекс), который был утвержден общим собранием акционеров Компании в 2006 году и впоследствии был дополнен в 2007, 2010 и 2012 годах. Компания в процессе своей ежедневной деятельности придерживается принципов Кодекса для целей обеспечения эффективного управления, которое, в свою очередь, призвано сохранить и улучшить инвестиционную привлекательность для акционеров в течение долгого времени. Качественная и эффективная система корпоративного управления способствует улучшению деятельности Компании, обеспечивает высокий уровень деловой этики в отношениях между акционерами Компании, ее органами и должностными лицами, а также в отношениях Компании (должностных лиц и сотрудников) с третьими лицами.

Кодекс Компании отвечает требованиям действующего законодательства Республики Казахстан, в том числе Закона Республики Казахстан «Об акционерных обществах», который предусматривает правовую основу стандартов корпоративного управления в стране, а также требованиям Устава Компании, Кодексу корпоративного управления, одобренному Советом эмитентов.

Основопологающими принципами корпоративного управления являются:

- принцип защиты прав и интересов акционеров;
- принцип эффективного управления компанией;
- принципы прозрачности, своевременности и объективности раскрытия информации о деятельности компании;
- принципы законности и этики;
- принципы эффективной дивидендной политики;
- принципы эффективной кадровой политики;
- охрана окружающей среды;
- политика регулирования корпоративных конфликтов.

#### **Отчет о соблюдении компанией положений кодекса корпоративного управления листинговой компании.**

АО «Баян Сулу» в своей деятельности руководствуется Кодексом корпоративного управления, утвержденным общим собранием акционеров от 22.05.2006 года, с учетом внесенных дополнений и изменений, утвержденных решениями общих собраний акционеров от 22.05.2007 года, 21.05.2010 года, 22.06.2012 года, соблюдает его Положения и принципы.





## 9. Корпоративное управление

### 9.1 Система корпоративного управления

В компании разработаны, утверждены соответствующими органами и соблюдаются следующие внутренние нормативные документы корпоративного управления:

- Устав АО «Баян Сулу» с учетом зарегистрированных в установленном порядке внесенных в него изменений и дополнений;
- Положение о Совете директоров АО «Баян Сулу»;
- Положение о Правлении АО «Баян Сулу»;
- Положения о Комитетах Совета директоров АО «Баян Сулу»: стратегическому планированию и бюджету; по внутреннему аудиту; по кадрам и вознаграждениям; по социальным вопросам; по торговле.
- Положение о порядке предоставления акционерам информации о деятельности АО «Баян Сулу».
- Положение о дивидендной политике АО «Баян Сулу».
- Положение о контроле за деятельностью АО «Баян Сулу».
- Положение об урегулировании конфликтов в корпоративных отношениях.
- Правила раскрытия информации о решениях Совета директоров АО «Баян Сулу».
- Положение о коммерческой тайне.
- Правила внутреннего контроля за распоряжением и использованием инсайдерской информации АО «Баян Сулу».

В отчетном периоде Компания раскрывала перед акционерами, потенциальными инвесторами информацию о деятельности компании в порядке и сроки, установленные законодательством, уполномоченным органом, Листинговыми правилами Казахстанской фондовой биржи, Уставом и внутренними документами Компании, на корпоративном сайте АО «Баян Сулу», на интернет-ресурсах АО " Казахстанская фондовая биржа" и Депозитария финансовой отчетности .

Действующая система корпоративного управления АО «Баян Сулу», построенная на основах справедливости, честности, ответственности, подотчетности, прозрачности, профессионализма и компетентности, является эффективной, так как предполагает уважение прав и интересов всех заинтересованных в деятельности Компании лиц, способствует успешной деятельности, укреплению деловой репутации Компании.



## 9. Корпоративное управление

### 9.2 Структура корпоративного управления

Структура органов корпоративного управления Компании, их компетенция соответствует законодательству, уставу, кодексу корпоративного управления, другим внутренним документам Компании, четко определяет разделение обязанностей между различными органами Компании.

#### Структура органов Компании

Высший орган	Общее собрание акционеров
Орган управления	Совет директоров
Исполнительный орган	Правление
Иные органы в соответствии с законодательством, иными нормативными правовыми актами Республики Казахстан и (или) уставом общества:	Комитеты Совета директоров: - по стратегическому планированию и бюджету; - по внутреннему аудиту; - по кадрам и вознаграждениям; - по социальным вопросам - по торговле
	Служба внутреннего аудита

### 9.3 Совет директоров Компании

Действующий по состоянию на 31.12. 2021 года состав Совета директоров был избран годовым общим собранием акционеров АО «Баян Сулу» от 18.06. 2019 года сроком полномочий 3 года. Решением Совета от 18.06. 2019 года протокол №18 Председателем Совета директоров Общества избран г-н Баймуратов Ерлан Уразгельдиевич. Из пяти членов Совета директоров два члена Совета директоров являются независимыми директорами, что составляет 40% от общего числа членов Совета директоров. Женщин в составе Совета директоров нет.





### Сведения о членах Совета директоров Компании по состоянию на 31.12.2021 года

Фамилия, имя, отчество членов Совета директоров	Год рождения	Должности, занимаемые за три последних года и в настоящее время, в том числе по совместительству	Сведения об образовании, другая информация, подтверждающая квалификацию, опыт работы	Участие в комитетах Совета директоров	Функциональные полномочия и обязанности	Процентное соотношение акций в уставном капитале компании
1.Баймуратов Ерлан Уразгельдиевич	1959	С 31 мая 2004 года и по настоящее время член Совета директоров, Председатель Совета директоров АО «Баян Сулу».	Высшее - Алматинский Институт народного хозяйства, с октября 2010 года по июнь 2016 года Председатель Совета директоров АО «АзияАгроФуд»	С 14.08.2012 года и по настоящее время член Комитета Совета директоров по стратегическому планированию и бюджету и Комитета по кадрам и вознаграждениям	Согласно Закону РК «Об акционерных обществах», уставу Общества, Положениям о Совете директоров и о Комитете Совета директоров	нет
2.Садыков Тимур Мейрханович	1977	С 15 декабря 2015 года и по настоящее время Председатель Правления - Президент АО "Баян Сулу"; с 26 мая 2016 года и по настоящее время член Совета директоров АО «Баян Сулу».	Высшее-Казахский государственный университет им. Аль- Фараби. С 2000 по 2004 год- директор ТОО «Зерноконтракт»; с 2004года по 22 июня 2014 года - директор компаний ТОО «Интер Фуд Трейд», ТОО «Баян Сауда»- основных дилеров, занимающихся оптовой и розничной торговлей кондитерскими изделиями производства АО "Баян Сулу" во всех регионах Казахстана	С 15.12.2015 года и по настоящее время член Комитета Совета директоров по стратегическому планированию и бюджету, Комитета по кадрам и вознаграждениям, Комитета по социальным вопросам; с 18.05.2016 года и по настоящее время – член Комитета по торговле; с 18.06.2019 года по настоящее время член Комитета по внутреннему аудиту,	-/-	5,0
3.Талгатбек Алихан Кайратбекулы	1976	С 31 мая 2004 года и по настоящее время член Совета директоров АО «Баян Сулу». С ноября 2008 года и по настоящее время генеральный директор ТОО "KazFoodProducts".	Высшее - Международный Казахско-Турецкий университет им. Яссауи. С 2008 года Вице-Президент, а с 2017 года Президент ОЮЛ «Ассоциация кондитеров Казахстана».	С 14.08.2012 года и по настоящее время член Комитета Совета директоров по стратегическому планированию и бюджету, Комитета по внутреннему аудиту, Комитета по социальным вопросам, с 18.05.2016 года и по настоящее время председатель Комитета по торговле.	-/-	0,1868
4.Касимов Булат Даулетханович	1958	С 26 июня 2012 года и по настоящее время член Совета директоров, независимый директор АО «Баян Сулу».	Высшее-Алматинский институт народного хозяйства. С 12 марта 2008года по настоящее время директор по управлению активами СП "ПетроКазахстан"	С 14.08.2012 года и по настоящее время Председатель Комитета Совета директоров по стратегическому планированию и бюджету и Комитета по внутреннему аудиту	-/-	нет
5.Алдонгаров Сабыр-бек Садыкович	1958	С 24 июня 2013 года и по настоящее время член Совета директоров, независимый директор АО «Баян Сулу».	Высшее - Заочный институт Советской торговли. С 01 июня 2007года и по настоящее время генеральный директор ТОО "Fortuna&GS Group"	С 25.06.2013 года и по настоящее время Председатель Комитета Совета директоров по кадрам и вознаграждениям, Комитета по социальным вопросам	-/-	нет





Заседания Совета директоров созываются по мере необходимости решения вопросов, относящихся к его компетенции.

В отчетном году состоялось 44 заседаний Совета директоров по разным вопросам деятельности Компании, относящимся к исключительной компетенции Совета Директоров и являющихся ключевыми: предварительное утверждение годовой финансовой отчетности общества, о порядке распределения чистого дохода АО «Баян Сулу» за 2020 год, о выплате дивидендов по простым акциям и о размере дивиденда в расчете на одну простую акцию АО «Баян Сулу»; о закрытии части сети региональных филиалов АО «Баян Сулу», о создании АО «Баян Сулу» дочерней организации в организационно-правовой форме товарищества с ограниченной ответственностью - ТОО «Export BS», определение количественного состава, срока полномочий службы внутреннего аудита, назначение его руководителя и членов, размера и условий оплаты труда и премирования работников службы внутреннего аудита; принятие решения о заключении крупных сделок и сделок, в совершении которых имеется заинтересованность, за исключением крупных сделок, решение о заключении которых принимается общим собранием акционеров общества; о созыве внеочередного и годового общих собраний акционеров АО «Баян Сулу»; и другие. Кандидаты в члены Совета директоров должны обладать профессиональным опытом, знаниями и деловой репутацией, способностью внести свой вклад в работу Совета директоров и желанием работать для достижения общих целей и результатов.

Выборы членов Совета директоров осуществляются акционерами кумулятивным голосованием с использованием бюллетеней для голосования, за исключением случая, когда на одно место в Совете директоров баллотируется один кандидат.

Акционер вправе отдать голоса по принадлежащим ему акциям полностью за одного кандидата или распределить их между несколькими кандидатами в члены совета директоров. Избранными в Совет директоров считаются кандидаты, набравшие наибольшее число голосов. Если два и более кандидата в члены Совета директоров набрали равное число голосов, в отношении этих кандидатов проводится дополнительное кумулятивное голосование путем представления акционерам бюллетеней кумулятивного голосования с указанием кандидатов, набравших равное число голосов.

Член Совета директоров должен:

- 1) принимать решения объективно, осознанно и ответственно в интересах всех акционеров и Общества в целом;
- 2) действовать в соответствии с требованиями законодательства Республики Казахстан, Устава и внутренних документов Общества на основе информированности, прозрачности, в интересах Общества и ее акционеров;
- 3) обладать достаточным количеством времени, позволяющим ему эффективно исполнять возложенные на него функции, в том числе в случаях совмещения должностей в органах управления других организаций;
- 4) высказывать свое объективное мнение и отстаивать его, если он полагает, что это отвечает интересам Общества ;
- 5) с момента избрания на должность не представлять интересы только какого-либо одного лица или группы лиц и действовать в интересах Общества и его акционеров;



- 6) относиться ко всем акционерам справедливо, выносить объективное независимое суждение по корпоративным вопросам;
- 7) раскрывать честно и в полном объеме информацию о наличии заинтересованности в совершении Обществом сделок;
- 8) соответствовать иным требованиям, установленным законодательством Республики Казахстан и Уставом.

Для рассмотрения и подготовки рекомендаций Совету директоров по отдельным вопросам в обществе созданы Комитеты Совета директоров по вопросам:

- 1) стратегического планирования и бюджета;
- 2) внутреннего аудита;
- 3) кадров и вознаграждений;
- 4) социальным вопросам,
- 5) по торговле, которые строят свою работу согласно планам работ, утверждаемым Советом директоров.

Комитеты Совета директоров состоят из членов Совета директоров и экспертов, обладающих необходимыми профессиональными знаниями для работы в конкретном комитете. При этом Комитет по вопросам внутреннего аудита состоит исключительно из членов Совета директоров, возглавляет его независимый директор. Комитет совета директоров возглавляет член Совета директоров. Руководителями (председателями) комитетов Совета директоров, за исключением комитета по торговле, являются члены Совета директоров, независимые директора.

Функции, задачи, компетенция, порядок формирования и работы комитетов Совета директоров, их количественный состав устанавливаются внутренними документами Общества - Положениями о Комитетах, утверждаемых Советом директоров.





## 9. Корпоративное управление

### 9.4 Коллегиальный исполнительный орган - Правление

Решением Совета директоров от 06 июня 2019 года (протокол №17) изменен количественный состав коллегиального исполнительного органа Правления, с 07 июня 2019 года он установлен в количестве 3 (трех) человек. Срок полномочий Правления – до избрания нового полного состава Правления.

#### Состав Правления по состоянию на 31.12.2021 года.

Фамилия, имя, отчество членов коллегиального исполнительного органа - Правления	Год рождения	Занимаемые должности за последние три года и в настоящее время в хронологическом порядке, в т.ч. по совместительству, с указанием полномочий и даты вступления их в должности	Участие в комитетах Совета директоров	Процентное соотношение акций (долей в уставном капитале) листинговой компании
1. Садыков Тимур Мейрханович	1977	С 15 декабря 2015 года и по настоящее время Председатель Правления - Президент АО "Баян Сулу"; с 26 мая 2016 года и по настоящее время член Совета директоров АО «Баян Сулу». <b>Полномочия:</b> Руководство, организация и контроль выполнения задач, поставленных перед Правлением, для осуществления текущей деятельности Общества.	С 15.12.2015 года и по настоящее время член Комитета Совета директоров по стратегическому планированию и бюджету, Комитета по кадрам и вознаграждениям, Комитета по социальным вопросам; с 18.05.2016 года и по настоящее время – член Комитета по торговле; с 18.06.2019 года по настоящее время член Комитета по внутреннему аудиту,	5,0
2. Губарева Ольга Викторовна	1975	С 3 декабря 2013 года и по настоящее время финансовый директор АО «Баян Сулу»; с 4 декабря 2013 года и по настоящее время член Правления АО «Баян Сулу». <b>Полномочия:</b> Осуществляет организацию и совершенствование финансово-экономической деятельности компании, обеспечивает разработку финансовой стратегии предприятия и обеспечивает его финансовую устойчивость, соблюдение финансовой дисциплины, организует работу по составлению бюджета компании и ее подразделений, осуществляет контроль их исполнения, обеспечивает проведение комплексного экономического анализа и оценки результатов производственно-хозяйственной деятельности компании и ее подразделений.	С 04.12.2013 года и по настоящее время член Комитета Совета директоров по стратегическому планированию и бюджету; с 04.12.2013 года и по 18.06.2019 года член комитета по внутреннему аудиту.	нет
3. Ахметжанов Дулат Даулетбаевич	1974	С 28 марта 2011года и по настоящее время коммерческий директор АО «Баян Сулу»; с 15 декабря 2015 года и по настоящее время член Правления АО «Баян Сулу». <b>Полномочия:</b> Осуществляет руководство в области материально-технического обеспечения, заготовок и хранения сырья и материалов, транспортного обслуживания, организации работы складского хозяйства, обеспечивая эффективное и целевое использование материальных и финансовых ресурсов, снижение их потерь, осуществляет контроль за соблюдением правил и норм по охране труда, технике безопасности, производственной санитарии, пожарной безопасности.		нет

Заседания Правления созываются по мере необходимости решения вопросов, относящихся к его компетенции. В отчетном году состоялось 11 заседания Правления по разным вопросам текущей деятельности Компании.

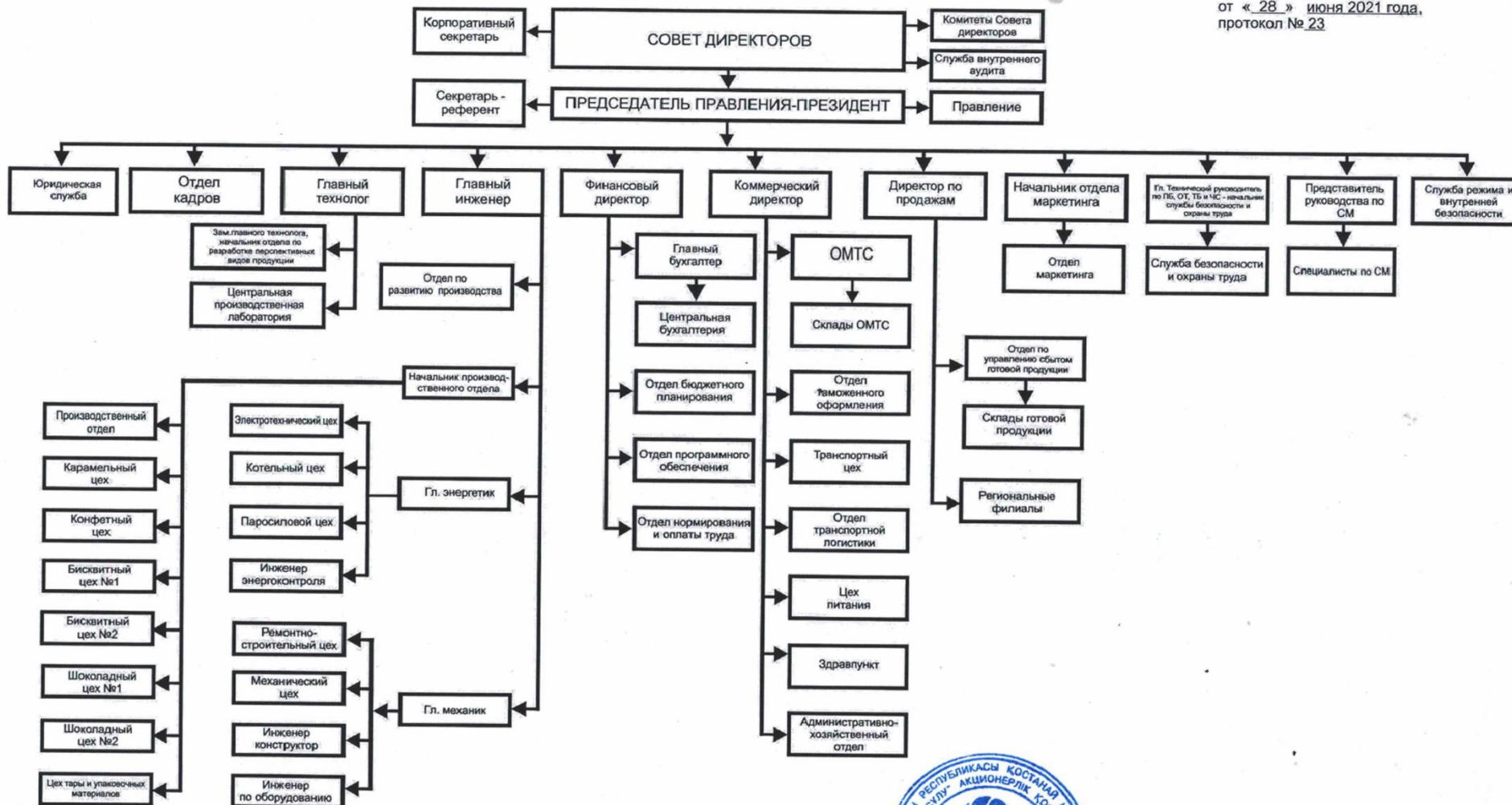




## 9. Корпоративное управление 9.5 Организационная структура

### ОРГАНИЗАЦИОННАЯ СТРУКТУРА АО «БАЯН СУЛУ» (вводится с 01.07.2021 года)

Утверждено  
решением Совета Директоров  
АО «Баян Сулу»  
от « 28 » июня 2021 года,  
протокол № 23



Председатель Правления-  
Президент АО «Баян Сулу»





Суммарный размер заработных плат и всех видов поощрений в денежной форме, выплаченных членам Совета директоров и Правления за отчетный год, составил 163,3 млн. тенге. Размер должностных окладов, условий оплаты труда и премирования членов Совета директоров подлежит утверждению общим собранием акционеров, а руководителя и членов Правления подлежит обсуждению и одобрению со стороны Совета директоров Общества.

### 9.7 Акционеры листинговой компании

12 августа 1998 года простые акции АО "Баян Сулу" (ISIN–KZ1C00000165) впервые были включены в официальный список АО "Казахстанская фондовая биржа" по категории "B".

В связи с введением с 01.09.2008 года новых листинговых требований и новой структуры официального списка АО "Казахстанская фондовая биржа", решением Биржевого Совета от 28 августа 2008 года с 10 сентября 2008 года акции Общества переведены в третью категорию указанного списка. С 09 ноября 2009 года в связи с объединением основной торговой площадки биржи и специальной торговой площадки регионального финансового центра города Алматы вступил в действие объединенный список ценных бумаг, в котором простые акции Компании были учтены по третьей категории.

Решением Листинговой комиссии (протокол заседания от 09 июня 2010 года № 12) с 10 июня 2010 года простые акции АО "Баян Сулу" переведены из третьей во вторую категорию официального списка АО "Казахстанская фондовая биржа". С 01.06.2017 года, в связи с изменением структуры списка Биржи, акции включены в сектор «акции» категории «стандарт» основной площадки списка.

Количество объявленных акций Компании – 100 000 000 (сто миллионов) простых акций.

Количество размещенных акций по состоянию на 31.12.2021 года составило 44 660 000 простых акций.

#### Состав акционеров, владеющих акциями Компании в количестве (размере) пяти и более процентов от общего количества размещенных акций по состоянию на 31.12.2021 года.

№п/п	ФИО, наименование юридического лица	Количество простых акций	Соотношение ЦБ, принадлежащих акционеру, к размещенным голосующим акциям, %
1	ТОО «ТОО «KazFoodProducts»	38 481 193	86,1647
2	АО «Единый накопительный пенсионный фонд»	3 800 000	8,5087
3	Садыков Т.М.	2 233 000	5,0000
	Итого	44 514 193	99.6735

Изменений в составе акционеров, владеющих акциями в размере пяти и более процентов от количества размещенных акций, за отчетный период не произошло.

Сделок по первичному размещению акций, выкупу компанией собственных акций и их последующей перепродажи, а также и других сделок с акциями Компании в отчетном периоде не было.



По решению Совета директоров от 21.01.2021 года, протокол №2, была создана дочерняя организации в организационно-правовой форме товарищества с ограниченной ответственностью - ТОО «Export BS» с долей участия Общества в уставном капитале товарищества -100%.

### 9.9 Информационная о дивидендах

Выплата дивидендов строится на достоверной и достаточной информации о наличии условий для начисления и выплаты дивидендов на основе реального состояния бизнеса компании.

Согласно Положению о дивидендной политике АО «Баян Сулу» дивидендная политика Общества строится на том, что, как правило, его акционеры должны ежегодно получать часть чистого дохода (прибыли) Общества за истекший финансовый год в виде дивидендов по его акциям с целью демонстрации их инвестиционной привлекательности, если только:

- 1) начисление дивидендов по акциям Общества не запрещено в соответствии с законодательством Республики Казахстан;
- 2) общее собрание акционеров Общества не приняло решение не выплачивать дивиденды по его акциям за отчетный финансовый год.

Размер дивиденда в расчете на одну акцию Общества утверждается общим собранием его акционеров.

Для определения доли чистого дохода (прибыли) Общества за истекший финансовый год, подлежащей использованию для выплаты дивидендов по акциям Общества, используется показатель чистого дохода (прибыли) Общества, из его годовой финансовой отчетности за данный год, подтвержденной аудиторским отчетом.

Дивиденды по акциям Общества выплачиваются деньгами, если только общее собрание акционеров Общества не решило предоставить его акционерам право выбора формы получения этих дивидендов деньгами или ценными бумагами Общества с учетом того, что выплата дивидендов ценными бумагами по простым акциям Общества осуществляется только лицам, имеющим право на получение дивидендов по акциям Общества, которые предоставили Обществу письменные согласия на получение этих дивидендов ценными бумагами.

Дивиденды по акциям выплачиваются Обществом самостоятельно и таким образом, чтобы:

- 1) дивиденды получили все лица, имеющие право на получение дивидендов по акциям;
- 2) дивиденды были получены указанными лицами максимально точно и просто;
- 3) получение дивидендов указанными лицами не было для них затруднительным и обременительным.

Положения дивидендной политики раскрываются в Кодексе корпоративного управления, а также в Порядке распределения чистого дохода Общества, являющимся неотъемлемым приложением к Проспекту выпуска акций Общества.

На общем собрании акционеров АО «Баян Сулу» от 25 июня 2021 года было принято решение о направлении части чистого дохода компании, полученного по итогам работы за 2020 год, в сумме 357 280 000 тенге на выплату дивидендов по простым акциям АО «Баян Сулу» (привилегированных акций нет).

Выплачено дивидендов в 2021 году на сумму 357 257 000 тенге.

Случаев несвоевременной выплаты дивидендов по вине компании не имеется.

По состоянию на 31.12.2021 года прибыль на одну простую акцию – 43,93 тенге; балансовая стоимость одной акции - 513 тенге.

### 9.10 Права миноритарных акционеров

Миноритарные акционеры Компании реализуют свои права в рамках закона РК «Об акционерных обществах».





## 9. Корпоративное управление

### 9.11 Информация о крупных сделках

Во исполнение решения внеочередного общего собрания акционеров от 22.12.2020 года в январе 2021 года были внесены изменения в крупную сделку АО «Баян Сулу», ранее заключенную с ДБ АО «Сбербанк», в совершении которой имеется заинтересованность, связанные с переоценкой предоставленного в залог движимого и недвижимого имущества Общества и соответственно внесением изменений, и дополнений во все заключенные/заключаемые договора и соглашения, в том числе договора залога и дополнительных соглашений к вышеуказанным договорам и соглашениям, на сумму, составляющую 47.2% от размера общей балансовой стоимости активов общества.

На основании решения внеочередного общего собрания акционеров от 06.08.2021 года была заключена крупная сделка, в совершении которой имеется заинтересованность - заключено дополнительное соглашение №4 от 10.08.2021 года к договору поставки кондитерских изделий № 2 от 05.02.2021 года дочерней организации ТОО «Export BS».

### 9.12 Информационная политика

Раскрытие информации призвано обеспечить создание благоприятного имиджа компании, что должно способствовать привлечению капитала, поддержанию доверия и росту производственных и финансовых показателей.

Система раскрытия информации должна удовлетворять принципам максимальной доступности информации о компании и полной защите корпоративной (внутренней) информации компании.

Информационная открытость компании должна обеспечивать возможность свободного и необременительного доступа к публичной информации о компании.

Раскрытие информации о компании и ее деятельности осуществляется в порядке и в сроки, установленные законами Республики Казахстан "Об акционерных обществах", "О рынке ценных бумаг", нормативными правовыми актами уполномоченного органа, Уставом компании, Листинговыми правилами, Правилами раскрытия информации инициаторами допуска ценных бумаг Казахстанской фондовой биржи, внутренними документами Компании, утвержденными Советом директоров, такими как Положение о порядке предоставления акционерам информации о деятельности АО «Баян Сулу», Правила внутреннего контроля за распоряжением и использованием инсайдерской информации АО «Баян Сулу».

### 9.13 Управление рисками

В Компании в рамках системы менеджмента прописана процедура управления всеми рисками, делегированными соответствующим структурным подразделениям, осуществляющими все мероприятия по управлению, предупреждению и устранению рисков. Надзор за процессом управления рисками осуществляется исполнительным органом (Правление).





Согласно Положению о контроле за деятельностью АО "Баян Сулу" утвержденному Решением Совета директоров Общества от 27 июля 2009 года протокол №75А:

1) Совет директоров вправе по своему усмотрению затребовать, а Председатель Правления-Президент Общества обязан предоставить отчет о любой деятельности Общества.

2) в целях контроля за деятельностью Общества Совет директоров вправе:

- поручить своему члену осуществить проверку деятельности Общества по какому-либо вопросу;
- создать для проверки деятельности Общества по какому-либо вопросу временную комиссию из числа своих членов и других лиц;
- образовать постоянно действующую Службу внутреннего аудита Общества;
- нанять за счет Общества аудиторскую организацию.

Согласно статье 9 Устава компании "Служба внутреннего аудита" для осуществления контроля за финансово-хозяйственной деятельностью исполнительного органа Акционерное общество образует Службу внутреннего аудита, которая непосредственно подчиняется Совету директоров и отчитывается перед ним о своей работе.

Служба внутреннего аудита в обязательном порядке проводит проверку годовой финансовой отчетности Акционерного общества до ее утверждения Общим собранием. Общее собрание не вправе утверждать годовую финансовую отчетность без заключения Службы внутреннего аудита.

В компетенцию Службы внутреннего аудита входят следующие вопросы:

- 1) проверка финансово-хозяйственной деятельности Акционерного общества;
- 2) определение соответствия действий и операций, совершаемых Акционерным обществом, его органами и должностными лицами, требованиям законодательства Республики Казахстан и внутренних документов Акционерного общества путем проведения периодических плановых и внеплановых проверок;
- 3) проверка финансовой документации Акционерного общества;
- 4) анализ соответствия ведения бухгалтерского и статистического учета законодательству Республики Казахстан;
- 5) проверка правильности составления балансов Акционерного общества и отчетной документации.

Для разрешения вопросов, входящих в компетенцию Службы внутреннего аудита, Служба внутреннего аудита обладает правом безусловного доступа ко всей документации Акционерного общества.

Члены Службы внутреннего аудита несут ответственность за достоверность выданных ими актов и заключений, а также за достоверность информации о финансово-экономическом положении Общества в соответствии с законодательством Республики Казахстан.

Согласно пункту 9.3.Устава Акционерного общества Служба внутреннего аудита избирается Советом директоров сроком на 1 (один) год.

По состоянию на 31.12.2021 года, согласно решению Совета директоров от 13 мая 2021 года, протокол №13, состав Службы внутреннего аудита АО «Баян Сулу» был следующий: Цыпышева Н.П., начальник отдела нормирования и оплаты труда- руководитель Службы внутреннего аудита; члены Службы внутреннего аудита : Зеленокор Л.В., заместитель главного бухгалтера и Галиева Ж. Т., начальник юридической службы.

По результатам внутренних проверок существенных проблем, касающихся деятельности Компании, не выявлено.



## 9. Корпоративное управление

### 9.15 Взаимодействие с заинтересованными сторонами

Основным направлением деятельности Компании является производство и реализация кондитерских изделий, в связи с чем заинтересованными сторонами выступают рынок сбыта и поставщики сырья, отбор которых осуществляется в строгом соответствии с прописанными процедурами в рамках системы менеджмента СМ. Ответственными за процесс взаимодействия являются отделы сбыта, экспорта, материально-технического снабжения, маркетинга, а также коммерческий директор и директор по продажам.

Механизмы получения вопросов/жалоб/обращений осуществляются как посредством письменного обращения на бумажном носителе, так и посредством электронных массовых коммуникаций (интернет-сайт, приложения, электронная почта), ответы на которые предоставляются в сроки, предусмотренные внутренними документами и законодательством РК.







**Акционерное общество «Баян Сулу»**  
**Консолидированная финансовая отчетность**  
**за год, закончившийся 31 декабря 2021 года**

АО «Баян Сулу»

**Содержание**

Заявление руководства об ответственности за подготовку и утверждение Консолидированной финансовой отчетности	3
Заключение независимых аудиторов	4-7
Консолидированный отчет о финансовом положении	8-9
Консолидированный отчет о прибыли или убытке и прочем совокупном доходе	10
Консолидированный отчет о движении денежных средств	11
Консолидированный отчет об изменениях в капитале	12
Примечания к консолидированной финансовой отчетности	13-65



**Заявление руководства об ответственности за подготовку и утверждение консолидированной финансовой отчетности за год, закончившийся 31 декабря 2021 года.**

Нижеследующее заявление, которое должно рассматриваться совместно с описанием обязанностей аудиторов, содержащимся в представленном отчете независимых аудиторов, сделано с целью разграничения ответственности аудиторов в отношении консолидированной финансовой отчетности АО «Баян Сулу» (далее Компания) и его дочерней организации (далее – «Группа»).

Руководство Компании отвечает за подготовку консолидированной финансовой отчетности, достоверно отражающей во всех существенных аспектах финансовое положение Группы по состоянию на 31 декабря 2021 года, а также результаты ее деятельности, движение денежных средств и изменения в капитале за год, закончившийся на эту дату, в соответствии с Международными стандартами финансовой отчетности (МСФО).

При подготовке консолидированной финансовой отчетности руководство несет ответственность за:

- выбор надлежащих принципов бухгалтерского учета и их последовательное применение;
- применение обоснованных оценок и расчетов;
- соблюдение требований МСФО, или раскрытие всех существенных отклонений от МСФО в примечаниях к консолидированной финансовой отчетности; и
- подготовку консолидированной финансовой отчетности, исходя из допущения, что Группа будет продолжать свою деятельность в обозримом будущем, за исключением случаев, когда такое допущение неправомерно.

Руководство также несет ответственность за:

- разработку, внедрение и обеспечение функционирования эффективной и надежной системы внутреннего контроля в Группе;
- поддержание системы бухгалтерского учета, позволяющей в любой момент подготовить с достаточной степенью точности информацию о финансовом положении Группы и обеспечить соответствие консолидированной финансовой отчетности требованиям МСФО;
- ведение бухгалтерского учета в соответствии с законодательством Республики Казахстан;
- принятие мер в пределах своей компетенции для защиты активов Группы;
- выявление и претотвращение фактов мошенничества и прочих злоупотреблений.

Данная консолидированная финансовая отчетность за год, закончившийся 31 декабря 2021 года, была утверждена руководством Группы 29 апреля 2022 года, и от его имени ее подписали:

  
Садыков Тимур Мейсжанович  
Председатель Правления - Президент

  
Башкатова Юлия Анатольевна  
Главный бухгалтер



TOO "Crowe Audit KZ"  
www.crowe.com/kz

Kasim Amanzholov Str., 28,95  
Nur-Sultan, 010000  
Kazakhstan  
Tel.: +7 (7172) 79 66 12

13, Al-Farabi Ave., block 1V, off. 403  
Almaty, 050059  
Kazakhstan  
Tel.: +7 (727) 311 14 04

TOO "Crowe Audit KZ"  
www.crowe.com/kz

Ул. Касым Аманжолов 28, оф.95  
Нур-Султан, 010000  
Республика Казахстан  
Тел.: +7 (7172) 79 66 12

Аль-Фараби 13, блок 1В, оф. 403  
Алматы, 050059  
Республика Казахстан  
Тел.: +7 (727) 311 14 04

### ЗАКЛЮЧЕНИЕ НЕЗАВИСИМЫХ АУДИТОРОВ

#### Акционерам и руководству АО «Баян Сулу»

##### Мнение

Мы провели аудит прилагаемой консолидированной финансовой отчетности АО «Баян Сулу» и его дочернего предприятия (далее – «Группа»), состоящей из консолидированного отчета о финансовом положении по состоянию на 31 декабря 2021 года и консолидированного отчета о прибыли или убытке и прочем совокупном доходе, консолидированного отчета об изменениях в капитале, консолидированного отчета о движении денежных средств за год, закончившийся на указанную дату, а также краткого описания основных положений учетной политики и прочих пояснительных примечаний.

По нашему мнению, прилагаемая консолидированная финансовая отчетность во всех существенных аспектах достоверно отражает консолидированное финансовое положение Группы на 31 декабря 2021 года, а также консолидированные финансовые результаты ее деятельности и консолидированное движение денежных средств за год, закончившийся на указанную дату, в соответствии с Международными стандартами финансовой отчетности (МСФО).

##### Основание для выражения мнения

Мы провели аудит в соответствии с Международными стандартами аудита. Наши обязанности в соответствии с этими стандартами описаны далее в разделе «Ответственность аудитора за аудит финансовой отчетности» нашего заключения.

Мы независимы по отношению к Компании в соответствии с Кодексом Этики Профессиональных бухгалтеров Совета по международным стандартам этики для бухгалтеров (Кодекс СМСЭБ), и этическими требованиями, применимыми к нашему аудиту финансовой отчетности в Казахстане, и мы выполнили прочие этические обязанности в соответствии с данными требованиями и Кодексом Этики Профессиональных бухгалтеров.

Мы полагаем, что полученные нами аудиторские доказательства являются достаточными и надлежащими, чтобы служить основанием для выражения нашего мнения.

##### Ключевые вопросы аудита

Ключевые вопросы аудита – это вопросы, которые, согласно нашему профессиональному суждению, являлись наиболее значимыми для нашего аудита финансовой отчетности за текущий период. Эти вопросы были рассмотрены в контексте нашего аудита консолидированной финансовой отчетности в целом и при формировании нашего мнения об этой консолидированной финансовой отчетности, и мы не выражаем отдельного мнения по этим вопросам. В отношении указанного ниже вопроса наше описание того, как соответствующий вопрос был рассмотрен в ходе нашего аудита, приводится в этом контексте.





Мы выполнили обязанности, описанные в разделе «Ответственность аудитора за аудит консолидированной финансовой отчетности» нашего отчета, в том числе по отношению к этим вопросам. Соответственно, наш аудит включал выполнение процедур, разработанных в ответ на нашу оценку рисков существенного искажения консолидированной финансовой отчетности. Результаты наших аудиторских процедур, в том числе процедур, выполненных в ходе рассмотрения указанного вопроса, служат основанием для выражения нашего аудиторского мнения о прилагаемой консолидированной финансовой отчетности.

Ключевой вопрос аудита	Как ключевой вопрос аудита был рассмотрен в ходе нашего аудита
<b>Оценка торговой марки</b>	
Мы считаем данный вопрос существенным ввиду значительности стоимости торговой марки и высоким уровнем субъективности суждений, лежащих в основе проведения теста на обесценение торговой марки. Существенные допущения включали ставку дисконтирования, прогнозные цены на готовую продукцию Группы и прогнозный объем реализации.	Мы убедились, что Группа имеет зарегистрированные права на торговую марку. Мы проанализировали допущения руководства, лежащие в основе прогнозов. Мы согласовали исторические показатели роста цен и объема продаж с расчетными. Мы протестировали чувствительность полученного результата к принятым допущениям.
Информация и выполненном тесте на обесценение приведена в Примечаниях 4 (f) и 7.	Мы оценили математическую точность использованной модели обесценения.

#### Прочая информация, включенная в Годовой отчет Компании за 2021 год

Прочая информация включает информацию, содержащуюся в Годовом отчете Группы за 2021 год, но не включает консолидированную финансовую отчетность и наш аудиторский отчет по ней.

Ответственность за прочую информацию несет руководство. Ожидается, что мы получим Годовой отчет Группы после выпуска настоящего аудиторского отчета.

Наше мнение о консолидированной финансовой отчетности не распространяется на прочую информацию, и мы не предоставляем вывода, выражающего уверенность, в какой-либо форме, в отношении данной информации.

В связи с проведением нами аудита консолидированной финансовой отчетности, наша обязанность заключается в ознакомлении с прочей информацией, указанной выше, когда она становится доступна, и рассмотрении при этом вопроса, имеются ли существенные несоответствия между прочей информацией и консолидированной финансовой отчетностью или нашими знаниями, полученными в ходе аудита, и не содержит ли прочая информация иных существенных искажений.

#### Ответственность руководства за консолидированную финансовую отчетность

Руководство Группы несет ответственность за подготовку указанной консолидированной финансовой отчетности в соответствии с Международными стандартами финансовой отчетности и за систему внутреннего контроля, которую руководство считает необходимой для подготовки консолидированной финансовой отчетности, не содержащей существенных искажений вследствие недобросовестных действий или ошибок.

При подготовке консолидированной финансовой отчетности руководство несет ответственность за оценку способности Группы продолжать непрерывно свою деятельность, за раскрытие в соответствующих случаях сведений, относящихся к непрерывности деятельности, и за составление отчетности на основе допущения о непрерывности деятельности, за исключением случаев, когда руководство намеревается ликвидировать Группу, прекратить ее деятельность или когда у него отсутствует какая-либо иная реальная альтернатива, кроме ликвидации или прекращения деятельности.

Лица, отвечающие за корпоративное управление, несут ответственность за надзор за подготовкой консолидированной финансовой отчетности Группы.

#### Ответственность аудитора за аудит консолидированной финансовой отчетности

Наша цель состоит в получении разумной уверенности в том, что консолидированная финансовая отчетность не содержит существенных искажений вследствие недобросовестных действий или ошибок, и в выпуске аудиторского заключения, содержащего наше мнение. Разумная уверенность представляет собой высокую степень уверенности, но не является гарантией того, что аудит, проведенный в соответствии с Международными стандартами аудита, всегда выявляет существенные искажения при их наличии. Искажения могут быть результатом недобросовестных действий или ошибок и считаются существенными, если можно обоснованно предположить, что в отдельности или в совокупности они могут повлиять на экономические решения пользователей, принимаемые на основе этой консолидированной финансовой отчетности.

В рамках аудита, проводимого в соответствии с Международными стандартами аудита, мы применяем профессиональное суждение и сохраняем профессиональный скептицизм на протяжении всего аудита. Кроме того, мы выполняем следующее:

- выявляем и оцениваем риски существенного искажения консолидированной финансовой отчетности вследствие недобросовестных действий или ошибок; разрабатываем и проводим аудиторские процедуры в ответ на эти риски; получаем аудиторские доказательства, являющиеся достаточными и надлежащими, чтобы служить основанием для выражения нашего мнения. Риск необнаружения существенного искажения в результате недобросовестных действий выше, чем риск необнаружения существенного искажения в результате ошибки, так как недобросовестные действия могут включать сговор, подлог, умышленный пропуск, искаженное представление информации или действия в обход системы внутреннего контроля;
- получаем понимание системы внутреннего контроля, имеющей значение для аудита, с целью разработки аудиторских процедур, соответствующих обстоятельствам, но не с целью выражения мнения об эффективности системы внутреннего контроля Группы;
- оцениваем надлежащий характер применяемой учетной политики и обоснованность бухгалтерских оценок и соответствующего раскрытия информации, подготовленного руководством;
- делаем вывод о правомерности применения руководством допущения о непрерывности деятельности, а на основании полученных аудиторских доказательств – вывод о том, имеется ли существенная неопределенность в связи с событиями или условиями, в результате которых могут возникнуть значительные сомнения в способности Группы продолжать непрерывно свою деятельность. Если мы приходим к выводу о наличии существенной неопределенности, мы должны привлечь внимание в нашем аудиторском заключении к соответствующему раскрытию информации в консолидированной финансовой отчетности или, если такое раскрытие информации является ненадлежащим, модифицировать наше мнение. Наши выводы основаны на аудиторских доказательствах, полученных до даты нашего аудиторского заключения. Однако будущие события или условия могут привести к тому, что Группа утратит способность продолжать непрерывно свою деятельность;
- проводим оценку представления консолидированной финансовой отчетности в целом, ее структуры и содержания, включая раскрытия информации, а также того, представляет ли консолидированная финансовая отчетность лежащие в ее основе операции и события так, чтобы было обеспечено их достоверное представление.





• получаем достаточно надлежащих аудиторских доказательств в отношении финансовой информации об организациях или хозяйственной деятельности внутри Группы для того, чтобы выразить мнение о консолидированной финансовой отчетности. Мы отвечаем за руководство, контроль и проведение аудита Группы. Мы остаемся полностью ответственными за наше аудиторское мнение.

Мы осуществляем информационное взаимодействие с лицами, отвечающими за корпоративное управление, доводя до их сведения, помимо прочего, информацию о запланированном объеме и сроках аудита, а также о существенных замечаниях по результатам аудита, в том числе о значительных недостатках системы внутреннего контроля, которые мы выявляем в процессе аудита.

Мы также предоставляем лицам, отвечающим за корпоративное управление, заявление о том, что мы соблюдали все соответствующие этические требования в отношении независимости и информировали этих лиц обо всех взаимоотношениях и прочих вопросах, которые можно обоснованно считать оказывающими влияние на независимость аудитора, а в необходимых случаях – о соответствующих мерах предосторожности.

Из тех вопросов, которые мы довели до сведения лиц, отвечающих за корпоративное управление, мы определяем вопросы, которые были наиболее значимыми для аудита консолидированной финансовой отчетности за текущий период и, следовательно, являются ключевыми вопросами аудита. Мы описываем эти вопросы в нашем аудиторском заключении, кроме случаев, когда публичное раскрытие информации об этих вопросах запрещено законом или нормативным актом, или, когда в крайне редких случаях мы приходим к выводу о том, что информация о каком-либо вопросе не должна быть сообщена в наем аудиторском заключении, так как можно обоснованно предположить, что отрицательные последствия сообщения такой информации превысят общественно значимую пользу от ее сообщения.

Альберто Симончини

Аудитор



Квалификационное свидетельство аудитора № MF - 0000349 выдано 15.04.2016 г.

Алмас Мусагул

Директор ТОО "Crowe Audit KZ"



Государственная лицензия на занятие аудиторской деятельностью на территории Республики Казахстан № 20012856, выданная Министерством финансов Республики Казахстан 4 сентября 2020 года

г. Нур-Султан, улица Касым Аманжолов,  
дом № 28, 95

«29» апреля 2022 года

### АО «Баян Сулу»

Консолидированный отчет о финансовом положении на 31 декабря 2021 года  
все суммы представлены в тысячах казахстанских тенге

АКТИВЫ	Прим.	2021	2020
<b>Внеоборотные активы</b>			
Основные средства	5	13,768,118	13,537,966
Инвестиционная недвижимость	6	743,195	713,014
Нематериальные активы	7	1,196,277	1,196,158
Долгосрочные авансы выданные	29	69,884	-
Прочие внеоборотные активы		10,125	7,095
		<b>15,787,599</b>	<b>15,454,233</b>
<b>Оборотные активы</b>			
Запасы	8	7,499,806	8,652,878
Предоплата по подоходному налогу		140,057	-
Дебиторская задолженность по основной деятельности и прочая дебиторская задолженность	9	7,066,422	6,377,139
Денежные средства и их эквиваленты	10	14,904,251	16,260,553
		<b>29,610,536</b>	<b>31,290,570</b>
<b>ВСЕГО АКТИВОВ</b>		<b>45,398,135</b>	<b>46,744,803</b>

Показатели консолидированного отчета о финансовом положении следует рассматривать в совокупности с примечаниями на страницах 13-65, которые являются неотъемлемой частью данной консолидированной финансовой отчетности.



### АО «Баян Сулу»

Консолидированный отчет о финансовом положении на 31 декабря 2021 года

все суммы представлены в тысячах казахстанских тенге

КАПИТАЛ И ОБЯЗАТЕЛЬСТВА	Прим.	2021	2020
<b>Капитал</b>			
Акционерный капитал	11	9,617,569	9,617,569
Эмиссионный доход	11	8,416	8,416
Резерв переоценки основных средств	11	58,276	58,276
Прочий капитал	11	520,455	520,455
Нераспределенная прибыль		<u>13,915,188</u>	<u>12,309,958</u>
		<b>24,119,904</b>	<b>22,514,674</b>
<b>Долгосрочные обязательства</b>			
Кредиты и займы	12	4,273,548	3,754,066
Отложенные налоговые обязательства	22	2,278,647	2,414,421
Обязательства по вознаграждению работникам	13	95,919	97,724
		<u>6,648,114</u>	<u>6,266,211</u>
<b>Краткосрочные обязательства</b>			
Кредиты и займы	12	11,141,884	11,034,363
Кредиторская задолженность по основной деятельности и прочая кредиторская задолженность	14	3,402,002	6,838,879
Обязательства по вознаграждению работникам	13	13,158	7,417
Обязательства по подоходному налогу		-	22,321
Прочие налоги к уплате	15	73,073	60,938
		<u>14,630,117</u>	<u>17,963,918</u>
<b>ВСЕГО КАПИТАЛ И ОБЯЗАТЕЛЬСТВА</b>		<b>45,398,135</b>	<b>46,744,803</b>

Данная консолидированная финансовая отчетность за год, закончившийся 31 декабря 2021 года, была утверждена руководством Группы 29 апреля 2022 года, и от его имени ее подписали:



Садеков Тимур Мейрханович  
Председатель Правления – Президент

Башкатова Юлия Анатольевна

Главный бухгалтер

### АО «Баян Сулу»

Консолидированный отчет о прибыли или убытке и прочем совокупном доходе за год, закончившийся 31 декабря 2021 года

все суммы представлены в тысячах казахстанских тенге

	Прим.	2021	2020
Выручка по договорам с покупателями	16	27,625,077	44,874,765
Себестоимость продаж	17	(23,818,738)	(37,987,781)
<b>Валовая прибыль</b>		<b>3,806,339</b>	<b>6,886,984</b>
Расходы по реализации	18	(1,402,070)	(2,882,273)
Общие и административные расходы	19	(1,203,531)	(1,225,245)
Прочие доходы	20	2,057,917	1,649,544
Прочие расходы	20	(180,593)	(29,062)
<b>Операционная прибыль</b>		<b>3,078,062</b>	<b>4,399,948</b>
Финансовые расходы, нетто	21	(1,023,541)	(1,111,556)
<b>Прибыль до налогообложения</b>		<b>2,054,521</b>	<b>3,288,392</b>
Расходы по подоходному налогу	22	(92,790)	(487,522)
<b>Прибыль за год</b>		<b>1,961,731</b>	<b>2,800,870</b>
<b>Прочий совокупный доход</b>			
Прочий совокупный доход, не подлежащий реклассификации в состав прибыли или убытка в последующих периодах за			
Актuarные прибыли/убытки	13	779	(148)
<b>Итого совокупный доход за год</b>		<b>1,962,510</b>	<b>2,800,722</b>
Итого совокупный доход, причитающийся конечному владельцу Компании		1,962,510	2,800,722
<b>Базовая прибыль на обыкновенную акцию (в казахстанских тенге)</b>	11	43.93	62.72

Показатели консолидированного отчета о финансовом положении следует рассматривать в совокупности с примечаниями на страницах 13-65, которые являются неотъемлемой частью данной консолидированной финансовой отчетности.

Показатели консолидированного отчета о прибыли или убытке и прочем совокупном доходе следует рассматривать в совокупности с примечаниями на страницах 13-65, которые являются неотъемлемой частью данной консолидированной финансовой отчетности.



**АО «Баян Сулу»**

**Консолидированный отчет о движении денежных средств за год, закончившийся  
31 декабря 2021 года**

*все суммы представлены в тысячах казахстанских тенге*

	Прим.	2021	2020
<b>Операционная деятельность</b>			
Денежные поступления от покупателей		26,231,484	44,096,688
Авансы полученные		763,297	1,269,153
Получение государственных субсидий		447,607	380,343
Прочие поступления		-	258,795
Денежные средства, выплаченные поставщикам		(22,690,188)	(36,063,300)
Денежные выплаты работникам и от имени работников		(3,098,480)	(3,012,301)
Выплата налогов		(73,167)	(665,960)
Вознаграждения полученные		2,978	25,898
Вознаграждения уплаченные		(1,227,429)	(1,149,095)
Дивиденды выплаченные		(357,257)	(357,256)
Подходный налог выплаченный		(389,280)	(350,000)
Прочие выплаты		-	(119,470)
<b>Чистые денежные потоки, полученные/ (использованные) в операционной деятельности</b>		<b>(390,435)</b>	<b>4,313,495</b>
<b>Инвестиционная деятельность</b>			
Приобретение основных средств		(394,499)	(2,008,118)
Долгосрочные авансы выданные		(69,884)	-
Получение государственных субсидий		-	180,000
Выручка от продажи основных средств		80,638	-
<b>Чистые денежные потоки, использованные в инвестиционной деятельности</b>		<b>(383,745)</b>	<b>(1,828,118)</b>
<b>Финансовая деятельность</b>			
Получение займов		10,591,962	10,213,778
Погашение займов		(11,196,833)	(10,967,816)
<b>Чистые денежные потоки, использованные в финансовой деятельности</b>		<b>(604,871)</b>	<b>(754,038)</b>
<b>Чистое увеличение/(уменьшение) денежных средств</b>		<b>(1,379,051)</b>	<b>1,731,339</b>
Влияния изменений валютных курсов на величину денежных средств		23,105	189,470
Ожидаемые кредитные убытки по денежным средствам		(356)	(1,854)
Денежные средства и их эквиваленты на начало года		16,260,553	14,341,598
<b>Денежные средства и их эквиваленты на конец года</b>		<b>14,904,251</b>	<b>16,260,553</b>

Показатели консолидированного отчета о движении денег следует рассматривать в совокупности с примечаниями на страницах 13-65, которые являются неотъемлемой частью данной консолидированной финансовой отчетности.



**АО «Баян Сулу»**

**Консолидированный отчет об изменениях в капитале за год, закончившийся 31 декабря 2021 года**

*все суммы представлены в тысячах казахстанских тенге*

	Акционерный капитал	Эмиссионный доход	Резерв переоценки основных средств	Прочий капитал	Нераспределенная прибыль	Итого
<b>Остаток на 1 января 2020 года</b>	<b>9,617,569</b>	<b>8,416</b>	<b>58,276</b>	<b>520,455</b>	<b>9,866,516</b>	<b>20,071,232</b>
Чистый доход за год	-	-	-	-	2,800,870	2,800,870
Прочий совокупный доход за год	-	-	-	-	(148)	(148)
Дивиденды	-	-	-	-	(357,280)	(357,280)
<b>Остаток на 31 декабря 2020 года</b>	<b>9,617,569</b>	<b>8,416</b>	<b>58,276</b>	<b>520,455</b>	<b>12,309,958</b>	<b>22,514,674</b>
Чистый доход за год	-	-	-	-	1,961,731	1,961,731
Прочий совокупный доход за год	-	-	-	-	779	779
Дивиденды	-	-	-	-	(357,280)	(357,280)
<b>Остаток на 31 декабря 2021 года</b>	<b>9,617,569</b>	<b>8,416</b>	<b>58,276</b>	<b>520,455</b>	<b>13,915,188</b>	<b>24,119,904</b>

Показатели консолидированного отчета об изменениях в капитале следует рассматривать в совокупности с примечаниями на страницах 13-65, которые являются неотъемлемой частью данной консолидированной финансовой отчетности.



АО «Баян Сулу»

Примечания к консолидированной финансовой отчетности за год, закончившийся 31 декабря 2021 года

все суммы представлены в тысячах казахстанских тенге

**1 Корпоративная информация**

Прилагаемая консолидированная финансовая отчетность включает финансовую отчетность АО «Баян Сулу» (далее - «Компания») и его дочернего предприятия (далее – «Группа»).

АО «Баян Сулу» было образовано 30 сентября 1993 года. Компания прошла перерегистрацию и получила свидетельство № 84-1937-АО. Компания является акционерным обществом и ведет свою деятельность на территории Республики Казахстан. Юридический и фактический адрес Компании: Республика Казахстан, 110006, город Костанай, улица Бородина, 198.

По состоянию на 31 декабря 2021 года и 31 декабря 2020 года основным акционером Компании является ТОО «KazFoodProducts» (далее – «Материнская Компания») с долей участия 86,16% и 86,17% соответственно. Конечной контролирующей стороной Компании является Баймуратов Е.У.

25 января 2021 года Компания учредила ТОО «Export BS», в которой является единственным участником. ТОО «Export BS» зарегистрировано по адресу: Республика Казахстан, город Алматы, Медеуский район, проспект Достык, 132, н.п.75.

По состоянию на 31 декабря 2021 года Компания имеет 4 (четыре) филиала, три из которых зарегистрированы в Республике Казахстан и один филиал зарегистрирован в Российской Федерации 21 декабря 2021 года. По состоянию на 31 декабря 2020 года Компания имела 14 (четырнадцать) филиалов, зарегистрированных в Республике Казахстан. Филиалы являются обособленными подразделениями, расположенные вне места нахождения Компании и не являются юридическими лицами. Филиалы наделяются имуществом Компании и действуют на основании утвержденных положений.

Основной деятельностью Группы является производство, оптовая и розничная реализация кондитерской продукции, включая экспорт в страны ближнего и дальнего зарубежья, а также торговля прочими товарами на территории и за пределами Республики Казахстан, включая муку, пшеницу, сахар и прочее.

Данная консолидированная финансовая отчетность была одобрена руководством Группы к выпуску 29 апреля 2022 года.

**2 Основные принципы подготовки финансовой отчетности****(a) Заявление о соответствии МСФО**

Данная консолидированная финансовая отчетность подготовлена в соответствии с Международными стандартами финансовой отчетности («МСФО»), разработанными Международным советом по стандартам бухгалтерского учета.

Финансовая отчетность подготовлена на основе правил учета по первоначальной стоимости, кроме финансовых инструментов, учитываемых по справедливой стоимости при первоначальном признании, и инвестиционного имущества, отражаемого по справедливой стоимости с отнесением изменений на счет прибылей и убытков.

**(b) Основа консолидации**

Консолидированная финансовая отчетность включает финансовую отчетность Компании и её дочерней организации по состоянию на 31 декабря 2021 года. Контроль осуществляется в том случае, если Группа подвергается рискам, связанным с переменным доходом от участия в объекте инвестиций, или имеет право на получение такого дохода, а также возможность влиять на доход при помощи осуществления своих полномочий в отношении объекта инвестиций. В частности, Группа контролирует объект инвестиций только в том случае, если выполняются следующие условия:

АО «Баян Сулу»

Примечания к консолидированной финансовой отчетности за год, закончившийся 31 декабря 2021 года

все суммы представлены в тысячах казахстанских тенге

**2 Основные принципы подготовки финансовой отчетности (продолжение)****(b) Основа консолидации (продолжение)**

- наличие у Группы полномочий в отношении объекта инвестиций (т.е. существующие права, обеспечивающие текущую возможность управлять значимой деятельностью объекта инвестиций);
- наличие у Группы подверженности рискам, связанным с переменным доходом от участия в объекте инвестиций, или прав на получение такого дохода;
- наличие у Группы возможности влиять на доход при помощи осуществления своих полномочий в отношении объекта инвестиций.

Как правило, предполагается, что большинство прав голоса обуславливает наличие контроля. Для подтверждения такого допущения и при наличии у Группы менее большинства прав голоса или аналогичных прав в отношении объекта инвестиций, Группа учитывает все уместные факты и обстоятельства при оценке наличия полномочий в отношении данного объекта инвестиций:

- соглашение с другими лицами, обладающими правами голоса в объекте инвестиций;
- права, обусловленные другими соглашениями;
- права голоса и потенциальные права голоса, принадлежащие Группе.

Группа повторно анализирует наличие контроля в отношении объекта инвестиций, если факты и обстоятельства свидетельствуют об изменении одного или нескольких из трех компонентов контроля. Консолидация дочерней организации начинается, когда Группа получает контроль над дочерней организацией, и прекращается, когда Группа утрачивает контроль над дочерней организацией. Активы, обязательства, доходы и расходы дочерней организации, приобретение или выбытие которой произошло в течение года, включаются в консолидированную финансовую отчетность с даты получения Группой контроля и отражаются до даты потери Группой контроля над дочерней организацией.

Прибыль или убыток и каждый компонент прочего совокупного дохода («ПСД») относятся на акционеров Группы и неконтролирующие доли участия даже в том случае, если это приводит к отрицательному салдо у неконтролирующих долей участия. При необходимости финансовая отчетность дочерних организаций корректируется для приведения учетной политики таких организаций в соответствие с учетной политикой Группы. Все внутригрупповые активы и обязательства, собственный капитал, доходы, расходы и денежные потоки, возникающие в результате осуществления операций внутри Группы, полностью исключаются при консолидации.

Изменение доли участия в дочерней организации без потери контроля учитывается как операция с собственным капиталом.

Если Группа утрачивает контроль над дочерней организацией, она прекращает признание соответствующих активов (в том числе гудвила), обязательств, неконтролирующих долей участия и прочих компонентов собственного капитала и признает возникшие прибыль или убыток в составе прибыли или убытка. Оставшиеся инвестиции признаются по справедливой стоимости.



АО «Баян Сулу»

Примечания к консолидированной финансовой отчетности за год, закончившийся 31 декабря 2021 года

все суммы представлены в тысячах казахстанских тенге

# Финансовая отчетность

## 2 Основные принципы подготовки финансовой отчетности (продолжение)

### (с) Принцип непрерывности деятельности

Консолидированная финансовая отчетность Группы была подготовлена в соответствии с принципом непрерывности деятельности, который предполагает реализацию активов и урегулирование обязательств и договорных обязательств в ходе обычной деятельности.

Способность Группы реализовывать свои активы, а также ее деятельность в будущем могут быть подвержены значительному влиянию текущих и будущих экономических условий в Казахстане.

Руководство Группы предполагает, что Группа будет продолжать свою деятельность в соответствии с принципом непрерывности деятельности и в процессе формирования данной оценки руководство принимало во внимание текущие намерения и финансовое положение Группы.

### (d) Функциональная валюта и валюта представления отчетности

Функциональной валютой Группы является казахстанский тенге (далее, «тенге»), который, являясь национальной валютой Республики Казахстан, наилучшим образом отражает экономическую сущность большинства проводимых Группой операций и связанных с ними обстоятельств, влияющих на его деятельность.

Казахстанский тенге является также валютой представления данных настоящей консолидированной финансовой отчетности.

Все данные консолидированной финансовой отчетности округлены с точностью до целых тысяч тенге.

## 3 Основные положения учетной политики

### Новые стандарты, разъяснения и поправки к действующим стандартам и разъяснениям

Группа впервые применила некоторые стандарты и поправки, которые вступают в силу в отношении годовых отчетных периодов, начинающихся 1 января 2021 года или после этой даты. Группа не применяла досрочно стандарты, разъяснения или поправки, которые были выпущены, но еще не вступили в силу.

#### Поправки к МСФО (IFRS) 9, МСФО (IAS) 39, МСФО (IFRS) 7, МСФО (IFRS) 4 и МСФО (IFRS) 16 – «Реформа базовой процентной ставки – этап 2»

Поправки предоставляют временные освобождения, которые применяются для устранения последствий для финансовой отчетности в случаях, когда межбанковская ставка предложения (IBOR) заменяется альтернативной практически безрисковой процентной ставкой.

Поправки предусматривают следующее:

- упрощение практического характера, согласно которому изменения договора или изменения денежных потоков, непосредственно требуемые реформой, должны рассматриваться как изменения плавающей процентной ставки, эквивалентные изменению рыночной процентной ставки;
- допускается внесение изменений, требуемых реформой IBOR, в определение отношений хеджирования и документацию по хеджированию без прекращения отношений хеджирования;
- организациям предоставляется временное освобождение от необходимости соблюдения требования относительно отдельно идентифицируемых компонентов в случаях, когда инструмент с безрисковой ставкой определяется по усмотрению организации в качестве рискового компонента в рамках отношений хеджирования.

Данные поправки не оказали влияния на консолидированную финансовую отчетность Группы. Группа намерена применять упрощения практического характера в будущих периодах, если это будет необходимо.

## 3 Основные положения учетной политики (продолжение)

### Новые стандарты, разъяснения и поправки к действующим стандартам и разъяснениям (продолжение)

#### Поправки к МСФО (IFRS) 16 – «Уступки по аренде, связанные с пандемией Covid-19, действующие после 30 июня 2021 года»

28 мая 2020 года Совет по МСФО выпустил поправку к МСФО (IFRS) 16 «Аренда» – «Уступки по аренде, связанные с пандемией Covid-19». Данная поправка предусматривает освобождение для арендаторов от применения требований МСФО (IFRS) 16 в части учета модификаций договоров аренды в случае уступок по аренде, которые возникают в качестве следствия пандемии Covid-19. В качестве упрощения практического характера арендатор может принять решение не анализировать, является ли уступка по аренде, предоставленная арендодателем в связи с пандемией Covid-19, модификацией договора аренды.

Арендатор, который принимает такое решение, должен учитывать любое изменение арендных платежей, обусловленное уступкой по аренде, связанной с пандемией Covid-19, аналогично тому, как это изменение отражалось бы в учете согласно МСФО (IFRS) 16, если бы оно не являлось модификацией договора аренды.

Предполагалось, что данная поправка будет применяться до 30 июня 2021 года, но в связи с продолжающимся влиянием пандемии Covid-19 31 марта 2021 года Совет по МСФО решил продлить срок применения упрощений практического характера до 30 июня 2022 года.

Новая поправка применяется в отношении годовых отчетных периодов, начинающихся 1 апреля 2021 года или после этой даты.

У Группы отсутствуют какие-либо предоставленные уступки по аренде, связанные с пандемией Covid-19, но в случае необходимости она планирует применять упрощения практического характера в течение допустимого периода.

### Новые стандарты и разъяснения, еще не принятые к использованию

Ниже приводятся новые стандарты, поправки и разъяснения, которые были выпущены, но еще не вступили в силу на дату выпуска консолидированной финансовой отчетности Группы. Группа намерена применить эти стандарты, поправки и разъяснения, если применимо, с даты их вступления в силу.

- МСФО (IFRS) 17 «Договоры страхования»;
- Поправки к МСФО (IAS) 1 – «Классификация обязательств как краткосрочных или долгосрочных»;
- Поправки к МСФО (IFRS) 3 – «Ссылки на Концептуальные основы»;
- Поправки к МСФО (IAS) 16 – «Основные средства: поступления до использования по назначению»;
- Поправки к МСФО (IAS) 37 – «Обременительные договоры – затраты на исполнение договора»;
- Поправка к МСФО (IFRS) 1 «Первое применение Международных стандартов финансовой отчетности» – дочерняя организация, впервые применяющая Международные стандарты финансовой отчетности;
- Поправка к МСФО (IFRS) 9 «Финансовые инструменты» – комиссионное вознаграждение при проведении «теста 10%» в случае прекращения признания финансовых обязательств;
- Поправка к МСФО (IAS) 41 «Сельское хозяйство» – налогообложение при оценке справедливой стоимости;
- Поправки к МСФО (IAS) 8 – «Определение бухгалтерских оценок»;
- Поправки к МСФО (IAS) 1 и Практическим рекомендациям № 2 по применению МСФО – «Раскрытие информации об учетной политике»

Руководство не ожидает, что применение стандартов, указанных выше, окажет существенное влияние на консолидированную финансовую отчетность Группы в последующие периоды.





АО «Баян Сулу»

Примечания к консолидированной финансовой отчетности за год, закончившийся 31 декабря 2021 года

все суммы представлены в тысячах казахстанских тенге

### 3 Основные положения учетной политики (продолжение)

#### Иностранная валюта

Операции в иностранной валюте пересчитываются в тенге по обменным курсам на даты совершения этих операций. Монетарные активы и обязательства, выраженные в иностранной валюте на отчетную дату, пересчитываются в тенге по обменному курсу, действующему на эту отчетную дату. Курсовые разницы, возникающие при пересчете, признаются в консолидированном отчете о прибыли или убытке и прочем совокупном доходе.

В следующей таблице представлены курсы иностранных валют по отношению к Тенге:

	31 декабря 2021	31 декабря 2020
Российский рубль	5.77	5.65
Евро	487.79	516.13
Китайский юань	67.73	64.49
Доллар США	431.67	420.71
Швейцарский франк	470.38	475.54

#### Классификация активов и обязательств на текущие и долгосрочные

В консолидированном отчете о финансовом положении Группа представляет активы и обязательства на основе их классификации на текущие (краткосрочные) и долгосрочные. Актив является текущим (краткосрочным), если:

- его предполагается реализовать или он предназначен для продажи или потребления в рамках обычного операционного цикла;
- он предназначен в основном для целей торговли;
- его предполагается реализовать в течение 12 (двенадцати) месяцев после окончания отчетного периода; или
- он представляет собой денежные средства или их эквиваленты, за исключением случаев наличия ограничений на его обмен или использование для погашения обязательств в течение как минимум 12 (двенадцати) месяцев после окончания отчетного периода.

Все прочие активы классифицируются в качестве долгосрочных.

Обязательство является текущим (краткосрочным), если:

- его предполагается погасить в рамках обычного операционного цикла;
- оно удерживается в основном для целей торговли;
- но подлежит погашению в течение 12 (двенадцати) месяцев после окончания отчетного периода; или
- у Группы отсутствует безусловное право отсрочить погашение обязательства в течении как минимум 12 (двенадцати) месяцев после окончания отчетного периода.

Группа классифицирует все прочие обязательства в качестве долгосрочных.

Активы и обязательства по отложенному налогу классифицируются как долгосрочные активы и обязательства.

#### Оценка справедливой стоимости

Справедливая стоимость является ценой, которая была бы получена за продажу актива или выплата за передачу обязательства в рамках сделки, совершаемой в обычном порядке между участниками рынка на дату оценки.

АО «Баян Сулу»

Примечания к консолидированной финансовой отчетности за год, закончившийся 31 декабря 2021 года

все суммы представлены в тысячах казахстанских тенге

### 3 Основные положения учетной политики (продолжение)

#### Оценка справедливой стоимости (продолжение)

Оценка справедливой стоимости предполагает, что сделка по продаже актива или передаче обязательства происходит:

- либо на основном рынке для данного актива или обязательства;
- либо, в условиях отсутствия основного рынка, на наиболее благоприятном рынке для данного актива или обязательства.

У Группы должен быть доступ к основному или наиболее благоприятному рынку.

Справедливая стоимость актива или обязательства оценивается с использованием допущений, которые использовались бы участниками рынка при определении цены актива или обязательства, при этом предполагается, что участники рынка действуют в своих лучших интересах. Оценка справедливой стоимости нефинансового актива учитывает возможность участника рынка генерировать экономические выгоды либо посредством использования актива наилучшим и наиболее эффективным образом, либо в результате его продажи другому участнику рынка, который будет использовать данный актив наилучшим и наиболее эффективным образом.

Группа использует такие методики оценки, которые являются приемлемыми в сложившихся обстоятельствах и для которых доступны данные, достаточные для оценки справедливой стоимости, при этом максимально используя уместные наблюдаемые исходные данные и минимально используя ненаблюдаемые исходные данные.

Все активы и обязательства, справедливая стоимость которых оценивается или раскрывается в консолидированной финансовой отчетности, классифицируются в рамках описанной ниже иерархии источников справедливой стоимости на основе исходных данных самого низкого уровня, которые являются существенными для оценки справедливой стоимости в целом:

- Уровень 1 - рыночные котировки цен на активном рынке по идентичным активам или обязательствам (без каких-либо корректировок);
- Уровень 2 - модели оценки, в которых существенные для оценки справедливой стоимости исходные данные, относящиеся к наиболее низкому уровню иерархии, являются прямо или косвенно наблюдаемыми на рынке;
- Уровень 3 - модели оценки, в которых существенные для оценки справедливой стоимости исходные данные, относящиеся к наиболее низкому уровню иерархии, не являются наблюдаемыми на рынке.

Для целей раскрытия информации о справедливой стоимости Группа классифицировала активы и обязательства на основе их характера, присущих им характеристик и рисков, а также применимого уровня в иерархии источников справедливой стоимости, как указано выше.

#### Финансовые инструменты – первоначальное признание и последующая оценка

Финансовым инструментом является любой договор, приводящий к возникновению финансового актива у одной организации и финансового обязательства или долевого инструмента у другой организации.

#### Финансовые активы

*Первоначальное признание и оценка*

Финансовые активы при первоначальном признании классифицируются как оцениваемые впоследствии по амортизированной стоимости, по справедливой стоимости через прочий совокупный доход и по справедливой стоимости через прибыль или убыток.



АО «Баян Сулу»

Примечания к консолидированной финансовой отчетности за год, закончившийся 31 декабря 2021 года

все суммы представлены в тысячах казахстанских тенге

### 3 Основные положения учётной политики (продолжение)

#### Финансовые активы (продолжение)

Классификация финансовых активов при первоначальном признании зависит от характеристик, предусмотренных договором денежных потоков по финансовому активу и бизнес-модели, применяемой Группой для управления этими активами. За исключением торговой дебиторской задолженности, которая не содержит значительного компонента финансирования или в отношении которой Группа применила упрощение практического характера, Группа первоначально оценивает финансовые активы по справедливой стоимости, увеличенной в случае финансовых активов, оцениваемых не по справедливой стоимости через прибыль или убыток, на сумму затрат по сделке. Торговая дебиторская задолженность, которая не содержит значительный компонент финансирования или в отношении которой Группа применила упрощение практического характера, оценивается по цене сделки, определенной в соответствии с МСФО (IFRS) 15.

Для того чтобы финансовый актив можно было классифицировать и оценивать по амортизированной стоимости или по справедливой стоимости через прочий совокупный доход, необходимо, чтобы договорные условия этого актива обуславливали получение денежных потоков, которые являются исключительно платежами в счет основной суммы долга и процентов» на непогашенную часть основной суммы долга. Такая оценка называется SPPI-тестом и осуществляется на уровне каждого инструмента.

Бизнес-модель, используемая Группой для управления финансовыми активами, описывает способ, которым Группа управляет своими финансовыми активами с целью генерирования денежных потоков. Бизнес-модель определяет, будут ли денежные потоки следствием получения предусмотренных договором денежных потоков, продажи финансовых активов или и того, и другого.

Все операции покупки или продажи финансовых активов, требующие поставки активов в срок, устанавливаемый законодательством, или в соответствии с правилами, принятыми на определенном рынке (торговля на стандартных условиях), признаются на дату заключения сделки, т. е. на дату, когда Группа принимает на себя обязательство купить или продать актив.

#### Последующая оценка

Для целей последующей оценки финансовые активы классифицируются на четыре категории:

- финансовые активы, оцениваемые по амортизированной стоимости (долговые инструменты);
- финансовые активы, оцениваемые по справедливой стоимости через прочий совокупный доход с последующей реклассификацией накопленных прибылей и убытков (долговые инструменты);
- финансовые активы, классифицированные по усмотрению организации как оцениваемые по справедливой стоимости через прочий совокупный доход без последующей реклассификации накопленных прибылей и убытков при прекращении признания (долевые инструменты);
- финансовые активы, оцениваемые по справедливой стоимости через прибыль или убыток

*Финансовые активы, оцениваемые по амортизированной стоимости (долговые инструменты)*

Данная категория является наиболее уместной для Группы. Группа оценивает финансовые активы по амортизированной стоимости, если выполняются оба следующих условия:

- финансовый актив удерживается в рамках бизнес-модели, целью которой является удержание финансовых активов для получения предусмотренных договором денежных потоков; и

### 3 Основные положения учётной политики (продолжение)

#### Финансовые активы (продолжение)

- договорные условия финансового актива обуславливают получение в указанные даты денежных потоков, являющихся исключительно платежами в счет основной суммы долга и процентов на непогашенную часть основной суммы долга.

Финансовые активы, оцениваемые по амортизированной стоимости, впоследствии оцениваются с использованием метода эффективной процентной ставки, и к ним применяются требования в отношении обесценения. Прибыли или убытки признаются в составе прибыли или убытка в случае прекращения признания актива, его модификации или обесценения

К категории финансовых активов, оцениваемых по амортизированной стоимости, Группа относит торговую дебиторскую задолженность, займы, выданные работникам, денежные средства и их эквиваленты.

*Финансовые активы, оцениваемые по справедливой стоимости через прочий совокупный доход (долговые инструменты)*

Группа оценивает долговые инструменты по справедливой стоимости через прочий совокупный доход, если выполняются оба следующих условия:

- финансовый актив удерживается в рамках бизнес-модели, целью которой является как получение предусмотренных договором денежных потоков, так и продажа финансовых активов; и
- договорные условия финансового актива обуславливают получение в указанные даты денежных потоков, являющихся исключительно платежами в счет основной суммы долга и процентов на непогашенную часть основной суммы долга.

В случае долговых инструментов, оцениваемых по справедливой стоимости через прочий совокупный доход, процентный доход, переоценка валютных курсов и убытки от обесценения или восстановление таких убытков признаются в отчете о прибыли или убытке и рассчитываются таким же образом, как и в случае финансовых активов, оцениваемых по амортизированной стоимости. Оставшиеся изменения справедливой стоимости признаются в составе прочего совокупного дохода. При прекращении признания накопленная сумма изменений справедливой стоимости, признанная в составе прочего совокупного дохода, реклассифицируется в состав прибыли или убытка

На отчетную дату Группа не имеет финансовых активов (долговых инструментов), оцениваемых по справедливой стоимости через прочий совокупный доход.

*Финансовые активы, классифицированные по усмотрению Группы как оцениваемые по справедливой стоимости через прочий совокупный доход (долевые инструменты)*

При первоначальном признании Группа может по собственному усмотрению принять решение, без права его последующей отмены, классифицировать инвестиции в долевые инструменты как оцениваемые по справедливой стоимости через прочий совокупный доход, если они отвечают определению собственного капитала согласно МСФО (IAS) 32 «Финансовые активы: предствление» и не предназначены для торговли. Решение о такой классификации принимается по каждому инструменту в отдельности

Прибыли и убытки по таким финансовым активам никогда не реклассифицируются в состав прибыли или убытка. Дивиденды признаются в качестве прочего дохода в отчете о прибыли или убытке, когда право на получение дивидендов установлено, кроме случаев, когда Компания получает выгоду от таких поступлений в качестве возмещения части стоимости финансового актива. В этом случае такие прибыли отражаются в составе прочего совокупного дохода. Долевые инструменты, классифицированные по усмотрению Компании как оцениваемые по справедливой стоимости через прочий совокупный доход, не оцениваются на предмет обесценения.

На отчетную дату Группа не имеет финансовых активов (долевых инструментов), оцениваемых по справедливой стоимости через прочий совокупный доход.





АО «Баян Сулу»

Примечания к консолидированной финансовой отчетности за год, закончившийся 31 декабря 2021 года

все суммы представлены в тысячах казахстанских тенге

# Финансовая отчетность

## 3 Основные положения учётной политики (продолжение)

### Финансовые активы (продолжение)

*Финансовые активы, оцениваемые по справедливой стоимости через прибыль или убыток*

Категория финансовых активов, оцениваемых по справедливой стоимости через прибыль или убыток, включает финансовые активы, предназначенные для торговли, финансовые активы, классифицированные по усмотрению Группы при первоначальном признании как оцениваемые по справедливой стоимости через прибыль или убыток, или финансовые активы, в обязательном порядке оцениваемые по справедливой стоимости.

Финансовые активы классифицируются как предназначенные для торговли, если они приобретены с целью продажи в ближайшем будущем. Производные инструменты, включая отдельные встроенные производные инструменты, также классифицируются как предназначенные для торговли, за исключением случаев, когда они определены по усмотрению Группы как эффективные инструменты хеджирования. Финансовые активы, денежные потоки по которым не являются исключительно платежами в счет основной суммы долга и процентов, классифицируются и оцениваются по справедливой стоимости через прибыль или убыток независимо от используемой бизнес-модели. Несмотря на критерии для классификации долговых инструментов как амортизированной стоимости или по справедливой стоимости через прочий совокупный доход, как описано выше, при первоначальном признании Группа может по собственному усмотрению классифицировать долговые инструменты как оцениваемые по справедливой стоимости через прибыль или убыток, если такая классификация устраняет или значительно уменьшает учетное несоответствие.

Финансовые активы, оцениваемые по справедливой стоимости через прибыль или убыток, учитываются в консолидированном отчете о финансовом положении по справедливой стоимости, а чистые изменения их справедливой стоимости признаются в консолидированном отчете о прибыли или убытке.

#### *Прекращение признания*

Финансовый актив (или – где применимо – часть финансового актива или часть группы аналогичных финансовых активов) прекращает признаваться (т. е. исключается из консолидированного отчета Группы о финансовом положении), если

- срок действия прав на получение денежных потоков от актива истек; либо
- Группа передала свои права на получение денежных потоков от актива, либо взяла на себя обязательство по выплате третьей стороне получаемых денежных потоков в полном объеме и без существенной задержки по «транзитному» соглашению; и либо (а) Группа передала практически все риски и выгоды от актива, либо (б) Группа не передала, но и не сохраняет за собой практически все риски и выгоды от актива, но передала контроль над данным активом

Если Группа передала свои права на получение денежных потоков от актива либо заключила транзитное соглашение, она оценивает, сохранила ли она риски и выгоды, связанные с правом собственности, и, если да, в каком объеме. Если Группа не передала, но и не сохранила за собой практически все риски и выгоды от актива, а также не передала контроль над активом, Группа продолжает признавать переданный актив в той степени, в которой она продолжает свое участие в нем. В этом случае Группа также признает соответствующее обязательство. Переданный актив и соответствующее обязательство оцениваются на основе, которая отражает права и обязательства, сохраненные Группой.

Продолжающееся участие, которое принимает форму гарантии по переданному активу, оценивается по наименьшей из следующих величин: первоначальной балансовой стоимости актива или максимальной суммы возмещения, выплата которой может быть потребована от Группы.

## 3 Основные положения учётной политики (продолжение)

### Финансовые активы (продолжение)

*Обесценение финансовых активов*

Группа признает оценочный резерв под ожидаемые кредитные убытки в отношении всех долговых инструментов, оцениваемых не по справедливой стоимости через прибыль или убыток. Ожидаемые кредитные убытки рассчитываются на основе разницы между денежными потоками, причитающимися в соответствии с договором, и всеми денежными потоками, которые Группа ожидает получить, дисконтированной с использованием первоначальной эффективной процентной ставки или ее приблизительного значения. Ожидаемые денежные потоки включают денежные потоки от продажи удерживаемого обеспечения или от других механизмов повышения кредитного качества, которые являются неотъемлемой частью договорных условий.

Ожидаемые кредитные убытки признаются в два этапа. В случае финансовых инструментов, по которым с момента их первоначального признания кредитный риск значительно не увеличился, создается оценочный резерв под убытки в отношении кредитных убытков, которые могут возникнуть вследствие дефолтов, возможных в течение следующих 12 месяцев (12-месячные ожидаемые кредитные убытки). Для финансовых инструментов, по которым с момента первоначального признания кредитный риск увеличился значительно, создается оценочный резерв под убытки в отношении кредитных убытков, ожидаемых в течение оставшегося срока действия этого финансового инструмента, независимо от сроков наступления дефолта (ожидаемые кредитные убытки за весь срок).

В отношении торговой дебиторской задолженности и активов по договору Группа применяет упрощенный подход при расчете ожидаемых кредитных убытков. Следовательно, Группа не отслеживает изменения кредитного риска, а вместо этого на каждую отчетную дату признает оценочный резерв под убытки в сумме, равной ожидаемым кредитным убыткам за весь срок. Группа использовала матрицу оценочных резервов, опираясь на свой прошлый опыт возникновения кредитных убытков, скорректированных с учетом прогнозных факторов, специфичных для заемщиков, и общих экономических условий.

В отношении долговых инструментов, оцениваемых по справедливой стоимости через прочий совокупный доход, Группа применяет упрощение о низком кредитном риске. На каждую отчетную дату Группа оценивает, является ли долговой инструмент инструментом с низким кредитным риском, используя всю обоснованную и подтверждаемую информацию, доступную без чрезмерных затрат или усилий. При проведении такой оценки Группа пересматривает внутренний кредитный рейтинг долгового инструмента. Кроме того, Группа считает, что произошло значительное увеличение кредитного риска, если предусмотренные договором платежи просрочены более чем на 30 дней.

Группа считает, что по финансовому активу произошел дефолт, если предусмотренные договором платежи просрочены на 90 дней. Однако в определенных случаях Группа также может прийти к заключению, что по финансовому активу произошел дефолт, если внутренняя или внешняя информация указывает на то, что маловероятно, что Группа получит, без учета механизмов повышения кредитного качества, удерживаемых Группой, всю сумму оставшихся выплат, предусмотренных договором. Финансовый актив списывается, если у Группы нет обоснованных ожиданий относительно возмещения предусмотренных договором денежных потоков

### Финансовые обязательства

*Первоначальное признание и оценка*

Финансовые обязательства классифицируются при первоначальном признании соответственно, как финансовые обязательства, оцениваемые по справедливой стоимости через прибыль или убыток, кредиты и займы, кредиторская задолженность или производные инструменты, классифицированные по усмотрению Группы как инструменты хеджирования при эффективном хеджировании.





**АО «Баян Сулу»**

**Примечания к консолидированной финансовой отчетности за год, закончившийся 31 декабря 2021 года**

*все суммы представлены в тысячах казахстанских тенге*

### 3 Основные положения учётной политики (продолжение)

#### Финансовые обязательства (продолжение)

Все финансовые обязательства первоначально признаются по справедливой стоимости, за вычетом (в случае кредитов, займов и кредиторской задолженности) непосредственно относящихся к ним затрат по сделке.

Финансовые обязательства Группы включают торговую и прочую кредиторскую задолженность, банковские займы, финансовую помощь акционеров, обязательства по финансовому лизингу.

*Последующая оценка*

Последующая оценка финансовых обязательств зависит от их классификации следующим образом:

*Финансовые обязательства, оцениваемые по справедливой стоимости через прибыль или убыток*

Категория «финансовые обязательства, оцениваемые по справедливой стоимости через прибыль или убыток» включает финансовые обязательства, предназначенные для торговли, и финансовые обязательства, классифицированные по усмотрению Группы при первоначальном признании, как оцениваемые по справедливой стоимости через прибыль или убыток.

Финансовые обязательства классифицируются как предназначенные для торговли, если они понесены с целью обратной покупки в ближайшем будущем. Эта категория также включает производные финансовые инструменты, в которых Группа является стороной по договору, не определенные по усмотрению Группы как инструменты хеджирования в рамках отношений хеджирования, как они определены в МСФО (IFRS) 9. Выделенные встроенные производные инструменты также классифицируются в качестве предназначенных для торговли, за исключением случаев, когда они классифицируются по усмотрению Группы как эффективные инструменты хеджирования

Прибыли или убытки по обязательствам, предназначенным для торговли, признаются в консолидированном отчете о прибыли или убытке.

Финансовые обязательства, классифицированные по усмотрению Группы при первоначальном признании как оцениваемые по справедливой стоимости через прибыль или убыток, относятся в эту категорию на дату первоначального признания и исключительно при соблюдении критериев МСФО (IFRS) 9. Группа не имеет финансовых обязательств, классифицированных по ее усмотрению как оцениваемые по справедливой стоимости через прибыль или убыток.

*Кредиты и займы*

Данная категория является наиболее значимой для Группы. После первоначального признания процентные кредиты и займы оцениваются по амортизированной стоимости с использованием метода эффективной процентной ставки. Прибыли и убытки по таким финансовым обязательствам признаются в составе прибыли или убытка при прекращении их признания, а также по мере начисления амортизации с использованием эффективной процентной ставки.

Амортизированная стоимость рассчитывается с учетом дисконтов или премий при приобретении, а также комиссионных или затрат, которые являются неотъемлемой частью эффективной процентной ставки. Амортизация эффективной процентной ставки включается в состав затрат по финансированию в консолидированном отчете о прибыли или убытке.

В данную категорию, главным образом, относятся банковские займы и финансовая помощь, полученная от акционеров.

### 3 Основные положения учётной политики (продолжение)

#### Финансовые обязательства (продолжение)

*Прекращение признания*

Признание финансового обязательства прекращается, если обязательство погашено, аннулировано, или срок его действия истек. Если имеющееся финансовое обязательство заменяется другим обязательством перед тем же кредитором на существенно отличающихся условиях или если условия имеющегося обязательства значительно изменены, такая замена или изменения учитываются как прекращение признания первоначального обязательства и начало признания нового обязательства, а разница в их балансовой стоимости признается в консолидированном отчете о прибыли или убытке.

*Взаимозачет финансовых инструментов*

Финансовые активы и финансовые обязательства подлежат взаимозачету, а нетто-сумма представляется в консолидированном отчете о финансовом положении, когда имеется юридически защищенное в настоящий момент право на взаимозачет признанных сумм и когда имеется намерение произвести расчет на нетто-основе, реализовать активы и одновременно с этим погасить обязательства.

#### Основные средства

Основные средства отражаются по стоимости приобретения за вычетом накопленного износа и резерва под обесценение (там, где это необходимо). Расходы по незначительному ремонту и техническому обслуживанию учитываются по мере их возникновения и относятся на расходы текущего периода. Расходы по замене крупных компонентов основных средств капитализируются с последующим списанием замененного компонента.

В конце каждого отчетного периода руководство определяет наличие признаков обесценения основных средств. При наличии признаков обесценения руководство производит оценку возмещаемой стоимости, которая определяется как наибольшая из справедливой стоимости актива за вычетом затрат на продажу и стоимости, получаемой в результате его использования.

Балансовая стоимость уменьшается до возмещаемой стоимости, а убыток от обесценения относится в прибыль или убыток за год. Убыток от обесценения, отраженный для какого-либо актива в предыдущие периоды, восстанавливается, если имело место изменение в оценках, использованных для определения стоимости, получаемой в результате использования актива, или его справедливой стоимости за вычетом затрат на продажу.

Прибыль и убытки от выбытия, определяемые путем сравнения суммы выручки с балансовой стоимостью, отражаются в прибыли и убытке за год (в составе прочих операционных доходов или расходов).

На землю и на объекты незавершенного строительства амортизация не начисляется. Амортизация прочих объектов основных средств рассчитывается с использованием линейного метода, то есть равномерным снижением первоначальной стоимости до остаточной стоимости в течение следующих расчетных сроков полезного использования активов.

	<b>Годы</b>
Здания и сооружения	10-50
Машины и оборудование	4-25
Транспортные средства	2-10
Прочие	2-15



АО «Баян Сулу»

Примечания к консолидированной финансовой отчетности за год, закончившийся 31 декабря 2021 года

все суммы представлены в тысячах казахстанских тенге

# Финансовая отчетность

## 3 Основные положения учётной политики (продолжение)

### Основные средства (продолжение)

Остаточная стоимость актива представляет собой оценочную сумму, которую Группа получила бы в настоящий момент в случае продажи этого актива, за вычетом оценочных затрат по выбытию, если бы состояние и возраст данного актива соответствовали возрасту и состоянию, которые данный актив будет иметь в конце срока полезного использования. Остаточная стоимость актива равна нулю, если Группа намерена использовать активы до конца физического срока их эксплуатации. Остаточная стоимость активов и срок их полезного использования пересматриваются и, если необходимо, корректируются на каждую отчетную дату.

Ликвидационная стоимость (предполагаемая стоимость запасных частей, лома и отходов, образующихся в конце срока его полезного использования за вычетом ожидаемых затрат по его выбытию) в связи с несущественностью и незначительностью при начислении амортизации признается равной нулю.

### Нематериальные активы

Нематериальные активы Группы, кроме торговой марки, имеют определенный срок полезного использования и, в основном, включают капитализированное программное обеспечение и лицензии, после признания учитываются по первоначальной стоимости.

Приобретенные лицензии на программное обеспечение, торговые марки и прочие нематериальные активы капитализируются на основе затрат, понесенных на приобретение данного программного обеспечения. Капитализированные затраты включают расходы на содержание группы разработчиков программного обеспечения и надлежащую долю общехозяйственных расходов. Все прочие затраты, связанные с программным обеспечением (например, его обслуживанием), учитываются по мере их понесения. Капитализированное программное обеспечение равномерно амортизируется в течение ожидаемого срока полезного использования, который составляет пятнадцать лет.

Лицензии на программное обеспечение имеют ограниченный срок использования и амортизируются линейным методом в течение срока их полезного использования, который составляет 3-4 года. Торговая марка имеет неограниченный срок использования.

В случае обесценения балансовая стоимость нематериальных активов списывается до наибольшей из стоимостей, которая может быть получена в результате их использования, или справедливой стоимости за вычетом затрат на продажу.

### Обесценение нефинансовых активов

На каждую отчетную дату Группа определяет, имеются ли признаки возможного обесценения актива. Если такие признаки имеют место, или если требуется проведение ежегодной проверки актива на обесценение, Группа проводит оценку возмещаемой стоимости актива. Возмещаемая сумма актива или единицы, генерирующего денежные средства (ЕГДС) – это наибольшая из следующих величин: справедливая стоимость (ЕГДС), за вычетом затрат на продажу, и ценность от использования актива (ЕГДС). Возмещаемая сумма определяется для отдельного актива, за исключением случаев, когда актив не генерирует притоки денежных средств, которые, в основном, независимы от притоков, генерируемых другими активами или группами активов. Если балансовая стоимость актива или единицы, генерирующей денежные средства, превышает его возмещаемую сумму, актив считается обесцененным и списывается до возмещаемой суммы.

При оценке ценности от использования будущие денежные потоки дисконтируются по ставке дисконтирования до налогообложения, которая отражает текущую рыночную оценку временной стоимости денег и риски, присущие активу. При определении справедливой стоимости за вычетом затрат на продажу учитываются недавние рыночные сделки (если таковые имели место). При их отсутствии применяется соответствующая модель оценки. Эти расчеты подтверждаются оценочными коэффициентами или прочими доступными показателями справедливой стоимости.

## 3 Основные положения учётной политики (продолжение)

### Обесценение нефинансовых активов (продолжение)

Группа определяет сумму обесценения, исходя из подробных планов и прогнозных расчетов, которые подготавливаются отдельно для каждой ЕГДС Группы, к которой относятся отдельные активы. Эти планы и прогнозные расчеты, как правило, составляются на пять лет. Для более длительных периодов рассчитываются долгосрочные темпы роста, которые применяются в отношении прогнозируемых будущих денежных потоков после пятого года.

Убытки от продолжающейся деятельности (включая обесценение запасов) признаются в консолидированном отчете о прибыли или убытке и прочем совокупном доходе в составе тех категорий расходов, которые соответствуют функции обесцененного актива.

На каждую отчетную дату Группа определяет, имеются ли признаки того, что ранее признанные убытки от обесценения актива больше не существуют или сократились. Если такой признак имеется, Группа рассчитывает возмещаемую сумму актива или единицы, генерирующей денежные средства. Ранее признанные убытки от обесценения восстанавливаются только в том случае, если имело место изменение в оценке, которая использовалась для определения возмещаемой суммы актива, со времени последнего признания убытка от обесценения. Восстановление ограничено таким образом, что балансовая стоимость актива не превышает его возмещаемой суммы, а также не может превышать балансовую стоимость, за вычетом амортизации, по которой данный актив признавался бы в случае, если в предыдущие периоды не был бы признан убыток от обесценения. Такое восстановление стоимости признается в консолидированном отчете о прибыли или убытке и прочем совокупном доходе.

### Инвестиционная собственность

К инвестиционной недвижимости относится имущество Группы, которое предназначено для получения арендного дохода, или приобретено с целью прироста стоимости имущества с течением времени, или для той и другой цели, и при этом не используется самой Группой.

Изначально инвестиционная недвижимость признается по стоимости приобретения (с включением расходов по сделке), а в дальнейшем она отражается в учете по справедливой стоимости, пересмотренной с учетом рыночных условий на конец отчетного периода. Справедливая стоимость инвестиционной недвижимости – это сумма, на которую можно обменять эту недвижимость при совершении сделки на рыночных условиях между хорошо осведомленными, независимыми сторонами, действующими на добровольной основе. «Добровольный продавец» не является продавцом, вынужденным осуществить сделку по любой цене.

Наилучшим индикатором справедливой стоимости является текущая цена на активном рынке для аналогичной недвижимости, имеющей такое же местоположение и состояние. В отсутствие текущих цен на активном рынке для аналогичной недвижимости, Группа использует информацию из различных источников, в том числе:

- текущие цены на активном рынке для недвижимости, имеющей другой характер, состояние или местонахождение, скорректированные с учетом указанных отличий;
- недавние цены на аналогичную недвижимость на менее активных рынках, скорректированные для отражения изменений экономических условий с даты совершения сделок, заключенных по этим ценам; и
- прогнозы дисконтируемых потоков денежных средств на основе достоверной оценки будущих потоков денежных средств, подкрепленные условиями действующих договоров аренды и прочих договоров и (по возможности) внешней информацией, включая текущие рыночные ставки аренды для аналогичной недвижимости в схожем местонахождении и состоянии, а также на основе ставок дисконтирования, отражающих текущую рыночную оценку неопределенности в отношении величины и временных сроков денежных потоков.





АО «Баян Сулу»

Примечания к консолидированной финансовой отчетности за год, закончившийся 31 декабря 2021 года

все суммы представлены в тысячах казахстанских тенге

### 3 Основные положения учётной политики (продолжение)

#### Инвестиционная собственность (продолжение)

Рыночная стоимость для оценки инвестиционной недвижимости Группы определяется на основе отчетов независимых оценщиков, имеющих соответствующую профессиональную квалификацию, а также недавний опыт оценки недвижимости аналогичного типа и на местоположения.

Заработанный арендный доход отражается в прибыли или убытке за год в составе статьи «Прочие доходы».

Прибыли или убытки, связанные с изменением справедливой стоимости инвестиционной недвижимости, отражаются в прибыли или убытке за год. Доходы или расходы от выбытия инвестиционной недвижимости определяются как разница между выручкой и балансовой стоимостью.

Последующие затраты капитализируются в составе балансовой стоимости актива только тогда, когда существует высокая вероятность того, что Группа получит связанные с этими затратами будущие экономические выгоды, и что их стоимость может быть надежно оценена. Все прочие затраты на ремонт и техническое обслуживание учитываются как расходы по мере их возникновения.

#### Аренда

В момент заключения договора Группа оценивает, является ли соглашение арендой либо содержит ли оно признаки аренды. Иными словами, Группа определяет, передает ли договор право контролировать использование идентифицированного актива в течение определенного периода времени в обмен на возмещение

*Группа в качестве арендатора*

Группа применяет единый подход к признанию и оценке всех договоров аренды, за исключением краткосрочной аренды и аренды активов с низкой стоимостью. Группа признает обязательства по аренде в отношении осуществления арендных платежей и активы в форме права пользования, которые представляют собой право на использование базовых активов.

*Активы в форме права пользования*

Группа признает активы в форме права пользования на дату начала аренды (то есть дату, на которую базовый актив становится доступным для использования). Активы в форме права пользования оцениваются по первоначальной стоимости, за вычетом накопленной амортизации и накопленных убытков от обесценения, с корректировкой на переоценку обязательств по аренде. Первоначальная стоимость активов в форме права пользования включает величину признанных обязательств по аренде, понесенные первоначальные прямые затраты и арендные платежи, произведенные на дату начала аренды или до такой даты, за вычетом полученных стимулирующих платежей по аренде. Активы в форме права пользования амортизируются линейным методом на протяжении более короткого из следующих периодов: срок аренды или предполагаемый срок полезного использования активов.

Если в конце срока аренды право собственности на арендованный актив переходит к Группе или если первоначальная стоимость актива отражает исполнение опциона на его покупку, актив амортизируется на протяжении предполагаемого срока его полезного использования.

Активы в форме права пользования также подвергаются проверке на предмет обесценения (описание учетной политике в разделе «Обесценение нефинансовых активов»).

### 3 Основные положения учётной политики (продолжение)

#### Аренда (продолжение)

*Обязательства по аренде*

На дату начала аренды Группа признает обязательства по аренде, которые оцениваются по приведенной стоимости арендных платежей, которые должны быть осуществлены в течение срока аренды. Арендные платежи включают фиксированные платежи (в том числе по существу фиксированные платежи) за вычетом любых стимулирующих платежей по аренде к получению, переменные арендные платежи, которые зависят от индекса или ставки, и суммы, которые, как ожидается, будут уплачены по гарантиям ликвидационной стоимости. Арендные платежи также включают цену исполнения опциона на покупку, если имеется достаточная уверенность в том, что Группа исполнит этот опцион, и выплаты штрафов за прекращение аренды, если срок аренды отражает потенциальное исполнение Группой опциона на прекращение аренды. Переменные арендные платежи, которые не зависят от индекса или ставки, признаются в качестве расходов в том периоде, в котором наступает событие или условие, приводящее к осуществлению таких платежей

Для расчета приведенной стоимости арендных платежей Группа использует ставку привлечения дополнительных заемных средств на дату начала аренды, поскольку процентная ставка, заложенная в договоре аренды, не может быть легко определена. После даты начала аренды величина обязательств по аренде увеличивается для отражения начисления процентов и уменьшается для отражения осуществленных арендных платежей. Кроме того, Группа производит переоценку балансовой стоимости обязательств по аренде в случае модификации, изменения срока аренды, изменения арендных платежей (например, изменение будущих выплат, обусловленных изменением индекса или ставки, используемых для определения таких платежей) или изменения оценки опциона на покупку базового актива.

*Краткосрочная аренда и аренда активов с низкой стоимостью*

Группа применяет освобождение от признания в отношении краткосрочной аренды к своим краткосрочным договорам аренды (то есть к договорам, по которым на дату начала аренды срок аренды составляет не более 12 месяцев и которые не содержат опциона на покупку базового актива). Группа также применяет освобождение от признания в отношении аренды активов с низкой стоимостью к договорам аренды офисного оборудования, стоимость которого считается низкой. Арендные платежи по краткосрочной аренде и аренде активов с низкой стоимостью признаются в качестве расходов линейным методом на протяжении срока аренды

*Группа в качестве арендодателя*

Аренда, по которой у Группы остаются практически все риски и выгоды, связанные с владением активом, классифицируется как операционная аренда. Возникающий арендный доход учитывается линейным методом на протяжении срока аренды и включается в выручку в отчете о прибыли или убытке ввиду своего операционного характера. Первоначальные прямые затраты, понесенные при заключении договора операционной аренды, включаются в балансовую стоимость переданного в аренду актива и признаются в течение срока аренды на той же основе, что и доход от аренды. Условная арендная плата признается в составе выручки в том периоде, в котором она была получена.

#### Запасы

Запасы учитываются по наименьшей из двух величин: фактической себестоимости и чистой возможной цены продажи. При отпуске запасов в производство и ином выбытии их оценка производится по методу средневзвешенной стоимости. Первоначальная стоимость запасов включает в себя все затраты, понесенные в ходе обычной деятельности, связанные с доставкой запасов на место и приведением их в текущее состояние. Чистая возможная цена продажи определяется как расчетная цена продажи в процессе обычной деятельности за вычетом расчетных расходов на завершение производства и расходов по продаже.





АО «Баян Сулу»

Примечания к консолидированной финансовой отчетности за год, закончившийся 31 декабря 2021 года

все суммы представлены в тысячах казахстанских тенге

### 3 Основные положения учётной политики (продолжение)

#### Авансы выданные

Авансы выданные отражаются в отчетности по первоначальной стоимости за вычетом резерва под обесценение. Авансы выданные классифицируются как долгосрочные, если ожидаемый срок получения товаров или услуг, относящихся к ней, превышает один год, или если предоплата относится к активу, который будет отражен в учете как внеоборотный при первоначальном признании. Сумма аванса за приобретение актива включается в его балансовую стоимость при получении Группой контроля над этим активом и наличии вероятности того, что будущие экономические выгоды, связанные с ним, будут получены Группой. Прочие авансы списываются на прибыль или убыток при получении товаров или услуг, относящихся к ним. Если имеется признак того, что активы, товары или услуги, относящиеся к авансам, не будут получены, балансовая стоимость авансов подлежит уменьшению, и соответствующий убыток от обесценения отражается в прибыли или убытке за год.

#### Акционерный капитал

Обыкновенные акции отражаются как капитал. Дополнительные затраты, непосредственно относящиеся к выпуску новых акций, отражаются в составе капитала как уменьшение суммы, полученной в результате данной эмиссии. Сумма, на которую справедливая стоимость полученных средств превышает номинальную стоимость выпущенных акций, отражается в составе капитала как эмиссионный доход.

#### Государственные субсидии

Предоставляемые государством субсидии признаются по справедливой стоимости, если имеется достаточная уверенность в том, что субсидия будет получена и Группа удовлетворяет всем условиям для получения такой субсидии. Государственные субсидии, выделяемые на возмещение затрат, признаются в прибыли или убытка в составе соответствующих расходов в течение периода, соответствующего времени возникновения затрат, которые они должны компенсировать. Субсидии, относящиеся к основным средствам, учитываются как уменьшение стоимости основных средств.

#### Вознаграждения работникам

Начисление заработной платы, взносов в пенсионный фонд Республики Казахстан и фонд социального страхования, оплачиваемого ежегодного отпуска и отпуска по болезни, премий, а также неденежных льгот (таких как услуги здравоохранения и детских садов) проводится в том году, когда услуги, определяющие данные виды вознаграждения, были оказаны сотрудниками Группы.

Группа предлагает своим работникам долгосрочные выгоды до, в момент и после выхода на пенсию в соответствии с положениями Коллективного договора. Договор, в частности, предусматривает выплату единовременных пособий по выходу на пенсию, премии на юбилей, пособие на погребение работникам Группы, пенсионерам и их близким родственникам. Право на получение отдельных пособий обычно предоставляется в зависимости от срока работы до пенсии и наличия у работника минимального стажа работы.

Начисление ожидаемых расходов по выплате единовременных выходных пособий осуществляется в процессе работы сотрудников в том же порядке, что и пенсионные планы с установленным вознаграждением. Возникающие в течение года актуарные прибыли и убытки отражаются в составе прибыли и убытка за год. Для этой цели актуарные прибыли и убытки включают как влияние изменений в актуарных предположениях, так и влияние прошлого опыта различия между актуарными предположениями и фактическими данными.

Прочие изменения в чистом излишке или дефиците признаются в составе прибыли и убытка за год, включая текущие затраты по услугам, предыдущие затраты по услугам и влияние сокращений или расчетов.

### АО «Баян Сулу»

Примечания к консолидированной финансовой отчетности за год, закончившийся 31 декабря 2021 года

все суммы представлены в тысячах казахстанских тенге

### 3 Основные положения учётной политики (продолжение)

#### Вознаграждения работникам (продолжение)

Наиболее существенные предположения, использованные в учете пенсионных обязательств - это ставка дисконта и предположение об уровне смертности. Ставка дисконта используется для определения чистой приведенной стоимости будущих обязательств, и каждый год отмена дисконта по таким обязательствам относится на отчет о прибыли или убытке и прочем совокупном доходе как финансовые расходы. Предположение об уровне текучести кадров используется для прогнозирования будущего потока выплат вознаграждений, который затем дисконтируется для получения чистой приведенной стоимости обязательств. Обязательства оцениваются на ежегодной основе Группой самостоятельно либо независимыми квалифицированными актуариями.

#### Дивиденды

Дивиденды признаются как обязательства и вычитаются из суммы капитала на отчетную дату только в том случае, если они были объявлены до отчетной даты включительно. Информация о дивидендах раскрывается в отчетности, если они были рекомендованы до отчетной даты, а также рекомендованы или объявлены после отчетной даты, но до даты утверждения консолидированной финансовой отчетности к выпуску.

#### Резервы

Резервы признаются, если Группа вследствие определенного события в прошлом имеет юридические или добровольно принятые на себя обязательства, для урегулирования которых с большей степенью вероятности потребуется отток ресурсов, заключающих в себе будущие экономические выгоды, и которые можно оценить с достаточной степенью надежности. Если влияние временной стоимости денег является значительным, то резервы рассчитываются путем дисконтирования ожидаемых будущих денежных потоков по ставке до налогообложения, отражающей текущую рыночную оценку временной стоимости денег и, если применимо, риски, связанные с конкретным обязательством. Если применяется дисконтирование, то увеличение резерва с течением времени признается как финансовые расходы.

#### Выручка по договорам с покупателями

Деятельность Группы представляет собой реализацию кондитерских изделий собственного производства, а также реализацию товаров, приобретенных для продажи. Выручка по договорам с покупателями признается, когда контроль над товарами или услугами передается покупателю и оценивается в сумме, отражающей возмещение, право на которое Группа ожидает получить в обмен на такие товары или услуги. Группа пришла к выводу, что, как правило, она выступает в качестве принципала в заключенных ею договорах, предусматривающих получение выручки.

Раскрытие информации о значительных бухгалтерских суждениях, оценках и допущениях, относящихся к выручке по договорам с покупателями, представлено в Примечании 4.

#### Продажа готовой продукции и товаров

Выручка от продажи готовой продукции и товаров признается в определенный момент времени, когда контроль над активом передается покупателю, что происходит, как правило, при передаче товаров покупателю. Оплата обычно производится в течение 30 дней с момента поставки.

Группа оценивает наличие в договоре других обещаний, которые представляют собой отдельные обязанности к исполнению, на которые необходимо распределить часть цены сделки. При определении цены сделки в случае продажи товаров Группа принимает во внимание влияние переменного возмещения, наличие значительного компонента финансирования.

**АО «Баян Сулу»**

Примечания к консолидированной финансовой отчетности за год, закончившийся 31 декабря 2021 года

все суммы представлены в тысячах казахстанских тенге

**3 Основные положения учётной политики (продолжение)****Выручка по договорам с покупателями (продолжение)***Переменное возмещение*

Договора с покупателями не предусматривают переменное возмещение в виде специальных скидок, уступок в цене, стимулов, бонусов за результаты или других аналогичных статей.

Договора с покупателями не предоставляют покупателям право на возврат товаров, кроме возвратов по причине обнаружения дефектов, существовавших на момент продажи. Группа также не предоставляет покупателям возвратные скидки за объем.

*Значительный компонент финансирования*

В результате использования упрощения практического характера, предусмотренного МСФО (IFRS) 15, Группа не корректирует обещанную сумму возмещения с учетом влияния значительного компонента финансирования, если в момент заключения договора она ожидает, что период между передачей обещанного товара или услуги покупателю и оплатой покупателем такого товара или услуги составит не более одного года.

*Неденежное возмещение*

Компания может получать от некоторых покупателей неденежное возмещение в виде товаров или услуг. Справедливая стоимость такого неденежного возмещения, полученного от покупателей, включается в цену сделки и оценивается в момент, когда Группа получает контроль над такими товарами или услугами. Для оценки справедливой стоимости неденежного возмещения Группа применяет требования МСФО (IFRS) 13 «Оценка справедливой стоимости». Если справедливая стоимость неденежного возмещения не может быть надежно оценена, оно оценивается косвенно на основе цены обособленной продажи соответствующих товаров или услуг.

**Остатки по договору***Активы по договору*

Актив по договору является правом Группы на получение возмещения в обмен на товары или услуги, переданные покупателю. Если Группа передает товары или услуги покупателю до того, как покупатель выплатит возмещение, или до того момента, когда возмещение становится подлежащим выплате, то в отношении полученного возмещения, являющегося условным, признается актив по договору.

*Торговая дебиторская задолженность*

Дебиторская задолженность представляет право Группы на возмещение, которое является безусловным (т. е. наступление момента, когда такое возмещение становится подлежащим выплате, обусловлено лишь течением времени). Учетная политика в отношении финансовых активов рассматривается в разделе «Финансовые инструменты – первоначальное признание и последующая оценка».

*Обязательства по договору*

Обязательство по договору – это обязанность передать покупателю товары или услуги, за которые Группа получила возмещение (либо возмещение за которые подлежит уплате) от покупателя. Если покупатель выплачивает возмещение прежде, чем Группа передаст товар или услугу покупателю, признается обязательство по договору, в момент осуществления платежа или в момент, когда платеж становится подлежащим оплате (в зависимости от того, что происходит ранее). Обязательства по договору признаются в качестве выручки, когда Группа выполняет свои обязанности по договору.

**АО «Баян Сулу»**

Примечания к консолидированной финансовой отчетности за год, закончившийся 31 декабря 2021 года

все суммы представлены в тысячах казахстанских тенге

**3 Основные положения учётной политики (продолжение)****Условные активы и обязательства**

Условные активы не признаются в консолидированной финансовой отчетности. Когда реализация дохода фактически возможна, тогда соответствующий актив не является условным активом и его признание является уместным.

Условные обязательства не признаются в консолидированной финансовой отчетности. Они раскрываются, если только возможность оттока ресурсов, сопряженных с получением экономических выгод, не является маловероятной.

**Текущий подоходный налог**

Затраты по текущему подоходному налогу включают в себя текущий подоходный налог и отложенный подоходный налог.

Активы и обязательства по текущему подоходному налогу за текущий и предыдущие периоды оцениваются по сумме, которая, как полагается, будет возмещена или уплачена налоговым органом. Для расчета данной суммы использовались налоговые ставки и налоговое законодательство, которые действовали или являлись фактически узаконенными на отчетную дату в странах, в которых Группа осуществляет операционную деятельность и генерирует налогооблагаемый доход.

Текущий подоходный налог, относящийся к статьям, признанным непосредственно в капитале, признается в составе капитала, а не в консолидированном отчете о совокупном доходе. Руководство Группы периодически осуществляет оценку позиций, отраженных в налоговых декларациях, в отношении которых соответствующее налоговое законодательство может быть по-разному интерпретировано, и по мере необходимости создаёт резервы.

**Отложенный налог**

Активы и обязательства по отсроченному налогу рассчитываются в отношении всех временных различий с использованием балансового метода обязательств. Отсроченные налоги определяются по всем временным различиям между налоговой базой активов и обязательств и их балансовой суммой в финансовой отчетности, за исключением возникновения отсроченного подоходного налога в результате первоначального признания гудвилла, актива или обязательства по сделке, которая не является объединением компаний и которая, в момент её совершения, не оказывает влияния на бухгалтерский доход или налоговый доход и убыток.

Актив по отложенному налогу признается только в той степени, в которой существует значительная вероятность получения налогооблагаемой прибыли, которая может быть уменьшена на сумму вычитаемых временных различий. Отложенные налоговые активы и обязательства рассчитываются по налоговым ставкам, применение которых ожидается в период реализации актива или погашения обязательства, на основе налоговых ставок, введенных в действие или фактически узаконенных на отчетную дату.

Отложенный подоходный налог признается по всем временным различиям, связанным с инвестициями в дочерние, ассоциированные компании и совместные предприятия, за исключением тех случаев, когда можно проконтролировать сроки уменьшения временных различий, и когда весьма вероятно, что временные различия не будут уменьшаться в обозримом будущем.

Балансовая стоимость активов по отложенному налогу пересматривается на каждую отчетную дату и снижается в той степени, в которой достижение достаточной налогооблагаемой прибыли, которая позволит использовать все или часть активов по отложенному налогу, оценивается как маловероятное. Непризнанные активы по отложенному налогу пересматриваются на каждую отчетную дату и признаются в той степени, в которой появляется значительная вероятность того, что будущая налогооблагаемая прибыль позволит использовать такие активы.

Отложенный налог, относящийся к статьям, признанным не в составе прибыли или убытка, также не признается в составе прибыли или убытка. Статьи отложенных налогов признаются в соответствии с лежащими в их основе операциями либо в составе прочего совокупного дохода, либо непосредственно в капитале.





**АО «Баян Сулу»**

**Примечания к консолидированной финансовой отчетности за год, закончившийся 31 декабря 2021 года**

*все суммы представлены в тысячах казахстанских тенге*

**3 Основные положения учётной политики (продолжение)**

**Отложенный налог (продолжение)**

Активы и обязательства по отложенному налогу зачитываются друг против друга, если имеется юридически закреплённое право зачёта текущих налоговых активов и обязательств, и отсроченные налоги относятся к одному и тому же объекту налогообложения и к одному и тому же налоговому органу.

**Налог на добавленную стоимость (НДС)**

Налоговые органы позволяют производить погашение НДС по продажам и приобретениям на нетто основе. Таким образом, НДС к возмещению представляет собой НДС по приобретениям, за вычетом НДС по продажам.

*НДС к уплате*

НДС подлежит уплате в налоговые органы после признания дебиторской задолженности покупателей. НДС по приобретениям вычитается из суммы к оплате.

Если сформирован резерв под обесценение дебиторской задолженности, убыток от обесценения учитывается на всю сумму задолженности, включая НДС. Соответствующее обязательство по НДС отражается в отчётности до списания дебиторской задолженности в налоговых целях.

*НДС к возмещению*

НДС к возмещению отражается в бухгалтерском учёте по приобретённым товарам, работам и услугам, которые были приобретены с НДС и, если таковые были использованы в целях получения дохода.

В качестве юридического лица, реализующего сахаристые кондитерские изделия и печенье, Компания имеет льготу по НДС в виде права относить в зачет дополнительную сумму НДС в соответствии с требованиями Налогового кодекса Республики Казахстан. Данная льгота отражается в консолидированной финансовой отчетности в виде прочего дохода.

**Прибыль на акцию**

Прибыль на акцию рассчитывается посредством деления прибыли, приходящейся на долю акционеров Группы, на средневзвешенное количество обыкновенных акций, находящихся в обращении в течение отчетного года.

**Отчетность по операционным сегментам**

Отчетность по операционным сегментам составляется в соответствии с внутренней отчетностью, представляемой лицу или органу Группы, ответственному за принятие операционных решений. Сегмент подлежит отдельному раскрытию, если его доходы, финансовый результат или активы составляют десять процентов или более от общих доходов, общего финансового результата или суммарных активов всех сегментов.

**Последующие события**

События, произошедшие после окончания года, которые предоставляют дополнительную информацию о положении Компании на отчетную дату (корректирующие события), отражаются в финансовой отчетности. События, произошедшие после окончания года, которые не являются корректирующими событиями, раскрываются в примечаниях, если они существенны.

**Раскрытия информации о связанных сторонах**

Стороны считаются связанными, если одна сторона имеет возможность контролировать другую сторону или осуществлять значительное влияние на другую сторону при принятии ею финансовых или операционных решений. При оценке возможного наличия отношений с каждой связанной стороной внимание уделяется сути взаимоотношений, а не только их юридическому оформлению.

**АО «Баян Сулу»**

**Примечания к консолидированной финансовой отчетности за год, закончившийся 31 декабря 2021 года**

*все суммы представлены в тысячах казахстанских тенге*

**4 Существенные бухгалтерские суждения, оценки и допущения**

Подготовка консолидированной финансовой отчетности Группы требует от ее руководства вынесения суждений и определения оценок и допущений, которые влияют на представляемые в отчетности суммы выручки, расходов, активов и обязательств, а также на раскрытие информации об этих статьях и об условных обязательствах. Неопределенность в отношении этих допущений и оценок может привести к результатам, которые могут потребовать в будущем существенных корректировок к балансовой стоимости активов или обязательств, в отношении которых принимаются подобные допущения и оценки.

**Оценочные значения и допущения**

Основные допущения о будущем и прочие основные источники неопределённости в оценках на отчетную дату, которые могут послужить причиной существенных корректировок балансовой стоимости активов и обязательств в течение следующего финансового года, рассматриваются ниже. Допущения и оценочные значения Группы основаны на исходных данных, которыми она располагала на момент подготовки консолидированной финансовой отчетности. Однако текущие обстоятельства и допущения относительно будущего могут изменяться ввиду рыночных изменений или неподконтрольных Группе обстоятельств. Такие изменения отражаются в допущениях по мере того, как они происходят.

**(a) Налогообложение**

При оценке налоговых рисков, руководство рассматривает в качестве возможных обязательств известные области налоговых позиций, которые Компания не смогла бы оспорить либо не считает, что сможет успешно оспорить, если оценивать со стороны налоговых органов. Такие определения предусматривают значительные суждения и могут изменяться в результате изменений в налоговом законодательстве и нормативных актах, определения ожидаемых результатов от налоговых поступлений и результатов налоговых проверок налоговыми органами. Более подробная информация по налоговым рискам проводится в Примечании 29.

**(b) Выручка по договорам с покупателями**

Группа использовала следующие суждения, которые оказывают значительное влияние на величину и сроки признания выручки по договорам с покупателями:

*Идентификация обязанностей к исполнению в договорах на продажу готовой продукции и товаров*

Группа установила, что в договорах на поставку кондитерских изделий и на продажу товаров предусмотрена одна обязанность к исполнению – обязанность поставить товар.

**(c) Условные обязательства**

Условные обязательства не признаются, а подлежат раскрытию в консолидированной финансовой отчетности, если выбытие экономических выгод маловероятно.

**(d) Отложенные налоговые активы и обязательства**

Отложенные налоговые активы и обязательства оцениваются по налоговым ставкам, применимым к периоду, в котором ожидается реализация активов и погашение обязательств. Отложенные налоговые активы признаются с учетом вероятности наличия в будущем достаточной налогооблагаемой прибыли, из которой могут быть вычтены временные разницы, принимаемые для целей налогообложения. Отложенные налоговые активы оцениваются на каждую отчетную дату и уменьшаются в той степени, в которой не существует вероятности того, что соответствующие налоговые выгоды будут реализованы.





**АО «Баян Сулу»**

Примечания к консолидированной финансовой отчетности за год, закончившийся 31 декабря 2021 года

все суммы представлены в тысячах казахстанских тенге

**3 Основные положения учётной политики (продолжение)**

**(e) Нематериальные активы с неограниченным сроком использования**

Группа рассматривает торговую марку «Баян Сулу» как нематериальный актив с неограниченным сроком использования. Причинами такого суждения являются следующие:

- отсутствуют какие-либо юридические условия или требования, ограничивающие сроки существования права Группы на использование торговой марки в своей операционной деятельности;
- торговая марка является неотъемлемой частью кондитерского сегмента и обеспечивает узнаваемость продукции Группы на обширном рынке Казахстана, России и СНГ, фактически обеспечивая кондитерской продукции Группы рынок сбыта - за счет устоявшихся предпочтений потребителей, знакомых с данной торговой маркой в течение многих лет,
- не имеется каких-либо условий, приводящих к тому, чтобы Группа могла по истечении определенного срока отказаться от использования торговой марки или реализовать ее третьей стороне, либо каким-либо другим образом свидетельствующих об износе торговой марки и возможности прекращения получения выгод, связанных с ее использованием.

**(f) Обесценение нематериальных активов**

Кондитерский сегмент включает все основные средства Группы и нематериальный актив с неограниченным сроком использования (торговая марка). Сегмент представляет собой основную единицу, генерирующую денежные потоки (далее - «ЕГДП») Группы. Торговая марка, в соответствии с учетной политикой Группы, тестируется на обесценение ежегодно.

Поскольку основные средства и торговая марка представляют собой единый комплекс активов, входящих в одну ЕГДП, то она тестируется на обесценение ежегодно, а ее возмещаемая стоимость определяется на основе расчета стоимости от использования активов данной ЕГДП. В текущем году, в расчете стоимости от использования использовались прогнозы движения денежных средств на основании финансового бюджета на 5-летний период. Потоки денежных средств за пределами пятилетнего периода были экстраполированы с учетом прогнозируемых темпов роста, соответствующих прогнозируемому общему уровню инфляции в Республике Казахстан.

Темпы роста не превышают долгосрочные средние темпы роста, прогнозируемые для отрасли экономики, в которой ЕГДП осуществляет свою деятельность.

Ниже представлены предположения, на основе которых была определена стоимость от использования и к которым наиболее чувствительна возмещаемая стоимость:

	31 декабря 2021	31 декабря 2020
Ставка дисконтирования до налогообложения	16.51%	14.13%
Темпы роста производства в соответствии с бюджетом на 5 летний период	1%	2%

По результатам проведенного теста, обесценения в ЕГДП кондитерского сегмента по состоянию на 31 декабря 2021 год и 31 декабря 2020 год выявлено не было.

**(g) Срок полезной службы основных средств**

Компания оценивает оставшийся срок полезной службы основных средств, по крайней мере, на конец каждого финансового года и, если ожидания отличаются от предыдущих оценок, изменения учитываются как изменения в расчётных оценках в соответствии с МСБУ 8 «Учётная политика, изменения в расчётных оценках и ошибки». Эти оценки могут иметь существенное влияние на суммах балансовой стоимости основных средств и износа, признанного в консолидированном отчёте о прибыли или убытке и прочем совокупном доходе.

**АО «Баян Сулу»**

Примечания к консолидированной финансовой отчетности за год, закончившийся 31 декабря 2021 года

все суммы представлены в тысячах казахстанских тенге

**4 Существенные бухгалтерские суждения, оценки и допущения (продолжение)**

**(h) Справедливая стоимость финансовых инструментов**

В случаях, когда справедливая стоимость финансовых активов и финансовых обязательств, признанных в консолидированном отчёте о финансовом положении, не может быть определена на основании данных активных рынков, она определяется с использованием методов оценки, включая модель дисконтированных денежных потоков. Вводные параметры при применении такого метода берутся на наблюдаемых рынках, там, где это возможно, однако, когда это не представляется возможным, для определения справедливой стоимости требуется определенная степень суждения. Суждение включает оценку вводных параметров, таких как риск ликвидности, кредитный риск и подверженность колебаниям. Изменения в допущениях относительно данных факторов могут оказать влияние на справедливую стоимость финансовых инструментов, отраженную в финансовой отчётности.

**(i) Вознаграждения работникам**

Стоимость предоставления вознаграждений работникам устанавливается с использованием актуарного метода. Актуарный метод подразумевает использование различных допущений, которые могут отличаться от фактических результатов в будущем. Актуарный метод включает допущения о ставках дисконтирования, росте заработной платы в будущем и уровне смертности. Ввиду сложности оценки основных допущений и долгосрочного характера обязательств по планам с установленными выплатами подобные обязательства высокочувствительны к изменениям этих допущений. Все допущения пересматриваются на каждую отчетную дату.

При определении соответствующей ставки дисконтирования руководство Компании учитывает процентные ставки государственных облигаций с экстраполированными сроками погашения, соответствующими ожидаемому сроку действия обязательства. Уровень смертности основывается на находящихся в открытом доступе таблицах смертности в каждой конкретной стране. Будущее увеличение размеров заработной платы основывается на ожидаемых будущих темпах инфляции для каждой конкретной страны.

Допущение в отношении к смертности в будущем основаны на публикуемых статистических данных и таблицах смертности. В настоящее время в Казахстане пенсионный возраст составляет 63 года для мужчин и 60 лет для женщин с последующим увеличением пенсионного возраста до 63 лет.


**АО «Баян Сулу»**
**Примечания к консолидированной финансовой отчетности за год, закончившийся 31 декабря 2021 года**
*все суммы представлены в тысячах казахстанских тенге*
**5 Основные средства**

	Земельные участки	Здания и сооружения	Машины и оборудование	Транспортные средства	Прочие	Оборудование в монтаже	Незавершенное строительство	Итого
<b>Первоначальная стоимость на 1 января 2020 года</b>	<b>121,697</b>	<b>3,262,287</b>	<b>16,210,445</b>	<b>657,623</b>	<b>443,885</b>	<b>723,201</b>	<b>199</b>	<b>21,419,337</b>
Поступления	25,000	164,286	673	-	2,839	871,843	944,911	<b>2,009,552</b>
Государственные субсидии	-	-	(180,000)	-	-	-	-	<b>(180,000)</b>
Выбытия	-	-	(75,510)	(2,597)	(9,768)	-	(199)	<b>(88,074)</b>
Ввод в эксплуатацию	-	-	792,713	171,195	21,371	(985,279)	-	-
<b>Первоначальная стоимость на 31 декабря 2020 года</b>	<b>146,697</b>	<b>3,426,573</b>	<b>16,748,321</b>	<b>826,221</b>	<b>458,327</b>	<b>609,765</b>	<b>944,911</b>	<b>23,160,815</b>
Поступления	-	-	3,215	-	2,118	344,802	44,363	<b>394,498</b>
Поступления по финансовому лизингу	-	-	892,877	-	-	145,106	-	<b>1,037,983</b>
Выбытия	-	-	(22,916)	(105,935)	(4,316)	-	-	<b>(133,167)</b>
Ввод в эксплуатацию	-	1,310	756,319	7,484	54,473	(819,586)	-	-
<b>Первоначальная стоимость на 31 декабря 2021 года</b>	<b>146,697</b>	<b>3,427,883</b>	<b>18,377,816</b>	<b>727,770</b>	<b>510,602</b>	<b>280,087</b>	<b>989,274</b>	<b>24,460,129</b>

## АО «Баян Сулу»

Примечания к консолидированной финансовой отчетности за год, закончившийся 31 декабря 2021 года  
все суммы представлены в тысячах казахстанских тенге

### 5 Основные средства (продолжение)

	Земельные участки	Здания и сооружения	Машины и оборудование	Транспортные средства	Прочие	Оборудование в монтаже	Незавершенное строительство	Итого
<b>Накопленный износ на 1 января 2020 года</b>	-	<b>(580,730)</b>	<b>(7,193,440)</b>	<b>(430,111)</b>	<b>(296,766)</b>	-	-	<b>(8,501,047)</b>
Начисления за год	-	(66,538)	(1,046,544)	(57,387)	(39,208)	-	-	<b>(1,209,677)</b>
Списано при выбытии	-	-	75,510	2,597	9,768	-	-	<b>87,875</b>
<b>Накопленный износ на 31 декабря 2020 года</b>	-	<b>(647,268)</b>	<b>(8,164,474)</b>	<b>(484,901)</b>	<b>(326,206)</b>	-	-	<b>(9,622,849)</b>
Начисления за год	-	(59,647)	(1,018,041)	(55,632)	(41,977)	-	-	<b>(1,175,297)</b>
Списано при выбытии	-	-	22,916	78,903	4,316	-	-	<b>106,135</b>
<b>Накопленный износ на 31 декабря 2021 года</b>	-	<b>(706,915)</b>	<b>(9,159,599)</b>	<b>(461,630)</b>	<b>(363,867)</b>	-	-	<b>(10,692,011)</b>
<b>Балансовая стоимость на 1 января 2020 года</b>	<b>121,697</b>	<b>2,681,557</b>	<b>9,017,005</b>	<b>227,512</b>	<b>147,119</b>	<b>723,201</b>	<b>199</b>	<b>12,918,290</b>
<b>Балансовая стоимость на 31 декабря 2020 года</b>	<b>146,697</b>	<b>2,779,305</b>	<b>8,583,847</b>	<b>341,320</b>	<b>132,121</b>	<b>609,765</b>	<b>944,911</b>	<b>13,537,966</b>
<b>Балансовая стоимость на 31 декабря 2021 года</b>	<b>146,697</b>	<b>2,720,968</b>	<b>9,218,217</b>	<b>266,140</b>	<b>146,735</b>	<b>280,087</b>	<b>989,274</b>	<b>13,768,118</b>





### АО «Баян Сулу»

Примечания к консолидированной финансовой отчетности за год, закончившийся 31 декабря 2021 года

все суммы представлены в тысячах казахстанских тенге

#### 5 Основные средства (продолжение)

Основные средства Группы выступают в качестве обеспечения по займам. На 31 декабря 2021 года балансовая стоимость активов, выступающих залоговым обеспечением по займам ДБ АО «СберБанк России», составляет 7,685,162 тысячи тенге (2020 год: 8,420,952 тысячи тенге) (Примечание 12); балансовая стоимость основных средств, являющихся залогом по договорам финансового лизинга составляет 2,837,011 тысяч тенге (2020 год: 3,074,044 тысячи тенге).

Первоначальная стоимость основных средств полностью амортизированных, но используемых Компанией составляет 3,317,485 тысяч тенге на 31 декабря 2021 года (2020 год: 2,789,657 тысяч тенге).

В 2020 году Группа получила государственные субсидии в размере 180,000 тысяч тенге на возмещение части расходов при приобретении оборудования для расширения производства кондитерских изделий. Основанием для получения субсидии являются «Правила субсидирования по возмещению части расходов, понесенных субъектом агропромышленного комплекса, при инвестиционных вложениях», утвержденные приказом исполняющего обязанности Министра сельского хозяйства Республики Казахстан от 23 июля 2018 года № 317. Сумма полученных субсидий уменьшила первоначальную стоимость приобретенных объектов основных средств в 2020 году.

Расходы по износу отражены в составе следующих статей:

	2021	2020
Себестоимость продаж	1,074,120	1,103,703
Расходы по реализации	59,714	60,099
Общие и административные расходы	40,261	44,662
Прочие расходы	1,202	1,213
	<b>1,175,297</b>	<b>1,209,677</b>

#### 6 Инвестиционная собственность

Справедливая стоимость инвестиционной собственности на 1 января

	2021	2020
Прибыль от переоценки по справедливой стоимости	713,014	711,543
Инвестиционная собственность по справедливой стоимости на 31 декабря	30,181	1,471
	<b>743,195</b>	<b>713,014</b>

Инвестиционная собственность состоит из нежилых помещений с земельными участками, представляемыми в операционную аренду.

Оценка инвестиционной собственности производится ежегодно 31 декабря по справедливой стоимости независимым квалифицированным оценщиком, имеющим соответствующую квалификацию. Балансовая стоимость инвестиционной собственности на 31 декабря 2021 года и 31 декабря 2020 года соответствует данным оценки.

Инвестиционная собственность Компании выступает в качестве обеспечения по займам. На 31 декабря 2021 года балансовая стоимость активов, выступающих залоговым обеспечением, составляет 686,733 тысячи тенге (2020 год: 627,139 тысяч тенге) (Примечание 12).

### АО «Баян Сулу»

Примечания к консолидированной финансовой отчетности за год, закончившийся 31 декабря 2021 года

все суммы представлены в тысячах казахстанских тенге

#### 7 Нематериальные активы

	Приобретенные лицензионное программное обеспечение	Торговая марка	Итого
Первоначальная стоимость на 1 января 2020 года	8,091	1,194,690	1,202,781
Первоначальная стоимость на 31 декабря 2020 года	8,091	1,194,690	1,202,781
Поступления	947	-	947
Первоначальная стоимость на 31 декабря 2021 года	<b>9,038</b>	<b>1,194,690</b>	<b>1,203,728</b>
Накопленный износ на 1 января 2020 года	(5,900)	-	(5,900)
Начисления за год	(723)	-	(723)
Накопленный износ на 31 декабря 2020 года	<b>(6,623)</b>	<b>-</b>	<b>(6,623)</b>
Начисления за год	(828)	-	(828)
Накопленный износ на 31 декабря 2021 года	<b>(7,451)</b>	<b>-</b>	<b>(7,451)</b>
Балансовая стоимость на 1 января 2020 года	<b>2,191</b>	<b>1,194,690</b>	<b>1,196,881</b>
Балансовая стоимость на 31 декабря 2020 года	<b>1,468</b>	<b>1,194,690</b>	<b>1,196,158</b>
Балансовая стоимость на 31 декабря 2021 года	<b>1,587</b>	<b>1,194,690</b>	<b>1,196,277</b>

Торговая марка была приобретена Группой в 2008 году. Торговая марка «Баян Сулу» не имеет определенного срока службы и используется сегментом кондитерских изделий - основным производственным сегментом Группы. Группа осуществляет периодическую перерегистрацию прав на данную торговую марку в соответствии с требованиями законодательства Республики Казахстан, что обеспечивает ей право использования данного товарного знака.

Торговая марка входит в кондитерский сегмент и ежегодно тестируется на предмет обесценения в составе соответствующей ЕГДП, по состоянию на 31 декабря 2021 и 31 декабря 2020 годов обесценения не обнаружено.

По состоянию на 31 декабря 2021 и 2020 годов торговая марка стоимостью 1,194,690 тысяч тенге была представлена в залог в качестве обеспечения по займам (Примечание 12).

#### 8 Запасы

	2021	2020
Сырье и материалы	3,961,692	5,408,613
Незавершенное производство	94,067	81,102
Готовая продукция	2,909,694	1,924,101
Товары для перепродажи	7,484	742,749
Прочее	634,531	606,159
Резерв под обесценение запасов	(107,662)	(109,846)
	<b>7,499,806</b>	<b>8,652,878</b>



АО «Баян Сулу»

Примечания к консолидированной финансовой отчетности за год, закончившийся 31 декабря 2021 года

все суммы представлены в тысячах казахстанских тенге

## Финансовая отчетность

### 8 Запасы (продолжение)

Движение в резерве под обесценение было следующее:

	2021	2020
Резерв под обесценение запасов на 1 января	109,846	117,594
Начислено (Примечание 18)	(2,184)	(7,748)
Резерв под обесценение запасов на 31 декабря	<b>107,662</b>	<b>109,846</b>

Расходы по списанию материалов отражены в составе следующих статей:

	2021	2020
Себестоимость продаж	20,900,931	34,968,349
Расходы по реализации	235,182	193,619
Общие и административные расходы	80,140	100,358
Прочие расходы	311	2,517
	<b>21,216,564</b>	<b>35,264,843</b>

### 9 Дебиторская задолженность по основной деятельности и прочая дебиторская задолженность

	2021	2020
<b>Финансовые активы</b>		
Дебиторская задолженность по основной деятельности	3,601,652	3,370,492
Займы, выданные работникам	2,945	3,645
Прочая дебиторская задолженность	39,424	832
Резерв под ожидаемые кредитные убытки	(76,436)	(58,982)
<b>Итого финансовые активы в составе дебиторской задолженности и прочей дебиторской задолженности</b>	<b>3,567,585</b>	<b>3,315,987</b>
<b>Нефинансовые активы</b>		
Авансы выданные	2,112,040	1,500,438
Предоплаченные налоги	1,307,330	1,472,922
Прочее	82,046	89,591
Резерв под обесценение авансов выданных	(2,579)	(1,799)
<b>Итого нефинансовые активы в составе дебиторской задолженности и прочей дебиторской задолженности</b>	<b>3,498,837</b>	<b>3,081,152</b>
<b>Итого дебиторской задолженности по основной деятельности и прочей дебиторской задолженности</b>	<b>7,066,422</b>	<b>6,377,139</b>

В таблице ниже приводится изменение резерва под ожидаемые кредитные убытки по торговой дебиторской задолженности по основной деятельности:

	2021	2020
Резерв под ожидаемые кредитные убытки на 1 января	58,982	192,264
Начислено (Примечание 20)	17,454	(133,282)
Резерв под ожидаемые кредитные убытки на 31 декабря	<b>76,436</b>	<b>58,982</b>

АО «Баян Сулу»

Примечания к консолидированной финансовой отчетности за год, закончившийся 31 декабря 2021 года

все суммы представлены в тысячах казахстанских тенге

### 9 Дебиторская задолженность по основной деятельности и прочая дебиторская задолженность (продолжение)

В таблице ниже приводится изменение резерва под обесценение авансов выданных:

	2021	2020
Резерв под обесценение авансов выданных на 1 января	1,799	1,422
Начислено (Примечание 20)	780	377
Резерв под обесценение авансов выданных на 31 декабря	<b>2,579</b>	<b>1,799</b>

Информация о подверженности Группы кредитному и валютному риску, возникающему в связи с дебиторской задолженностью по основной деятельности и прочей дебиторской задолженности, отражена в Примечании 25.

### 10 Денежные средства и их эквиваленты

	2021	2020
Денежные средства в кассе	2,403	3,249
Текущие банковские счета	14,839,191	14,253,935
Срочные банковские вклады	67,231	2,007,587
Резерв под ожидаемые кредитные убытки	(4,574)	(4,218)
	<b>14,904,251</b>	<b>16,260,553</b>

Срочные банковские вклады включают собой депозиты, открытые 10 января 2020, 20 марта 2020, 23 декабря 2020 и 21 декабря 2021 в ДБ АО "Сбербанк". Все четыре депозита открыты на срок 365 дней и предусматривают как пополнение депозита, так и частичное изъятие.

В 2021 году ставка по текущим банковским вкладам составляла 4%, 3%, 0,75% и 0,5% (2020: 4%, 3% и 0,5%). В течение 2021 года Компания получила доход от размещения денежных средств на депозитных счетах на общую сумму 3,504 тысячи тенге (2020: 30,467 тысяч тенге).

Движение в резерве под ожидаемые кредитные убытки можно представить следующим образом:

	2021	2020
Резерв под ожидаемые кредитные убытки на 1 января	1,854	2,364
Начислено (Примечание 20)	356	1,854
Резерв под ожидаемые кредитные убытки на 31 декабря	<b>2,210</b>	<b>4,218</b>

Информация о подверженности Группы кредитному и валютному риску, возникающему в связи с денежными средствами, отражена в Примечании 25.

### 11 Капитал

#### (а) Акционерный капитал

Общее количество объявленных к выпуску простых акций на 31 декабря 2021 года составило 100,000,000 штук (2020: 100,000,000 штук). Количество размещенных акций на 31 декабря 2021 года составило 44,660,000 штук (2020: 44,660,000 штук), размещенные акции полностью оплачены. У всех акционеров равные права в связи с выпуском одного класса акций. Каждая простая акция предоставляет право одного голоса. Привилегированных акций не выпускалось.



### АО «Баян Сулу»

Примечания к консолидированной финансовой отчетности за год, закончившийся 31 декабря 2021 года

все суммы представлены в тысячах казахстанских тенге

#### 11 Капитал (продолжение)

##### (a) Акционерный капитал (продолжение)

33,333,333 штук акций размещены в 2010 году и оплачены путем зачета задолженности по займам материнской компании в размере 5,000,000 тысяч тенге. Цена размещения акций, приобретенных акционером в соответствии с правом преимущественной покупки, была установлена Советом директоров Компании и составила 150 тенге за штуку. Остальная часть размещенных акций оплачена денежными средствами, цена размещения составила в среднем 586 тенге за штуку. Оплаченная сумма за простые акции составила 9,625,985 тысяч тенге, в том числе сумму эмиссионного дохода в размере 8,416 тысяч тенге.

Ниже представлена балансовая стоимость простых акций в соответствии с требованиями АО «Казахстанская фондовая биржа». Данное раскрытие не является требованием МСФО.

	2021	2020
Итого активов	45,398,135	46,744,803
Минус: нематериальные активы	(1,196,277)	(1,196,158)
Минус: итого обязательств	(21,278,231)	(24,230,129)
<b>Чистая балансовая стоимость (чистые активы за минусом нематериальных активов)</b>	<b>22,923,627</b>	<b>21,318,516</b>
Количество простых акций	44,660,000	44,660,000
<b>Балансовая стоимость одной простой акции (тенге)</b>	<b>513</b>	<b>477</b>

##### (b) Прибыль на акцию

Базовая прибыль на акцию рассчитывается как отношение прибыли или убытка, приходящегося на долю акционеров Компании, к средневзвешенному числу обыкновенных акций, находящихся в обращении в течение года. Расчет базовой прибыли на акцию основывается на следующих данных:

	2021	2020
Чистая прибыль	1,961,731	2,800,870
Средневзвешенное количество простых акций (штук)	44,660,000	44,660,000
<b>Прибыль на одну акцию (тенге)</b>	<b>43.93</b>	<b>62.72</b>

У Компании отсутствуют обыкновенные акции с потенциальным разводняющим эффектом, следовательно, разводненная прибыль на акцию и базовая прибыль совпадают.

##### (c) Дивиденды

В течении 2021 года объявлены дивиденды в сумме 357,280 тысяч тенге (2020: 357,280 тысяч тенге), выплачено дивидендов в течение 2021 года в сумме 357,257 тысяч тенге (2020: 357,256 тысяч тенге).

##### (d) Резерв переоценки основных средств

В 2017 году часть основных средств была переведена в состав инвестиционной собственности, на дату перевода была проведена их оценка. Оценка произведена независимым оценщиком, имеющим соответствующую лицензию и опыт в данной области. Оценка произведена методом сравнительного анализа продаж. Разница между балансовой и справедливой стоимостью основных средств была признана в качестве резерва переоценки основных средств.

### АО «Баян Сулу»

Примечания к консолидированной финансовой отчетности за год, закончившийся 31 декабря 2021 года

все суммы представлены в тысячах казахстанских тенге

#### 11 Капитал (продолжение)

##### (e) Прочий капитал

В качестве прочего капитала отражены расходы по дисконтированию беспроцентной долгосрочной финансовой помощи, полученной от материнской компании в 2016 году (Примечание 12).

#### 12 Кредиты и займы

В данном примечании представлена информация об условиях заемных кредитных соглашений Группы, оцениваемых по амортизированной стоимости. Информация о подверженности Группы риску изменения ставки вознаграждения и валютному риску представлена в Примечании 25.

	2021	2020
<b>Долгосрочные обязательства</b>		
Банковские кредиты	993,676	1,082,954
Обязательства по финансовой аренде	1,686,605	1,170,625
Прочие займы	1,039,664	1,003,273
Финансовая помощь	553,603	497,214
<b>Итого долгосрочных кредитов и займов</b>	<b>4,273,548</b>	<b>3,754,066</b>
<b>Краткосрочные обязательства</b>		
Банковские кредиты	10,434,853	10,421,908
Начисленное вознаграждение	113,783	114,425
Обязательства по финансовой аренде	352,743	298,716
Прочие займы	240,505	199,314
<b>Итого краткосрочных кредитов и займов</b>	<b>11,141,884</b>	<b>11,034,363</b>

Условия и сроки платежей по непогашенным кредитным соглашениям на 31 декабря 2021 года приведены ниже:

Валюта	Процентная ставка, %	Срок платежа (год)	Номинальная стоимость	Балансовая стоимость	
					от 6.625 до
ДБ АО «Сбербанк России»	Тенге	10.5	2022	6,572,885	6,572,885
ДБ АО «Сбербанк России»	Тенге	от 6 до 14	2022-2025	1,425,062	1,335,764
АО "Банк Развития Казахстана"	Тенге	6	2022	3,616,171	3,616,171
АО "Фонд развития промышленности"	Тенге	от 5 до 7.6	2026-2027	2,557,436	2,054,188
ТОО Кредитное товарищество "Самал Финанс"	Тенге	13	2026	1,007,364	1,007,364
ТОО Кредитное товарищество "Самал Финанс"	Тенге	14	2027	275,457	275,457
ТОО "KazFoodProducts"	Тенге	-	2025	750,023	553,603
				<b>16,204,398</b>	<b>15,415,432</b>





АО «Баян Сулу»

Примечания к консолидированной финансовой отчетности за год, закончившийся 31 декабря 2021 года

все суммы представлены в тысячах казахстанских тенге

## Финансовая отчетность

### 12 Кредиты и займы (продолжение)

Условия и сроки платежей по непогашенным кредитным соглашениям на 31 декабря 2020 года приведены ниже:

	Валюта	Процентная ставка, %	Срок платежа (год)	Номинальная	Балансовая
				стоимость	стоимость
ДБ АО «Сбербанк России»	Тенге	от 6 до 13	2022-2025	1,202,760	1,082,954
ДБ АО «Сбербанк России»	Тенге	от 6 до 10.5	2021	6,905,458	6,905,458
АО "Банк Развития Казахстана"	Тенге	от 6 до 3.9	2021	3,616,361	3,616,361
АО "Фонд развития промышленности"	Тенге	от 5 до 7.6	2026	1,803,717	1,480,761
ТОО Кредитное товарищество "Самал Финанс"	Тенге	13	2026	884,314	884,314
ТОО Кредитное товарищество "Самал Финанс"	Тенге	14	2027	321,367	321,367
ТОО "KazFoodProducts"	Тенге	-	2025	750,023	497,214
				<b>15,484,000</b>	<b>14,788,429</b>

Банковские кредиты ДБ АО «Сбербанк» на 31 декабря 2021 года обеспечены следующими активами:

- Основными средствами, балансовой стоимостью 7,685,162 тысячи тенге; (Примечание 5)
- Инвестиционной недвижимостью, балансовой стоимостью 686,733 тысячи тенге (Примечание 6);
- Торговым знаком балансовой стоимостью 1,194,690 тысяч тенге (Примечание 7);
- Движимым и недвижимым имуществом организаций, находящихся под контролем основного акционера, оценочной стоимостью 3,157,504 тысячи тенге;
- Гарантиями связанных сторон.

Банковские кредиты АО «Банк развития Казахстана» обеспечены договором страхования займов со страховой суммой 3,590,000 тысяч тенге.

Займы ТОО Кредитное товарищество «Самал Финанс» предоставлены без обеспечения. Договорами займов в случае неисполнения или несвоевременного исполнения обязательств предусмотрено право ТОО Кредитное товарищество «Самал Финанс» списать в безакцептном порядке денежные средства Компании, размещенных на любых банковских счетах Компании.

Финансовая помощь от основного акционера предоставлена без обеспечения.

АО «Баян Сулу»

Примечания к консолидированной финансовой отчетности за год, закончившийся 31 декабря 2021 года

все суммы представлены в тысячах казахстанских тенге

### 12 Кредиты и займы (продолжение)

Движение в обязательствах по финансовой аренде можно представить следующим образом:

	Договор №96/ФЛ от	Договор №108/ФЛ от	Договор №243/ФЛ от	Всего
	28.11.2017	27.11.2018	29.10.2021	
Балансовая стоимость на 1 января 2021	373,506	1,107,255	-	1,480,761
Увеличение	-	-	1,037,982	1,037,982
Амортизация дисконта	34,100	65,334	8,202	107,636
Проценты по арендным обязательствам	22,157	91,946	5,323	119,426
Платежи по аренде	(102,455)	(312,267)	(276,895)	(691,617)
Балансовая стоимость на 31 декабря 2021	<b>327,308</b>	<b>952,268</b>	<b>774,612</b>	<b>2,054,188</b>

Обязательства по финансовой аренде обеспечены полученными в аренду активами, балансовой стоимостью 2,837,011 тысяч тенге (2020: 3,074,044 тысяч тенге).

Группа признала обязательство по финансовой аренде по справедливой стоимости, равной будущим денежным выплатам, дисконтированным по рыночной ставке 13% годовых. Дисконт признан в качестве уменьшения первоначальной стоимости активов, полученных по договору финансовой аренды (Примечание 5). Амортизация дисконта отражена в составе финансовых расходов (Примечание 21).

### 13 Обязательства по вознаграждениям работников

Изменения в обязательствах по выплате пособий с установленными выплатами представлены следующим образом:

	2021	2020
<b>Текущая стоимость обязательств по выплате пособий с установленными выплатами на начало года</b>	<b>105,141</b>	<b>12,712</b>
Стоимость текущих услуг	9,846	10,536
Затраты по процентам	7,607	989
Актuarные убытки/(доходы)	8	433
Изменение оценки обязательств	-	91,004
Выплаченные вознаграждения	(13,525)	(10,533)
<b>Приведенная стоимость обязательств по вознаграждению на конец года</b>	<b>109,077</b>	<b>105,141</b>
Минус: краткосрочная часть приведенной стоимости обязательств по вознаграждению работников	(13,158)	(7,417)
<b>Долгосрочная часть приведенной стоимости обязательств по вознаграждению вознаграждению работников</b>	<b>95,919</b>	<b>97,724</b>



АО «Баян Сулу»

Примечания к консолидированной финансовой отчетности за год, закончившийся 31 декабря 2021 года

все суммы представлены в тысячах казахстанских тенге

## Финансовая отчетность

### 13 Обязательства по вознаграждению работников (продолжение)

Суммы, признанные в консолидированном отчете о прибыли или убытке и прочем совокупном доходе представлены следующим образом:

	2021	2020
Стоимость текущих услуг	9,846	10,536
Амортизация дисконта	7,607	989
Изменение оценки обязательств	-	91,004
Актuarные (доходы)/убытки	8	433
<b>Расходы, признанные в текущем периоде</b>	<b>17,461</b>	<b>102,962</b>

Актuarные доходы и убытки включены в прочий совокупный доход. Стоимость текущих услуг включена в себестоимость продаж готовой продукции и общих и административных расходов по статье «Заработная плата и связанные расходы» (Примечания 17, 19).

Основные актuarные допущения, использованные в расчетах обязательств по вознаграждению, представлены ниже:

	2021	2020
Ставка дисконтирования (%)	7.50	7.50
Будущее увеличение заработной платы (%)	7.00	10.00

### 14 Кредиторская задолженность по основной деятельности и прочая кредиторская задолженность

	2021	2020
<b>Финансовые обязательства</b>		
Кредиторская задолженность по основной деятельности	2,168,481	5,152,082
Задолженность по аренде	3,798	2,850
Прочее	72	49
<b>Итого финансовые обязательства в составе кредиторской задолженности по основной деятельности и прочей кредиторской задолженности</b>	<b>2,172,351</b>	<b>5,154,981</b>

#### Нефинансовые обязательства

Начисленное вознаграждение сотрудникам	173,667	149,380
Обязательства по договорам с покупателями	763,297	1,269,153
Начисленные расходы по отпускам работникам	235,935	210,010
Прочее	56,752	55,355

#### Итого нефинансовые обязательства в составе кредиторской задолженности по основной деятельности и прочей кредиторской задолженности

	<b>1,229,651</b>	<b>1,683,898</b>
<b>Итого кредиторской задолженности по основной деятельности и прочей кредиторской задолженности</b>	<b>3,402,002</b>	<b>6,838,879</b>

Информация о подверженности Группы валютному риску и риску ликвидности представлена в Примечании 25.

АО «Баян Сулу»

Примечания к консолидированной финансовой отчетности за год, закончившийся 31 декабря 2021 года

все суммы представлены в тысячах казахстанских тенге

### 15 Прочие налоги к уплате

	2021	2020
Пенсионные и социальные отчисления	41,443	33,682
Индивидуальный подоходный налог	16,429	14,437
Социальный налог	14,726	12,818
Прочие налоги	475	1
	<b>73,073</b>	<b>60,938</b>

### 16 Выручка по договорам с покупателями

	2021	2020
<b>Вид товаров или услуг</b>		
Продажа готовой продукции	26,434,347	26,142,940
Продажа приобретенных товаров	1,088,820	18,015,599
Прочая реализация	101,910	716,226
	<b>27,625,077</b>	<b>44,874,765</b>

#### Сроки признания выручки

Товар передается в определенный момент времени	27,625,077	44,874,765
	<b>27,625,077</b>	<b>44,874,765</b>

### 17 Себестоимость продаж

	2021	2020
Себестоимость продаж готовой продукции	22,758,834	20,625,981
Себестоимость продаж приобретенных товаров	1,033,130	16,821,617
Себестоимость прочей реализации	26,774	540,183
	<b>23,818,738</b>	<b>37,987,781</b>

Ниже представлен анализ себестоимости продаж готовой продукции по элементам затрат:

	2021	2020
Сырье и материалы	19,410,934	16,994,835
Заработная плата и связанные расходы	2,150,055	2,068,607
Износ и амортизация	1,074,120	1,103,703
Коммунальные и эксплуатационные расходы	575,674	568,324
Расходы на ремонт основных средств	531,862	698,898
Прочее	14,747	13,519
Готовая продукция и незавершенное производство на начало года	2,005,203	1,183,298
Готовая продукция и незавершенное производство на конец года	(3,003,761)	(2,005,203)
	<b>22,758,834</b>	<b>20,625,981</b>



АО «Баян Сулу»

Примечания к консолидированной финансовой отчетности за год, закончившийся 31 декабря 2021 года

все суммы представлены в тысячах казахстанских тенге

## Финансовая отчетность

### 18 Расходы по реализации

	2021	2020
Транспортные расходы	694,630	2,031,143
Возмещение затрат, понесенных при продвижении товаров	(45,724)	(163,071)
Возмещение затрат покупателю	-	26,900
Заработная плата и связанные расходы	271,496	292,346
Расходы по рекламе и маркетингу	68,678	270,551
Материалы	217,487	178,588
Износ и амортизация	59,714	60,099
Услуги поставщиков	136,681	189,908
Расходы по обесценению запасов	(2,184)	(7,749)
Прочее	1,292	3,556
	<b>1,402,070</b>	<b>2,882,273</b>

В 2021 году Компания получила субсидию от Министерства торговли и интеграции на возмещение части затрат, понесенных при продвижении по продвижению отечественных обработанных товаров в сумме 45,724 тысячи тенге (2020: 163,071 тысяча тенге).

### 19 Общие и административные расходы

	2021	2020
Заработная плата и связанные расходы	728,587	684,695
Налог на имущество и прочие налоги	62,469	58,757
Износ и амортизация	41,089	45,385
Материалы	80,206	100,475
Долгосрочные вознаграждения работников	-	91,004
Услуги поставщиков	281,954	238,632
Прочее	9,226	6,297
	<b>1,203,531</b>	<b>1,225,245</b>

### 20 Прочие операционные доходы и расходы

	2021	2020
<b>Доходы</b>		
Доход от операционной аренды	120,765	115,526
Доход от выбытия активов	80,638	-
Прибыль от переоценки инвестиционной недвижимости	30,181	1,471
Доход от налоговой льготы по налогу на добавленную стоимость	1,713,490	1,020,505
Курсовая разница	86,831	253,247
Прочее	26,012	258,795
	<b>2,057,917</b>	<b>1,649,544</b>
<b>Расходы</b>		
Расходы при обмене валюты	(93,833)	(91,435)
Расходы по выбытию активов	(27,032)	(199)
Ожидаемые кредитные убытки по торговой дебиторской задолженности	(18,234)	133,282
Ожидаемые кредитные убытки по денежным средствам	(356)	(1,854)
Списание дебиторской задолженности	(5,520)	(36,605)
Прочее	(35,618)	(32,251)
	<b>(180,593)</b>	<b>(29,062)</b>

24 мая 2021 года Компания подписала соглашение с Государственным учреждением «Управление сельского хозяйства и земельных отношений акимата Костанайской области» о принятии обязательств, направленных на развитие отрасли производства шоколада, сахаристых изделий, печенья и мучных кондитерских изделий. Данное соглашение дает право Компании использовать дополнительную сумму налога на добавленную стоимость, относимую в зачет, в соответствии с изменениями в Налоговом кодексе Республики Казахстан, действующими с 01 января 2020 года. Компания признала доход от налоговой льготы по НДС в размере 1,713,490 тысяч тенге (2020: 1,020,505 тысяч тенге).

### 21 Финансовые доходы и расходы

	2021	2020
<b>Финансовые доходы</b>		
Вознаграждение по депозитам	3,504	30,467
	<b>3,504</b>	<b>30,467</b>
<b>Финансовые расходы</b>		
Вознаграждения по займам	(1,192,916)	(1,083,059)
Субсидирование ставки вознаграждения	487,438	281,309
Амортизация дисконта по банковским займам	(30,509)	(30,509)
Амортизация дисконта по финансовой помощи	(56,389)	(56,389)
Процентные расходы по финансовой аренде	(119,426)	(134,726)
Амортизация дисконта по финансовой аренде	(107,636)	(117,660)
Долгосрочные вознаграждения сотрудникам: списание дисконта приведенной стоимости	(7,607)	(989)
	<b>(1,027,045)</b>	<b>(1,142,023)</b>





АО «Баян Сулу»

Примечания к консолидированной финансовой отчетности за год, закончившийся 31 декабря 2021 года

все суммы представлены в тысячах казахстанских тенге

## Финансовая отчетность

### 21 Финансовые доходы и расходы (продолжение)

Группа получает от государства субсидии, которые направлены на возмещение части вознаграждения по займам в рамках программы отраслевой поддержки предпринимателей, осуществляющих деятельность в приоритетных секторах экономики, а также в рамках бюджетной программы 227 "Возмещение ставок вознаграждения по кредитам и лизингу, выдаваемым на поддержку сельского хозяйства". Субсидирование части ставки вознаграждения в сумме 368,306 тысяч тенге (2020: 158,704 тысячи тенге) предоставлено по кредитным соглашениям с ДБ АО «СберБанк России» денежными средствами.

В 2021 и 2020 годах Компания получала субсидии, выделенные по бюджетной программе «Субсидирование ставок вознаграждения по кредитам и лизингу технологического оборудования, на приобретение сельскохозяйственных животных, а также лизингу сельскохозяйственной техники». Субсидирование по данной программе в сумме 85,556 тысяч тенге получено по договорам займа с ТОО «Кредитное товарищество «Самал Финанс» в качестве уменьшения обязательств по вознаграждению (2020: 64,037 тысяч тенге). В 2021 году по данной программе субсидирования дополнительно было получено субсидий денежными средствами 33,577 тысяч тенге (2020: 58,568 тысяч тенге).

### 22 Расходы по подоходному налогу

	2021	2020
Текущий подоходный налог	227,777	374,966
Отложенный подоходный налог	(134,987)	112,556
	<b>92,790</b>	<b>487,522</b>

### (a) Сверка действующей налоговой ставки

	2021	2020
Доход до налогообложения	2,054,521	3,288,392
Расчётная сумма налога по установленной ставке (20%)	410,904	657,678
Доход от налоговой льготы по налогу на добавленную стоимость	(342,698)	(204,101)
Поправки на доходы или расходы, не изменяющие налоговую базу	24,584	33,945
<b>Расходы по подоходному налогу</b>	<b>92,790</b>	<b>487,522</b>

АО «Баян Сулу»

Примечания к консолидированной финансовой отчетности за год, закончившийся 31 декабря 2021 года

все суммы представлены в тысячах казахстанских тенге

### 22 Расходы по подоходному налогу (продолжение)

#### (b) Отложенные налоговые активы и обязательства

	2021	2020
<b>Отложенное налоговое обязательство</b>	<b>(2,423,595)</b>	<b>(2,547,316)</b>
Основные средства и инвестиционная недвижимость	(2,330,933)	(2,482,725)
Займы и кредиты	(92,662)	(64,591)
<b>Отложенный налоговый актив</b>	<b>144,948</b>	<b>132,895</b>
Обязательства по вознаграждению работников	21,815	21,028
Займы и кредиты	22,226	22,266
Резерв по отпускам	47,187	42,002
Налоги к уплате	4,182	3,371
Резервы по запасам	23,788	21,969
Торговая кредиторская задолженность	10,463	10,463
Резервы по торговой дебиторской задолженности	15,287	11,796
<b>Чистое отложенное налоговое обязательство</b>	<b>(2,278,647)</b>	<b>(2,414,421)</b>

Движение признанных отложенных налоговых активов и обязательств было следующее:

	2021	2020
<b>Чистое отложенное налоговое обязательство на 1 января</b>	<b>2,414,421</b>	<b>2,302,150</b>
Отнесено на прибыли или убытки	(134,987)	112,556
Отнесено на прочий совокупный доход	(787)	(285)
<b>Чистое отложенное налоговое обязательство на 31 декабря</b>	<b>2,278,647</b>	<b>2,414,421</b>

Временные разницы между балансовой стоимостью активов и обязательств, отраженных в учете, и стоимостями, используемыми для целей налогообложения, приводят к возникновению чистых обязательств по отложенному налогу по состоянию на 31 декабря 2021 года.

### 23 Расходы на персонал

Расходы на персонал, включающие краткосрочные вознаграждения работникам и соответствующие начисления, отражены в составе следующих расходов:

	2021	2020
Себестоимость продаж	2,150,055	2,068,607
Расходы по реализации	271,496	292,346
Общие и административные расходы	728,587	684,695
Прочие расходы	13,791	12,467
<b>3,163,929</b>	<b>3,058,115</b>	



АО «Баян Сулу»

Примечания к консолидированной финансовой отчетности за год, закончившийся 31 декабря 2021 года

все суммы представлены в тысячах казахстанских тенге

## Финансовая отчетность

### 24 Отчетность по операционным сегментам

Операционные сегменты – это компоненты Группы, осуществляющие финансово-хозяйственную деятельность, позволяющую получить прибыль или предусматривающую понесение расходов, результаты операционной деятельности на регулярной основе анализируются ответственным за принятие операционных решений, и в отношении которых имеется в наличии отдельная финансовая информация. Ответственным за принятие операционных решений может быть лицо или группа лиц, занимающиеся распределением ресурсов и оценкой результатов деятельности компании. Функции высшего органа оперативного управления, ответственного за принятие решений выполняется руководителем материнской компании. В целях принятия операционных решений и распределения ресурсов Группа использует финансовую информацию, основанную на финансовой отчетности.

Структура Группы организована на основе двух представленных операционных сегментов:

- Сегмент 1 – производство и реализация кондитерских изделий;
- Сегмент 2 – реализация товаров, приобретаемых у связанных сторон (мука, пшеница, прочие).

Сегменты Группы являются стратегическими бизнес-единицами, ориентированными на различных клиентов. Управляются они по отдельности, так как для каждой бизнес-единицы требуется своя маркетинговая стратегия и свой уровень обслуживания. Финансовая информация по сегментам, проверяемая руководителем материнской компании, включает результаты непрерывной деятельности Группы.

В отчете операционные сегменты отражаются тем же образом, как они показываются во внутренних отчетах, предоставляемых руководителю материнской компании для принятия операционных решений. Они не зависят друг от друга и не агрегируются. Основные средства и прочая информация по операционным сегментам соответствует раскрытиям в данной консолидированной финансовой отчетности.

Руководитель материнской компании, ответственный за принятие операционных решений, оценивает результаты деятельности каждого сегмента на основе валовой прибыли.

Информация по отчетным сегментам за год, закончившийся 31 декабря 2021, приведена ниже:

	Сегмент 1	Сегмент 2	
	Кондитерские изделия	Продажа товаров	Итого
Выручка от реализации внешним клиентам	26,434,347	1,190,730	27,625,077
Себестоимость реализации внешним клиентам	(22,758,834)	(1,059,904)	(23,818,738)
<b>Валовая прибыль сегмента</b>	<b>3,675,513</b>	<b>130,826</b>	<b>3,806,339</b>

Информация по отчетным сегментам за год, закончившийся 31 декабря 2020 года приведена ниже:

	Сегмент 1	Сегмент 2	
	Кондитерские изделия	Продажа товаров	Итого
Выручка от реализации внешним клиентам	26,142,940	18,731,825	44,874,765
Себестоимость реализации внешним клиентам	(20,625,981)	(17,361,800)	(37,987,781)
<b>Валовая прибыль сегмента</b>	<b>5,516,959</b>	<b>1,370,025</b>	<b>6,886,984</b>

АО «Баян Сулу»

Примечания к консолидированной финансовой отчетности за год, закончившийся 31 декабря 2021 года

все суммы представлены в тысячах казахстанских тенге

### 24 Отчетность по операционным сегментам (продолжение)

Активы Группы составляют активы кондитерского сегмента. Расходы на износ и амортизацию, процентные расходы и доходы также относятся к этому сегменту.

Анализ о выручке в разрезе продуктов и услуг представлен в Примечании 16.

Анализ выручки по географическим сегментам приведен ниже:

	2021	2020
Республика Казахстан	17,128,072	19,735,732
Российская Федерация	7,743,935	7,950,399
Афганистан	210,592	8,133,168
Узбекистан	666,214	3,249,638
Другие страны	1,876,264	5,805,828
	<b>27,625,077</b>	<b>44,874,765</b>

Сумма выручки по крупным контрагентам (более 10% выручки) в 2021 году представлена ниже:

	Сегмент 1 Кондитерские изделия	Сегмент 2 Продажа товаров	Итого
Контрагент 1	16,366,958	-	16,366,958
Контрагент 2	-	510,748	510,748
<b>Итого выручка по крупным контрагентам</b>	<b>16,366,958</b>	<b>510,748</b>	<b>16,877,706</b>

Сумма выручки по крупным контрагентам (более 10% выручки) в 2020 году представлена ниже:

	Сегмент 1 Кондитерские изделия	Сегмент 2 Продажа товаров	Итого
Контрагент 1	16,182,656	-	16,182,656
Контрагент 2	-	2,903,803	2,903,803
<b>Итого выручка по крупным контрагентам</b>	<b>16,182,656</b>	<b>2,903,803</b>	<b>19,086,459</b>



АО «Баян Сулу»

Примечания к консолидированной финансовой отчетности за год, закончившийся 31 декабря 2021 года

все суммы представлены в тысячах казахстанских тенге

## Финансовая отчетность

### 25 Управление финансовыми рисками

Использование финансовых инструментов подвергает Группу следующим видам риска:

- Кредитный риск
- Риск ликвидности
- Рыночный риск

В данном примечании представлена информация о подверженности Группы каждому из указанных рисков, о целях Группы, ее политике и процедурах оценки и управления данными рисками, и о подходах Группы к управлению капиталом.

Руководство Группы несет всю полноту ответственности за организацию системы управления рисками Группы и надзор за функционированием этой системы.

Политика Группы по управлению рисками разработана с целью выявления и анализа рисков, которым подвергается Группа, установления допустимых предельных значений риска и соответствующих механизмов контроля, а также для мониторинга рисков и соблюдения установленных ограничений.

Политика и системы управления рисками регулярно анализируются на предмет необходимости внесения изменений в связи с изменениями рыночных условий и деятельности Группы.

#### (a) Кредитный риск

Кредитный риск – это риск финансовых потерь Группы, возникающих в случае, если клиенты или контрагенты по финансовому инструменту не могут выполнить договорные обязательства, и в основном связаны с дебиторской задолженностью по основной деятельности Группы.

Подверженность Группы кредитному риску в основном зависит от характерных особенностей каждого конкретного клиента.

Максимальный уровень кредитного риска Группы, как правило, отражается в балансовый стоимости финансовых активов в консолидированном отчете о финансовом положении и непризнанных договорных сумм обязательств. Возможность взаимозачета активов и обязательств не имеет существенного значения для снижения потенциального кредитного риска.

	2021	2020
Итого финансовые активы в составе дебиторской задолженности и прочей дебиторской задолженности	3,567,585	3,315,987
Денежные средства и их эквиваленты	14,904,251	16,260,553

Группа не требует залога в отношении ее дебиторской задолженности. Группа создает оценочный резерв по ожидаемым кредитным убыткам по торговой дебиторской задолженности. Основными компонентами данного оценочного резерва являются: компонент конкретных убытков, относящихся к рискам, являющихся значительными по отдельности. Несмотря на то, что темпы погашения дебиторской задолженности подвержены влиянию экономических факторов, руководство Группы считает, что отсутствует существенный риск потерь сверх суммы созданного резерва по ожидаемым кредитным убыткам по торговой дебиторской задолженности.

АО «Баян Сулу»

Примечания к консолидированной финансовой отчетности за год, закончившийся 31 декабря 2021 года

все суммы представлены в тысячах казахстанских тенге

### 25 Управление финансовыми рисками (продолжение)

#### (a) Кредитный риск (продолжение)

По состоянию на отчетные даты распределение финансовых активов в составе дебиторской задолженности по срокам возникновения было следующим:

	2021	2020
<b>Дебиторская задолжен-</b>		
<b>Не просроченная и не обесцененная</b>	3,567,585	2,819,504
<b>Просроченная, но не обесцененная:</b>		
30-90 дней	-	491,066
90-180 дней	-	5,417
<b>Просроченная и обесцененная:</b>		
90-180 дней	7,179	15,338
181-360 дней	139	511
Более года	69,118	43,133
<b>Резерв под ожидаемые кредитные убытки</b>	<b>(76,436)</b>	<b>(58,982)</b>
	<b>3,567,585</b>	<b>3,315,987</b>

Кредитный риск, относящийся к денежным средствам, отслеживается и контролируется руководством Группы. Свободные денежные средства размещаются в наиболее надежных банках. Данная политика направлена на снижение концентрации кредитного риска и минимизацию возможных финансовых потерь при неисполнении банками своих договорных обязательств.

	2021	2020
<b>Текущие банковские счета в банках</b>		
С кредитным рейтингом от "B+" до "BBB+"	200,645	2,743,113
С кредитным рейтингом от "B-" до "B"	-	459
Без присвоенного рейтинга	14,638,546	11,510,363
	<b>14,839,191</b>	<b>14,253,935</b>
<b>Срочные депозиты в банках</b>		
С кредитным рейтингом от "B+" до "BBB+"	67,231	2,007,587
	<b>67,231</b>	<b>2,007,587</b>

#### (b) Рыночный риск

Рыночный риск – это риск того, что справедливая стоимость будущих денежных потоков по финансовому инструменту будет колебаться вследствие изменений рыночных цен.

Компания подвержена рыночному риску, связанному с открытыми позициями по иностранным валютам, по активам, приносящим процентные доходы и процентные обязательства.

#### Валютный риск

Валютный риск - это риск того, что справедливая стоимость будущих денежных потоков по финансовому инструменту будет колебаться вследствие изменений в валютных курсах. Подверженность Группы риску изменения обменных курсов иностранных валют обусловлена, прежде всего операционной деятельностью Группы (когда расходы деноминированы в валюте, отличающейся от функциональной валюты).





### АО «Баян Сулу»

Примечания к консолидированной финансовой отчетности за год, закончившийся 31 декабря 2021 года

все суммы представлены в тысячах казахстанских тенге

#### 25 Управление финансовыми рисками (продолжение)

##### (b) Рыночный риск (продолжение)

Группа не использует инструменты хеджирования для уменьшения подверженности колебаниям обменного курса и не имеет официальных мероприятий по снижению уровня валютного риска.

На 31 декабря 2021 года структура финансовых инструментов в разрезе валют была следующая:

	Доллар США	Российский рубль	Евро
Дебиторская задолженность по основной деятельности и прочая дебиторская задолженность	63,555	993	-
Денежные средства и их эквиваленты	4,317	940	-
Кредиторская задолженность по основной деятельности и прочая кредиторская задолженность	(321,485)	(863,205)	(716,608)
<b>Чистая валютная позиция</b>	<b>(253,613)</b>	<b>(861,272)</b>	<b>(716,608)</b>

На 31 декабря 2020 года структура финансовых инструментов в разрезе валют была следующая:

	Доллар США	Российский рубль	Евро
Дебиторская задолженность по основной деятельности и прочая дебиторская задолженность	558,331	437,463	-
Денежные средства и их эквиваленты	3,702,422	220,823	-
Кредиторская задолженность по основной деятельности и прочая кредиторская задолженность	(113,246)	(1,220,454)	(713,009)
<b>Чистая валютная позиция</b>	<b>4,147,507</b>	<b>(562,168)</b>	<b>(713,009)</b>

Изменение курса тенге на 10% по отношению к перечисленным ниже валютам по состоянию на 31 декабря увеличило (уменьшило) бы величину чистого дохода на суммы, указанные ниже.

	2021	2020
Российский рубль	(68,902)	(44,973)
Евро	(57,329)	(57,041)
Доллар США	(20,289)	331,801

##### Риск изменения процентной ставки

Изменения ставок вознаграждения оказывают влияние, в основном, на привлеченные процентные займы и кредиты, изменяя их справедливую стоимость (долговые обязательства с фиксированной ставкой вознаграждения), либо будущие потоки денежных средств по ним (долговые обязательства с переменной ставкой вознаграждения). Руководство Группы не имеет формализованной политики в части того, в каком соотношении должны распределяться риски изменения ставки вознаграждения Группы между займами с фиксированной и переменной ставками вознаграждения.

### АО «Баян Сулу»

Примечания к консолидированной финансовой отчетности за год, закончившийся 31 декабря 2021 года

все суммы представлены в тысячах казахстанских тенге

#### 25 Управление финансовыми рисками (продолжение)

##### (b) Рыночный риск (продолжение)

Однако при привлечении новых кредитов и займов, вопрос о том, какая ставка процента – фиксированная или переменная – будет более выгодной для Группы на протяжении ожидаемого периода до наступления срока погашения, руководство решает на основе собственных профессиональных суждений.

Группа не имеет на отчетные даты 31 декабря займов и кредитов с переменной ставкой вознаграждения.

Никакие финансовые инструменты с фиксированной ставкой вознаграждения Группа не учитывает в порядке, предусмотренном для инструментов, оцениваемых по справедливой стоимости с отражением ее изменений в составе прибыли и убытка за период, либо как имеющих в наличии для продажи. Поэтому какое-либо изменение ставок вознаграждения на отчетную дату не повлияло бы на величину прибыли или убытка за период или капитала.

##### (c) Риск ликвидности

Риск ликвидности - это риск того, что Группа не сможет выполнить своих финансовых обязательств в момент наступления срока их погашения. Подход Группы к управлению ликвидностью заключается в том, чтобы обеспечить, насколько это возможно, постоянное наличие у Группы достаточной ликвидности для выполнения своих обязательств в срок (как в обычных ситуациях, так и в нестандартных ситуациях), не допуская возникновения неприемлемых убытков или риска ущерба для репутации Группы.

Группа управляет рисками путем уменьшения их за счет получения авансовых платежей, предусмотренных договорами на поставку (реализацию) продукции своим заказчикам и покупателям в счет будущих поставок, а также получением отсрочек платежей в договорах на поставку сырья и материалов от своих поставщиков.

Группа обеспечивает наличие денежных средств, доступных по первому требованию, в объеме, достаточном для покрытия ожидаемых операционных расходов на период 30 дней, включая обслуживание обязательств, при этом потенциальное влияние чрезвычайных обстоятельств, таких как стихийные бедствия, которые не могут быть обоснованно предсказаны, не учитываются.

Ниже представлена информация о договорных сроках погашения финансовых обязательств, включая расчетные суммы недисконтированных процентных платежей, и исключая влияние соглашений о зачете на 31 декабря 2021 года:

	До востребования и				Денежные потоки
	менее 1 месяца	От 1 до 3 месяцев	От 3 до 12 месяцев	От 1 года до 8 лет	
Кредиты и займы	-	248,162	10,526,139	2,872,661	13,646,962
Кредиторская задолженность по основной деятельности	1,516,855	62,901	588,725	-	2,168,481
Задолженность по аренде	-	89,519	278,064	2,189,853	2,557,436
Прочее	-	-	72	-	72
<b>1,516,855</b>	<b>400,582</b>	<b>11,393,000</b>	<b>5,062,514</b>	<b>18,372,951</b>	



АО «Баян Сулу»

Примечания к консолидированной финансовой отчетности за год, закончившийся 31 декабря 2021 года

все суммы представлены в тысячах казахстанских тенге

## Финансовая отчетность

### 25 Управление финансовыми рисками (продолжение)

#### (с) Риск ликвидности (продолжение)

Ниже представлена информация о договорных сроках погашения финансовых обязательств, включая расчетные суммы недисконтированных процентных платежей, и исключая влияние соглашений о зачете на 31 декабря 2020 года:

	До востребования и				Денежные потоки
	менее 1 месяца	От 1 до 3 месяцев	От 3 до 12 месяцев	От 1 года до 8 лет	
Кредиты и займы	-	252,223	10,472,004	2,956,056	13,680,283
Кредиторская задолженность по основной деятельности	2,170,345	1,325,225	1,656,512	-	5,152,082
Задолженность по аренде	-	86,099	224,037	1,493,581	1,803,717
Прочее	-	-	49	-	49
	<b>2,170,345</b>	<b>1,663,547</b>	<b>12,352,602</b>	<b>4,449,637</b>	<b>20,636,131</b>

#### (d) Изменения в обязательствах, обусловленных финансовой деятельностью

	Денежные потоки			31 декабря 2021
	1 января 2021	потоки	Прочее*	2021
Банковские кредиты	1,082,954	6,725,066	(6,814,344)	993,676
Обязательства по финансовой аренде	1,170,626	(276,896)	792,875	1,686,605
Финансовая помощь	497,215	-	56,389	553,604
Краткосрочная часть банковских кредитов	10,521,819	(6,831,908)	6,841,234	10,531,145
Краткосрочная часть обязательств по финансовой аренде	310,135	(298,716)	356,163	367,582
Прочие займы	1,205,679	77,583	(442)	1,282,820
	<b>14,788,428</b>	<b>(604,871)</b>	<b>1,231,875</b>	<b>15,415,432</b>

	Денежные потоки			31 декабря 2020
	1 января 2020	потоки	Прочее*	2020
Банковские кредиты	1,369,354	-	(286,400)	1,082,954
Обязательства по финансовой аренде	1,353,061	-	(182,435)	1,170,626
Финансовая помощь	440,826	-	56,389	497,215
Краткосрочная часть банковских кредитов	10,514,909	(316,908)	323,818	10,521,819
Краткосрочная часть обязательств по финансовой аренде	310,653	(298,710)	298,192	310,135
Прочие займы	1,344,453	(138,420)	(354)	1,205,679
	<b>13,988,803</b>	<b>(754,038)</b>	<b>209,210</b>	<b>14,788,428</b>

\* В столбце «Прочее» представлены суммы, полученные в результате реклассификации части долгосрочных процентных кредитов в категорию краткосрочных по прошествии времени, сумма начисленных, но невыплаченных процентов по процентным займам и увеличение обязательства по финансовой аренде. Компания классифицирует выплаченные проценты как денежные потоки от операционной деятельности.

### АО «Баян Сулу»

Примечания к консолидированной финансовой отчетности за год, закончившийся 31 декабря 2021 года

все суммы представлены в тысячах казахстанских тенге

### 26 Управление капиталом

Задача деятельности Группы в сфере управления капиталом состоит в поддержании способности Группы продолжать свою деятельность в соответствии с принципом непрерывности деятельности, обеспечивая доход для акционеров и выгоды для других заинтересованных лиц, в поддержании оптимальной структуры капитала для снижения стоимости капитала, а также поддержании соответствия листинговым требованиям официального списка АО «Казахстанской фондовой биржи».

Группа проводит мониторинг капитала на основе соотношения собственного и заемного капитала. Стратегия Группы заключается в достижении оптимального соотношения собственного и заемного капитала. Данный коэффициент определяется как чистые заемные средства, деленные на общую сумму капитала. Чистые заемные средства определяются как общая сумма займов (включая «кредиторскую задолженность по основной деятельности», отраженную в Примечании 14) за вычетом денежных средств и их эквивалентов. Общая сумма капитала определяется как «Капитал», отраженный в консолидированном отчете о финансовом положении, плюс чистые заемные средства

Основной целью Группы в отношении управления капиталом является обеспечение стабильной кредитоспособности и нормального уровня достаточности капитала для ведения деятельности Группы и максимизации прибыли участников.

Компания управляет структурой капитала и изменяет ее в соответствии с изменениями экономических условий. За годы, закончившиеся 31 декабря 2021 и 2020 годов, не происходило изменений в объектах, политике и процессах управления капиталом.

### 27 Справедливая стоимость финансовых инструментов

Информация об оценке по справедливой стоимости финансовых активов и обязательств раскрыта в Примечании 4(н).

Балансовая стоимость денежных средств и их эквивалентов, дебиторской и кредиторской задолженности по основной деятельности и прочих текущих монетарных активов и обязательств приблизительно равно их справедливой стоимости вследствие краткосрочного характера этих инструментов. Процентные банковские займы и прочие финансовые обязательства учитываются по амортизированной стоимости, которая приблизительно равна их справедливой стоимости.

Далее представлено сравнение по категориям балансовой и справедливой стоимости финансовых инструментов Группы, которые учтены в консолидированном отчете о финансовом положении:

	Балансовая стоимость		Справедливая стоимость	
	31 декабря 2021 года	31 декабря 2020 года	31 декабря 2021 года	31 декабря 2020 года
<b>Финансовые активы</b>				
Уровень 1				
Денежные средства и их эквиваленты	14,904,251	16,260,553	14,904,251	16,260,553
Уровень 2				
Дебиторская задолженность по основной деятельности и прочая дебиторская задолженность	7,066,422	6,377,139	7,066,422	6,377,139
<b>Финансовые обязательства</b>				
Уровень 2				
Кредиты и займы	15,415,432	14,788,429	15,415,432	14,788,429
Кредиторская задолженность по основной деятельности и прочая кредиторская задолженность	3,402,002	6,838,879	3,402,002	6,838,879





### АО «Баян Сулу»

Примечания к консолидированной финансовой отчетности за год, закончившийся 31 декабря 2021 года

все суммы представлены в тысячах казахстанских тенге

#### 28 Расчеты и операции со связанными сторонами

Стороны считаются связанными, если одна из них имеет возможность контролировать другую, находится под общим контролем, или может оказывать существенное влияние при принятии другой стороной финансовых и операционных решений. При рассмотрении взаимоотношений со связанными сторонами принимается во внимание экономическое содержание таких взаимоотношений, а не только их юридическая форма.

##### (a) Отношения контроля

Информация об акционерах и конечной контролирующей стороне приведена в Примечании 1.

##### (b) Операции с членами совета директоров и ключевым руководящим составом

Ключевой управленческий персонал состоит из восьми человек на 31 декабря 2021 года (2020: восемь человек). Общая сумма вознаграждения ключевому управленческому персоналу, включенная в общие и административные расходы, составляет 116,284 тысячи тенге (2020: 126,553 тысячи тенге).

Вознаграждение совету директоров выплачено в 2021 году в размере 80,717 тысяч тенге (2020: 85,633 тысячи тенге).

##### (c) Операции с прочими связанными сторонами

Сделки между прочими связанными сторонами включают операции с материнской компанией, с организациями, находящимися под общим контролем материнской компании и прочими связанными сторонами. Прочие связанные стороны включают в себя предприятия, контролируемые должностными лицами организаций, находящихся под общим контролем материнской компании.

Непогашенные сальдо на 31 декабря 2021 и 2020 годов были следующие:

	2021	2020
<b>Денежные средства и их эквиваленты</b>	<b>14,638,546</b>	<b>11,510,363</b>
Компании под общим контролем	14,638,546	11,510,363
<b>Дебиторская задолженность по основной деятельности</b>	<b>2,140,294</b>	<b>1,932,775</b>
Компании под общим контролем	2,140,294	1,932,775
<b>Прочая финансовая дебиторская задолженность</b>	<b>38,734</b>	<b>410</b>
Компании под общим контролем	334	410
Материнская компания	38,400	-
<b>Нефинансовые активы: Прочее</b>	<b>-</b>	<b>14,238</b>
Прочие связанные стороны	-	14,238
<b>Нефинансовые активы: Предоплата</b>	<b>1,946,225</b>	<b>1,221,320</b>
Компании под общим контролем	1,946,225	1,221,320
<b>Кредиты и займы: Финансовая помощь</b>	<b>(1,836,423)</b>	<b>(1,702,893)</b>
Материнская компания	(553,603)	(497,214)
Компании под общим контролем	(1,282,820)	(1,205,679)
<b>Кредиторская задолженность по основной деятельности</b>	<b>(71,906)</b>	<b>(1,779,054)</b>
Компании под общим контролем	(65,949)	(1,772,677)
Материнская компания	(484)	-
Прочие связанные стороны	(5,473)	(6,377)

### АО «Баян Сулу»

Примечания к консолидированной финансовой отчетности за год, закончившийся 31 декабря 2021 года

все суммы представлены в тысячах казахстанских тенге

#### 28 Расчеты и операции со связанными сторонами (продолжение)

В 2021 и 2020 годах сделки между связанными сторонами были следующие:

	2021	2020
<b>Выручка по договорам с покупателями</b>	<b>16,454,565</b>	<b>18,045,760</b>
Компании под общим контролем	16,454,565	18,045,760
<b>Доход от операционной аренды</b>	<b>81,154</b>	<b>78,607</b>
Материнская компания	34,286	34,286
Компании под общим контролем	46,868	44,321
<b>Реализация основных средств</b>	<b>29,633</b>	-
Компании под общим контролем	29,633	-
<b>Приобретение сырья и товаров для продажи</b>	<b>(1,401,585)</b>	<b>(12,702,671)</b>
Компании под общим контролем	(1,370,961)	(12,669,290)
Прочие связанные стороны	(30,624)	(33,381)
<b>Общие и административные расходы</b>	<b>(1,503)</b>	-
Материнская компания	(1,503)	-
<b>Расходы по реализации</b>	<b>(189)</b>	<b>(165,171)</b>
Компании под общим контролем	(189)	(165,171)
<b>Финансовые расходы</b>	<b>-</b>	<b>(175,470)</b>
Компании под общим контролем	-	(175,470)

Сделки со связанными сторонами были проведены на условиях, согласованных между сторонами, которые не обязательно осуществлялись по рыночным ставкам.

#### 29 Договорные и условные обязательства

##### Судебные иски

Группа участвует в различных несущественных судебных разбирательствах, относящихся к её операционной деятельности, таких как требования по возмещению имущественного ущерба. Группа не считает, что подобные судебные дела, находящиеся в стадии рассмотрения или потенциальные претензии по отдельности или в совокупности могут оказать какое-либо существенное отрицательное влияние на её консолидированное финансовое положение или результаты операционной деятельности.

Группа оценивает степень вероятности возникновения существенных обязательств и отражает соответствующий резерв в консолидированной финансовой отчетности только тогда, когда существует достаточная вероятность того, что события, ведущие к возникновению обязательства, произойдут, а сумма соответствующего обязательства может быть обоснованно определена. В настоящей консолидированной финансовой отчетности не было создано резерва, ни на какие условные обязательства, упомянутые выше.

##### Налогообложение

Казахстанское налоговое законодательство и нормативно-правовые акты являются предметом постоянных изменений и различных толкований. Нередки случаи расхождения во мнениях между местными, региональными и республиканскими налоговыми органами. Действующий режим штрафов и пеней за выявленные и подтвержденные нарушения казахстанского налогового законодательства отличается строгостью.





АО «Баян Сулу»

Примечания к консолидированной финансовой отчетности за год, закончившийся 31 декабря 2021 года

все суммы представлены в тысячах казахстанских тенге

## 29 Договорные и условные обязательства (продолжение)

### Налогообложение (продолжение)

Налоговые проверки могут охватывать пять календарных лет деятельности, непосредственно предшествовавшие году проверки. При определенных обстоятельствах проверки могут охватывать более длительные периоды. Ввиду неопределенности, присущей казахстанской системе налогообложения, потенциальная сумма налогов, штрафных санкций и пени, если таковые имеются, может превысить сумму, отнесенную на расходы по настоящее время и начисленную на 31 декабря 2021 года.

Руководство считает, что на 31 декабря 2021 и 2020 годов его толкование применимого законодательства является соответствующим и существует вероятность того, что позиция Компании по налогам будет подтверждена.

### Трансфертное ценообразование

В соответствии с законом о трансфертном ценообразовании международные операции подлежат государственному контролю. Данный закон предписывает казахстанским компаниям поддерживать и, в случае необходимости, предоставлять экономическое обоснование и метод определения цен, применяемых в международных операциях, включая наличие документации, подтверждающей цены и ценовые дифференциалы.

Ценовые дифференциалы не могут применяться к международным операциям с компаниями, зарегистрированными в офшорных зонах. В случае отклонения цены операции от рыночной цены налоговые органы имеют право скорректировать налоговую базу и начислить дополнительные суммы налогов, пени и процентных штрафов.

Закон о трансфертном ценообразовании в некоторых областях не содержит подробного и четкого руководства в части того, как его правила должны применяться на практике (например, форму и содержание документации, подтверждающей скидки), и определение налоговых обязательств Группы в контексте положений о трансфертном ценообразовании требует интерпретации закона о трансфертном ценообразовании.

Руководство Группы полагает, что применяемые Группой в 2021 году и предшествующие годы цены соответствуют рыночному уровню, и оно внедрило процедуры внутреннего контроля для выполнения новых требований законодательства по трансфертному ценообразованию.

### Экологические вопросы

Группа обязана соблюдать различные законы и нормативные положения по охране окружающей среды. Казахское законодательство по вопросам охраны окружающей среды постоянно изменяется и подвержено неоднозначным толкованиям. Хотя руководство и уверено в том, что Группа соблюдает государственные требования по охране окружающей среды, нельзя быть уверенными в том, что не существует условных обязательств.

### Политические и экономические условия

В целом, экономика Республики Казахстан продолжает проявлять некоторые характерные особенности, присущие развивающимся рынкам. Она особенно чувствительна к колебаниям цен на нефть и газ и другое минеральное сырье, составляющие основную часть экспорта страны. Эти особенности также включают, но не ограничиваются существованием национальной валюты, не имеющей свободной конвертации за пределами страны, и низким уровнем ликвидности рынка ценных бумаг.

Финансовые рынки по-прежнему характеризуются отсутствием стабильности, частыми и существенными изменениями цен, и увеличением спредов по торговым операциям. Данная экономическая среда оказывает значительное влияние на деятельность и финансовое положение Группы. Руководство предпринимает необходимые меры для обеспечения устойчивой деятельности Группы. Тем не менее будущие последствия текущей экономической ситуации сложно прогнозировать, и текущие ожидания и оценки руководства могут отличаться от фактических результатов.

## 29 Договорные и условные обязательства (продолжение)

### Политические и экономические условия (продолжение)

В начале 2020 года в мире стал очень быстро распространяться новый коронавирус (COVID-19), что привело к тому, что Всемирная Организация Здравоохранения (ВОЗ) в марте 2020 года объявила начало пандемии. Меры, применяемые многими странами для сдерживания распространения COVID-19, приводят к существенным операционным трудностям для многих компаний и оказывают существенное влияние на мировые финансовые рынки. В 2021 году продолжилось распространение коронавируса COVID-19 с различными видами мутаций и как следствие, в Республике Казахстан вводились меры, чтобы обеспечить социальное дистанцирование, включая прекращение работы школ, высших учебных заведений, ресторанов, кинотеатров, театров, музеев, а также спортивных объектов.

Руководство Группы следит за текущими изменениями в экономической ситуации и принимает меры, которые оно считает необходимыми для поддержания устойчивости и развития бизнеса Группы в ближайшем будущем.

### Страхование

Группа осуществляет страхование своих рисков по следующим направлениям:

- Страхование гражданско-правовой ответственности за причинение вреда жизни и здоровью третьих сторон и за причинение вреда окружающей среде;
- Страхование имущества;
- Обязательное страхование гражданско-правовой ответственности владельцев транспортных средств;
- Обязательное страхование гражданско-правовой ответственности владельцев объектов деятельности которых влечет опасность причинения ущерба третьим сторонам;
- Страхование коммерческих кредитов.

Тем не менее, рынок страховых услуг в Республики Казахстан находится в стадии развития поэтому многие формы страховой защиты, применяемые в других странах, пока недоступны в Казахстане. Группа не имеет полной страховой защиты в отношении своих производственных сооружений, убытков, вызванных остановками производства или возникших обязательств перед третьими сторонами в связи с ущербом объектам недвижимости или окружающей среде в результате аварий или деятельности Группы. До того момента, пока Группа не будет иметь адекватного страхового покрытия существует риск того, что утрата или повреждение определенных активов может оказать существенное негативное влияние на деятельность и консолидированное финансовое положение Группы.

### Обязательства по капиталовложениям

По состоянию на 31 декабря 2021 года договорные обязательства Группы по приобретению основных средств составили 69,884 тысячи тенге (2020: 0 тенге).

### Соблюдение условий кредитных договоров

Группа не имеет значительных ограничительных обязательств, связанных с кредитами и займами, невыполнение которых могло бы привести к существенным негативным последствиям для Компании, включая увеличение стоимости заемных средств, объявление дефолта, требования со стороны кредитного учреждения о досрочном погашении суммы займов, и прочие негативные последствия.

### Гарантии

На 31 декабря 2021 года у Группы имеются гарантии, предоставленные связанной стороне в отношении погашения банковских займов. Группа не ожидает возникновения обязательств в отношении данных выплат.



### АО «Баян Сулу»

Примечания к консолидированной финансовой отчетности за год, закончившийся 31 декабря 2021 года

все суммы представлены в тысячах казахстанских тенге

#### 29 Договорные и условные обязательства (продолжение)

##### Договорные обязательства по будущей операционной аренде – Группа в качестве арендодателя

Группа заключила ряд договоров операционной аренды недвижимости в рамках портфеля инвестиционной собственности, состоящего из определенных офисных и коммерческих площадей, а также договора аренды транспортных средств. Данные договоры аренды заключены на срок до 1 года. Все договоры аренды включают пункт о возможности пролонгации договоров и пересмотра арендной платы в сторону повышения. Совокупная арендная плата, признанная в качестве дохода в течение года, составила 120,764 тысячи тенге (2020: 115,526 тысяч тенге). На 31 декабря 2021 и 2020 года отсутствуют договора без права досрочного расторжения.

#### 30 События после отчетной даты

2 января 2022 года в Западном Казахстане начались протесты, связанные с повышением цены на сжиженный природный газ с 60 тенге за литр до 120 тенге за литр. Эти протесты распространились на другие города и привели к грабежам и человеческим жертвам. 5 января Правительство объявило чрезвычайное положение. В результате вышеуказанных протестов и чрезвычайного положения Президент Казахстана сделал определенные публичные заявления относительно возможных мер, включая дополнительные налоги. Согласно оценке руководства, указанные события не повлияли существенно на деятельность Группы.

Начавшиеся военные действия на Украине еще больше повысили уровень экономической неопределенности в Казахстане. Санкции стран Евросоюза и США против России также имеют определенный эффект. На дату утверждения отчетности курс тенге составил 448,49 тенге/доллар США.

21 апреля 2022 года ДБ АО «Сбербанк России» уведомил Группу, что права требования в сумме 542,235 тысяч тенге по одной из кредитных линий переданы в пользу АО «Банк Развития Казахстана».





## 11. Контактная информация

### **АО «Баян Сулу»**

Адрес: Республика Казахстан, 110006, г. Костанай, ул. Бородина, 198

Телефон: 8(7142)56-29-52

Факс: 8(7142)55-99-75

E-mail: [bayansulu@bayansulu.kz](mailto:bayansulu@bayansulu.kz)

### **ТОО «Crowe Audit KZ»**

АДРЕС: Республика Казахстан, 010000, г. Нур-Султан,

Ахмет Байтурсынулы, 1, офис 403

Телефон: 8(7172)79-66-10

### **Регистратор, осуществляющий ведение системы реестров держателей акций АО «Баян Сулу»**

АО «Центральный депозитарий ценных бумаг»

Адрес: Республика Казахстан, 050051,

г. Алматы, мкр-н "Самал-1", 28

Телефон: 8(727)262 08 46

