

BAYAN  
SULU



# Годовой отчёт по итогам работы АО «Баян Сулу» за 2016 год



[www.bayansulu.kz](http://www.bayansulu.kz)



# СОДЕРЖАНИЕ

АО «Баян Сулу»  
ГОДОВОЙ ОТЧЕТ  
2016

1. ОБРАЩЕНИЕ ПРЕДСЕДАТЕЛЯ ПРАВЛЕНИЯ АО «БАЯН СУЛУ».....	4
2. ИНФОРМАЦИЯ О КОМПАНИИ.....	6
2.1. Краткая информация о Компании АО «Баян Сулу».....	6
2.2. Производственная структура АО «Баян Сулу».....	9
3. ОСНОВНЫЕ СОБЫТИЯ ОТЧЁТНОГО ГОДА.....	10
4. ОПЕРАЦИОННАЯ ДЕЯТЕЛЬНОСТЬ.....	14
4.1. Анализ основных рынков.....	14
4.2. Доля рынка, маркетинг и продажи.....	15
4.3. Информация о продукции.....	18
4.4. Стратегия деловой активности.....	19
5. ФИНАНСОВО-ЭКОНОМИЧЕСКИЕ ПОКАЗАТЕЛИ.....	20
6. УПРАВЛЕНИЕ РИСКАМИ.....	21
7. СОЦИАЛЬНАЯ ОТВЕТСТВЕННОСТЬ И ЗАЩИТА ОКРУЖАЮЩЕЙ СРЕДЫ.....	23
7.1. Система организации труда работников.....	23
7.2. Ответственность в сфере экологии, природоохранная политика.....	26
7.3. Участие в благотворительных и социальных проектах и мероприятиях.....	28
8. КОРПОРАТИВНОЕ УПРАВЛЕНИЕ.....	29
8.1. Система корпоративного управления и её принципы.....	29
8.2. Акционерный капитал, информация обо всех существенных сделках с акциями.....	33
8.3. Организационная структура.....	33
8.4. Совет Директоров.....	34



## СОДЕРЖАНИЕ

8.5. Исполнительный орган.....	35
8.6. Комитеты совета директоров и их функции.....	36
8.7. Внутренний контроль и аудит.....	38
8.8. Информация о дивидендах.....	39
8.9. Информационная политика в отношении существующих и потенциальных инвесторов, её основные принципы.....	40
8.10. Информация о вознаграждениях.....	40
8.11. Отчёт о соблюдении Компанией положений кодекса корпоративного управления.....	41
9. ФИНАНСОВАЯ ОТЧЁТНОСТЬ.....	43
10. ОСНОВНЫЕ ЦЕЛИ И ЗАДАЧИ НА СЛЕДУЮЩИЙ ГОД.....	66
11. КОНТАКТНАЯ ИНФОРМАЦИЯ.....	67



## Обращение руководства

АО «Баян Сулу»  
ГОДОВОЙ ОТЧЕТ  
2016

**Обращение  
Председателя Правления-Президента АО «Баян Сулу».  
Уважаемые акционеры, инвесторы и партнеры АО «Баян Сулу» !**

АО «Баян Сулу» является одним из крупнейших предприятий Республики

Казахстан по производству кондитерских изделий, занимает 14,7% отечественного товарного рынка кондитерских изделий и вот уже более 40 лет радует своих покупателей вкусной и качественной продукцией, которая включает группу сахаристых изделий: карамель, ирис, драже, конфеты, шоколад, мармелад, зефир и мучных: печенье, вафли.

Благодаря серьезной работе, которую коллектив Компании прделывает изо дня в день, АО «Баян Сулу» имеет возможность каждый год радовать Вас своими успехами.

В 2013 году была утверждена среднесрочная стратегия развития АО «Баян Сулу» на 2013-2016 годы, которая определила перспективные направления бизнеса с учетом потенциала для их реализации и ориентирована на :

- увеличение объемов производства и продаж,
- достижение лидирующих позиций на внутреннем рынке Казахстана и расширение географии продаж в странах ближнего и дальнего зарубежья, за счет повышения качества продукции, узнаваемости продукции, укрепления имиджа добросовестного производителя качественных и здоровых продуктов,
- модернизацию производства, замену изношенного и устаревшего оборудования,
- внедрение новых видов продукции,
- сбалансированную кадровую политику, включающую повышение компетентности персонала, формирование системы мотивации сотрудников всех уровней,
- увеличение прибыли предприятия,
- участие в государственных программах.

Эффективно управляя ростом объемов производства и продаж продукции, контролируя затраты и активно действуя в своем сегменте рынка, в 2016 году АО «Баян Сулу» достигло хороших результатов.

В 2016 году рост производства кондитерских изделий к предыдущему году составил 50,3%. За 2016 год были реализованы инвестиционные проекты по обновлению и расширению действующего производства на сумму около **3,79 млрд. тенге**.

Реализуя одно из направлений Стратегии развития предприятия - ежегодное увеличение объемов производства и продаж в 2016 году введен в эксплуатацию новый бисквитный цех производственной мощностью 9500 тонн кондитерских изделий в год, в результате чего производственная мощность предприятия увеличилась на 13,3 %. Большое внимание уделялось решению вопросов качества продукции, совершенствованию упаковки, расширению ассортимента.







## Обращение руководства

АО «Баян Сулу» занимает одну из лидирующих позиций на товарном рынке Казахстана среди отечественных компаний - производителей кондитерских изделий. Мы стремимся присутствовать во всех регионах Казахстана, сегодня наша продукция реализуется в 15 регионах.

Для организации качественной и эффективной реализации продукции на территории Казахстана, а также четкой координации ее с производством была создана филиальная сеть АО «Баян Сулу» состоящая из 14 филиалов.

Ежегодно Компания наращивает и экспортный потенциал, расширяя географию сбыта продукции: Россия, Белоруссия, Азербайджан, Узбекистан, Кыргызстан, Туркмения, Таджикистан, Китай, Германия, Афганистан.

В 2016 году АО «Баян Сулу» приняло участие в 3 зарубежных выставках и выставках/ярмарках на территории Казахстана, на которых наша продукция была отмечена многочисленными дипломами и медалями.

АО «Баян Сулу» проводит сбалансированную кадровую политику, включающую повышение компетенции персонала, обучение и формирование системы мотивации сотрудников всех уровней.

Действующая структура корпоративного управления Компании, построенная на основах справедливости, честности, ответственности, подотчетности, прозрачности, профессионализма и компетентности, является эффективной, так как предполагает уважение прав и интересов всех заинтересованных в деятельности Компании лиц.

АО «Баян Сулу» активно участвует в социальном развитии региона, способствуя развитию профессионально-технического образования, спорта, благоустройству города, оказывая поддержку деятелям науки, культуры, искусства, семейному детскому дому, малообеспеченным семьям, ветеранам войны и труда.

Подводя итоги года, можно сказать, что реализация в 2016 году избранной Стратегии развития АО «Баян Сулу», способствует успешной деятельности Компании, в том числе росту ее рыночной стоимости, поддержанию финансовой стабильности и прибыльности и, благодаря заложенному в ней базису, мы уверены в успешном решении приоритетных задач, принятых на последующие годы, так как, несомненно, нашему коллективу по плечу любые задачи, цель которых неизменно соответствовать требованиям рынка и самым смелым ожиданиям конечных покупателей продукции.

## 2.1.

Кустанайская кондитерская фабрика (ныне АО "Баян Сулу") была введена в эксплуатацию в декабре 1974 года проектной мощностью 24560тн. кондитерских изделий в год. В первую очередь был запущен карамельный цех – I и II поточно-механизированные линии по производству карамели с начинкой мощностью 2260тн. в год каждая: карамель в завертке – «Фруктово-ягодный букет», «Студенческая», «Солнечная», не завернутая - «Рион» и «Популярная в какао порошке».

В марте 1975 года был запущен бисквитный цех, линия ШЛ-1П – по производству сахарных сортов печенья мощностью 6000тн. в год, линия А2–ШЗЛ №2 – по производству затяжных сортов печенья мощностью 2700тн. в год. В июле введено в действие оборудование по переработке какао-продуктов и начали работу кондитерский и шоколадный цеха, которые производили конфеты глазированные и неглазированные, шоколад и шоколадные ассорти. 1975–1980 годы стали периодом освоения мощностей по производству высших сортов карамели, мармелада, вафель, драже и ириса.

В сентябре 1993 года Кустанайская кондитерская фабрика преобразована в АО «БАЯН- СУЛУ» в соответствии с Указом президента РК от 05.09.93 г. № 1136 «Об организационных мерах по преобразованию госпредприятий в акционерные общества».

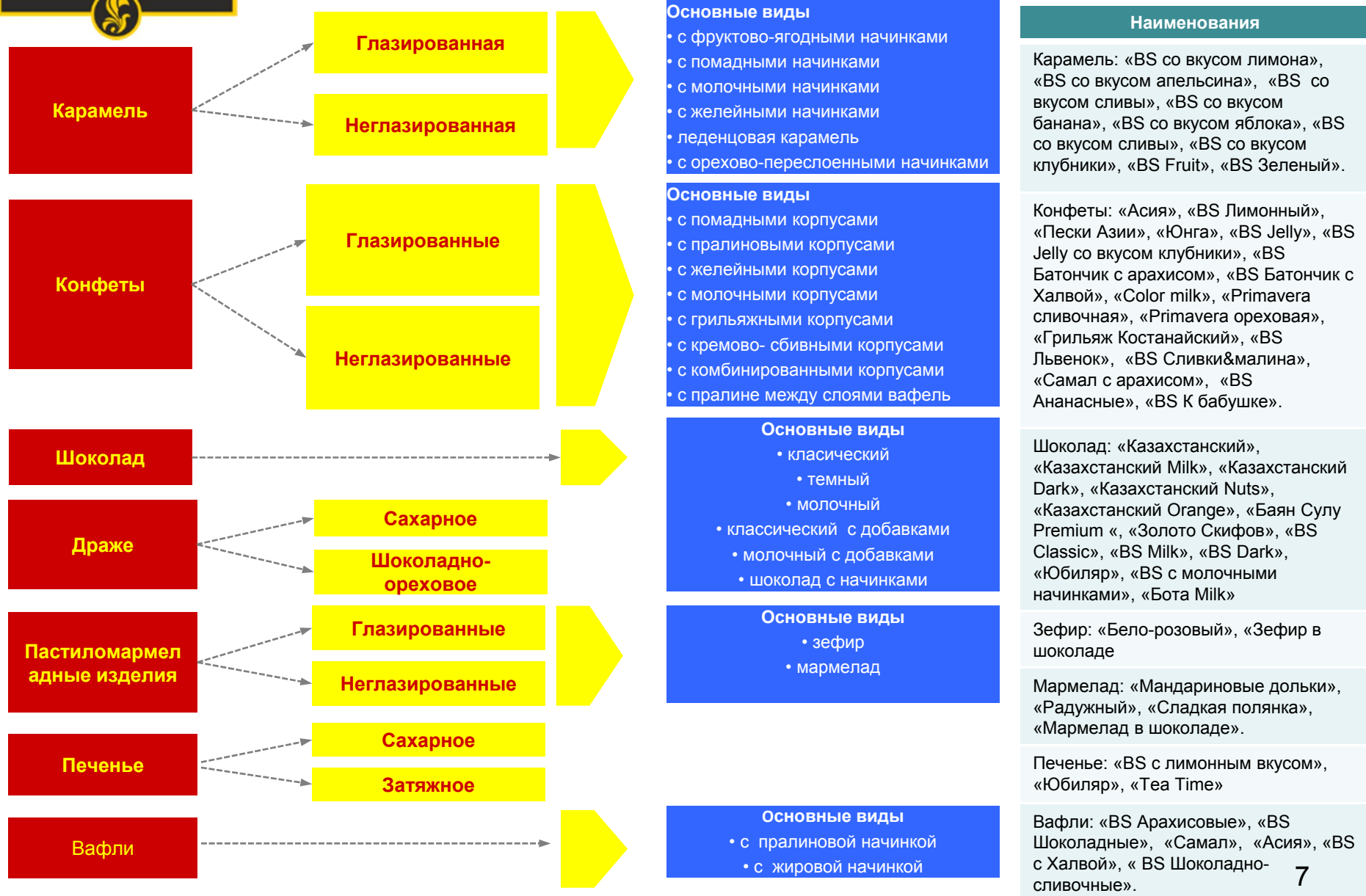


Сегодня АО «Баян Сулу» является одним из крупнейших предприятий Республики Казахстан по производству кондитерских изделий. Предприятие состоит из пяти цехов основного производства: шоколадный №1, бисквитный, карамельный, кондитерский и шоколадный №2. Производственные мощности позволяют выпускать более 65 000 тонн кондитерских изделий в год.

Фабрика производит и реализует кондитерские изделия, которые подразделяются на 2 группы: сахаристые (карамель, драже, конфеты, шоколад, мармелад, зефир) и мучные (печенье, вафли). Ассортиментная линия продукции нашего предприятия насчитывает более 300 наименований.



## Информация о листинговой компании Ассортимент:





BAYAN  
SULU

## Информация о листинговой компании



Предприятие уверенно движется вперед вместе с интенсивно меняющимися тенденциями рынка, наращивая объемы производства, осуществляя ежегодную модернизацию технологического оборудования и внедряя новые виды кондитерских изделий для удовлетворения самых изысканных предпочтений покупателей.

Увеличивая мощности и совершенствуя технологии производства, мы стремимся достойно отвечать требованиям времени и быть на шаг впереди наших конкурентов.

Деятельность предприятия АО «Баян Сулу» основана на убеждении, что потребители кондитерских изделий должны иметь возможность выбора продукции и услуг с высокими потребительскими свойствами, соответствующими международным стандартам.

Основными задачами АО «Баян Сулу» считает достижение лидирующих позиций на рынке Казахстана и постоянное укрепление и развитие маркетингового имиджа, а также укрепление доверия клиентов и потребителей.





## Информация о листинговой компании

### Производственная структура

#### 2.2

Производственную структуру предприятия составляют шесть цехов основного производства: шоколадный цех №1, бисквитный цех, бисквитный цех № 2, карамельный цех, конфетный цех и шоколадный цех №2, а также цех тары и упаковочных материалов. Введён в эксплуатацию бисквитный цех № 2. За последние годы на фабрике успешно проведены комплексные работы по реконструкции, модернизации и расширению действующего производства.

На предприятии имеется аттестованная лаборатория, оснащенная необходимыми контрольно-измерительными приборами. Деятельность лаборатории заключается в контроле качества входящего сырья, вспомогательных материалов и готовой продукции. Лаборатория аттестована государственным сертифицированным органом НаЦЭкС.

Основное направление деятельности предприятия – производство и реализация кондитерских изделий. Компания является одним из крупнейших производителей в Республики Казахстан, занимая 14,7% рынка кондитерских изделий в РК.





## Основные события отчетного года

### 3.

Участие в выставках является необходимым критерием оценки нашей работы. И нарастающий интерес к кондитерским изделиям АО «Баян Сулу» в подобных мероприятиях мы связываем с регулярным обновлением ассортимента и упаковки выпускаемой продукции. Сладости от «Баян Сулу» узнаваемы, любимы и продолжают удерживать прочные позиции на рынке кондитерских изделий. Достижения компании отмечены дипломами, наградами международных и отечественных выставок, ярмарок продуктов питания.

#### Важные события в деятельности компании за отчетный год:

-Кондитерская фабрика АО «Баян Сулу» приняла участие в 25-й международной выставке «WorldFood Moscow 2016», которая проходила в г. Москве с 12 по 15 сентября 2016 года. Международная выставка «WorldFood Moscow» - это уникальная выставка продуктов питания со сложившимися репутацией и традициями. Выставка «WorldFood Moscow» является признанной площадкой для вывода новых продуктов на российский рынок, в которой принимают участие ведущие производители и поставщики продуктов питания, представляя российский и мировой продовольственный рынок. Нашей компанией было широко представлен ассортимент производимой продукции, свыше 200 наименований сахаристых и мучных кондитерских изделий. За время проведения мероприятия наш стенд посетили более 200 человек. За многолетнее и плодотворное сотрудничество, а так же за активное участие в международной выставке «WorldFood Moscow» АО «Баян Сулу» награждено дипломом и сертификатом.



-С 25 по 28 августа 2016 года кондитерская фабрика «Баян Сулу» приняла активное участие в зарубежной специализированной выставке «iFood 2016», которая проходила в Иране, город Мешхед, в Выставочном центре «Mashhad International Exhibition Center». Выставка «iFood 2016» – это одна из ключевых выставок пищевой промышленности в Иране, помогающая своим участникам расширять рынок сбыта и приобрести новые деловые контакты. Участие в выставке «iFood 2016» открыло большие перспективы для компании «Баян Сулу» на рынке Ирана. Во время проведения данного мероприятия были проведены переговоры с компаниями, занимающимися реализацией кондитерских изделий: «Arman», «Kavan», «Emami», «Gordan Gonbact», «Shahravij».



- Кондитерская фабрика АО «Баян Сулу» приняла участие в 23-й международной выставке «Продэкспо -2016», которая проходила в г. Москве с 8 по 12 февраля 2016 года. Это традиционная выставка продуктов питания, на которой была представлена продукция 65 стран мира. За свою многолетнюю историю участия в выставках АО «Баян Сулу» зарекомендовало себя как авторитетная, надежная и развивающаяся компания. Наш стенд посетили более 500 партнеров и потенциальных клиентов. Участие в выставках такого масштаба уже является показателем качества, а нарастающий интерес к кондитерским изделиям АО «Баян Сулу» мы связываем с регулярным обновлением ассортимента и упаковки выпускаемой продукции. За участие в выставке АО «Баян Сулу» вручена благодарственная грамота.



В рамках выставки «Продэкспо -2016» прошел престижный профессиональный конкурс «Лучший продукт 2016», в котором активное участие приняло АО «Баян Сулу». За высокие вкусовые качества, дизайн упаковки, серебряной медалью и дипломом, отмечена продукция: шоколад «BS Classic», карамель «Мичелада», драже «Бота Шоколад&вафли».



## Основные события отчетного года

23 сентября 2016 года Глава государства встретился с руководителями промышленных предприятий Костанайской области на территории нового бисквитного цеха АО «Баян Сулу». В рамках данной встречи Нурсултану Абишевичу были представлены приоритетные проекты и изделия готовой продукции предприятия. Он высоко оценил профессионализм сотрудников АО «Баян Сулу», а также особо отметил стремительное развитие компании в последние десятилетие. Нурсултан Абишевич задал высокую планку дальнейшего развития нашей компании, к которой мы будем стремиться и приложим все силы для того, чтобы оправдать слова Президента: «Самые лучшие конфеты – в Костанает!»





## Основные события отчетного года



В 2016 году АО «Баян Сулу» победило в конкурсе "Лучший товар Казахстана 2016 года в номинации «Лучшие продовольственные товары». Лауреатов чествовали на торжественном собрании, посвященном Дню Конституции, которое прошло 29 августа, в ДК «Мирас». Аким Костанайской области Архимед Мухамбетов поздравил с праздником и вручил награды победителям регионального конкурса-выставки «Лучший товар Казахстана 2016».



Компания «Баян Сулу» победила в конкурсе на соискание премии Президента Казахстана «Алтын сапа», за высокие достижения в профессиональной деятельности, кондитерская фабрика «Баян Сулу» стала лауреатом премии в номинации «Лучшее предприятие, выпускающее товары для населения» и была удостоена золотой награды.



6 декабря 2016 года в Астане состоялся Традиционный общенациональный телемост с участием Президента Казахстана Нурсултана Назарбаева, в рамках которого фабрика «Баян Сулу» запустила новую линию по производству печенья, на которой установлено высокопроизводительное современное оборудование, производительностью более 5 тысяч тонн продукции в год. После завершения мероприятия руководитель фабрики подвёл итоги уходящего года.





# Основные события отчетного года



## Операционная деятельность

### Анализ основных рынков

#### 4.1

Основным рынком сбыта для предприятия является республика Казахстан. На территории Казахстана имеется развитая торговая сеть в виде 14 филиалов и 2 дистрибьютора в разных регионах страны: Алматы, Актау, Актобе, Астана, Атырау, Караганда, Кокшетау, Костанай, Кызылорда, Павлодар, Петропавловск, Семей, Тараз, Уральск, Усть-Каменогорск, Шымкент. Продукция АО «Баян Сулу» активно продвигается в странах ближнего и дальнего зарубежья.





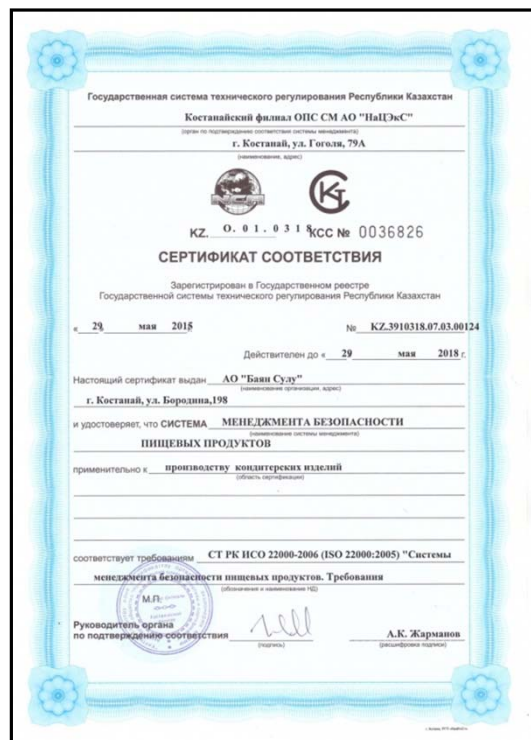


## Операционная деятельность Доля рынка, маркетинг и продажи

### 4.2



- В настоящее время на АО «Баян Сулу» активно работают системы менеджмента качества СТ РК ИСО 9001-2009 (ISO 9001:2008), системы менеджмента безопасности на соответствие требованиям СТ РК ИСО 22000-2006 (ISO 22000:2005) и энергоменеджмента СТ РК ИСО 50001-2012 (ISO 50001:2011).
- Компания является членом Ассоциации кондитеров Казахстана, акции АО «Баян Сулу» включены во вторую категорию сектора «Акции» официального списка АО «Казахстанская фондовая биржа».
- С целью определения существующих и будущих потребностей покупателей проводится сбор и обобщение информации по рынкам сбыта, оценивается конкурентоспособность нашей продукции, определяются тенденции развития кондитерского рынка. Устойчивый спрос на продукцию предприятия сохраняется вследствие расширения связей с потенциальными потребителями и определения приоритетных рынков реализации.
- Исследования рынка сбыта готовой продукции дают представление о результатах работы и удовлетворенности потребителей. Каждый месяц анализируются объемы продаж кондитерских изделий. Ежеквартально проводятся мероприятия по изучению отзывов о продукции, а также потребительских предпочтений, благодаря которым расширяется ассортимент. Любые нововведения в производстве сопровождаются дегустациями.
- Производимый ассортимент определяется спросом рынка и предложением. На основании потребностей рынка формируется план производства, в выполнении которого задействован весь коллектив АО «Баян Сулу».





## Операционная деятельность Доля рынка, маркетинг и продажи

АО «Баян Сулу»  
ГОДОВОЙ ОТЧЕТ  
2016

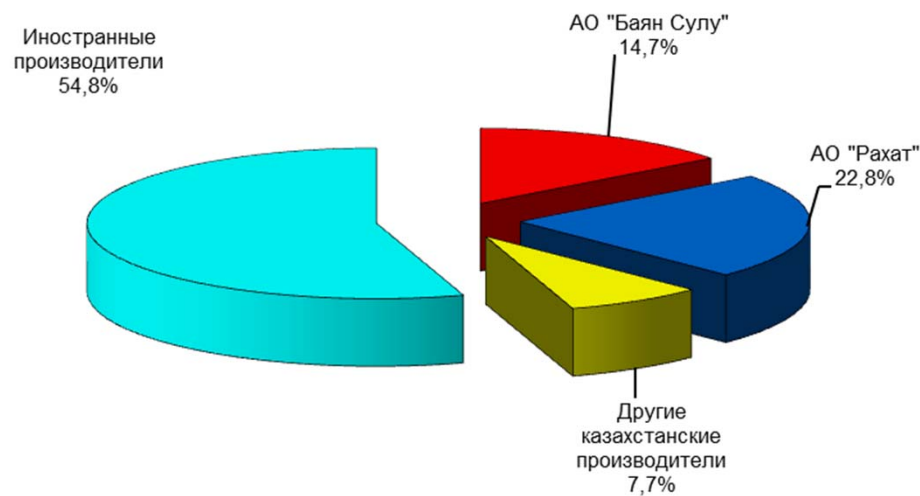
### Производство и импорт кондитерских изделий в Казахстане в 2016 (тыс. тонн)\*

Производство	134,78
Импорт	140,57

\* Данные *BusinessStat®*

Рынок кондитерских изделий в Республике Казахстан формируется как за счет отечественного производства, так и за счет импорта. Главными конкурентами являются производители России и Украины.

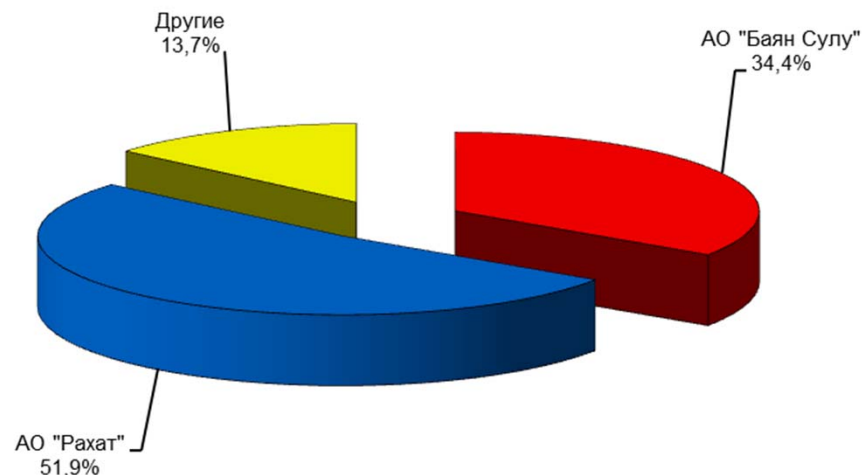
### Реализация кондитерских изделий на рынке Республики Казахстан за 2016 год (в %)\*





На сегодняшний день кондитерские изделия казахстанских производителей вполне конкурентоспособны по качеству, оформлению и вкусовым параметрам по сравнению с подобной продукцией российских и других производителей СНГ, но с трудом выдерживают ценовую конкуренцию. Основными факторами являются гораздо более низкая себестоимость продукции зарубежных производителей (за счет разницы в стоимости энергоресурсов, сырья, материалов), а также применение различных механизмов государственной поддержки национальных производителей в этих странах, в виде сниженных железнодорожных тарифов на перевозки, льготных тарифов на электроэнергию, дотаций на содержание коммунальных служб и прочее.

**Производство кондитерских изделий на рынке Республики Казахстан за 2016 год (в %)\***



Отечественная кондитерская промышленность в данное время состоит примерно из 160 предприятий, частично или полностью ориентированных на выпуск и реализацию соответствующих изделий.

АО «Баян Сулу» проводит рекламные мероприятия по теле- и радиоканалам как на территории РК, так и за ее пределами. Кроме того, обеспечивает своих Партнеров рекламной продукцией с фирменной символикой (каталоги, буклеты, post-рекламные материалы, брендированное торговое оборудование). Публикуются информационные материалы в СМИ (журналы, газеты, а также на официальном сайте АО «Баян Сулу»). В Российской Федерации строится дистрибуционная система по реализации продукции АО «Баян Сулу» с предоставлением маркетингового фонда для проведения акций и рекламных мероприятий, а также повышения представленности продукции в торговых точках.

## Операционная деятельность Информация о продукции

### 4.3.

Совершенствование упаковки, дизайна и внедрение новых видов продукции являются долгосрочными целями, входящими в стратегию развития, реализация которых позволит АО «Баян Сулу» стать стабильным и эффективным предприятием.

#### Мероприятия, выполненные для достижения целей, в 2016 году:

**1. Начато производство новых видов продукции:** Драже «BS Бота Шоколад&вафли» фас. 150 гр., карамель «Мичелада» фас. 250 гр., конфеты «Абрикосовый нектар», «Вишневый нектар», «Клубничный нектар», вафли «BS с Халвой», карамель «Мексикано», конфеты «BS Антошка», шоколад «Золото Скифов» 100 гр, мармелад «BS Fruit», карамель «BS Drinks», вафли «BS с ароматом лимона» фас. 210 гр, «BS Шоколадные» фас. 210 гр, «BS Арахисовые» фас. 210 гр, «BS с Халвой» фас. 210 гр., карамель «Марципанка», карамель «BS с Халвой», конфеты «BS Молочная радость», набор конфет «Баян Сулу» фас. 210 гр, конфеты «Fiore cherгу», конфеты «Симона», конфеты «Самал с какао», конфеты «Самал с арахисом», конфеты «Сәлем крем-брюле», конфеты «Сәлем ваниль-сливки», конфеты «Сәлем с ароматом апельсина», конфеты «BS Батончик с Халвой», конфеты «Пески Азии», набор конфет «Баян Сулу» фас. 208 гр, конфеты «Fiore currant», конфеты «Мексикано», вафли «Шоколадно-сливочные», шоколад «Баян Сулу Premium» 100 гр, кондитерская плитка «Самал с тертым орехом» 100 гр, конфеты «Баян Сулу Premium» фас. 440 гр., «Ассорти С Новым годом!» фас. 180 гр и 256 гр., конфеты «Костанайская белочка» фас. 235 гр., конфеты «Ameli» фас. 225 гр., вафли «Асия», вафли «Самал», конфеты «Юнга», печенье «Костанайское», конфеты «Сладкие воспоминания» фас. 161 гр.

**2.** В ассортимент новогодних подарков введено 29 новых позиций.

**3.** За 2016 год были произведены редизайны следующих видов продукции:

- Фруктовая карамель: «BS со вкусом малины», «BS со вкусом клубники», «BS со вкусом вишни», «BS со вкусом сливы», «BS со вкусом абрикоса», «BS со вкусом яблока».

- Конфеты с комбинированными корпусами: «BS Сливки&шоколад», «BS Сливки&малина», «BS Крем-брюле», «BS Пломбир», «BS Фондант», «BS Дайкири».





## Операционная деятельность Стратегия деловой активности

АО «Баян Сулу»  
ГОДОВОЙ ОТЧЕТ  
2016

### 4.4

#### **Стратегия развития ориентирована на:**

- увеличение объемов производства,
- достижение лидирующих позиций на внутреннем рынке Казахстана и расширение географии продаж в странах ближнего и дальнего зарубежья, за счет повышения качества продукции, узнаваемости продукции, укрепления имиджа добросовестного производителя качественных и здоровых продуктов,
- модернизацию производства, замену изношенного и устаревшего оборудования,
- внедрение новых видов продукции,
- сбалансированную кадровую политику, включающую повышение компетентности персонала, формирование системы мотивации сотрудников всех уровней,
- увеличение прибыли предприятия,
- участие в государственных программах.

Реализация Стратегии развития не только значительно повлияет на деятельность предприятия, но и будет иметь высокую социальную и экономическую значимость для экономики региона и страны в целом.

Интенсивное развитие кондитерской фабрики АО «Баян Сулу» окажет влияние на партнерские предприятия региона, которые снабжают фабрику сырьем, энергетическими ресурсами, квалифицированными кадрами, транспортными услугами, обеспечение кредитными ресурсами и т.д.

Повышение доходности предприятия влечет за собой увеличение сумм налоговых отчислений в бюджет государства, что благоприятно отразится на экономике региона и страны в целом.

#### **Оценка рисков реализации стратегии развития**

АО «Баян Сулу» может столкнуться с рядом внешних и внутренних рисков, препятствующих реализации Стратегии развития.

##### **❑ Внутренние риски:**

- нехватка квалифицированных трудовых ресурсов;

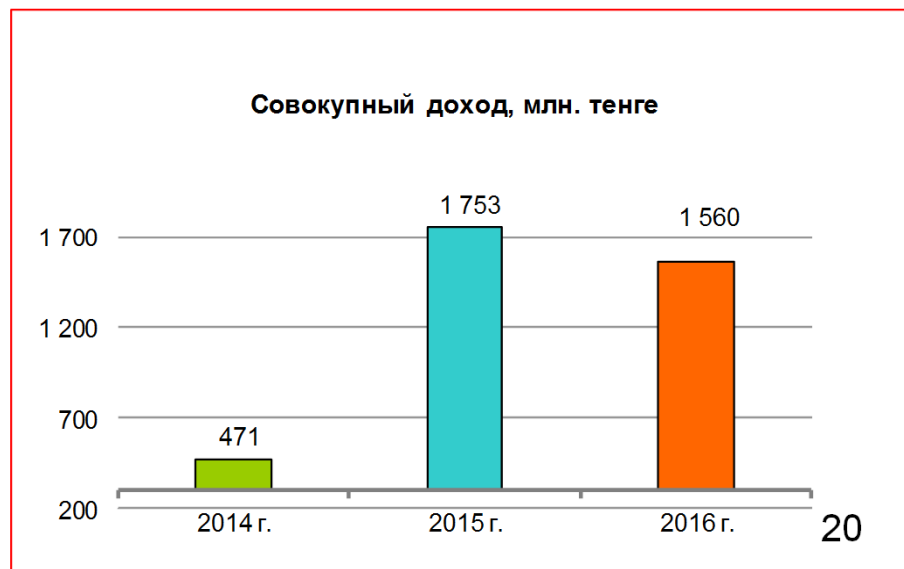
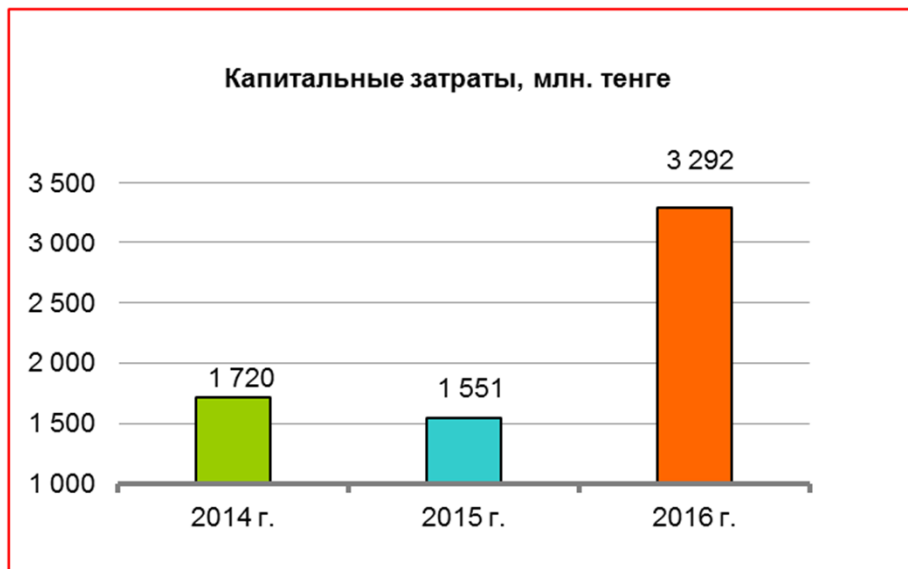
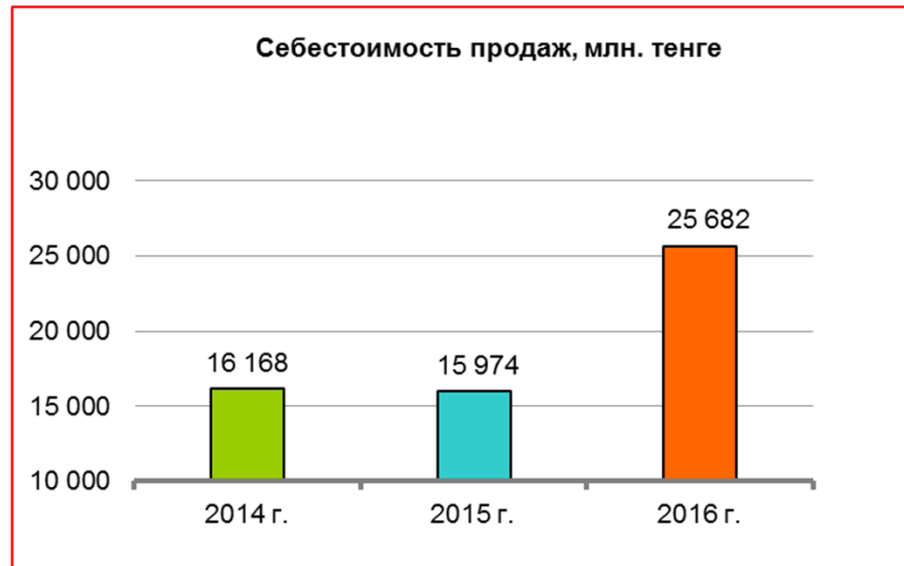
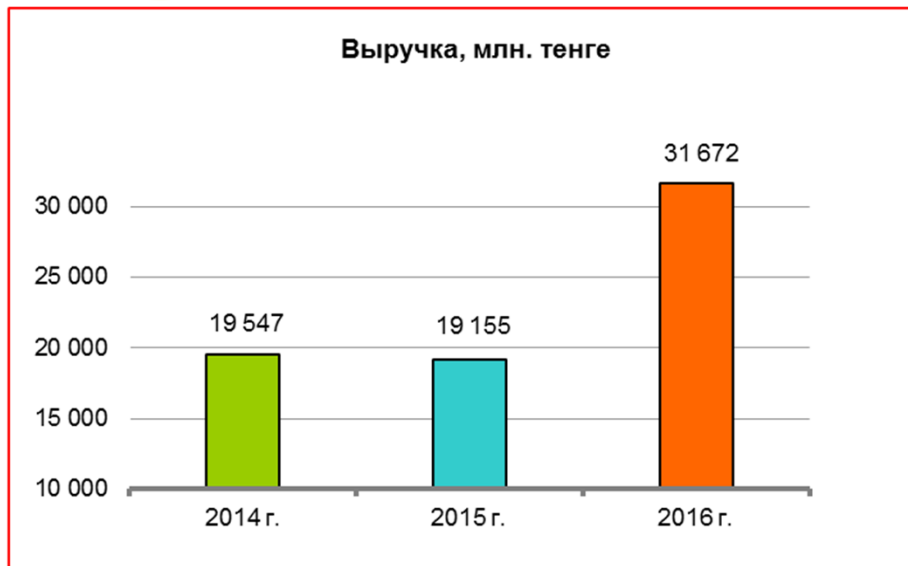
##### **❑ Внешние риски:**

- отмена специальных защитных мер на единой таможенной территории Таможенного союза;
- введение специальных защитных мер на ввозимую продукцию в странах ближнего и дальнего зарубежья;
- снижение покупательского спроса, за счет низкой платежеспособности населения;
- увеличение тарифов на транспортные услуги;
- увеличение цен на сырье в связи с неблагоприятными погодными условиями (засушливое лето);
- мода на диетические продукты, ограничивающая потребление кондитерских изделий;
- валютные риски (курсовая разница).



## Ключевые финансово-экономические показатели

5.







## Управление рисками

6.

Анализ рисков АО «Баян Сулу»

В процессе деятельности АО «Баян Сулу» сталкивается с различными видами рисков и проводит гибкую политику по направлениям деятельности, позволяющую ожидать, оценивать, контролировать и минимизировать действия факторов, определяющих размеры принимаемых Компанией рисков, с целью смягчить потери, где это возможно.

Риск	Рейтинг риска	Меры по снижению рисков
<b>Операционные риски</b> – связаны с организацией производственного цикла в целом, от закупа и поставки сырья и материалов до производства продукции и их реализации.	Низкий	Отбор Поставщиков производится на конкурентной основе, также позиционирование предприятия отвечающим требованиям «цена-качество»
<b>Управленческий риск</b> – связан с принятием неверных управленческих решений.	Низкий	На предприятие разработана прозрачная система управления и распределения обязанностей и ответственности партнеров
<b>Технические риски</b> – связаны с регионом размещения предприятия, с инженерными коммуникациями, с воздействием на окружающую среду.	Низкий	АО «Баян Сулу» имеет полностью налаженную инфраструктуру: - имеется собственный железнодорожный тупик, что обеспечивает доступ железнодорожного транспорта, используемого для доставки сырья, материалов и отгрузки готовой продукции, - инженерные коммуникации поддерживаются в рабочем состоянии, по мере необходимости проводятся профилактические работы, - применяемая технология предприятия обеспечивает соблюдение всех необходимых экологических норм. - данная деятельность безопасна для окружающей среды и проходит в строгом соответствии с правилами и законами Республики Казахстан.
<b>Отраслевые риски</b> – связанные с конкретным видом деятельности.	От низкой до умеренной	Риск заключается в возможном колебании стоимости финансового инструмента в результате изменения рыночных цен. Компания управляет отраслевым риском посредством периодической оценки потенциальных убытков, которые могут возникнуть из-за негативных изменений рыночной конъюнктуры.
<b>Рыночные риски</b> - связанные с преодолением рыночных барьеров.	От низкой до умеренной	Разработана стратегия продвижения продуктов и преодоления рыночных барьеров с целью расширения доли путем внедрения на рынок РК, СНГ и дальнего зарубежья качественного продукта, который продемонстрирует высокую конкурентоспособность.



## Управление рисками

Риск	Рейтинг риска	Меры по снижению рисков
<b>Риск финансовых операций</b> , включающий в себя потери, связанные с ошибками в процессах проведения операций и расчетов по ним, их учета, отчетности и т.д.	Низкий	Для финансового обеспечения и мониторинга финансовых операций, все финансовые операции проводятся через расчетный счет, а также в Компании действует система согласования и контроля финансовых операций и введен институт внутреннего аудита.
<b>Риски по обязательствам</b> —риск возникновения у Компании трудностей при получении средств для погашения обязательств, связанных с финансовыми инструментами	Низкий	Риск возникновения у Компании трудностей при получении средств для погашения обязательств, связанных с финансовыми инструментами. АО «Баян Сулу» регулярно отслеживает потребность в ликвидных средствах, и руководство своевременно обеспечивает наличие средств в объеме, достаточном для выполнения любых наступающих обязательств. Для минимизации данного риска график выплат заемных средств будет учитывать эти разрывы в поступлении денежных средств в компанию от закупающих продукцию организаций. Также будет проводиться постоянная работа по дебиторской и кредиторской задолженности.
<b>Социальный риск</b>	Низкий	Внешние социальные риски оказывают влияние на деятельность Компании в части платежеспособного спроса населения. Современное состояние системы социальной защиты характеризуется сбалансированностью обязательств государств в разрезе уровней государственного управления, своевременностью выплат пенсий, пособий, льгот. Все это позволяет надеяться на сохранение стабильного потребительского спроса на продукцию
<b>Кадровые риски</b> – возникают при дефиците квалифицированных кадров и отсутствии соответствующей кадровой политики.	Низкий	В настоящий момент Компания укомплектована квалифицированным управляющим персоналом, имеющим большой опыт работ на производстве, недостающая потребность будет также нанята из числа высококвалифицированных специалистов, отбор которых уже начат. Ключевые сотрудники, обладающие достаточной компетенцией, на постоянной основе будут осуществлять мониторинг реализации проекта, а также со стороны Поставщика оборудования будет оказана техническая помощь проекту.
<b>Маркетинговый риск</b> – неполучение Заказа на поставку продукции проекта.	Средний	При имеющей тенденции увеличения емкости внутреннего рынка кондитерских изделий, значительную долю рынка занимает импортная продукция - в основном продукция России и Украины. Благодаря высоким потребительским свойствам, выпускаемая АО «Баян Сулу» продукция конкурентоспособна и по экспертным оценкам различных специалистов пищевой промышленности, значительно превосходит продукцию ведущих Российских и зарубежных производителей по качеству. Вместе с тем для поддержания отечественного производителя необходимы меры государственной поддержки отечественного рынка кондитерских изделий. Динамика объемов продаж и результаты маркетинговых исследований позволяет предположить, что конкурентоспособность нашей компании будет продолжать сохраняться в будущем.



# Социальная ответственность и защита окружающей среды

## Система организации труда работников листинговой компании

АО «Баян Сулу»  
ГОДОВОЙ ОТЧЕТ  
2016

### 7.1.

- АО «Баян Сулу» обладает высоким кадровым потенциалом. Общая численность работников АО «Баян Сулу» на конец 2015 года составляла 2 201 человек. Компания стремится создать максимально комфортные условия труда, для долговременной и продуктивной работы.
- На основании Конституции Республики Казахстан и Трудового Кодекса РК в марте 2015 года разработан и введен в действие Коллективный договор. Договор регулирует социально-трудовые отношения в АО «Баян Сулу», между работниками и работодателем, усиливает социальную ответственность, обеспечивает мотивацию труда за счет предоставления социальных гарантий. Коллективный договор предусматривает для работников Компании ряд гарантий, компенсаций и льгот, входящий в корпоративный и индивидуальный социальные пакеты.
- АО «Баян Сулу» осуществляет оплату труда в соответствии с Положением об оплате труда, иными внутренними нормативными актами по оплате труда, принятыми в Компании в соответствии с Трудовым Кодексом РК. Заработная плата выплачивается ежемесячно, не позднее 10 числа месяца следующего за отчетным периодом. Она состоит для рабочих из тарифной заработной платы, для руководителей, специалистов и служащих установлены должностные оклады.
- На предприятии уделяется большое внимание вопросам безопасности труда и охраны здоровья персонала. В организационной структуре предусмотрена служба безопасности и охраны труда. В целях выполнения мероприятий по охране труда работникам предприятия выдаются спецодежда, средства индивидуальной защиты. Все сотрудники аттестованы, имеют сертификаты на осуществление необходимой работы по выполнению должностных обязанностей.
- Администрация нашего предприятия уделяет значительное внимание вопросам социального характера, которые предусматривают дополнительную финансовую помощь и направлены на поддержание здорового образа жизни, полноценного питания, оптимальной организации труда и отдыха.
- Дополнительно к обязательным требованиям трудового законодательства АО «Баян Сулу» предоставляет своим работникам социальный пакет, который включает ежегодные профессиональные и медицинские осмотры, дополнительное вознаграждение при предоставлении трудового отпуска в зависимости от стажа, денежные премии.
- В последние годы ведется активная работа по подготовке молодых квалифицированных специалистов. В высших и средне-специальных учебных заведениях Республики наша организация за счет собственных средств обучила и обучает более 26 сотрудников по востребованным на производстве профессиям, предоставляя оплачиваемые учебные отпуска.
- Для выпускников колледжа сферы обслуживания предусмотрена выплата подъемного пособия в размере 50000 тенге, а также компенсация оплаты съемного жилья в размере 15000 тенге ежемесячно в течение года.
- Для молодых работников, впервые регистрирующих брак, предусмотрена материальная помощь в размере 75000 тенге.
- Не остаются без внимания и те люди, которые проработали на фабрике долгие годы: к юбилейным датам (50, 55, 60 лет) вручаются ценные подарки и денежные премии. По достижении пенсионного возраста сотрудники получают единовременное денежное пособие.

# Социальная ответственность и защита окружающей среды

## Система организации труда работников листинговой компании

- Компания создаёт условия для полноценного и продуктивного труда сотрудников: работает столовая, имеется здравпункт, оборудованы современные раздевалки с душевыми кабинами, постоянно расширяются и модернизируются другие бытовые помещения, ведётся работа по оснащению рабочих мест инженерными системами, обеспечивающими комфортные условия труда, регулярно осуществляется проведение периодических медицинских осмотров всех категорий сотрудников.
- Все сотрудники фабрики имеют возможность посетить находящиеся здесь же оснащенные современным оборудованием медицинские кабинеты, получить квалифицированную помощь терапевта, стоматолога, пройти курс лечения в физиокабинете. Для детей сотрудников организация предоставляет путевки в летние оздоровительные лагеря.
- В 2008 году произведен капитальный ремонт помещения рабочей столовой, полностью заменено все необходимое оборудование. На сегодняшний день можно недорого пообедать. В стоимость питания входят только расходы на закупаемые продукты.
- Также для удобства сотрудников организована работа дежурных автобусов, которые двигаются по пяти маршрутам и доставляют на работу и домой работников, проживающих в городе и прилегающих поселках бесплатно.





## Социальная ответственность и защита окружающей среды

### Система организации труда работников листинговой компании

- Вновь принимаемые сотрудники перед допуском к выполнению работ проходят вводный инструктаж, включающий сведения о деятельности предприятия и его характерных особенностях, об обеспечении производственной безопасности и охраны здоровья, о наличии и влиянии на безопасность и здоровье опасных факторов и экологических аспектов предприятия, о содержании Коллективного договора, о мерах пожарной безопасности и действиях при возникновении возгорания и подаче сигналов тревоги и прочее.
- Масштабы и сложности происходящих в Компании изменений выдвигают высокие требования к уровню знаний и навыков всего персонала. Обучение является структурированным процессом, направленным на развитие уровня необходимых компетенций сотрудников. Персонал Компании принимает активное участие в конференциях, семинарах в области налоговой отчётности, бюджетирования, в тренингах по развитию управленческих навыков, направленных на достижение стратегических целей. В Компании совместно трудятся представители разных поколений, взаимно обогащая друг друга, привнося в работу Компании наиболее ценное из своего жизненного опыта.
- В период работы компетентность персонала поддерживается обучением как непосредственно на рабочем месте – инструктаж, ротация, наставничество, так и дополнительно – это лекции, семинары, конференции. Внутрифабричное обучение прошли в 2016 году 69 человека, повысили квалификацию 337 человек. Создан и успешно функционирует кабинет профессиональной подготовки кадров.
- Компания создаёт условия для успешного прохождения обучения, производственной практики в цехах основного производства АО «Баян Сулу» заключила договор о социальном партнёрстве с Костанайским колледжем сферы обслуживания и Костанайским политехническим колледжем, договора о проведении производственных практик с Костанайским государственным университетом им. А.Байтурсынова и Костанайским профессионально-техническим колледжем.







## Социальная ответственность и защита окружающей среды

### Мероприятия проведенные в сфере экологии, природоохранная политика

АО «Баян Сулу»  
ГОДОВОЙ ОТЧЕТ  
2016

#### 7.2

Отчеты по Производственному экологическому контролю – сдаются ежеквартально и годовой в ГУ «Департамент экологии по Костанайской области».

Отчет по выполнению условий природопользования - сдается ежеквартально и годовой в «Управление природных ресурсов и регулирования природопользования Акимата Костанайской области».

Во исполнение требований Приказа Министра охраны окружающей среды Республики Казахстан от 28 февраля 2012 года № 40-п в ГУ «Департамент экологии по Костанайской области» сдается «Итоговый реестр по ПХД» (Полихлордифенилы) до 31 марта следующего года за отчетным.

Отчет по налоговым выплатам за эмиссии в окружающую среду - сдается ежеквартально не позднее 15 - го числа второго месяца, следующего за отчетным кварталом. Сумма выплат составила 2 783 694 тенге.

Статистический отчет 2ТП – воздух сдается ежегодно не позднее 10 апреля за отчетным годом.

В течение 2016 года были заключены договора на утилизацию опасных отходов со специализированными организациями.

Сдано на утилизацию ТБО в размере 6 498 м<sup>3</sup> стоимостью 2 984 173 тенге и промасленной ветоши в количестве 200 кг на сумму 3174 тенге, пролонгирован Договор с ТОО «Тазалык 2012» № ут-13-066 от 03 января 2013 года.

Ртутьсодержащих ламп сдано на утилизацию в количестве 3 813 штук стоимостью 411 804 тенге фирме «ЭКОСФЕРА + К» договор на выполнение работ № 212 от 31 марта 2016 года.

Аккумуляторных батарей сдано на утилизацию в количестве 242 кг., ТОО «ЭКОЛINESPORT» по Договору № 44/1 от 14 мая 2015 года.

Сдано на утилизацию орг.техническое оборудование на основании Договора № 723 от 20 декабря 2016 года в количестве 10 шт., стоимостью 11 000 тенге.

Сдано на утилизацию медицинских шприцов в количестве 9,6 кг., стоимостью 3 072 тенге, на основании Договора № 5 от 05 января 2016 года с ГКП на ПХВ (Государственное коммунальное предприятие на праве хозяйственного ведения) «Костанайский областной наркологический диспансер».

Сдано на утилизацию изношенных шин и автомобильных камер в количестве 120 шт., стоимостью 174 400 тенге, заключен Договор с ТОО «ЭКОЛINESPORT» № 44 от 14 мая 2015 года.

Сдано на утилизацию автомобильных фильтров в количестве 58 шт., стоимостью 6 380 тенге, заключен Договор с ТОО «ГЭСПОЛ» № 724 от 20 декабря 2016 года.



## Социальная ответственность и защита окружающей среды

### Мероприятия проведенные в сфере экологии, природоохранная политика

АО «Баян Сулу»  
ГОДОВОЙ ОТЧЕТ  
2016

Во исполнение главы 45 Экологического кодекса РК, в соответствии с требованиями приказа министра окружающей среды Республики Казахстан от 13 декабря 2007 года № 348-п ТОО «Фирма Эко Проект» на основании Договора № 173 от 11 марта 2016 года, разработала паспорт и инвентаризацию парниковых газов за 2015 год стоимостью 50 000 тенге.

Во исполнение главы 14 Экологического кодекса РК было проделано мероприятие по мониторингу СЗЗ (Санитарно-защитная зона). 1 раз в год в период максимальной нагрузки предприятия ТОО «ГЭСПОЛ» провело мониторинг атмосферного воздуха на 2-х СЗЗ (Санитарно – защитная зона) согласно Договора № 264 от 20 апреля 2016 года, стоимостью – 14 840 тенге.

Для соблюдения Программы ПЭК (Производственный экологический контроль) был проведен мониторинг атмосферного воздуха с источника, а именно дымовая труба котельной – стоимостью 30 000 тенге. Отбор проводила аккредитованная лаборатория ТОО «ГЭСПОЛ» по Договору № 264 от 20 апреля 2016 года.

Заключен Договор с ИП «ЦДА «Акцент» № ТО-003 от 05 февраля 2015 года, проведены испытания и измерения уровня токсичности и дымности отработавших выхлопных газов автотранспорта предприятия, стоимость договора в год составила – 17 000 тенге.

Для проведения постоянного мониторинга эмиссий в окружающую среду включающего в себя наблюдение за эмиссиями с источника (дымовая труба котельного цеха), ТОО «Экоприборсервис» провел очередное ТО (техническое обслуживание) газоанализатора МАК -2000 UMS, по Договору № 509 от 20 сентября 2016 года, данное мероприятие позволяет нам получать экономический эффект от полного сжигания топлива (природный газ, мазут). Стоимость договора в год составила – 202 570 тенге.

Во исполнение главы 8 Экологического кодекса РК, в связи с добавлением источника выбросов (Бисквитный цех №2), был разработан проект нормативов предельно допустимых выбросов ПДВ с обоснованием СЗЗ (санитарно-защитная зона) и разработана программа экологического контроля ПЭК с планом природоохранных мероприятий для АО «Баян Сулу».

Стоимость услуг составила 170 000 тенге. Разработку осуществляла ТОО «Фирма Эко Проект», на основании Договора № 231 от 15 апреля 2016 года.

Общая стоимость мероприятий в сфере экологии на АО «Баян Сулу» за 2016 год составила 6 862 107 тенге.

### 7.3

По достижении пенсионного возраста сотрудники получают единовременное денежное пособие, для них ежегодно организуются праздничные мероприятия ко Дню пожилого человека, а для участников ВОВ - и ко Дню Победы.



АО «Баян Сулу» оказывает материальную и моральную поддержку сотрудникам при несчастных случаях.

Стоимость пакета социальных услуг на 1 работника в месяц составила в 2014 году – 9333 тенге, в 2015 году — 9839 тенге, в 2016 году - 10503 тенге .

АО «Баян Сулу» заключило договор о социальном партнерстве с КГКП «Костанайским колледжем сферы обслуживания» о подготовке технологических рабочих, для чего:

- предоставляет необходимые помещения, оборудование, приборы, инструменты и материалы для учебных целей;
- оплачивает медицинские осмотры;
- обеспечивает ремонт и хозяйственное обслуживание этих помещений, включая снабжение электроэнергией и другими коммунальными услугами.

Общий имидж предприятия подтверждается участием в общественной и политической жизни нашего города, области и Республики в целом.

Администрация предприятия на протяжении нескольких лет оказывает благотворительную помощь малообеспеченным семьям города, ветеранам войны и труда предприятия и города, деятелям культуры и искусства области. Также оказывает помощь детскому дому семейного типа «Жануя», которая выражается в спонсировании воспитательных и развлекательных мероприятий, в проведении ремонтных работ, услуги транспорта и пр.

АО «Баян Сулу» участвует в развитии физкультуры и спорта и является спонсором профессионального баскетбольного клуба «Тобол».



# Корпоративное управление

## 8.1 Описание системы корпоративного управления листинговой компании, ее принципов

АО «Баян Сулу»  
ГОДОВОЙ ОТЧЕТ  
2016

### **Принципы корпоративного управления**

Принципы корпоративного управления компании раскрыты в Кодексе корпоративного управления, утвержденном общим собранием акционеров Общества от 22.05.2006 года с учетом внесенных изменений и дополнений, утвержденных решениями общих собраний акционеров от 22.05.2007, 21.05.2010, 22.06.2012.

Принципы корпоративного управления направлены на создание доверия в отношениях, возникающих в связи с управлением компанией. основополагающими принципами корпоративного управления являются:

- принцип защиты прав и интересов акционеров;
- принцип эффективного управления компанией общим собранием акционеров, Советом Директоров и Правлением;
- принципы прозрачности, своевременности и объективности раскрытия информации о деятельности компании;
- принципы законности и этики;
- принципы эффективной дивидендной политики;
- принципы эффективной кадровой политики;
- охрана окружающей среды;
- политика регулирования корпоративных конфликтов.

Структура корпоративного управления Компании соответствует законодательству и четко определяет разделение обязанностей между различными органами Компании.

### **1. ПРИНЦИП ЗАЩИТЫ ПРАВ И ИНТЕРЕСОВ АКЦИОНЕРОВ**

Компания обеспечивает реализацию основных прав акционеров:

- 1) право владения, пользования и распоряжения принадлежащими им акциями;
- 2) право обращения в компанию с письменными запросами о ее деятельности и получения мотивированных ответов в сроки, установленные уставом компании;
- 3) право участия и голосования на общих собраниях акционеров;
- 4) право участия в создании и /или избрании органов общества;
- 5) право получения доли прибыли компании (дивидендов).

Компания обеспечивает эффективное участие акционеров в принятии ключевых решений корпоративного управления, таких как назначение и выборы членов Совета директоров. Акционеры имеют возможность высказать свое мнение о политике вознаграждения для членов Совета директоров.

Компания доводит до сведения своих акционеров информацию о деятельности компании, затрагивающую интересы акционеров компании в порядке, предусмотренном законодательством, уставом компании, внутренними документами компании.

Компания обеспечивает акционеров достоверной информацией о финансово-хозяйственной деятельности и ее результатах.

Компания обеспечивает справедливое отношение ко всем акционерам.

Компания защищает миноритарных акционеров от злоупотреблений со стороны контролирующих акционеров, действующих прямо или косвенно. Акционеры, включая институциональных инвесторов, имеют право консультировать друг друга по вопросам соблюдения основных прав акционеров.





# Корпоративное управление

## Описание системы корпоративного управления листинговой компании, ее принципов

АО «Баян Сулу»  
ГОДОВОЙ ОТЧЕТ  
2016

### **2. ПРИНЦИП ЭФФЕКТИВНОГО УПРАВЛЕНИЯ КОМПАНИЕЙ СОВЕТОМ ДИРЕКТОРОВ И ИСПОЛНИТЕЛЬНЫМ ОРГАНОМ**

#### **Принципы деятельности Совета Директоров**

Деятельность Совета Директоров строится на основе принципа максимального соблюдения интересов акционеров и направлена на повышение рыночной стоимости компании.

Совет Директоров предоставляет акционерам взвешенную и четкую оценку достигнутых результатов и перспектив компании посредством объективного мониторинга состояния текущего бизнеса и обеспечивает поддержание и функционирование надежной системы внутреннего контроля и независимого аудита с целью сохранения инвестиций акционеров и активов компании.

Совет Директоров обеспечивает эффективную работу системы управления рисками, контролирует и регулирует корпоративные конфликты.

Совет Директоров обеспечивает полную прозрачность своей деятельности перед акционерами.

Совет Директоров несет ответственность по раскрытию информации и информационному освещению деятельности компании, и обеспечивает защиту и сохранность внутренней (служебной) информации.

В составе Совета Директоров присутствуют независимые директора. Характерной чертой независимого директора является его независимость от контрольного акционера, менеджмента компании и государства.

Система оценки работы и справедливого вознаграждения членов Совета Директоров обеспечивает стимулирование их работы в интересах компании и всех акционеров.

Совет Директоров осуществляет контроль над деятельностью исполнительного органа.

#### **Принципы деятельности исполнительного органа**

Коллегиальный исполнительный орган Правление осуществляет ежедневное руководство деятельностью общества.

Деятельность исполнительного органа строится на основе принципа максимального соблюдения интересов акционеров, полностью подотчетна решениям Общего собрания акционеров Компании и Совета директоров.

### **3. ПРИНЦИПЫ ПРОЗРАЧНОСТИ И ОБЪЕКТИВНОСТИ РАСКРЫТИЯ ИНФОРМАЦИИ О ДЕЯТЕЛЬНОСТИ КОМПАНИИ**

Раскрытие информации о деятельности компании должно содействовать принятию решения о вхождении и участии в акционерном капитале со стороны новых акционеров компании, а также способствовать позитивному решению инвесторов об участии в финансировании деятельности компании.

Информационная открытость призвана обеспечить максимальную обоснованность и прозрачность управления компанией.

Информационная открытость компании строится на основе соответствующего корпоративного положения, разработанного и утвержденного Советом Директоров.

Акционер или потенциальный инвестор должны иметь возможность свободного и необременительно доступа к информации о компании, необходимой для принятия соответствующего решения.

Компания своевременно раскрывает информацию об основных результатах, планах и перспективах своей деятельности, которая может существенно повлиять на имущественные и иные права акционеров и инвесторов, а также своевременно и в полном объеме отвечает на запросы акционеров.



## Корпоративное управление

### Описание системы корпоративного управления листинговой компании, ее принципов

АО «Баян Сулу»  
ГОДОВОЙ ОТЧЕТ  
2016

Компания регулярно предоставляет информацию о событиях, существенно затрагивающих интересы инвесторов и в следует строгим и надежным механизмам раскрытия и конфиденциальности внутренней (непубличной) информации, определенной Советом директоров.

Процедуры и правила финансового отчета и аудита направлены на обеспечение доверия со стороны акционеров и инвесторов к деятельности компании.

Ведение финансовой отчетности и проведение аудита строятся на следующих принципах:

- 1) полнота и достоверность;
- 2) непредвзятость и независимость;
- 3) профессионализм и компетентность;
- 4) регулярность и эффективность.

Исполнительный орган компании несет ответственность за полноту и достоверность предоставляемой финансовой информации.

Совет директоров разграничивает компетенцию входящих в систему контроля над финансово-хозяйственной деятельностью органов и лиц в зависимости от их отношения к процессам разработки, утверждения, применения и оценки системы внутреннего контроля.

#### **4. ПРИНЦИПЫ ЗАКОННОСТИ И ЭТИКИ**

Компания действует в строгом соответствии с законодательством Республики Казахстан, общепринятыми принципами (обычаями) деловой этики и внутренними документами. Внутренние документы компании разработаны на основе требований законодательства и норм корпоративной и деловой этики.

Отношения между акционерами, членами Совета Директоров и исполнительным органом компании Правлением строятся на взаимном доверии, уважении.

#### **5. ПРИНЦИПЫ ЭФФЕКТИВНОЙ ДИВИДЕНДНОЙ ПОЛИТИКИ**

Компания следует разработанному и утвержденному Советом директоров Положению о дивидендной политике.

Положение о дивидендной политике компании обеспечивает прозрачность механизма определения размера дивидендов и порядка их выплаты. Положение формулирует как общие задачи компании по повышению благосостояния акционеров и обеспечению роста капитализации компании, так и конкретные основанные на законах и подзаконных актах правила дивидендной политики.

Эти правила призваны регламентировать порядок расчета нераспределенного дохода и определения части дохода, направляемой на выплату дивидендов, условия их выплаты, порядок расчета размера дивидендов, порядок выплаты дивидендов, в том числе сроки, место и форму их выплаты.

Выплата дивидендов строится на достоверной информации о наличии условий для начисления и выплаты дивидендов на основе реального состояния бизнеса Компании.



# Корпоративное управление

## Описание системы корпоративного управления листинговой компании, ее принципов

АО «Баян Сулу»  
ГОДОВОЙ ОТЧЕТ  
2016

### **6. ПРИНЦИП ЭФФЕКТИВНОЙ КАДРОВОЙ ПОЛИТИКИ**

Корпоративное управление в компании строится на основе защиты предусмотренных законодательством прав работников компании и направлено на развитие партнерских отношений между компанией и ее работниками в решении социальных вопросов и регламентации условий труда.

Одним из основных моментов кадровой политики является сохранение рабочих мест, улучшение условий труда в компании и соблюдение норм социальной защиты сотрудников Компании.

Корпоративное управление должно стимулировать процессы создания благоприятной и творческой атмосферы в трудовом коллективе, содействовать повышению квалификации работников компании.

### **7. ПРИНЦИПЫ ОХРАНЫ ОКРУЖАЮЩЕЙ СРЕДЫ**

Компания обеспечивает бережное и рациональное отношение к окружающей среде в процессе деятельности Компании.

### **8. ПОЛИТИКА РЕГУЛИРОВАНИЯ КОРПОРАТИВНЫХ КОНФЛИКТОВ**

Члены Совета Директоров и Правления, равно как и работники Компании, выполняют свои профессиональные функции добросовестно и разумно с должной заботой и осмотрительностью в интересах Компании и акционеров, избегая конфликта интересов. Они обеспечивают полное соответствие своей деятельности не только требованиям законодательства и принципам Кодекса корпоративного управления, но и этическим стандартам и общепринятым нормам деловой этики.

В случае возникновения корпоративных конфликтов участники изыскивают пути их решения путем переговоров в целях обеспечения эффективной защиты, как прав акционера, так и деловой репутации Компании.

При невозможности решения корпоративных конфликтов путем переговоров, они разрешаются строго в соответствии с законодательством.

### **Система корпоративного управления Компании**

#### **Структура органов управления:**

Высший орган	Общее собрание акционеров
Орган управления	Совет директоров
Исполнительный орган	Правление
Иные органы в соответствии с законодательством, иными нормативными правовыми актами Республики Казахстан и (или) уставом общества:	Комитеты совета директоров: - по стратегическому планированию и бюджету; - по внутреннему аудиту; - по кадрам и вознаграждениям; - по социальным вопросам; - по торговле.
	Корпоративный секретарь
	Служба внутреннего аудита





# Корпоративное управление

## 8.2. Акционерный капитал

**Количество объявленных акций Компании – 100 000 000 (сто миллионов) простых акций.**

Выпуск объявленных акций Эмитента зарегистрирован Агентством Республики Казахстан по регулированию и надзору финансового рынка и финансовых организаций 02 апреля 2010 года под номером А2412. Данный выпуск был зарегистрирован в связи с увеличением количества объявленных акций.

**Количество размещенных акций по состоянию на 31.12.2016 года составило 44 660 000 простых акций.**

Сделок по первичному размещению акций, выкупу компанией собственных акций и их последующей перепродажи в отчетном периоде не было.

## 8.3. Организационная структура

Схема организационной структуры Компании по состоянию на 31.12.2016 года:



Утверждено решением Правления АО «Баян Сулу» от « 22 » сентября 2016, протокол № 22-1

Председатель Правления  
 Президент АО «Баян Сулу»  
 Садықов Т.М.



## 8.4. Совет директоров

Действующий в 2016 году состав Совета директоров был избран годовым общим собранием акционеров АО «Баян Сулу» от 24 июня 2013 года и от 26 мая 2016 года. Решениями Совета директоров от 25 июня 2013 года, протокол №11, и от 25 мая 2016 года протокол №15 Председателем Совета директоров Общества избран Баймуратов Ерлан Уразгельдиевич.

Фамилия, имя, отчество членов Совета директоров	Год рождения	Должности, занимаемые за три последних года и в настоящее время, в т.ч. по совместительству	Процентное соотношение акций (долей в уставном капитале) листинговой компании
1. Баймуратов Ерлан Уразгельдиевич	1959	С 01 ноября 2005 года по настоящее время руководитель ТОО «Капитал-Инвест»; с 31 мая 2004 года по настоящее время член Совета директоров, Председатель Совета директоров АО «Баян Сулу».	-
2. Садыков Тимур Мейрханович	1977	С 26 мая 2011 года по 22 июня 2014 года директор ТОО «Баян Сауда»; с 23 июня 2014 года по 14 декабря 2015 года Заместитель Председателя Правления - Вице – президент АО "Баян Сулу"; с 15 декабря 2015 года по настоящее время Председатель Правления - Президент АО "Баян Сулу".	5,0
3. Галгатбек Алихан Кайратбекулы	1976	С ноября 2008 года по настоящее время генеральный директор ТОО "KazFoodProducts"; с 31 мая 2004 года по настоящее время член Совета директоров, секретарь Совета директоров АО «Баян Сулу».	0,18678
4. Касимов Булат Даулетханович	1958	С 12 марта 2008 года по настоящее время директор по управлению активами СП "ПетроКазахстан"; с 26 июня 2012 года по настоящее время член Совета директоров, независимый директор АО «Баян Сулу».	-
5. Алдонгаров Сабыр-бек Садыкович	1958	С 01 июня 2007 года по настоящее время генеральный директор ТОО «Fortuna&GS»; с 24 июня 2013 года по настоящее время член Совета директоров, независимый директор АО «Баян Сулу».	-



## 8.5. Исполнительный орган - Правление.

Фамилия, имя, отчество членов коллегиального исполнительного органа - Правления	Год рождения	Занимаемые должности за последние три года и в настоящее время в хронологическом порядке, в т.ч. по совместительству, с указанием полномочий и даты вступления их в должности	Процентное соотношение акций (долей в уставном капитале) листинговой компании и/или ее дочерних и зависимых организаций
Садыков Тимур Мейрханович	1977	с 26 мая 2011 года по 12 февраля 2014 года директор ТОО «Баян Сауда»; с 13 февраля 2014 года по 22 июня 2014 года заместитель директора ТОО «Баян Сауда»; с 23 июня 2014 года по 14 декабря 2015 года Заместитель Председателя Правления – Вице-президент АО «Баян Сулу»; С 15 декабря 2015 года по настоящее время Председатель Правления – Президент АО «Баян Сулу»	-
Шаяхметов Турсынбек Турсынғалиевич	1954	с 7 декабря 1993 года по настоящее время – главный инженер АО «Баян Сулу».	-
Губарева Ольга Викторовна	1975	с 29 декабря 2009 года по 15 мая 2011 года экономист по планированию отдела бюджетного планирования АО «Баян Сулу»; с 16 мая 2011 года по 17 августа 2012 года начальник отдела бюджетного планирования АО «Баян Сулу»; с 20 августа 2012 года по 29 ноября 2013 года главный бухгалтер ТОО «Баян Сауда»; с 3 декабря 2013 года по настоящее время финансовый директор АО «Баян Сулу».	-
Мирзахметова Айман Муратовна	1980	с июня 2012 года по май 2014 года директор ТОО «Penton Hill»; с 02 июня 2014 года по 04 января 2015 года заместитель директора – начальник отдела по исполнению договорных обязательств АО «Баян Сулу»; С 05 января 2015 года по 01 декабря 2015 года заместитель директора по внутренним продажам АО «Баян Сулу»; С 02 декабря 2015 года по настоящее время директор по маркетингу и продажам.	-
Ахметжанов Дулат Даулетбаевич	1974	С 28 марта 2011 года по настоящее время коммерческий директор АО «Баян Сулу».	-





## 8.6. Комитеты Совета директоров и их функции.

Согласно законодательству в Компании созданы Комитеты Совета директоров: по стратегическому планированию и бюджету, по внутреннему аудиту, по кадрам и вознаграждениям, по социальным вопросам, которые действуют на основании Положений о комитетах, утвержденных решением Совета директоров от 23.04.2012 года, протокол 6.

Руководителями комитетов являются члены Совета директоров, независимые директора: Касимов Б.Д. – Председатель Комитета по стратегическому планированию и бюджету и Комитета по внутреннему аудиту; Алдонгаров С.С. – Председатель Комитета по кадрам и вознаграждениям и Комитета по социальным вопросам.

Функции секретаря Комитетов исполняет Корпоративный секретарь Общества Зайцева С.В..

№ п/п	Наименование комитета	Функции комитета
1.	Комитет по стратегическому планированию и бюджету	<p><u>В области стратегического планирования:</u> предварительное рассмотрение проектов стратегии развития, среднесрочного стратегического плана, изменений и дополнений к ним, а также периодический мониторинг их исполнения; мониторинг изменений в экономической и конкурентной среде для определения их влияния на существующую стратегию развития Общества и обеспечение пересмотра (переоценки) стратегии развития с учетом этих изменений; регулярное, как минимум один раз в полугодие, рассмотрение хода выполнения мероприятий по реализации стратегии развития Общества, стратегического плана и предоставление отчета Совету директоров с оценкой эффективности мероприятий по их реализации и рекомендациями для достижения поставленных целей; анализ и предоставление рекомендаций Совету директоров по выработке стратегических решений, касающихся определения приоритетных направлений деятельности Общества, и по оценке следования утвержденным приоритетным направлениям развития Общества; анализ и предоставление рекомендаций по выработке стратегических решений, касающихся повышения эффективности деятельности Общества в средне- и долгосрочной перспективе; предварительное рассмотрение и одобрение планов мероприятий по реализации стратегии развития Общества; предварительное рассмотрение документов, выносимых на рассмотрение Совета директоров, касательно исполнения стратегии развития Общества, достижения ключевых показателей эффективности деятельности Общества.</p> <p><u>В области бизнес - планирования и бюджетных процедур:</u> выработка политики Общества по вопросам бизнес - планирования, формирования бюджета и бюджетных процедур; предварительное рассмотрение проектов бизнес-планов и бюджета Общества, а также вопросов об их корректировке; анализ процесса бизнес - планирования, бюджетирования и разработка мероприятий по его совершенствованию; анализ соответствия бизнес-планов и бюджета Общества стратегии развития; анализ финансовой структуры Общества и разработка предложений по ее совершенствованию; предварительный анализ исполнения показателей бизнес-планов и бюджета Общества и выработка рекомендаций Совету директоров по совершенствованию финансового и управленческого учета Общества; регулярное, как минимум один раз в полугодие, рассмотрение хода выполнения бизнес-планов и бюджета Общества и предоставление отчета Совету директоров с оценкой эффективности мероприятий по их реализации; предварительное рассмотрение документов, выносимых на рассмотрение Совета директоров, содержащих информацию о ходе исполнения бизнес-планов и бюджета Общества.</p>
2.	Комитет по внутреннему аудиту	<p><u>По вопросам финансовой отчетности:</u> анализирует, дает оценку и выработывает рекомендации Совету директоров по повышению эффективности систем бухгалтерского учета и составленных на их основе финансовых отчетов; обсуждает с Правлением и внешним аудитором финансовую отчетность, а также обоснованность и приемлемость использованных принципов финансовой отчетности, существенных оценочных показателей в финансовой отчетности, существенных корректировок отчетности; осуществляет контроль выполнения рекомендаций внешних аудиторов Общества в отношении финансовой отчетности Общества; изучает вопросы по назначению и смене внешнего аудитора Общества и готовит рекомендации по данному вопросу; обсуждает с Правлением и внешним аудитором предлагаемые (предполагаемые) изменения в учетной политике Общества и то, как эти изменения отразятся на содержании отчетности; рассматривает любые существенные разногласия между внешним аудитором и Правлением, касающиеся финансовой отчетности Общества.</p>

2.	Комитет по внутреннему Аудиту	<p><u>По вопросам внутреннего контроля и управления рисками:</u> анализирует отчеты внешнего аудитора и осуществляет контроль выполнения его рекомендаций о состоянии систем внутреннего контроля и управления рисками и дает предложения по этим вопросам; проводит регулярные встречи с Правлением для рассмотрения существенных рисков и проблем внутреннего контроля и соответствующих планов Общества по управлению рисками; содействует Обществу в разработке политики и процедур Общества по системам внутреннего контроля и управления рисками; анализирует результаты и качество выполнения разработанных мероприятий по совершенствованию системы внутреннего контроля, управления рисками и корпоративного управления Общества; осуществляет аудит эффективности использования ресурсов Общества и сохранности активов; осуществляет аудит процессов корпоративного управления Общества; осуществляет аудит наличия средств внутреннего контроля для защиты целостности и конфиденциальности данных Общества; осуществляет аудит своевременности исполнения рекомендаций регулирующих и надзорных органов, внешнего аудитора по результатам инспекций и аудитов Общества; вносит предложения, связанные с привлечением сторонних организаций для осуществления процедур внутреннего аудита Общества, требующих специальных знаний.</p> <p><u>По вопросам соблюдения законодательства:</u> оценивает эффективность внутренних процедур Общества, призванных обеспечить соблюдение законодательства; Изучает отчеты уполномоченных органов (в том числе налоговых), внешних аудиторов по вопросам соблюдения законодательства. Выполняет другие обязанности, относящиеся к компетенции Комитета.</p>
3.	Комитет по кадрам и вознаграждениям	<p><u>По вопросам кадров:</u> разрабатывает рекомендации по кадровой стратегии Общества; разрабатывает кадровую политику, направленную на формирование квалифицированного состава работников Общества, снижение кадровых рисков; вносит предложения Совету директоров о количественном составе, сроке полномочий и порядке работы исполнительного органа; подготавливает предложения Совету директоров по кандидатам в члены Правления Общества, на должность руководителя Правления Общества, корпоративного секретаря, руководителей и членов Комитетов Совета директоров.</p> <p><u>По вопросам вознаграждения:</u> вносит предложения Совету директоров по системе оценки, оплаты труда и вознаграждения работникам Общества; вносит предложения Совету директоров о размерах должностных окладов и условиях оплаты труда и премирования руководителя и членов Правления, корпоративного секретаря; вносит предложения Совету директоров о размерах вознаграждения членов и руководителей Комитетов Совета директоров.</p> <p><u>Другие функции:</u> при необходимости осуществляет взаимодействие с привлекаемыми внешними экспертами (консультантами) по вопросам кадрового обеспечения и вознаграждениям, готовит необходимые рекомендации Совету директоров; выполняет, по поручению Совета директоров, другие обязанности, относящиеся к компетенции Комитета.</p>
4.	Комитет по социальным вопросам	<p>Разрабатывает политику оказания социальной поддержки работникам Общества и перечень видов социальной поддержки; способствует разрешению социальных вопросов; разрабатывает и способствует внедрению принципов деловой этики; выполняет, по поручению Совета директоров, другие обязанности, относящиеся к компетенции Комитета.</p>



### 8.7. Внутренний контроль и аудит.

1. Согласно Положению о контроле за деятельностью АО "Баян Сулу" утвержденному Решением Совета директоров Общества от 27 июля 2009 года протокол №75А:

1) Совет директоров вправе по своему усмотрению затребовать, а Председатель Правления-Президент Общества обязан предоставить отчет о любой деятельности Общества.

2) в целях контроля за деятельностью Общества Совет директоров вправе:

- поручить своему члену осуществить проверку деятельности Общества по какому-либо вопросу;
- создать для проверки деятельности Общества по какому-либо вопросу временную комиссию из числа своих членов и других лиц;
- образовать постоянно действующую Службу внутреннего аудита Общества;
- нанять за счет Общества аудиторскую организацию.

2. Согласно статье 9 Устава компании "Служба внутреннего аудита" для осуществления контроля за финансово-хозяйственной деятельностью исполнительного органа Акционерное общество образует Службу внутреннего аудита, которая непосредственно подчиняется Совету директоров и отчитывается перед ним о своей работе.

Служба внутреннего аудита в обязательном порядке проводит проверку годовой финансовой отчетности Акционерного общества до ее утверждения Общим собранием. Общее собрание не вправе утверждать годовую финансовую отчетность без заключения Службы внутреннего аудита.

В компетенцию Службы внутреннего аудита входят следующие вопросы:

- 1) проверка финансово-хозяйственной деятельности Акционерного общества;
- 2) определение соответствия действий и операций, совершаемых Акционерным обществом, его органами и должностными лицами, требованиям законодательства Республики Казахстан и внутренних документов Акционерного общества путем проведения периодических плановых и внеплановых проверок;
- 3) проверка финансовой документации Акционерного общества;
- 4) анализ соответствия ведения бухгалтерского и статистического учета законодательству Республики Казахстан;
- 5) проверка правильности составления балансов Акционерного общества и отчетной документации.

Для разрешения вопросов, входящих в компетенцию Службы внутреннего аудита, Служба внутреннего аудита обладает правом безусловного доступа ко всей документации Акционерного общества.

Члены Службы внутреннего аудита несут ответственность за достоверность выданных ими актов и заключений, а также за достоверность информации о финансово-экономическом положении Общества в соответствии с законодательством Республики Казахстан.

Руководителем службы внутреннего аудита является Цыпышева Н.П., начальник ОНиОТ.



### 8.8. Информация о дивидендах.

#### Принципы дивидендной политики.

Одним из основных принципов дивидендной политики Компании является обеспечение прозрачности механизма определения размера дивиденда: порядка определения части дохода, направляемой на выплату дивидендов, порядка расчета размера дивиденда, порядка и условия выплаты дивидендов, в том числе сроки, место и форму их выплаты.

Выплата дивидендов строится на достоверной и достаточной информации о наличии условий для начисления и выплаты дивидендов на основе реального состояния бизнеса компании.

Согласно Положению о дивидендной политике АО «Баян Сулу», утвержденному решением совета директоров от 28 июля 2009 года, протокол № 75 А, дивидендная политика Общества строится на том, что, как правило, его акционеры должны ежегодно получать часть чистого дохода (прибыли) Общества за истекший финансовый год в виде дивидендов по его акциям с целью демонстрации их инвестиционной привлекательности, если только:

- 1) начисление дивидендов по акциям Общества не запрещено в соответствии с законодательством Республики Казахстан;
- 2) общее собрание акционеров Общества не приняло решение не выплачивать дивиденды по его акциям за отчетный финансовый год.

Размер дивиденда в расчете на одну акцию Общества утверждается общим собранием его акционеров.

Общее собрание акционеров Общества вправе установить минимальную или фиксированную долю чистого дохода (прибыли) Общества за каждый истекший финансовый год, подлежащую использованию для выплаты дивидендов по акциям Общества

Для определения доли чистого дохода (прибыли) Общества за истекший финансовый год, подлежащей использованию для выплаты дивидендов по акциям Общества, используется показатель чистого дохода (прибыли) Общества, из его годовой финансовой отчетности за данный год, подтвержденной аудиторским отчетом.

Дивиденды по акциям Общества выплачиваются деньгами, если только общее собрание акционеров Общества не решило предоставить его акционерам право выбора формы получения этих дивидендов деньгами или ценными бумагами (акциями либо облигациями) Общества с учетом того, что выплата дивидендов ценными бумагами по простым акциям Общества осуществляется только лицам, имеющим право на получение дивидендов по акциям Общества, которые предоставили Обществу письменные согласия на получение этих дивидендов ценными бумагами.

Решение общего собрания акционеров Общества о выплате дивидендов по его простым акциям публикуется в средствах массовой информации, определенных Уставом Общества, в сроки, установленные законом Республики Казахстан "Об акционерных обществах".

Дивиденды по акциям выплачиваются Обществом самостоятельно или с использованием услуг платежного агента и таким образом, чтобы:

- 1) дивиденды получили все лица, имеющие право на получение дивидендов по акциям;
- 2) дивиденды были получены указанными лицами максимально точно и просто;
- 3) получение дивидендов указанными лицами не было для них затруднительным и обременительным.

Общество должно стремиться к тому, чтобы не допускать случаев неполной или несвоевременной выплаты дивидендов по его акциям, а при возникновении такого случая должно стараться максимально быстро и эффективно урегулировать возникшую ситуацию с выплатой причитающейся пени в соответствии с законодательством Республики Казахстан.

На общем собрании акционеров АО «Баян Сулу» от 26 мая 2016 года было принято решение о направлении части чистого дохода компании, полученного по итогам работы за 2015 год, в сумме 446 600 000 тенге на выплату дивидендов по простым акциям АО «Баян Сулу» (привилегированных акций нет).

Выплачено дивидендов в 2016 году 821 955 810 тенге.

Случаев несвоевременной выплаты дивидендов по вине компании не имеется.

По состоянию на 31.12.2016 прибыль на одну простую акцию 34,93 тенге; балансовая стоимость одной акции - 339 тенге.





### **8.9. Информационная политика в отношении существующих и потенциальных инвесторов, ее основные принципы.**

Раскрытие информации призвано обеспечить создание благоприятного имиджа компании, что должно способствовать привлечению капитала, поддержанию доверия и росту производственных и финансовых показателей.

Система раскрытия информации должна удовлетворять принципам максимальной доступности информации о компании и полной защите корпоративной (внутренней) информации компании.

Информационная открытость компании должна обеспечивать возможность свободного и необременительного доступа к публичной информации компании.

Раскрытие информации о компании и ее деятельности осуществляется в порядке и в сроки, установленные законами Республики Казахстан "Об акционерных обществах", "О рынке ценных бумаг", нормативными правовыми актами уполномоченного органа, Уставом компании, Листинговыми правилами, Листинговым договором и Положением о порядке предоставления акционерам информации о деятельности АО «Баян Сулу» (в новой редакции), утвержденного решением общего собрания акционеров от 26.06.2012 протокол №1.

В соответствии с законами Республики Казахстан "О рынке ценных бумаг", "Об акционерных обществах", Постановлениями Правления Национального Банка Республики Казахстан от 24 февраля 2012 года № 69 "Об утверждении Правил раскрытия инсайдерской информации на рынке ценных бумаг", Листинговыми правилами и Листинговым договором, Уставом общества, Кодексом корпоративного управления Общества и другими внутренними документами Общества, разработаны и утверждены решением Совета директоров АО "Баян Сулу" от 28 июня 2012 года, протокол №10 Правила внутреннего использования инсайдерской информации, которые регламентируют порядок осуществления внутреннего контроля использования инсайдерской информации.

Во исполнение пункта 4 статьи 79 закона Республики Казахстан «Об акционерных обществах» были разработаны и утверждены решением Совета директоров АО «Баян Сулу», которые определяют перечень вопросов по решениям, принятым Советом директоров АО «Баян Сулу», информация о которых должна быть доведена до сведения акционеров и инвесторов Общества.

### **8.10. Информация о вознаграждениях.**

Ежемесячное вознаграждение членам Совета директоров в течение срока их полномочий производится по решению общего собрания акционеров в размере и на условиях, определенным штатным расписанием.

Оплата труда руководителя и членов Правления производится по решению Совета директоров ежемесячно в течение действия срока их полномочий в размере должностных окладов, установленных штатным расписанием. Суммарный размер вознаграждения ( оплата труда, другие выплаты) членов Правления за 2016 год составил 94,3 млн. тенге.



### **8.11. Отчет о соблюдении листинговой компанией положений кодекса корпоративного управления и/или предпринятых мерах по соответствию ему в отчетном году.**

Из вышеизложенной информации следует, что АО "Баян Сулу" в своей деятельности руководствуется Кодексом корпоративного управления, утвержденным общим собранием акционеров от 22.05.2006 года, с учетом внесенных дополнений и изменений, утвержденных решениями общих собраний акционеров от 22.05.2007 года, 21.05.2010 года, 22.06.2012 года, соблюдает его Положения и принципы.

1. В компании разработаны, утверждены соответствующими органами и приняты к исполнению следующие внутренние нормативные документы корпоративного управления:

- 1) Устав АО «Баян Сулу» с учетом зарегистрированных в установленном порядке, внесенных в него изменений и дополнений.
- 2) Положение о Совете директоров АО «Баян Сулу», утвержденное в новой редакции решением общего собрания акционеров от 26.06.2012 протокол №1.
- 3) Положение о Правлении АО «Баян Сулу», утвержденное в новой редакции решением Совета директоров от 28.04.2012 протокол №7.
- 4) Положения о Комитетах Совета директоров АО «Баян Сулу», утвержденные решением Совета директоров от 23.04.2012 протокол №6:

- по стратегическому планированию и бюджету;
- по внутреннему аудиту;
- по кадрам и вознаграждениям;
- по социальным вопросам.

5) Положение о порядке предоставления акционерам информации о деятельности АО «Баян Сулу», утвержденное в новой редакции решением общего собрания акционеров от 26.06.2012 протокол №1.

Положения, утвержденные решением Совета директоров от 27.07.2009 протокол №75А:

- 6) Положение о дивидендной политике АО «Баян Сулу».
- 7) Положение о контроле за деятельностью АО «Баян Сулу».
- 8) Положение об урегулировании конфликтов в корпоративных отношениях.
- 9) Правила внутреннего использования инсайдерской информации АО «Баян Сулу», утвержденные решением Совета директоров АО «Баян Сулу» от 28 июня 2012 года, протокол №10.
- 10) Правила раскрытия информации о решениях Совета директоров АО «Баян Сулу», утвержденные решением Совета директоров АО «Баян Сулу» 06 апреля 2016 года, протокол №7.

11) Компания ежегодно составляет План корпоративных событий, который представляет АО «Казахстанская фондовая биржа» и следует ему на протяжении года.

2. Ежегодно, в установленные законодательством сроки, созывается и проводится годовое общее собрание акционеров Общества с вопросами повестки дня, принятие решений по которым отнесено к компетенции общего собрания акционеров, в том числе включающей обязательные вопросы, предусмотренные Законом РК "Об акционерных обществах":

- 1) утверждение годовой финансовой отчетности Общества;
- 2) определение порядка распределения чистого дохода Общества за истекший финансовый год и размера дивиденда в расчете на одну простую акцию общества;
- 3) рассматривается вопрос об обращениях акционеров на действия Общества и его должностных лиц и итогах их рассмотрения;
- 4) акционеры Общества информируются о размере и составе вознаграждения членов совета директоров и исполнительного органа общества.



В случае необходимости, в установленном порядке созывается внеочередное общее собрание акционеров.

Информация о созыве общего собрания акционеров, его повестке, дате, времени, месте проведения, порядке ознакомления с материалами собрания, а также о решениях, принятых общим собранием, в том числе решение о невыплате дивидендов, годовая финансовая отчетность публикуется в средствах массовой информации, в порядке и сроки, установленными нормативными актами уполномоченного органа, Уставом и внутренними документами Компании: в республиканской газете "Казахстанская правда" и (или) на Интернет-ресурсе АО «Баян Сулу», а также на Интернет-ресурсах Депозитария финансовой отчетности и АО "Казахстанская фондовая биржа".

В 2016 году 26 мая состоялось очередное годовое собрание акционеров с повесткой дня:

- 1) Определение количественного состава и срока полномочий счетной комиссии, избрание ее членов.
- 2) Утверждение повестки дня общего собрания акционеров АО «Баян Сулу».
- 3) Отчет Правления АО «Баян Сулу» о результатах своей деятельности за 2015 год.
- 4) Утверждение финансовой отчетности АО «Баян Сулу» за 2015 год.
- 5) Утверждение порядка распределения чистого дохода АО «Баян Сулу» за 2015 год .
- 6) О дивидендах.
- 7) Определение количественного состава, срока полномочий Совета директоров АО «Баян Сулу» избрание его членов, а также определения размера и условий выплаты вознаграждений и компенсации расходов членам Совета директоров за исполнение ими своих обязанностей.
- 8) Об обращениях акционеров на действия АО «Баян Сулу» и его должностных лиц и итогах их рассмотрения.
- 9) Информирование акционеров о размере и составе вознаграждения членов Совета директоров и Правления Общества за 2015 год.

Информация о решениях, принятых годовым общим собранием акционеров, была опубликована на Интернет- ресурсах АО «Казахстанская фондовая биржа» и на корпоративном сайте АО «Баян Сулу» 27.05.2016, Депозитария финансовой отчетности 31.05.2016.

3. В отчетном году состоялось 34 заседания Совета директоров и 37 заседаний Правления по разным вопросам деятельности Компании.

4. Комитеты Совета директоров Общества осуществляли работу в соответствии с планами, утвержденными Советом директоров.

5. Заключение службы внутреннего аудита по итогам проверки финансово – хозяйственной деятельности и финансовой отчетности Общества за 2015 год было утверждено на заседании Совета директоров от 25.04.2016, протокол №10 и приобщено к материалам годового общего собрания акционеров Общества.

6. Годовое общее собрание акционеров от 26 мая 2016 года, приняло решение о выплате дивидендов по простым акциям за 2015 год в размере 10,00 тенге на одну простую акцию.

Следуя статье 23 Закона "Об акционерных обществах", Уставу Общества решение о выплате дивидендов было опубликовано в установленный законодательством срок на казахском и русском языках на Интернет-ресурсах АО «Баян Сулу» и АО «Казахстанская фондовая биржа» - 30.05.2016.

7. В отчетном периоде Компания раскрывала перед акционерами, потенциальными инвесторами информацию о деятельности компании в порядке и сроки, установленные законодательством, нормативными актами Национального банка РК, Листинговыми правилами, Уставом и внутренними документами Компании, на корпоративном сайте АО «Баян Сулу», на Интернет-ресурсах Депозитария финансовой отчетности и АО " Казахстанская фондовая биржа".

Таким образом, действующая структура корпоративного управления АО «Баян Сулу», построенная на основах справедливости, честности, ответственности, подотчетности, прозрачности, профессионализма и компетентности, является эффективной, так как предполагает уважение прав и интересов всех заинтересованных в деятельности Компании лиц и способствует успешной деятельности Компании, в том числе росту ее рыночной стоимости и поддержанию финансовой стабильности и прибыльности.



# Финансовая отчетность

9.

АО «Баян Сулу»  
ГОДОВОЙ ОТЧЕТ  
2016

«ALMIR CONSULTING»  
жауапкершілігі шектеулі  
серістігі  
Қазақстан Республикасы, Алматы  
қаласы Әл-Фараби даңғылы 19, «Нұрлы-  
Тау» Бизнес Орталығы,  
2 Б корпусы, 4 қабағ  
телефондары: 8(727) 311 01 18  
факс: (727) 3110118  
email: almirconsulting@mail.ru



Товарищество с ограниченной  
ответственностью  
«ALMIR CONSULTING»  
Республика Казахстан, г. Алматы  
Пр. Аль-Фараби 19, Бизнес Центр  
«Нұрлы-Тау», корпус 2 Б, 4 этаж  
телефоны: 8(727) 311 01 18, 311 01  
19, 311 01 20  
email: almirconsulting@mail.ru

ТОО «ALMIR CONSULTING», Государственная лицензия  
на занятие аудиторской деятельностью на территории РК

№0000014, выданная МФ РК 27 ноября 1999 года

«Утверждаю»  
Управляющий партнер  
ТОО «ALMIR CONSULTING»  
квалификационное свидетельство  
аудитора № МФ-0000171 от 23.12.2013 г.  
Махамбетова Г.У.



Акционерам и руководству АО «Баян Сулу»

## ОТЧЕТ НЕЗАВИСИМЫХ АУДИТОРОВ

### Мнение аудиторов

Мы провели аудит финансовой отчетности АО «Баян Сулу» (далее по тексту – «Компания»), состоящей из отчета о финансовом положении по состоянию на 31 декабря 2016 года, отчета о прибыли или убытке и прочем совокупном доходе, отчета об изменениях в капитале и отчета о движении денежных средств за год, закончившийся на указанную дату, а также примечаний к финансовой отчетности, включая краткий обзор основных положений учетной политики.

По нашему мнению, финансовая отчетность отражает достоверно во всех существенных аспектах финансовое положение АО «Баян Сулу» по состоянию на 31 декабря 2016 года, а также его финансовые результаты и движение денежных средств за период, закончившийся на указанную дату, в соответствии с Международными стандартами финансовой отчетности (МСФО).

### Основание для выражения мнения

Мы провели аудит в соответствии с Международными стандартами аудита (МСА). Наши обязанности в соответствии с этими стандартами описаны далее в разделе «Ответственность аудиторов за аудит финансовой отчетности» нашего отчета. Мы независимы по отношению к Компании в соответствии с Кодексом этики профессиональных бухгалтеров Совета по международным стандартам этики для бухгалтеров (Кодекс СМСЭБ) и этическими требованиями, применимыми к нашему аудиту финансовой отчетности в Казахстане, и мы выполнили другие этические обязанности в соответствии с этими требованиями и Кодексом СМСЭБ. Мы полагаем, что полученные нами аудиторские доказательства являются достаточными и надлежащими, чтобы служить основанием для выражения нашего мнения.

### Ключевые вопросы аудита

Ключевые вопросы аудита – это вопросы, которые, согласно нашему профессиональному суждению, являлись наиболее значимыми для нашего аудита финансовой отчетности за текущий период. Эти

вопросы были рассмотрены в контексте нашего аудита финансовой отчетности в целом и при формировании нашего мнения об этой отчетности, и мы не выражаем отдельного мнения по этим вопросам. В отношении каждого из указанных ниже вопросов наше описание того, как соответствующий вопрос был рассмотрен в ходе нашего аудита, производится в этом контексте.

Мы выполнили обязанности, описанные в разделе «Ответственность аудиторов за аудит финансовой отчетности» нашего отчета, в том числе по отношению к этим вопросам. Соответственно, наш аудит включал выполнение процедур, разработанных в ответ на нашу оценку рисков существенного искажения финансово отчетности. Результаты наших аудиторских процедур, в том числе процедур, выполненных в ходе рассмотрения указанных ниже вопросов, служат основанием для выражения нашего аудиторского мнения о прилагаемой финансовой отчетности.

### Торговая марка

У Компании имеется торговая марка, которая была приобретена в 2008 году, ее балансовая стоимость по состоянию на 31 декабря 2016 года составляет 1 194 690 тысяч тенге (Примечание 7). Компания рассматривает торговую марку как нематериальный актив с неограниченным сроком использования и ежегодно проводит тест на обесценение торговой марки. Возмещаемая стоимость генерирующей единицы, в которую входит торговая марка, была рассчитана руководством с использованием моделей дисконтированных потоков денежных средств. Руководство оценило ценность использования генерирующей единицы и пришло к выводу, что она превышает ее балансовую стоимость. При определении возмещаемой стоимости использовало суждения в отношении некоторых ключевых допущений, включая, например, ставки дисконтирования, долгосрочные темпы роста, прогнозируемые цены и объемы продаж (Примечание 3).

Мы обратили особое внимание на данный вопрос в силу наличия значительного объема суждений при оценке возможного обесценения, а также специфичности рассматриваемых активов. Мы изучили подход Компании к правомерности отражения торговой марки и ее последующую оценку. Мы рассмотрели ключевые допущения, использованные руководством, к которым результаты теста на обесценение особенно чувствительны. Конкретные виды процедур, выполненные в отношении теста на предмет обесценения торговой марки, включали:

- сравнение ключевых допущений, использованных при тестировании, с результатами деятельности Компании за прошлые периоды и утвержденными бюджетами;
- сравнительный анализ ключевых допущений, включая прогнозируемые цены, ставки дисконтирования и уровень инфляции, относительно наших собственных внутренних оценок;
- проведение анализа чувствительности в отношении ключевых допущений в модели в целях оценки потенциального влияния диапазона возможных конечных результатов;
- оценку полноты и точности раскрытой информации.

Ни одна из вышеуказанных процедур не привела к существенным поправкам балансовой стоимости торговой марки, отраженной руководством Компании.

### Ответственность руководства и лиц, отвечающих за корпоративное управление, за финансовую отчетность

Руководство несет ответственность за подготовку и достоверное представление указанной финансовой отчетности в соответствии с МСФО и за систему внутреннего контроля, которую руководство считает необходимой для подготовки финансовой отчетности, не содержащей существенных искажений вследствие недобросовестных действий или ошибок.

При подготовке финансовой отчетности руководство несет ответственность за оценку способности Компании продолжать непрерывно свою деятельность, за раскрытие в соответствующих случаях сведений, относящихся к непрерывности деятельности, и за составление отчетности на основе допущения о непрерывности деятельности, за исключением случаев, когда руководство намеревается ликвидировать Компанию, прекратить ее деятельность или когда у него отсутствует какая-либо иная реальная альтернатива, кроме ликвидации или прекращения деятельности.

Лица, отвечающие за корпоративное управление, несут ответственность за надзор за подготовкой финансовой отчетности Компании.





# Финансовая отчетность

АО «Баян Сулу»  
ГОДОВОЙ ОТЧЕТ  
2016

## Ответственность аудиторов за аудит финансовой отчетности

Наша цель состоит в том, чтобы получить разумную уверенность в том, что финансовая отчетность не содержит существенных искажений вследствие недобросовестных действий или ошибки, и в выпуске отчета аудиторов, содержащего наше мнение. Разумная уверенность представляет собой высокую степень уверенности, но не является гарантией того, что аудит, проведенный в соответствии с МСА, всегда выявляет существенные искажения при их наличии. Искажения могут быть результатом недобросовестных действий или ошибок и считаются существенными, если можно обоснованно предположить, что по отдельности или в совокупности они могут повлиять на экономические решения пользователей, принимаемые на основе этой финансовой отчетности.

В рамках аудита, проводимого в соответствии с МСА, мы применяем профессиональное суждение и сохраняем профессиональный скептицизм на протяжении всего аудита. Кроме того, мы выполняем следующее:

- выявляем и оцениваем риски существенного искажения финансовой отчетности вследствие недобросовестных действий или ошибки; разрабатываем и проводим аудиторские процедуры в ответ на эти риски; получаем аудиторские доказательства, являющиеся достаточными и надлежащими, чтобы служить основанием для выражения нашего мнения. Риск необнаружения существенного искажения в результате недобросовестных действий выше, чем риск необнаружения существенного искажения в результате ошибки, так как недобросовестные действия могут включать сговор, подлог, умышленный пропуск, искаженное представление информации или действия в обход системы внутреннего контроля;
- получаем понимание системы внутреннего контроля, имеющее значение для аудита, с целью разработки аудиторских процедур, соответствующих обстоятельствам, но не с целью выражения мнения об эффективности системы внутреннего контроля Компании;
- оцениваем надлежащий характер применяемой учетной политики и обоснованность бухгалтерских оценок и соответствующего раскрытия информации, подготовленного руководством;
- делаем вывод о правомерности применения руководством допущения о непрерывности деятельности, а на основании полученных аудиторских доказательств – вывода о том, имеется ли существенная неопределенность в связи с событиями или условиями, в результате которых могут возникнуть значительные сомнения в способности Компании продолжать непрерывно свою деятельность. Если мы приходим к выводу о наличии существенной неопределенности, мы должны обратить внимание в нашем аудиторском отчете на соответствующее раскрытие информации в финансовой отчетности или, если такое раскрытие информации является ненадлежащим, модифицировать наше мнение. Наши выводы основаны на аудиторских доказательствах, полученных до даты нашего аудиторского отчета. Однако будущие события или условия могут привести к тому, что Компания утратит способность продолжать непрерывно свою деятельность;
- проводим оценку представления финансовой отчетности, ее структуры и содержания, включая раскрытие информации, а также того, представляет ли финансовая отчетность и лежащие в ее основе операции и события так, чтобы было обеспечено их достоверное представление.

Мы осуществляем информационное взаимодействие с лицами, отвечающими за корпоративное управление, доводя до их сведения помимо прочего информацию о запланированном объеме и сроках аудита, а также о существенных замечаниях по результатам аудита, в том числе о значительных недостатках системы внутреннего контроля, которые мы выявляем в процессе аудита.

Мы также утверждаем, что соблюдали все соответствующие этические требования в отношении независимости, и обсудили все значимые вопросы.

Аудитор  
ОО «ALMIR CONSULTING»

Квалификационное свидетельство аудитора  
№0000464 от 14 ноября 1998 года

19 мая 2017 года, г. Алматы

  
Ирина Тругба И.Е.  


## Акционерное общество «Баян Сулу» Отчет о финансовом положении по состоянию на 31 декабря 2016 года

Примечание	(в тысячах тенге)	
	31 декабря 2016 года	31 декабря 2015 года
<b>Активы</b>		
<b>Внеоборотные активы</b>		
Основные средства	5 10 351 439	10 201 620
Инвестиционная недвижимость	6 518 993	319 238
Нематериальные активы	7 1 199 265	1 195 512
Долгосрочные финансовые активы	8 9 855	11 315
Прочие внеоборотные активы	9 1 256	1 207 877
<b>Итого внеоборотные активы</b>	<b>12 080 808</b>	<b>12 935 562</b>
<b>Оборотные активы</b>		
Запасы	10 6 044 498	4 930 907
Вклады, размещенные в банках второго уровня	11 -	214 313
Дебиторская задолженность по основной деятельности и прочая дебиторская задолженность	12 2 113 501	2 996 458
Предоплата по корпоративному подоходному налогу	88 944	-
Краткосрочные финансовые активы	8 59 599	29 611
Денежные средства	13 10 259 972	4 306 524
<b>Итого оборотных активов</b>	<b>18 566 514</b>	<b>12 477 813</b>
<b>Итого активы</b>	<b>30 647 322</b>	<b>25 413 375</b>
<b>Капитал</b>		
Акционерный капитал	14 9 617 569	9 617 569
Эмиссионный доход	8 416	8 416
Дополнительно оплаченный капитал	520 455	-
Нераспределенная прибыль	6 201 586	5 088 005
<b>Итого капитал</b>	<b>16 348 026</b>	<b>14 713 990</b>
<b>Долгосрочные обязательства</b>		
Кредиты	15 2 043 978	2 375 855
Отложенные налоговые обязательства	25 1 854 071	1 523 078
Обязательства по вознаграждениям сотрудникам	16 17 899	23 884
<b>Итого долгосрочных обязательств</b>	<b>3 915 948</b>	<b>3 922 817</b>
<b>Краткосрочные обязательства</b>		
Кредиты	15 8 343 884	2 625 688
Кредиторская задолженность по основной деятельности и прочая кредиторская задолженность	17 1 643 716	3 957 110
Задолженность по налогам	18 395 748	193 770
<b>Итого краткосрочных обязательств</b>	<b>10 383 348</b>	<b>6 776 568</b>
<b>Итого обязательства</b>	<b>14 299 296</b>	<b>10 699 385</b>
<b>Итого обязательства и капитал</b>	<b>30 647 322</b>	<b>25 413 375</b>



От имени Правления АО «Баян Сулу»:

Садиков Тимур Мейраханович  
Председатель Правления - Президент

  
Башкатова Юлия Анатольевна  
Главный бухгалтер

Примечания на страницах с 12 по 51 составляют неотъемлемую часть данной финансовой отчетности





# Финансовая отчетность

АО «Баян Сулу»  
ГОДОВОЙ ОТЧЕТ  
2016

Акционерное общество «Баян Сулу»  
Отчет о прибыли или убытке и прочем совокупном доходе  
за год, закончившийся 31 декабря 2016 года

	Примечание	(в тысячах тенге)	
		2016 год	2015 год
Выручка	19	31 671 511	19 155 417
Себестоимость продаж	20	(25 682 204)	(15 974 431)
<b>Валовая прибыль</b>		<b>5 989 307</b>	<b>3 180 986</b>
Прочие операционные доходы	23	351 344	3 339 424
Расходы по реализации	21	(2 747 723)	(1 760 330)
Общие и административные расходы	22	(996 383)	(703 777)
Прочие операционные расходы	23	(249 773)	(1 965 794)
<b>Операционная прибыль</b>		<b>2 346 772</b>	<b>2 090 509</b>
Финансовые доходы (расходы)	24	(341 309)	177 410
<b>Прибыль до налогообложения</b>		<b>2 005 463</b>	<b>2 267 919</b>
Расходы по налогу на прибыль	25	(445 282)	(515 251)
<b>Прибыль за период</b>		<b>1 560 181</b>	<b>1 752 668</b>
Прочий совокупный доход за период		-	-
<b>Итого совокупный доход за период</b>		<b>1 560 181</b>	<b>1 752 668</b>
<b>Прибыль на акцию (тенге)</b>	26	<b>34,93</b>	<b>39,24</b>



От имени Руководства АО «Баян Сулу»:

**Сальцов Тимур Мейрханович**  
Председатель Правления - Президент

**Башкатова Юлия Анатольевна**  
Главный бухгалтер

Примечания на страницах с 12 по 51 составляют неотъемлемую часть данной финансовой отчетности



Акционерное общество «Баян Сулу»  
Отчет об изменениях в капитале за год, закончившийся 31 декабря 2016 года

	Акционерный капитал	Эмиссионный доход	Дополнительно оплаченный капитал	(в тысячах тенге)	
				Нераспределенная прибыль	Итого капитал
<b>Сальдо на 31 декабря 2015 года</b>	<b>9 617 569</b>	<b>8 416</b>	-	<b>5 088 005</b>	<b>14 713 990</b>
Совокупный доход за период	-	-	-	1 560 181	1 560 181
Доход по дисконтированно временной финансовой помощи материнской компании	-	-	520 455	-	520 455
Дивиденды	-	-	-	(446 600)	(446 600)
<b>Сальдо на 31 декабря 2016 года</b>	<b>9 617 569</b>	<b>8 416</b>	<b>520 455</b>	<b>6 201 586</b>	<b>16 348 026</b>
<b>Сальдо на 31 декабря 2014 года</b>	<b>9 617 569</b>	<b>8 416</b>	-	<b>3 781 937</b>	<b>13 407 922</b>
Совокупный доход за период	-	-	-	1 752 668	1 752 668
Дивиденды	-	-	-	(446 600)	(446 600)
<b>Сальдо на 31 декабря 2015 года</b>	<b>9 617 569</b>	<b>8 416</b>	-	<b>5 088 005</b>	<b>14 713 990</b>

От имени Руководства АО «Баян Сулу»:



**Сальцов Тимур Мейрханович**  
Председатель Правления - Президент

**Башкатова Юлия Анатольевна**  
Главный бухгалтер

Примечания на страницах с 12 по 51 составляют неотъемлемую часть данной финансовой отчетности







# Финансовая отчетность

АО «Баян Сулу»  
ГОДОВОЙ ОТЧЕТ  
2016

Акционерное общество «Баян Сулу»  
Отчет о движении денежных средств за год, закончившийся 31 декабря 2016 года  
(прямой метод)

	(в тысячах тенге)	
	Прим. 2016год	2015год
<b>Движение денежных средств от операционной деятельности:</b>		
<b>Поступление денежных средств от операционной деятельности:</b>		
Поступления от реализации	33 796 221	19 132 303
Предоплата за продукцию	138 622	1 116 420
Государственные субсидии	1 176 322	335 806
Поступление от процентов по депозитам	259 335	402 954
Закрытие депозита	-	2 747 660
<b>Выбытие денежных средств от операционной деятельности:</b>		
Выбытие денежных средств от операционной деятельности:	(27 786 667)	(16 562 205)
Денежные средства, выплаченные сотрудникам	(2 343 844)	(1 885 094)
Уплата налогов	(1 324 236)	(1 112 918)
Проценты уплаченные	(707 957)	(337 340)
Выплата дивидендов	(821 956)	(70 286)
Корпоративный подоходный налог	(212 750)	(200 633)
<b>Чистые денежные средства, использованные в операционной деятельности</b>	<b>2 173 090</b>	<b>3 566 667</b>
<b>Движение денежных средств от инвестиционной деятельности:</b>		
Приобретение основных средств и нематериальных активов	(1 956 242)	(2 383 497)
Авансы, выданные под поставку основных средств	-	-
Поступление от продажи основных средств	8 465	8 085
<b>Чистые денежные средства, полученные от инвестиционной деятельности</b>	<b>(1 947 777)</b>	<b>(2 375 412)</b>
<b>Движение денежных средств от финансовой деятельности:</b>		
Поступление кредитов	15 10 343 791	4 565 758
Погашение кредитов	15 (4 557 640)	(2 465 854)
Выдача займов работникам	(58 016)	(29 090)
<b>Чистые денежные средства, использованные в финансовой деятельности</b>	<b>5 728 135</b>	<b>2 070 814</b>
<b>Чистое увеличение/уменьшение денежных средств</b>	<b>5 953 448</b>	<b>3 262 069</b>
Денежные средства на начало периода	13 4 306 524	1 044 455
Денежные средства на конец периода	13 10 259 972	4 306 524

  
Садыхов Тимур Мейрханович  
Председатель Правления - Президент

  
Башкатова Юлия Анатольевна  
Главный бухгалтер

Примечания на страницах с 12 по 51 составляют неотъемлемую часть данной финансовой отчетности



Акционерное общество «Баян Сулу»

Примечания к финансовой отчетности за год, закончившийся 31 декабря 2016 года

## 1. Введение

Компания была образована 30 сентября 1993 года. 14 июня 2007 года Компания прошла перерегистрацию и получила свидетельство № 84-1937-АО. Компания является акционерным обществом и ведет свою деятельность на территории Республики Казахстан. Информация о количестве объявленных и размещенных акций приведена в Примечании 14.

По состоянию на 31 декабря 2016 года и 31 декабря 2015 года основным акционером Компании является ТОО «KazFoodProducts» с долей участия 83,51% и 83,97% соответственно. Конечный контроль над деятельностью Компании осуществляется гражданином Республики Казахстан Баймуратовым Е.У. - участником ТОО «KazFoodProducts».

## Основная деятельность

Основной деятельностью Компании является производство, оптовая и розничная реализация кондитерской продукции, включая экспорт в страны ближнего и дальнего зарубежья, а также торговля прочими товарами на территории и за пределами Республики Казахстан, включая муку, пшеницу, сахар и прочее.

Юридический и фактический адрес: Республика Казахстан, 110006, город Костанай, улица Бородина 198.

Компания в апреле 2014 года открыла тринадцать филиалов.

Численность работников Компании на 31 декабря 2016 года составила 2 040 человек (31 декабря 2015 года: 1 919 человек).

## 2. Краткое изложение принципов учетной политики

### Основы представления отчетности

Данная финансовая отчетность подготовлена в соответствии с Международными стандартами финансовой отчетности («МСФО») на основе правил учета по первоначальной стоимости, кроме финансовых инструментов, учитываемых по справедливой стоимости, и инвестиционного имущества, отражаемой по справедливой стоимости с отнесением изменений на счет прибылей и убытков.

Принципы учетной политики, использованные при подготовке данной финансовой отчетности, представлены ниже. Данные принципы применялись последовательно в отношении всех периодов, представленных в отчетности, если не указано иное.

### Принцип непрерывности деятельности

Руководство подготовило данную финансовую отчетность на основе принципа непрерывности деятельности. При вынесении данного суждения руководство учитывало финансовое положение Компании, существующие намерения, прибыльность операций и имеющиеся в наличии финансовые ресурсы, а также анализировало воздействие экономической ситуации на будущие операции Компании.

Прилагаемая финансовая отчетность не содержит корректировок, необходимых в случае, если бы Компания не могла продолжать свою деятельность на основе принципа непрерывности.

### Принцип начисления

Финансовая отчетность, составленная по принципу начисления, информирует пользователей не только о прошлых операциях, связанных с выплатой и получением денежных средств, но также и об обязательствах заплатить деньги в будущем, и о ресурсах, представляющих денежные средства, которые будут получены в будущем.





# Финансовая отчетность

АО «Баян Сулу»  
ГОДОВОЙ ОТЧЕТ  
2016

Акционерное общество «Баян Сулу»

Примечания к финансовой отчетности за год, закончившийся 31 декабря 2016 года

Подготовка финансовой отчетности Компании требует от руководства делать оценки, которые влияют на представленные в отчетности суммы активов и обязательств на отчетную дату, а также суммы доходов и расходов в течение закончившегося периода. Руководство регулярно проводит оценку своих суждений и оценок. Руководство основывает свои оценки и суждения на историческом опыте и на различных факторах, которые считаются разумными в данных обстоятельствах. Фактические результаты могут отличаться от данных оценок при различных допущениях и условиях.

## Денежные средства

Денежные средства являются статьями, которые легко конвертируются в определенную сумму денежной наличности и подвержены незначительному изменению стоимости. Денежные средства включают денежные средства в кассе, средства на банковских счетах до востребования и другие краткосрочные высоколиквидные инвестиции с первоначальным сроком погашения согласно договору не более трех месяцев. Денежные средства учитываются по амортизированной стоимости, рассчитанной с использованием метода эффективной ставки процента. Остатки денежных средств с ограничением использования исключаются из состава денежных средств и их эквивалентов для целей составления отчета о движении денежных средств. Остатки денежных средств с ограничением на обмен или использование для погашения обязательств, действующим в течение как минимум двенадцати месяцев после отчетной даты, включаются в состав прочих внеоборотных активов.

## Финансовые инструменты

### Финансовые инструменты - основные подходы к оценке

Финансовые инструменты отражаются по справедливой стоимости или амортизированной стоимости, в зависимости от их классификации. Ниже представлено описание этих методов оценки.

**Справедливая стоимость** – это сумма, на которую можно обменять актив или посредством которой можно урегулировать обязательство при совершении сделки на рыночных условиях между хорошо осведомленными, независимыми сторонами, действующими на добровольной основе. Справедливая стоимость представляет текущую цену спроса на финансовые активы и цену предложения на финансовые обязательства, котируемые на активном рынке. В отношении активов и обязательств с взаимно компенсирующим риском Компания может использовать среднерыночные цены для определения справедливой стоимости позиций с взаимно компенсирующими рисками и применять к чистой открытой позиции соответствующую цену спроса или цену предложения. Финансовый инструмент является котируемым на активном рынке, если котировки можно свободно и регулярно получить на бирже или от другой организации, при этом такие котировки представляют собой результат реальных и регулярных сделок, осуществляемых на рыночных условиях.

Методы оценки, такие как модель дисконтированных денежных потоков, а также модели, основанные на данных аналогичных операций, совершаемых на рыночных условиях, или на текущей стоимости объекта инвестиций, используются для определения справедливой стоимости финансовых инструментов, для которых не доступна рыночная информация о цене сделок. Для расчетов с помощью данных методов оценки может оказаться необходимым сформировать суждения, не подтвержденные наблюдаемыми рыночными данными. Обоснованные изменения данных суждений приведут к существенным изменениям прибыли, доходов, общей суммы активов или обязательств, раскрытых в данной финансовой отчетности.

**Первоначальная стоимость** представляет собой сумму уплаченных денежных средств или их эквивалентов, или справедливую стоимость прочих ресурсов, предоставленных для приобретения актива на дату покупки, и включает затраты по сделке. Оценка по первоначальной стоимости применяется только в отношении инвестиций в долевые инструменты, которые не имеют рыночных котировок, и справедливая стоимость которых не может быть надежно оценена, и в



Акционерное общество «Баян Сулу»

Примечания к финансовой отчетности за год, закончившийся 31 декабря 2016 года

отношении производных инструментов, которые привязаны к таким долевым инструментам, не имеющим котировок на открытом рынке, и подлежат погашению такими долевыми инструментами.

**Затраты по сделке** являются дополнительными затратами и связаны непосредственно с приобретением, выпуском или выбытием финансового инструмента. Дополнительные затраты – это затраты, которые не были бы понесены, если бы сделка не состоялась. Затраты по сделке включают вознаграждение и комиссионные, уплаченные агентам (включая сотрудников, выступающих в качестве торговых агентов), консультантам, брокерам и дилерам, сборы, уплачиваемые регулирующим органам и фондовым биржам, а также налоги и сборы, взимаемые при передаче собственности. Затраты по сделке не включают премии или скидки по долговым обязательствам, затраты на финансирование, внутренние административные расходы или затраты на хранение.

**Амортизированная стоимость** представляет собой первоначальную стоимость актива за вычетом выплат основного долга, но включая наращенные проценты, а для финансовых активов – за вычетом любого списания понесенных убытков от обесценения. Наращенные проценты включают амортизацию отложенных при первоначальном признании затрат по сделке, а также любых премий или скидки от суммы погашения с использованием метода эффективной процентной ставки. Наращенные процентные доходы и наращенные процентные расходы, включая наращенный купонный доход и амортизированный дисконт или премию (включая отложенную при предоставлении комиссии, при наличии таковой), не показываются отдельно, а включаются в балансовую стоимость соответствующих статей отчета о финансовом положении.

**Метод эффективной процентной ставки** – это метод признания процентных доходов или процентных расходов в течение соответствующего периода с целью обеспечения постоянной процентной ставки (эффективной процентной ставки) на балансовую стоимость инструмента. Эффективная процентная ставка – это точная ставка дисконтирования расчетных будущих денежных выплат или поступлений (не включая будущие убытки по кредитам) на ожидаемый срок действия финансового инструмента или, в соответствующих случаях, на более короткий срок до чистой балансовой стоимости финансового инструмента. Эффективная процентная ставка используется для дисконтирования денежных потоков по инструментам с плавающей ставкой до следующей даты изменения процента, за исключением премии или дисконта, которые отражают кредитный спред по плавающей ставке, указанной для данного инструмента, или по другим переменным факторам, не устанавливаемым в зависимости от рыночного значения. Такие премии или скидки амортизируются на протяжении всего ожидаемого срока обращения инструмента. Расчет дисконтированной стоимости включает все комиссионные, выплаченные и полученные сторонами контракта, составляющие неотъемлемую часть эффективной процентной ставки (см. учетную политику в отношении признания доходов и расходов).

### Первоначальное признание финансовых инструментов

Финансовые инструменты первоначально отражаются по справедливой стоимости, включая затраты по сделке. Наилучшим подтверждением справедливой стоимости при первоначальном признании является цена сделки. Прибыль или убыток при первоначальном признании учитываются только в том случае, если есть разница между справедливой стоимостью и ценой сделки, подтверждением которой могут служить другие наблюдаемые на рынке текущие сделки с тем же инструментом или метод оценки, который в качестве базовых данных использует только данные наблюдаемых рынков.

Покупка и продажа финансовых активов, поставка которых должна производиться в сроки, установленные законодательством или обычаями делового оборота для данного рынка (покупка и продажа по «стандартным условиям»), отражаются на дату совершения сделки, то есть на дату, когда Компания обязуется купить или продать финансовый актив. Все другие операции по приобретению признаются, когда Компания становится стороной договора в отношении данного финансового инструмента.







# Финансовая отчетность

АО «Баян Сулу»  
ГОДОВОЙ ОТЧЕТ  
2016

Акционерное общество «Баян Сулу»  
Примечания к финансовой отчетности за год, закончившийся 31 декабря 2016 года  
Последующая оценка финансовых активов

Финансовые активы классифицируются по следующим категориям:  
а) займы и дебиторская задолженность; б) финансовые активы, имеющиеся в наличии для продажи; в) финансовые активы, удерживаемые до погашения; г) финансовые активы, отражаемые по справедливой стоимости через прибыль или убыток. Финансовые активы, отражаемые по справедливой стоимости через прибыль или убыток, подразделяются на две подкатегории: а) активы, отнесенные к данной категории с момента первоначального признания, и б) активы, классифицируемые как предназначенные для торговли.

## Займы и дебиторская задолженность

Займы и дебиторская задолженность – это производные финансовые активы, не обращающиеся на активном рынке, с фиксированными или определяемыми платежами, за исключением тех из них, которые Компания намерена продать в ближайшем будущем.

Займы и дебиторская задолженность включают: дебиторскую задолженность по основной деятельности и прочую дебиторскую задолженность, дебиторскую задолженность по финансовой аренде, срочные депозиты с первоначальным сроком погашения более трех месяцев в отчете о финансовом положении.

Если при пересмотре условий в отношении обесцененных финансовых активов пересмотренные условия значительно отличаются от предыдущих, новый актив первоначально признается по справедливой стоимости. Займы отражаются по амортизированной стоимости с использованием метода эффективной ставки процента.

## Обесценение финансовых активов, отражаемых по амортизируемой стоимости

Убытки от обесценения признаются в прибыли или убытке по мере их возникновения в результате одного или более событий («событий убытка»), произошедших после первоначального признания финансового актива и влияющих на величину или сроки расчетных будущих денежных потоков, связанных с финансовым активом или с группой финансовых активов, которые можно оценить с достаточной степенью надежности. Если у Компании отсутствуют объективные доказательства обесценения для индивидуально оцененного финансового актива (независимо от его существенности), этот актив включается в группу финансовых активов с аналогичными характеристиками кредитного риска и оценивается в совокупности с ними на предмет обесценения. Основными факторами, которые Компания принимает во внимание при рассмотрении вопроса об обесценении финансового актива, являются его просроченный статус и возможность реализации обеспечения, при наличии такового. Ниже перечислены прочие основные критерии, на основе которых определяется наличие объективных признаков убытка от обесценения:

- просрочка любого очередного платежа, при этом несвоевременная оплата не может объясняться задержкой в работе расчетных систем;
- контрагент испытывает существенные финансовые трудности, что подтверждается финансовой информацией о контрагенте, находящейся в распоряжении Компании;
- контрагент рассматривает возможность объявления банкротства или финансовой реорганизации;
- существует негативное изменение платежного статуса контрагента, обусловленное изменениями национальных или местных экономических условий, оказывающих воздействие на контрагента; или
- стоимость обеспечения, если таковое имеется, существенно снижается в результате ухудшения ситуации на рынке.

Если условия обесцененного финансового актива, отражаемого по амортизированной стоимости, пересматриваются в результате переговоров или изменяются каким-либо иным образом в связи с финансовыми трудностями контрагента, обесценение определяется с использованием первоначальной эффективной процентной ставки до пересмотра условий после этого



Акционерное общество «Баян Сулу»  
Примечания к финансовой отчетности за год, закончившийся 31 декабря 2016 года

прекращается признание финансового актива, условия которого были пересмотрены, и признается новый актив по справедливой стоимости, но только если риски и выгоды, связанные с данным активом, значительно изменились. Это, как правило, подтверждается значительной разницей дисконтированной стоимости первоначальных и новых ожидаемых потоков денежных средств.

Убытки от обесценения всегда признаются путем создания резерва в такой сумме, чтобы привести балансовую стоимость актива к текущей стоимости ожидаемых денежных потоков (которая не включает в себя будущие кредитные убытки, которые в настоящее время еще не были понесены), дисконтированных с использованием первоначальной эффективной ставки процента по данному активу. Расчет дисконтированной стоимости ожидаемых денежных потоков финансового актива, обеспеченного залогом, включает денежные потоки, которые могут возникнуть в результате обращения взыскания на предмет залога, за вычетом затрат на получение и продажу обеспечения, независимо от степени вероятности обращения взыскания на предмет залога.

Если в последующем периоде сумма убытка от обесценения снижается и это снижение может быть объективно отнесено к событию, наступившему после признания обесценения (как, например, повышение кредитного рейтинга дебитора), ранее отраженный убыток от обесценения восстанавливается посредством корректировки созданного резерва через прибыль или убыток за год.

Активы, погашение которых невозможно, и в отношении которых завершены все необходимые процедуры с целью полного или частичного возмещения и определена окончательная сумма убытка, списываются за счет сформированного на балансе резерва под обесценение. Последующее восстановление ранее списанных сумм кредитруется на счет потерь от обесценения в прибыли или убытке за год.

## Последующий учет финансовых обязательств

Последующий учет финансовых обязательств зависит от их категории. Финансовые обязательства классифицируются как финансовые обязательства, учитываемые по справедливой стоимости через прибыль или убыток, либо как финансовые обязательства, учитываемые по амортизированной стоимости.

## Кредиторская задолженность и прочие обязательства

Кредиторская задолженность и прочие обязательства первоначально отражаются по справедливой стоимости, и далее – по амортизированной стоимости с использованием метода эффективной процентной ставки.

## Кредиты и временная финансовая помощь

После первоначального признания процентные кредиты и временная финансовая помощь оцениваются по амортизированной стоимости с использованием метода эффективной процентной ставки. Доходы и расходы признаются в отчете о прибыли или убытке и совокупном доходе (при прекращении признания обязательств, а также по мере начисления амортизации с использованием эффективной процентной ставки).

Амортизированная стоимость рассчитывается с учетом дисконтов или премий при приобретении, а также комиссионных или затрат, которые являются неотъемлемой частью эффективной процентной ставки. Амортизация эффективной процентной ставки включается в состав финансовых расходов в отчете о совокупном доходе.

## Взаимозачеты

Финансовые активы и обязательства взаимозачитываются, и в отчете о финансовом положении отражается чистая величина только в тех случаях, когда существует законодательно установленное право произвести взаимозачет отраженных сумм, а также намерение либо произвести взаимозачет, либо одновременно реализовать актив и урегулировать обязательства.







# Финансовая отчетность

АО «Баян Сулу»  
ГОДОВОЙ ОТЧЕТ  
2016

Акционерное общество «Баян Сулу»

Примечания к финансовой отчетности за год, закончившийся 31 декабря 2016 года

## Прекращение признания

Компания прекращает признавать финансовые активы, (а) когда эти активы погашены или права на денежные потоки, связанные с этими активами, истекли, или (б) Компания передала права на денежные потоки от финансовых активов или заключила соглашение о передаче, и при этом (i) также передала по существу, все риски и выгоды, связанные с владением этими активами, или (ii) не передала и не сохранила, по существу, все риски и выгоды, связанные с владением этими активами, но утратила право контроля в отношении данных активов. Контроль сохраняется, если контрагент не имеет практической возможности полностью продать актив несвязанной третьей стороне без дополнительных ограничений на продажу.

Компания прекращает признание финансового обязательства, когда договорные обязательства по нему исполняются, аннулируются или прекращаются.

## Основные средства

Основные средства отражаются по стоимости приобретения за вычетом накопленного износа и резерва под обесценение (там, где это необходимо). Расходы по незначительному ремонту и техническому обслуживанию учитываются по мере их возникновения и относятся на расходы текущего периода. Расходы по замене крупных компонентов основных средств капитализируются с последующим списанием замененного компонента.

В конце каждого отчетного периода руководство определяет наличие признаков обесценения основных средств. При наличии признаков обесценения руководство производит оценку возмещаемой стоимости, которая определяется как наибольшая из справедливой стоимости актива за вычетом затрат на продажу и стоимости, получаемой в результате его использования.

Балансовая стоимость уменьшается до возмещаемой стоимости, а убыток от обесценения относится в прибыль или убыток за год. Убыток от обесценения, отраженный для какого-либо актива в предыдущие периоды, восстанавливается, если имело место изменение в оценках, использованных для определения стоимости, получаемой в результате использования актива, или его справедливой стоимости за вычетом затрат на продажу.

Прибыль и убытки от выбытия, определяемые путем сравнения суммы выручки с балансовой стоимостью, отражаются в прибыли и убытке за год (в составе прочих операционных доходов или расходов).

## Амортизация

На землю и на объекты незавершенного строительства амортизация не начисляется. Амортизация прочих объектов основных средств рассчитывается с использованием линейного метода, то есть равномерным снижением первоначальной или переоцененной стоимости до остаточной стоимости в течение следующих расчетных сроков полезного использования активов:

	Срок полезной службы (лет)
Здания	10-50
Машины и оборудование	4-25
Транспортные средства	2-10
Прочие активы	2-15

Остаточная стоимость актива представляет собой оценочную сумму, которую Компания получила бы в настоящий момент в случае продажи этого актива, за вычетом оценочных затрат по выбытию, если бы состояние и возраст данного актива соответствовали возрасту и состоянию, которые данный актив будет иметь в конце срока полезного использования. Остаточная стоимость актива равна нулю, если Компания намерена использовать активы до конца физического срока их эксплуатации. Остаточная стоимость активов и срок их полезного использования пересматриваются и, если необходимо, корректируются на каждую отчетную дату.

Ликвидационная стоимость (предполагаемая стоимость запасных частей, лома и отходов, образующихся в конце срока его полезного использования за вычетом ожидаемых затрат по его



Акционерное общество «Баян Сулу»

Примечания к финансовой отчетности за год, закончившийся 31 декабря 2016 года

выбытию) в связи с несущественностью и незначительностью при начислении амортизации признается равной нулю.

## Инвестиционная недвижимость

К инвестиционной недвижимости относится имущество Компании, которое предназначено для получения арендного дохода, или приобретено с целью прироста стоимости имущества с течением времени, или для той и другой цели, и при этом не используется самой Компанией.

Изначально инвестиционная недвижимость признается по стоимости приобретения (с включением расходов по сделке), а в дальнейшем она отражается в учете по справедливой стоимости, пересмотренной с учетом рыночных условий на конец отчетного периода. Справедливая стоимость инвестиционной недвижимости - это сумма, на которую можно обменять эту недвижимость при совершении сделки на рыночных условиях между хорошо осведомленными, независимыми сторонами, действующими на добровольной основе. «Добровольный продавец» не является продавцом, вынужденным осуществить сделку по любой цене.

Наилучшим индикатором справедливой стоимости является текущая цена на активном рынке для аналогичной недвижимости, имеющей такое же местоположение и состояние. В отсутствие текущих цен на активном рынке для аналогичной недвижимости, Компания использует информацию из различных источников, в том числе:

- текущие цены на активном рынке для недвижимости, имеющей другой характер, состояние или местонахождение, скорректированные с учетом указанных отличий;
- недавние цены на аналогичную недвижимость на менее активных рынках, скорректированные для отражения изменений экономических условий с даты совершения сделок, заключенных по этим ценам; и
- прогнозы дисконтируемых потоков денежных средств на основе достоверной оценки будущих потоков денежных средств, подкрепленные условиями действующих договоров аренды и прочих договоров и (по возможности) внешней информацией, включая текущие рыночные ставки аренды для аналогичной недвижимости в схожем местонахождении и состоянии, а также на основе ставок дисконтирования, отражающих текущую рыночную оценку неопределенности в отношении величины и временных сроков денежных потоков.

Рыночная стоимость для оценки инвестиционной недвижимости Компании определяется на основе отчетов независимых оценщиков, имеющих соответствующую профессиональную квалификацию, а также недавний опыт оценки недвижимости аналогичного типа и на местоположения.

Заработанный арендный доход отражается в прибыли или убытке за год в составе статьи «Прочие операционные доходы».


Прибыли или убытки, связанные с изменением справедливой стоимости инвестиционной недвижимости, отражаются в прибыли или убытке за год. Доходы или расходы от выбытия инвестиционной недвижимости определяются как разница между выручкой и балансовой стоимостью.

Последующие затраты капитализируются в составе балансовой стоимости актива только тогда, когда существует высокая вероятность того, что Компания получит связанные с этими затратами будущие экономические выгоды, и что их стоимость может быть надежно оценена. Все прочие затраты на ремонт и техническое обслуживание учитываются как расходы по мере их возникновения.

## Нематериальные активы

Нематериальные активы Компании, кроме торговой марки, имеют определенный срок полезного использования и, в основном, включают капитализированное программное обеспечение и лицензии, после признания учитываются по первоначальной стоимости.

Приобретенные лицензии на программное обеспечение, торговые марки и прочие нематериальные активы капитализируются на основе затрат, понесенных на приобретение и лицензирование данного программного обеспечения. Капитализированные затраты включают расходы на содержание







# Финансовая отчетность

АО «Баян Сулу»  
ГОДОВОЙ ОТЧЕТ  
2016

Акционерное общество «Баян Сулу»  
Примечания к финансовой отчетности за год, закончившийся 31 декабря 2016 года

группы разработчиков программного обеспечения и надлежащую долю общехозяйственных расходов. Все прочие затраты, связанные с программным обеспечением (например, его обслуживанием), учитываются по мере их понесения. Капитализированное программное обеспечение равномерно амортизируется в течение ожидаемого срока полезного использования, который составляет пятнадцать лет. Лицензии на программное обеспечение имеют ограниченный срок использования и амортизируются линейным методом в течении срока их полезного использования, который составляет 3-4 года. Торговая марка имеет неограниченный срок использования.

В случае обесценения балансовая стоимость нематериальных активов списывается до наибольшей из стоимости, которая может быть получена в результате их использования, или справедливой стоимости за вычетом затрат на продажу.

## Обесценение нефинансовых активов

На каждую отчетную дату Компания оценивает, существуют ли какие-либо признаки возможного обесценения актива, путем проверки наличия признаков обесценения балансовой стоимости активов. Если такие признаки существуют, Компания оценивает возмещаемую стоимость активов и сравнивает с его балансовой стоимостью. Возмещаемая сумма актива представляет собой наибольшую величину из справедливой стоимости актива или генерирующей единицы за вычетом затрат на продажу или стоимости использования, и определяется для отдельного актива за исключением случаев, когда актив не генерирует притоков денежных средств, которые в значительной мере независимы от притоков денежных средств, генерируемых другими активами или Компаниями активов. Если балансовая стоимость актива превышает возмещаемую сумму, то актив рассматривается как обесцененный и стоимость его уменьшается до возмещаемой суммы. Убыток от обесценения при этом относится на расходы в составе прибыли (убытка) или на прочий совокупный доход (для переоцененных активов в пределах резерва переоценки).

## Операционная аренда

В случаях, когда Компания является арендатором по договору аренды, не предусматривающему переход от арендодателя к Компании существенных рисков и выгод, возникающих из права собственности, общая сумма арендных платежей отражается в прибыли или убытке за год (как расходы по аренде) с использованием метода равномерного списания в течение срока аренды. Срок аренды - это период, на который арендатор заключил договор аренды актива и в течение которого договор не может быть расторгнут, плюс период, на который арендатор имеет право продлить аренду актива с дополнительной оплатой или без таковой, в случае, когда на начало срока аренды имеется достаточная уверенность в том, что арендатор намерен воспользоваться этим правом.

## Дебиторская задолженность по финансовой аренде

В случаях, когда Компания является арендодателем по договору аренды, предусматривающему переход к арендатору всех существенных рисков и выгод, возникающих из права собственности, переданные в аренду активы отражаются как дебиторская задолженность по финансовой аренде и учитываются по приведенной стоимости будущих арендных платежей. Дебиторская задолженность по финансовой аренде первоначально признается на момент ее начала (т.е. когда начинается срок аренды) с применением ставки дисконтирования, которая определяется на момент начала соглашения об аренде (т.е. на дату договора аренды или на дату принятия сторонами обязательств по основным условиям договора аренды в зависимости от того, какая из них наступает раньше).

Разница между общей суммой дебиторской задолженности и приведенной стоимостью представляет собой неполученный финансовый доход. Данный доход признается в течение срока аренды с использованием метода чистых инвестиций (до налогообложения), который предполагает постоянную норму доходности в течение каждого периода. Дополнительные затраты по заключению сделки финансовой аренды включаются в первоначальную оценку стоимости дебиторской задолженности по финансовой аренде и относятся на уменьшение доходов,



Акционерное общество «Баян Сулу»  
Примечания к финансовой отчетности за год, закончившийся 31 декабря 2016 года

признаваемых в течение периода аренды. Финансовый доход от аренды отражается в составе финансовых доходов в прибыли или убытке за год.

Убытки от обесценения отражаются в прибыли или убытке по мере возникновения убытков в результате одного или более событий («события, приводящие к убытку»), имевших место после первоначального признания дебиторской задолженности по финансовой аренде.

## Налогообложение

В финансовой отчетности отражены расходы по налогообложению в соответствии с требованиями законодательства, с использованием налоговых ставок и законодательных норм, которые действуют или по существу вступили в силу на конец отчетного периода. Расходы/возмещение по налогу на прибыль включают текущие налоговые платежи и отложенное налогообложение и отражаются в прибыли или убытке за год, если они не должны быть отражены в составе прочего совокупного дохода или непосредственно в составе капитала в связи с тем, что относятся к операциям, которые также отражены в этом или другом периоде в составе прочего совокупного дохода или непосредственно в составе капитала в связи с тем, что относятся к операциям, которые также отражены в этом или другом периоде в составе прочего совокупного дохода или непосредственно в составе капитала.

Текущее налогообложение рассчитывается на основе сумм, ожидаемых к уплате/возмещению налоговыми органами в отношении налогооблагаемой прибыли или убытков за текущий и предшествующие периоды. Налогооблагаемая прибыль или убытки основаны на оценочных показателях, если финансовая отчетность утверждается до подачи соответственных налоговых деклараций. Прочие расходы по налогам, за исключением налога на прибыль, отражаются в составе административных и прочих операционных расходов.

Отложенный налог на прибыль рассчитывается по методу балансовых обязательств в отношении отложенных налоговых убытков и временных разниц между налогооблагаемой базой активов и обязательств и их балансовой стоимостью в соответствии с финансовой отчетностью. Отложенный налог не учитывается в отношении временных разниц, возникающих при первоначальном признании актива или обязательства, если эта сделка при первоначальном признании не влияет ни на бухгалтерскую, ни на налогооблагаемую прибыль, кроме случаев первоначального признания, возникающего в результате объединения компаний.

Активы и обязательства по отложенным налогам определяются с использованием ставок налогообложения, которые действуют или по существу вступили в силу на отчетную дату и которые, как ожидается, будут применяться в период, когда временные разницы или отложенные налоговые убытки будут реализованы. Отложенные налоговые активы по временным разницам, уменьшающим налогооблагаемую базу, и отложенные налоговые убытки отражаются только в той степени, в какой существует вероятность получения налогооблагаемой прибыли, против которой могут быть использованы отложенные налоговые активы.

## Запасы

Запасы учитываются по наименьшей из двух величин: фактической себестоимости и чистой цены реализации. При отпуске запасов в производство и ином выбытии их оценка производится по методу средневзвешенной стоимости.

Себестоимость готовой продукции и незавершенного производства включает в себя стоимость сырья и материалов, затраты на оплату труда производственных рабочих и прочие прямые затраты, а также соответствующую долю производственных накладных расходов (рассчитанную на основе нормативного использования производственных мощностей и нормативного рабочего времени производственного персонала), и не включает расходы по заемным средствам. Чистая цена реализации - это расчетная цена продажи в процессе обычной деятельности за вычетом расчетных расходов на завершение производства и расходов по продаже.

## Предоплата

Предоплата отражается в отчетности по первоначальной стоимости за вычетом резерва под обесценение. Предоплата классифицируется как долгосрочная, если ожидаемый срок получения товаров или услуг, относящихся к ней, превышает один год, или если предоплата относится к активу, который будет отражен в учете как внеоборотный при первоначальном признании. Сумма предоплаты за приобретение актива включается в его балансовую стоимость при получении







# Финансовая отчетность

АО «Баян Сулу»  
ГОДОВОЙ ОТЧЕТ  
2016

Акционерное общество «Баян Сулу»

Примечания к финансовой отчетности за год, закончившийся 31 декабря 2016 года

Компанией контроля над этим активом и наличии вероятности того, что будущие экономические выгоды, связанные с ним, будут получены Компанией. Прочая предоплата списывается на прибыль или убыток при получении товаров или услуг, относящихся к ней. Если имеется признак того, что активы, товары или услуги, относящиеся к предоплате, не будут получены, балансовая стоимость предоплаты подлежит уменьшению, и соответствующий убыток от обесценения отражается в прибыли или убытке за год.

## Акционерный капитал

Обыкновенные акции отражаются как капитал. Дополнительные затраты, непосредственно относящиеся к выпуску новых акций, отражаются в составе капитала как уменьшение суммы, полученной в результате данной эмиссии. Сумма, на которую справедливая стоимость полученных средств превышает номинальную стоимость выпущенных акций, отражается в составе капитала как эмиссионный доход.

Обыкновенная акция предоставляет акционеру право на участие в общем собрании акционеров с правом голоса при решении всех вопросов, выносимых на голосование, право на получение дивидендов при наличии у общества чистого дохода.

## Дивиденды

Дивиденды отражаются как обязательства и вычитаются из суммы капитала в периоде, в котором они были объявлены и одобрены. Информация о дивидендах, объявленных после отчетной даты, но до даты утверждения финансовой отчетности, отражается в примечании «События после отчетной даты».

## Налог на добавленную стоимость

Налог на добавленную стоимость, относящийся к выручке от реализации, подлежит уплате в бюджет на более раннюю из двух дат: (а) дату получения сумм дебиторской задолженности от клиентов или (б) дату поставки товаров или услуг клиентам. НДС, уплаченный при приобретении товаров и услуг, обычно подлежит возмещению путем зачета против НДС, начисленного с выручки от реализации, по получении счета-фактуры продавца. Налоговые органы разрешают расчеты по НДС на нетто-основе. НДС к уплате и НДС уплаченный раскрывается в отчете о финансовом положении в развернутом виде в составе активов и обязательств. При создании резерва под обесценение дебиторской задолженности убыток от обесценения отражается на полную сумму задолженности, включая НДС.

## Капитализация затрат по займам

Затраты по займам, непосредственно связанные с приобретением, строительством или производством актива, и подготовка которого к предполагаемому использованию или для продажи обязательно требует значительного времени (квалифицируемый актив), включаются в стоимость этого актива, если дата начала капитализации приходится на 1 января 2009 года или более позднюю дату.

Дата начала капитализации наступает, когда (а) Компания несет расходы, связанные с квалифицируемым активом; (б) она несет затраты по займам; и (в) она предпринимает действия, необходимые для подготовки актива к предполагаемому использованию или продаже.

Капитализация затрат по займам продолжается по даты, когда активы в основном готовы для использования или продажи.

Компания капитализирует затраты по займам, которых можно было бы избежать, если бы она не произвела капитальные расходы по квалифицируемым активам. Капитализированные затраты по займам рассчитываются на основе средней стоимости финансирования Компании (средневзвешенные процентные расходы применяются к расходам на квалифицируемые активы) за исключением случаев, когда средства заимствованы для приобретения квалифицируемого актива. Если это происходит, капитализируются фактические затраты, понесенные по этому займу в течение периода, за вычетом любого инвестиционного дохода от временного инвестирования этих заемных средств.



Акционерное общество «Баян Сулу»

Примечания к финансовой отчетности за год, закончившийся 31 декабря 2016 года

## Государственные субсидии

Предоставляемые государством субсидии признаются по справедливой стоимости, если имеется достаточная уверенность в том, что субсидия будет получена и Компания удовлетворяет всем условиям для получения такой субсидии. Существует два основных подхода к порядку учета государственных субсидий: подход с позиции капитала, в соответствии с которым субсидия признается не в составе прибыли и убытка, и подход с позиции доходов, в соответствии с которым субсидия относится на доходы/расходы на протяжении одного или нескольких отчетных периодов.

Компанией государственные субсидии, выделяемые на возмещение затрат признаются в прибыли или убытка в составе финансовых расходов в течение периода, соответствующего времени возникновения затрат, которые они должны компенсировать. Субсидии, относящиеся к основным средствам, учитываются как уменьшение стоимости основных средств.

## Резервы

Резервы предстоящих представляют собой обязательства нефинансового характера с неопределенным сроком или суммой. Они начисляются, если Компания вследствие определенного события в прошлом имеет юридически обоснованные или добровольно принятые на себя обязательства, для урегулирования которых с большой степенью вероятности потребуется отток ресурсов, предусматривающих экономические выгоды, и величину обязательства можно оценить в денежном выражении с достаточной степенью надежности.

## Признание выручки

Выручка от продажи товаров признается на момент перехода рисков и выгод, связанных с правом собственности на товары, обычно в момент отгрузки товаров. Если Компания берет на себя обязанность доставить товары до определенного места, выручка признается на момент передачи товаров покупателю в пункте назначения. Выручка отражается за вычетом возвратов, НДС и скидок.

Реализация услуг признается в том отчетном периоде, в котором данные услуги были оказаны, исходя из степени завершенности конкретной операции, оцениваемой пропорционально доле фактически предоставленных услуг в общем объеме услуг, которые должны быть предоставлены по договору.

Величина выручки определяется по справедливой стоимости вознаграждения, полученного или подлежащего получению. Если не представляется возможным надежно оценить справедливую стоимость товара, полученного по бартерной сделке, то выручка оценивается по справедливой стоимости проданных товаров или услуг.

## Расходы на содержание персонала и связанные с ними отчисления

В соответствии с требованиями законодательства РК Компания удерживает суммы пенсионных взносов из заработной платы сотрудников и перечисляет их в пенсионные фонды. У Компании нет каких-либо соглашений о пенсионном обеспечении, помимо государственной пенсионной программы Республики Казахстан, которая требует от работодателя производить удержания, рассчитанные как процент от общей суммы заработной платы.

Компания производит отчисления социального налога и социальных отчислений за своих сотрудников в бюджет Республики Казахстан.

Компания не имеет обязательств по выплатам после окончания трудовой деятельности или иным компенсационным выплатам, требующим начисления.

## Вознаграждения работникам

Начисление заработной платы, взносов в пенсионный фонд Республики Казахстан и фонд социального страхования, оплачиваемого ежегодного отпуска и отпуска по болезни, премий, а также неденежных льгот (таких как услуги здравоохранения и детских садов) проводится в том году, когда услуги, определяющие данные виды вознаграждения, были оказаны сотрудниками Компании.







# Финансовая отчетность

АО «Баян Сулу»  
ГОДОВОЙ ОТЧЕТ  
2016

Акционерное общество «Баян Сулу»

Примечания к финансовой отчетности за год, закончившийся 31 декабря 2016 года

Компания предлагает своим работникам долгосрочные выгоды до, в момент и после выхода на пенсию в соответствии с положениями Коллективного договора. Договор, в частности, предусматривает выплату единовременных пособий по выходу на пенсию, премии на юбилей, пособие на погребение работникам Компании и пенсионерам и их близким родственникам. Право на получение отдельных пособий обычно предоставляется в зависимости от срока работы до пенсии и наличия у работника минимального стажа работы.

Начисление ожидаемых расходов по выплате единовременных выходных пособий осуществляется в процессе работы сотрудников в том же порядке, что и пенсионные планы с установленным вознаграждением. Возникающие в течение года актуарные прибыли и убытки отражаются в составе прибыли и убытка за год. Для этой цели актуарные прибыли и убытки включают как влияние изменений в актуарных предположениях, так и влияние прошлого опыта разниц между актуарными предположениями и фактическими данными.

Прочие изменения в чистом излишке или дефиците признаются в составе прибыли и убытка за год, включая текущие затраты по услугам, предыдущие затраты по услугам и влияние сокращений или расчетов.

Наиболее существенные предположения, использованные в учете пенсионных обязательств - это ставка дисконта и предположение об уровне смертности. Ставка дисконта используется для определения чистой приведенной стоимости будущих обязательств, и каждый год отмена дисконта по таким обязательствам относится на отчет о прибыли или убытке и прочем совокупном доходе как финансовые расходы. Предположение об уровне текучести кадров используется для прогнозирования будущего потока выплат вознаграждений, который затем дисконтируется для получения чистой приведенной стоимости обязательств. Обязательства оцениваются на ежегодной основе Компанией самостоятельно либо независимыми квалифицированными актуариями.

## Прибыль на акцию

Прибыль на акцию рассчитывается посредством деления прибыли, приходящейся на долю акционеров Компании, на средневзвешенное количество обыкновенных акций, находящихся в обращении в течение отчетного года.

## Переоценка иностранной валюты

Функциональной валютой Компании является валюта основной экономической среды, в которой Компания осуществляет свою деятельность. Функциональной валютой Компании и валютой представления отчетности Компании является национальная валюта Республики Казахстан, т.е. казахстанский тенге (далее «тенге»).

Денежные активы и обязательства пересчитываются в функциональную валюту по курсу, действующему на соответствующую отчетную дату. Положительные и отрицательные курсовые разницы от расчетов по таким операциям и от пересчета денежных активов и обязательств в функциональную валюту Компании по рыночному курсу на конец года отражаются в прибыли или убытке за год. Пересчет по обменному курсу на конец года не применяется к неденежным статьям, оцениваемым по первоначальной стоимости. Неденежные статьи, оцениваемые по справедливой стоимости в иностранной валюте, включая долевые инвестиции, пересчитываются с использованием обменных курсов, которые действовали на момент определения справедливой стоимости.

Влияние курсовых разниц на неденежные статьи, оцененные по справедливой стоимости в иностранной валюте, отражается как часть доходов или расходов от переоценки по справедливой стоимости.

Ниже приведены обменные курсы на конец года, использованные Компанией при составлении финансовой отчетности:

	31 декабря 2016 года	31 декабря 2015 года
Тенге/евро	352,42	371,31
Тенге/1 доллар США	333,29	339,47
Тенге/1 российский рубль	5,43	4,65



Акционерное общество «Баян Сулу»

Примечания к финансовой отчетности за год, закончившийся 31 декабря 2016 года

## Условные обязательства, условные активы

Условные обязательства это существующая обязанность, которая возникает из прошлых событий, но не признается потому, что возникновение потребности оттока ресурсов для исполнения обязанности не является вероятным или сумма обязанности не может быть оценена с достаточной достоверностью.

Условные обязательства не признаются, а подлежат раскрытию, кроме случаев, когда возможность выбытия ресурсов является маловероятной.

Условные активы не отражаются в финансовой отчетности, но подлежат раскрытию в случаях, когда получение экономической выгоды является вероятным.

## Отчетность по операционным сегментам

Отчетность по операционным сегментам составляется в соответствии с внутренней отчетностью, представляемой лицу или органу Компании, ответственному за принятие операционных решений. Сегмент подлежит отдельному раскрытию, если его доходы, финансовый результат или активы составляют десять процентов или более от общих доходов, общего финансового результата или суммарных активов всех сегментов.

## Раскрытие информации о связанных сторонах

Стороны считаются связанными, если одна сторона имеет возможность контролировать другую сторону или осуществлять значительное влияние на другую сторону при принятии ею финансовых или операционных решений. При оценке возможного наличия отношений с каждой связанной стороной внимание уделяется сути взаимоотношений, а не только их юридическому оформлению. Связанные стороны, за исключением тех, которые подпадают под ограничения законодательства, могут вступать в сделки, которые не проводились бы между несвязанными сторонами, и сделки между связанными сторонами могут и не проводиться на тех же самых условиях и в суммах, как сделки между несвязанными сторонами.

## События после отчетной даты

События после отчетной даты – это события, как благоприятные, так и неблагоприятные, которые происходят в период между отчетной датой и датой утверждения финансовой отчетности. События, подтверждающие существование на отчетную дату условия, отражаются в финансовой отчетности (корректирующие события). События, свидетельствующие о возникших после отчетной даты условиях, не отражаются в финансовой отчетности (некорректирующие события).

## Изменения в учетной политике

Ряд новых стандартов и поправок действующим стандартам вступили в силу для годовых отчетных периодов, начавшихся 1 января 2016 года. Требования этих стандартов и поправок к действующим стандартам были рассмотрены при подготовке данной финансовой отчетности.

## Новые стандарты и поправки к действующим стандартам

**МСФО (IFRS) 14** «Счета отложенных тарифных разниц».

**Поправки к МСФО (IFRS) 11** «Совместная деятельность» - «Учет приобретения долей участия».

**Поправки к МСФО (IAS) 16** «Основные средства» и **МСФО (IAS) 38** «Нематериальные активы» - «Разъяснения допустимых методов амортизации».

**Поправки к МСФО (IAS) 16** «Основные средства» и **МСФО (IAS) 41** «Сельское хозяйство» - «Сельское хозяйство: плодовые культуры».

**Поправки к МСФО (IAS) 27** «Отдельная финансовая отчетность» - «Метод долевого участия в отдельной финансовой отчетности».





# Финансовая отчетность

АО «Баян Сулу»  
ГОДОВОЙ ОТЧЕТ  
2016

Акционерное общество «Баян Сулу»

Примечания к финансовой отчетности за год, закончившийся 31 декабря 2016 года

**Поправки к МСФО (IAS) 1** «Представление финансовой отчетности» - «Инициатива в сфере раскрытия информации».

**Поправки к МСФО (IFRS) 10** «Консолидированная финансовая отчетность», **МСФО (IFRS) 12** «Раскрытие информации об участии в других предприятиях» и **МСФО (IFRS) 28** «Инвестиции в ассоциированные и совместные предприятия» - «Инвестиционные организации: применение исключения из требования о консолидации».

**Ежегодные усовершенствования МСФО 2012-2014 годов:**

- **поправки к МСФО (IFRS) 5** «Внеоборотные активы, предназначенные для продажи, и прекращенная деятельность»;

- **поправки к МСФО (IFRS) 7** «Финансовые инструменты: раскрытие информации»;

- **поправки к МСФО (IAS) 19** «Вознаграждение работникам».

Вышеуказанные стандарты и поправки к действующим стандартам не привели к изменениям в учетной политике Компании и не оказали влияния на данную финансовую отчетность.

**Стандарты, которые были выпущены, но еще не вступили в силу**

Ниже приводятся стандарты и поправки к стандартам, которые были выпущены, но еще не вступили в силу на дату выпуска финансовой отчетности Компании. Компания не применила указанные стандарты и поправки досрочно.

**МСФО (IFRS) 9** «Финансовые инструменты» (вступает в силу с 1 января 2018 года).

**Поправки к МСФО (IFRS) 7 и МСФО (IFRS) 9** – «Обязательная дата вступления и раскрытие перехода» (вступают в силу с 1 января 2018 года).

**Поправки к МСФО (IFRS) 7, МСФО (IFRS) 9 и МСФО (IAS) 39** - «Учет хеджирования» (вступают в силу с 1 января 2018 года).

**МСФО (IFRS) 15** «Выручка по договорам с покупателями» (вступает в силу с 1 января 2018 года).

**Поправки к МСФО (IAS) 7** – «Инициатива в сфере раскрытия информации» (вступают в силу с 1 января 2017 года).

**Поправки к МСФО (IAS) 12** – «Признание отложенных налоговых активов в отношении нерезализованных убытков» (вступают в силу с 1 января 2017 года).

**Поправки к МСФО (IFRS) 2** – «Классификация и оценка операций по выплатам на основе акций» (вступают в силу с 1 января 2018 года).

**МСФО (IFRS) 16** «Аренда» (вступают в силу с 1 января 2019 года).

**Поправки к МСФО (IFRS) 10 и МСФО (IAS) 28** «Продажа или взнос активов в сделках между инвестором и его ассоциированной организацией или совместным предприятием» (дата вступления в силу не определена).

В настоящее время руководство Компании проводит оценку влияния новых стандартов и изменений в действующих стандартах на финансовую отчетность и результаты деятельности.



Акционерное общество «Баян Сулу»

Примечания к финансовой отчетности за год, закончившийся 31 декабря 2016 года

### 3. Области существенных оценок руководства и источники неопределенности оценок

Компания производит оценки и допущения, которые воздействуют на отражаемые в отчетности суммы активов и обязательств в следующем финансовом году. Оценки и допущения постоянно анализируются на основе данных прошлых периодов и других факторов, включая ожидания в отношении будущих событий, которые, по мнению руководства, являются обоснованными в свете текущих обстоятельств. В процессе применения учетной политики руководство Компании также использует профессиональные суждения и оценки. Профессиональные суждения, которые оказывают наиболее существенное воздействие на суммы, отражаемые в финансовой отчетности, и оценки, результатом которых могут быть существенные корректировки балансовой стоимости активов и обязательств в течение следующего финансового года, включают:

#### Резервы

Компания создает резервы под сомнительную дебиторскую задолженность. При оценке сомнительных счетов необходимо принимать во внимание предыдущие и ожидаемые результаты деятельности клиента. Изменения в экономике, промышленности или специфических условиях деятельности клиента могут потребовать корректировки резерва на сомнительную задолженность, признанную в финансовой отчетности.

#### Нематериальные активы с неограниченным сроком использования

Компания рассматривает торговую марку «Баян Сулу» как нематериальный актив с неограниченным сроком использования. Причинами такого суждения являются следующие:

- отсутствуют какие-либо юридические условия или требования, ограничивающие сроки существования права Компании на использование торговой марки в своей операционной деятельности;
- торговая марка является неотъемлемой частью кондитерского сегмента и обеспечивает узнаваемость продукции Компании на обширном рынке Казахстана, России и СНГ, фактически обеспечивая кондитерской продукции Компании рынок сбыта - за счет устоявшихся предпочтений потребителей, знакомых с данной торговой маркой в течение многих лет;
- не имеется каких-либо условий, приводящих к тому, чтобы Компания могла по истечении определенного срока отказаться от использования торговой марки или реализовать ее третьей стороне, либо каким-либо другим образом свидетельствующих об износе торговой марки и возможности прекращения получения выгод связанных с ее использованием.

#### Обесценение нематериальных активов

Кондитерский сегмент включает все основные средства Компании и нематериальный актив с неограниченным сроком использования (торговая марка). Сегмент представляет собой основную единицу, генерирующую денежные потоки (далее - «ЕГДП») Компании. Торговая марка, в соответствии с учетной политикой Компании, тестируется на обесценение ежегодно.

Поскольку основные средства и торговая марка представляют собой единый комплекс активов, входящих в одну ЕГДП, то она тестируется на обесценение ежегодно, а ее возмещаемая стоимость определяется на основе расчета стоимости от использования активов данной ЕГДП. В текущем году, в расчете стоимости от использования использовались прогнозы движения денежных средств на основании финансового бюджета на 5-летний период. Потоки денежных средств за пределами пятилетнего периода были экстраполированы с учетом прогнозируемых темпов роста, соответствующих прогнозируемому общему уровню инфляции в Республике Казахстан. Темпы роста не превышают долгосрочные средние темпы роста, прогнозируемые для отрасли экономики, в которой ЕГДП осуществляет свою деятельность.

Ниже представлены предположения, на основе которых была определена стоимость от использования и к которым наиболее чувствительна возмещаемая стоимость.







# Финансовая отчетность

АО «Баян Сулу»  
ГОДОВОЙ ОТЧЕТ  
2016

Акционерное общество «Баян Сулу»

Примечания к финансовой отчетности за год, закончившийся 31 декабря 2016 года

	(в процентном выражении)	
	2016 год	2015 год
Ставка дисконтирования до налогообложения	17,98	17,90
Темпы роста производства в соответствии с бюджетом на 5-летний период	15	16

Руководство определяло сметную плановую прибыль исходя из результатов работы за прошлый период и своих ожиданий относительно развития рынка, в том числе учитывая планы увеличения объемов производства в связи с выходом на новые рынки и повышением качества продукции.

По результатам проведенного теста, обесценения в ЕДП кондитерского сегмента по состоянию на 31 декабря 2016 год и 31 декабря 2015 год выявлено не было.

*Срок полезной службы основных средств*

Предполагаемые сроки полезной службы основных средств, остаточная стоимость и методы начисления износа пересматриваются ежегодно с учетом влияний изменений в оценках на перспективной основе.

*Оценка влияния отложенного подоходного налога*

На каждую отчетную дату руководство Компании определяет будущее влияние отложенного подоходного налога путем сверки балансовой стоимости активов и обязательств, приведенной в финансовой отчетности, с соответствующей налоговой базой. Отложенные активы и обязательства оцениваются по налоговым ставкам, применимым к периоду в котором ожидается реализация активов и погашение обязательств. Отложенные налоговые активы признаются с учетом вероятности наличия в будущем достаточной налогооблагаемой прибыли, из которой могут быть вычтены временные разницы, принимаемые для целей налогообложения. Отложенные налоговые активы оцениваются на каждую отчетную дату и уменьшаются в той степени, в которой не существует вероятности того, что соответствующие налоговые выгоды будут реализованы.

Акционерное общество «Баян Сулу»

Примечания к финансовой отчетности за год, закончившийся 31 декабря 2016 года

## 5. Основные средства

	Земельные участки	Здания и сооружения	Машины и оборудование	Транспортные средства	Прочие	Незавершенное строительство	Итого
<b>Балансовая стоимость на 31 декабря 2014 год</b>	<b>47 715</b>	<b>2 003 025</b>	<b>5 358 201</b>	<b>225 824</b>	<b>147 782</b>	<b>889 576</b>	<b>8 672 123</b>
Поступления	-	1 990	46 266	52 068	30 795	2 431 322	2 562 441
Государственные субсидии	-	-	(183 353)	-	-	-	(183 353)
Перевод из одной категории в другую	-	171 187	873 784	62 753	20 658	(1 128 382)	-
Выбытия	-	(301)	-	(5 992)	(78)	-	(6 371)
Износ	-	(53 190)	(700 227)	(51 120)	(38 683)	-	(843 220)
<b>Стоимость на 31 декабря 2015 год</b>	<b>47 715</b>	<b>2 448 563</b>	<b>9 722 596</b>	<b>563 229</b>	<b>374 613</b>	<b>2 194 939</b>	<b>15 351 655</b>
Накопленный износ	-	(325 852)	(4 327 925)	(279 696)	(216 562)	-	(5 150 035)
<b>Балансовая стоимость на 31 декабря 2015 год</b>	<b>47 715</b>	<b>2 122 711</b>	<b>5 394 671</b>	<b>283 533</b>	<b>158 051</b>	<b>2 194 939</b>	<b>10 201 620</b>
Поступления	-	31 246	11 082	-	22 375	2 046 004	2 110 707
Государственные субсидии	-	(204 981)	(661 336)	-	-	-	(866 317)
Перевод из одной категории в другую	-	671 146	2 988 375	27 993	34 187	(3 721 701)	-
Выбытия	-	(1 217)	(56 971)	(9 868)	(9 093)	(188 729)	(265 878)
Износ	-	(57 869)	(740 480)	(50 562)	(43 767)	-	(892 678)
Износ при выбытии	-	1 217	51 156	3 048	8 563	-	63 984
<b>Стоимость на 31 декабря 2016 год</b>	<b>47 715</b>	<b>2 944 757</b>	<b>12 003 746</b>	<b>581 354</b>	<b>422 082</b>	<b>330 513</b>	<b>16 330 167</b>
Накопленный износ	-	(382 504)	(5 017 248)	(327 210)	(251 766)	-	(5 978 728)
<b>Балансовая стоимость на 31 декабря 2016 год</b>	<b>47 715</b>	<b>2 562 253</b>	<b>6 986 498</b>	<b>254 144</b>	<b>170 316</b>	<b>330 513</b>	<b>10 351 439</b>





# Финансовая отчетность

АО «Баян Сулу»  
ГОДОВОЙ ОТЧЕТ  
2016

Акционерное общество «Баян Сулу»  
Примечания к финансовой отчетности за год, закончившийся 31 декабря 2016 года

По состоянию на 31 декабря 2016 года незавершенное строительство представляет собой строительство на сумму 200 тысяч тенге (на 31 декабря 2015 год: 639 483 тысяч тенге), а также оборудование, находящееся в монтаже, на сумму 330 313 тысяч тенге (на 31 декабря 2015 год: 1 553 032 тысяч тенге). В 2016 году введены в эксплуатацию бисквитный цех № 2 и торговый центр, которые переведены в категорию «здания и сооружения».

По состоянию на 31 декабря 2016 года основные средства общей стоимостью 6 142 373 тысяч тенге (2015 год: 6 595 189 тысяч тенге) были представлены в залог третьим сторонам в качестве обеспечения по займам.

В 2016 и в 2015 году не было процентных расходов подлежащих капитализации.

По состоянию на 31 декабря 2016 и 2015 годов в составе основных средств отражены полностью амортизированные основные средства на сумму 1 554 309 тысяч тенге и 1 018 556 тысяч тенге, соответственно.

Компания осуществляет инвестиционные вложения, часть расходов по которым возмещается государством, если они направлены на развитие новых или расширение действующих производственных мощностей субъекта агропромышленного комплекса. Возмещение уменьшает стоимость основных средств Компании, а также финансовые расходы по вознаграждениям по кредитам, полученным на приобретение основных средств (Примечание 24).

## Амортизационные отчисления

Амортизационные отчисления были отнесены на следующие статьи затрат:

	Прим.	31 декабря 2016 года	31 декабря 2015 года
Себестоимость продаж	20	783 909	742 319
Общие и административные расходы и прочие	22	46 786	45 612
Расходы по реализации	21	61 983	55 289
<b>Итого амортизационные отчисления</b>		<b>892 678</b>	<b>843 220</b>

## 6. Инвестиционное недвижимое имущество

	Прим.	31 декабря 2016 года	31 декабря 2015 года
<b>Справедливая стоимость инвестиционной недвижимости на 1 января</b>		<b>319 238</b>	<b>318 861</b>
Прибыль от переоценки по справедливой стоимости	23	9 403	377
Перевод из состава незавершенного строительства		184 318	-
Переведено из состава основных средств		6 034	-
<b>Инвестиционная недвижимость по справедливой стоимости на 31 декабря</b>		<b>518 993</b>	<b>319 238</b>

Инвестиционная недвижимость состоит из нежилых помещений с земельными участками, предоставляемыми в операционную аренду.

Оценка инвестиционной недвижимости производится ежегодно 31 декабря по справедливой стоимости независимым квалифицированным оценщиком, имеющим соответствующую профессиональную квалификацию.

Балансовая стоимость инвестиционной недвижимости на 31 декабря 2016 года и 31 декабря 2015 года соответствует данным оценки, проведенной внешними оценщиками.



Акционерное общество «Баян Сулу»  
Примечания к финансовой отчетности за год, закончившийся 31 декабря 2016 года

В 2016 году прибыль от переоценки по справедливой стоимости образовалась в сумме 9 403 тысяч тенге (2015 год: 377 тысяч тенге) в связи с изменениями рыночных тенденций на данный вид недвижимости.

По состоянию на 31 декабря 2016 года инвестиционная недвижимость общей стоимостью 309 836 тысяч тенге была представлена в залог третьим сторонам в качестве обеспечения по займам (2015 год: 308 826 тысяч тенге) (Примечание 30).

## 7. Нематериальные активы

	(в тысячах тенге)		
	Приобретенные лицензии на программное обеспечение	Торговая марка	Итого
<b>Балансовая стоимость на 31 декабря 2014 год</b>	<b>627</b>	<b>1 194 690</b>	<b>1 195 317</b>
Поступления	400	-	400
Выбытие	(139)	-	(139)
Амортизационные отчисления	(66)	-	(66)
<b>Первоначальная стоимость на 31 декабря 2015 год</b>	<b>3 680</b>	<b>1 194 690</b>	<b>1 198 370</b>
Накопленная амортизация	(2 858)	-	(2 858)
<b>Балансовая стоимость на 31 декабря 2015 год</b>	<b>822</b>	<b>1 194 690</b>	<b>1 195 512</b>
Поступления	4 411	-	4 411
Выбытие	-	-	-
Амортизационные отчисления	(658)	-	(658)
<b>Первоначальная стоимость на 31 декабря 2016 год</b>	<b>8 091</b>	<b>1 194 690</b>	<b>1 202 781</b>
Накопленная амортизация	(3 516)	-	(3 516)
<b>Балансовая стоимость на 31 декабря 2016 год</b>	<b>4 575</b>	<b>1 194 690</b>	<b>1 199 265</b>

Торговая марка была приобретена Компанией в 2008 году. Торговая марка «Баян Сулу» не имеет определенного срока службы и используется сегментом кондитерских изделий - основным производственным сегментом Компании. Компания осуществляет периодическую перерегистрацию прав на данную торговую марку в соответствии с требованиями законодательства Республики Казахстан, что обеспечивает ей право использования данного товарного знака.

Торговая марка входит в кондитерский сегмент и периодически тестируется на предмет обесценения в составе соответствующей ЕГДП, по состоянию на 31 декабря 2016 и 31 декабря 2015 годов обесценения не обнаружено.

По состоянию на 31 декабря 2016 года торговая марка стоимостью 1 194 690 тысяч тенге была представлена в залог в качестве обеспечения по займам.

## 8. Долгосрочные и краткосрочные финансовые активы

В 2014 году Компанией была выдана возвратная материальная помощь работнику в размере 14 600 тысяч тенге, сроком до 26 сентября 2024 года.

	(в тысячах тенге)	
	31 декабря 2016 года	31 декабря 2015 года
<b>Сальдо по материальной помощи работнику</b>	<b>11 438</b>	<b>12 775</b>
долгосрочная часть	9 855	11 315
текущая часть	1 583	1 460

Также были выданы краткосрочные займы работникам, сроком до 31 декабря 2017 года на общую сумму 58 016 тысяч тенге (сроком до 31 декабря 2016 года сумма - 28 151 тысяч тенге).







# Финансовая отчетность

АО «Баян Сулу»  
ГОДОВОЙ ОТЧЕТ  
2016

Акционерное общество «Баян Сулу»

Примечания к финансовой отчетности за год, закончившийся 31 декабря 2016 года

## 9. Прочие внеоборотные активы

	(в тысячах тенге)	
	31 декабря 2016 года	31 декабря 2015 года
Авансы, выданные под поставку основных средств	-	1 207 847
Авансы, выданные под страхование	1 226	-
Прочие	30	30
<b>Итого прочие внеоборотные активы</b>	<b>1 256</b>	<b>1 207 877</b>

## 10. Запасы

	(в тысячах тенге)	
	31 декабря 2016 года	31 декабря 2015 года
Сырье и материалы	4 106 494	3 223 245
Незавершенное производство	28 377	56 343
Готовая продукция	1 617 953	1 353 049
Товары для перепродажи	629	446
Прочие	374 528	332 594
Резерв по доведению до чистой стоимости реализации	(83 483)	(34 770)
<b>Итого запасы</b>	<b>6 044 498</b>	<b>4 930 907</b>

В таблице ниже приводится изменение резерва по доведению до чистой стоимости реализации:

	(в тысячах тенге)	
	31 декабря 2016 года	31 декабря 2015 года
Резерв на 1 января	34 770	32 690
Начисление резерва	48 713	2 080
Резерв на 31 декабря	83 483	34 770

## 11. Вклады, размещенные в банках второго уровня

	Срок вклада	Ставка вознаграждения	(в тысячах тенге)	
			31 декабря 2016 года	31 декабря 2015 года
АО ДБ «Сбербанк»	с 11 августа 2015 по 06 августа 2016	4,50%	-	214 313

В 2015 году был заключен договор об открытии вклада «Корпоративный» с АО ДБ «Сбербанк».

В таблице ниже представлен анализ вкладов, размещенных в банках второго уровня, по кредитному качеству по состоянию на 31 декабря 2015 года:

	Рейтинг	(в тысячах тенге)	
	(негативный) ВВ+	31 декабря 2016 года	31 декабря 2015 года
АО ДБ «Сбербанк»		-	214 313

В 2015 году все вклады, размещенные в банках второго уровня, были в тенге.

## 12. Дебиторская задолженность по основной деятельности и прочая дебиторская задолженность

	(в тысячах тенге)	
	31 декабря 2016 года	31 декабря 2015 года
<i>Финансовые активы</i>		
Дебиторская задолженность по основной деятельности	1 938 969	3 106 302
Прочая финансовая дебиторская задолженность	2 219	16 097
Минус: резерв под обесценение	(98 832)	(1 078 255)
<b>Итого финансовые активы в составе дебиторской задолженности и прочей дебиторской задолженности</b>	<b>1 842 356</b>	<b>2 044 144</b>

Страница 30 из 49



Акционерное общество «Баян Сулу»

Примечания к финансовой отчетности за год, закончившийся 31 декабря 2016 года

## Нефинансовые активы

	(в тысячах тенге)	
	31 декабря 2016 года	31 декабря 2015 года
Прочая дебиторская задолженность	14 783	11 460
Задолженность работников по социальным льготам для налогообложения	-	7 562
Предоплата	257 984	935 857
Минус: резерв под обесценение	(1 622)	(2 565)
<b>Итого нефинансовые активы в составе дебиторской задолженности и прочей дебиторской задолженности</b>	<b>271 145</b>	<b>952 314</b>

Дебиторская задолженность по основной деятельности в сумме 1 109 772 тысяч тенге (2015 год: 1 442 652 тысяч тенге) выражена в иностранной валюте, в том числе 53 процентов в долларах США (2015 год: 36 процент) и 44 процентов в российских рублях (2015 год: 13 процентов):

	(в тысячах тенге)	
	31 декабря 2016 года	31 декабря 2015 года
Тенге	1 003 729	1 553 806
Швейцарский франк	1 575	418
Доллары США	582 675	519 071
Российские рубли	492 504	181 893
Евро	33 018	741 270
<b>Итого</b>	<b>2 113 501</b>	<b>2 996 458</b>

Сумма предоплаты составляет в основном авансы, выданные иностранным поставщикам сырья и связанным сторонам на поставку сырья и товаров для перепродажи.

В таблице ниже приводится изменение резерва под обесценение дебиторской задолженности по основной деятельности и прочей дебиторской задолженности:

	2016 год		2015 год	
	Дебиторская задолженность по основной деятельности	Предоплата	Дебиторская задолженность по основной деятельности	Предоплата
Резерв под обесценение на 1 января	1 078 255	2 565	3 479	500
Начисление резерва	54 112	-	1 074 776	2 065
Списание дебиторской задолженности за счет резерва	(1 033 535)	(943)	-	-
<b>Резерв под обесценение на 31 декабря</b>	<b>98 832</b>	<b>1 622</b>	<b>1 078 255</b>	<b>2 565</b>

Ниже приводится анализ дебиторской задолженности по основной деятельности и прочей дебиторской задолженности по срокам возникновения:

	2016 год		2015 год	
	Дебиторская задолженность по основной деятельности	Прочая финансовая дебиторская задолженность	Дебиторская задолженность по основной деятельности	Прочая финансовая дебиторская задолженность
<i>Не просроченная и не обесцененная задолженность</i>				
- Связанных сторон	81	-	-	16 000
- Зарубежных покупателей	995 416	-	625 756	-
- Крупных Казахских Компаний	24 245	-	2 320 963	-
- Прочих дебиторов	919 227	2 219	159 583	97
<b>Итого не просроченные и не обесцененные суммы</b>	<b>1 938 969</b>	<b>2 219</b>	<b>3 106 302</b>	<b>16 097</b>

Страница 31 из 49



56



# Финансовая отчетность

АО «Баян Сулу»  
ГОДОВОЙ ОТЧЕТ  
2016

Акционерное общество «Баян Сулу»  
Примечания к финансовой отчетности за год, закончившийся 31 декабря 2016 года

Итого просроченные, но не обесцененные				
<i>В индивидуальном порядке</i>				
<i>определенные как обесцененные (общая сумма)</i>				
- с задержкой платежа от 30 до 90 дней	-	-	-	-
- с задержкой платежа от 181 до 360 дней	54 112	-	34 500	-
- с задержкой платежа свыше 360 дней	44 720	-	1 043 755	2 565
<b>Итого задолженность индивидуальном порядке определенные как обесцененные</b>	<b>98 832</b>	<b>1 622</b>	<b>1 078 255</b>	<b>2 565</b>
<b>Минус: резерв под обесценение</b>	<b>(98 832)</b>	<b>(1 622)</b>	<b>(1 078 255)</b>	<b>(2 565)</b>

### 13. Денежные средства

	(в тысячах тенге)	
	31 декабря 2016 года	31 декабря 2015 года
Денежные средства в кассе	16 077	15 706
Денежные средства на текущих счетах до востребования	5 183 205	1 532 194
Денежные средства на сберегательных счетах	4 981 028	2 747 660
Денежные средства в пути	79 662	10 964
<b>Итого денежные средства</b>	<b>10 259 972</b>	<b>4 306 524</b>

Денежные средства по состоянию на 31 декабря 2016 год и 31 декабря 2015 год выражены в следующих валютах:

	(в тысячах тенге)	
	31 декабря 2016 года	31 декабря 2015 года
Тенге	5 071 495	1 223 215
Доллары США	5 031 049	2 917 392
Российские рубли	141 341	165 644
Евро	16 087	273
<b>Итого денежные средства</b>	<b>10 259 972</b>	<b>4 306 524</b>

### 14. Акционерный капитал

	Количество акций в обращении, штук	Обыкновенные акции	Эмиссионный доход	Итого
<b>На 31 декабря 2016 и 31 декабря 2015 годов</b>	<b>44 660 000</b>	<b>9 617 569</b>	<b>8 416</b>	<b>9 625 985</b>

Согласно решению Общего собрания акционеров от 26 мая 2016 года было принято решение о выплате дивидендов по результатам 2015 года в сумме 446 600 тысяч тенге.

Согласно решению Общего собрания акционеров от 26 мая 2015 года было принято решение о выплате дивидендов по результатам 2014 года в сумме 446 600 тысяч тенге.

В связи с выпуском только одного класса акций - акции простые, у всех акционеров равные права. Привилегий, ограничений, связанных с соответствующим видом и категорией акций, в том числе ограничений на распределение дивидендов и возмещение стоимости акций, нет.

8 ноября 2010 года АО «Казахстанская фондовая биржа» утвердила новые листинговые требования, согласно которым Компания должна раскрывать балансовую стоимость акции, которая рассчитывается следующим образом: итога активов за вычетом итога нематериальных активов, итога обязательств и привилегированных неголосующих акций (в капитале), деленное на количество выпущенных простых акций на конец года и составляет:

	31 декабря 2016 года	31 декабря 2015 года
<b>Балансовая стоимость одной простой акции (тенге)</b>	<b>339</b>	<b>303</b>



Акционерное общество «Баян Сулу»  
Примечания к финансовой отчетности за год, закончившийся 31 декабря 2016 года

15. Кредиты	(в тысячах тенге)	
	31 декабря 2016 года	31 декабря 2015 года
<i>Долгосрочные кредиты</i>		
Кредиты	2 014 161	2 647 201
Дисконт по банковскому кредиту	(241 842)	(271 346)
Временная финансовая помощь	750 023	-
Дисконт по временной финансовой помощи	(478 364)	-
<b>Итого долгосрочные кредиты</b>	<b>2 043 978</b>	<b>2 375 855</b>
<i>Краткосрочные кредиты</i>		
Кредиты	8 226 808	2 557 640
Начисленные обязательства по вознаграждениям	117 076	68 048
<b>Итого долгосрочные кредиты</b>	<b>8 343 884</b>	<b>2 625 688</b>
<b>Итого кредиты</b>	<b>10 387 862</b>	<b>5 001 543</b>

Кредиты по состоянию на 31 декабря 2016 год и 31 декабря 2015 год выражены в тенге.

В июне 2014 года Компания открыла новую долгосрочную невозобновляемую кредитную линию в АО ДБ «Сбербанк России». Ставка по вознаграждениям составила от 9,5 - 10,75 процентов. Срок погашения 25 июня 2025 года.

В июне 2015 года был заключен договор с АО ДБ «Сбербанк России» об открытии долгосрочной невозобновляемой кредитной линии по программе межбанковского кредитования АО «Банк Развития Казахстана» банков второго уровня для финансирования субъектов крупного предпринимательства в сфере обрабатывающей промышленности. Ставка по вознаграждениям составила 6,0 процентов.

Компания признала кредиты по справедливой стоимости, равной будущим денежным выплатам по кредитам, дисконтированным по рыночной ставке 12,83% годовых (10,66% годовых по кредитам полученным в 2015 году). По состоянию на 31 декабря 2016 года дисконт был признан в составе финансовых доходов в сумме 1 005 тысяч тенге (2015 год: 301 748 тысяч тенге) (Примечание 24). Амортизация дисконта по банковским займам составила 30 509 тысяч тенге (2015 год: 30 402 тысяч тенге) и была признана в составе расходов на финансирование (Примечание 24).

30 июля 2015 года Компания заключила краткосрочное соглашение об открытии кредитной линии в АО «Банк Развития Казахстана». Ставка по вознаграждениям составила 6,0 процентов.

На 31 декабря 2016 и 2015 годов балансовая стоимость кредитов приблизительно равна их справедливой стоимости.

В 2016 году Компания получила от материнской компаний временную финансовую помощь. Временная финансовая помощь является субординированной (финансовая помощь предоставляется на срок до момента исполнения обязательств перед ДБ АО «Сбербанк») и беспроцентной. По состоянию на 31 декабря 2016 года дисконт был признан в составе капитала в сумме 520 455 тысяч тенге, амортизация дисконта по временной финансовой помощи составила 42 091 тысяч тенге и признана в составе расходов на финансирование (Примечание 24).

### 16. Обязательства по вознаграждениям сотрудникам

Ниже приведен анализ приведенной стоимости долгосрочных обязательств по вознаграждениям сотрудникам по видам затрат:

	(в тысячах тенге)	
	31 декабря 2016 года	31 декабря 2015 года
<b>Приведенная стоимость обязательств по выплате пособий с установленными выплатами на начало года</b>	<b>23 884</b>	<b>123 681</b>
Списание дисконта по приведенной стоимости	1 190	8 641
Произведенные выплаты	(1 443)	(4 983)







# Финансовая отчетность

АО «Баян Сулу»  
ГОДОВОЙ ОТЧЕТ  
2016

Акционерное общество «Баян Сулу»

Примечания к финансовой отчетности за год, закончившийся 31 декабря 2016 года

Текущие затраты по выплатам	19 432	22 095
Актуарные убытки (прибыли)	(25 164)	(125 550)
<b>Приведенная стоимость обязательств по выплате пособий с установленными выплатами на конец года</b>	<b>17 899</b>	<b>23 884</b>

Суммы, отраженные в отчете о финансовом положении и отчете о прибыли или убытке и прочем совокупном доходе:

	Прим.	(в тысячах тенге)	
		31 декабря 2016 года	31 декабря 2015 года
Приведенная стоимость обязательств по выплате пособий с установленными выплатами на конец года		17 899	23 884
<b>Чистая сумма обязательств</b>		<b>17 899</b>	<b>23 884</b>
Списание дисконта по приведенной стоимости	24	1 190	8 641
Текущие затраты по выплатам		19 432	22 095
Актуарные убытки (прибыли)		(25 164)	(125 550)
<b>Расход/(доход), признанный в отчете о прибыли или убытке и прочем совокупном доходе</b>		<b>(4 542)</b>	<b>(94 814)</b>

		(в тысячах тенге)	
		31 декабря 2016 года	31 декабря 2015 года
Кумулятивная сумма актуарных прибылей или убытков, признанных в отчете о прибыли или убытке и прочем совокупном доходе		(124 453)	(99 289)

Списание дисконта по приведенной стоимости отражено в составе финансовых расходов (Примечание 24).

Текущие затраты по выплатам и актуарные прибыли/убытки отражены в составе себестоимости и общих и административных расходов (Примечание 20, 22), в зависимости от принадлежности сотрудников, по которым производилось начисление обязательств, к производственным либо административным подразделениям.

Ниже представлены основные актуарные предположения на отчетную дату:

	(в тысячах тенге)	
	31 декабря 2016 года	31 декабря 2015 года
Ставка дисконтирования на 31 декабря	7,12	7,11
Будущие увеличения заработной платы	10,00	10,0

Нормы смертности, использованные при расчете вознаграждений работникам на 31 декабря 2016 и 2015 годов, основаны на официальных данных Казахстанского актуарного центра.

## 17. Кредиторская задолженность по основной деятельности и прочая кредиторская задолженность

	(в тысячах тенге)	
	31 декабря 2016 года	31 декабря 2015 года
Кредиторская задолженность по основной деятельности	1 157 830	2 159 805
Краткосрочная задолженность по аренде	300	8 243
Прочая кредиторская задолженность	1 904	377 260
<b>Итого финансовые обязательства</b>	<b>1 160 034</b>	<b>2 545 308</b>
Начисленное вознаграждение сотрудникам	178 326	120 665
Авансы полученные	138 622	1 116 420
Начисленный резерв по неиспользованным отпускам	166 734	137 919

Страница 34 из 49



Акционерное общество «Баян Сулу»

Примечания к финансовой отчетности за год, закончившийся 31 декабря 2016 года

Прочая кредиторская задолженность	-	36 798
<b>Итого нефинансовые обязательства</b>	<b>483 682</b>	<b>1 411 802</b>
<b>Итого обязательства</b>	<b>1 643 716</b>	<b>3 957 110</b>

В таблице ниже приводится изменение резерва по неиспользованным отпускам:

	(в тысячах тенге)	
	31 декабря 2016 года	31 декабря 2015 года
Резерв на 1 января	137 919	141 254
Корректировка резерва	28 815	(3 335)
<b>Резерв на 31 декабря</b>	<b>166 734</b>	<b>137 919</b>

Кредиторская задолженность по основной деятельности по состоянию на 31 декабря 2016 год и 31 декабря 2015 год выражены в следующих валютах:

	(в тысячах тенге)	
	31 декабря 2016 года	31 декабря 2015 года
Тенге	505 256	1 818 399
Швейцарский франк	7	-
Доллары США	415 984	1 851 789
Российские рубли	488 864	190 892
Евро	271 260	96 030
<b>Итого</b>	<b>1 681 371</b>	<b>3 957 110</b>

## 18. Задолженность по налогам

	(в тысячах тенге)	
	31 декабря 2016 года	31 декабря 2015 года
Налог на добавленную стоимость	321 379	136 329
Корпоративный подоходный налог	-	2 131
Социальный налог и прочие налоги	74 369	55 310
<b>Итого задолженность по налогам</b>	<b>395 748</b>	<b>193 770</b>

## 19. Выручка

	(в тысячах тенге)	
	2016 год	2015 год
Выручка от продажи готовой продукции	24 832 138	13 532 831
Выручка от продажи приобретенных товаров	6 819 848	5 608 868
Прочие продажи товаров и сырья	19 525	13 718
<b>Итого выручка</b>	<b>31 671 511</b>	<b>19 155 417</b>

## 20. Себестоимость продаж

	(в тысячах тенге)	
	2016 год	2015 год
Себестоимость продаж готовой продукции	19 175 391	10 698 919
Себестоимость продаж приобретенных товаров	6 489 445	5 263 454
Себестоимость продаж прочих товаров и сырья	17 368	12 058
<b>Итого себестоимость продаж</b>	<b>25 682 204</b>	<b>15 974 431</b>

Ниже представлен анализ себестоимости продаж готовой продукции по элементам затрат:

	Прим.	(в тысячах тенге)	
		2016 год	2015 год
Сырье и материалы		16 447 590	7 278 662
Заработная плата и связанные расходы		1 445 406	1 105 562
Износ и амортизация	5	783 909	742 319
Коммунальные и эксплуатационные расходы		428 837	287 404
Расходы на ремонт основных средств		257 874	1 142 215

Страница 35 из 49



58



# Финансовая отчетность

АО «Баян Сулу»  
ГОДОВОЙ ОТЧЕТ  
2016

Акционерное общество «Баян Сулу»

Примечания к финансовой отчетности за год, закончившийся 31 декабря 2016 года

Расход по созданию резерва по доведению до чистой стоимости реализации	10	48 713	2 080
Готовая продукция и незавершенное производство на начало года	10	1 409 392	1 550 069
Готовая продукция и незавершенное производство на конец года	10	1 646 330	1 409 392
Изменения в остатках готовой продукции и незавершенного производства		(236 938)	140 677
<b>Итого себестоимость продаж готовой продукции</b>		<b>19 175 391</b>	<b>10 698 919</b>

## 21. Расходы по реализации

	(в тысячах тенге)	
	2016 год	2015 год
Транспортные расходы	854 198	425 500
Заработная плата и связанные расходы	966 893	705 435
Расходы по рекламе и маркетингу	202 352	119 574
Материалы	112 225	103 051
Износ и амортизация	61 983	55 289
Командировочные	30 097	29 722
Экспертиза, сертификация и испытание продукции	21 051	14 382
Расходы по аренде	118 115	120 979
Эксплуатационные расходы	78 223	60 300
Услуги торговых агентов	179 056	79 345
Услуг связи	2 034	1 589
Страхование	19 636	11 643
Расход по коммунальным услугам	8 712	5 645
Прочие	93 148	27 876
<b>Итого расходы по реализации</b>	<b>2 747 723</b>	<b>1 760 330</b>

Увеличение расходов по реализации связано с увеличением объема производства и выручки в 2016 году по сравнению с 2015 годом.

На протяжении нескольких лет Компания является генеральным спонсором ГКП БК «Тобол» - баскетбольного клуба города Костанай. Сумма спонсорской помощи, оказанной Компанией ГКП БК «Тобол» в 2016 году составила 5 357 тысяч тенге (в 2015 году: 6 000 тысяч тенге), и была включена в статью «Расходы по рекламе и маркетингу».

## 22. Общие и административные расходы

	(в тысячах тенге)	
	2016 год	2015 год
Заработная плата и связанные расходы	549 229	398 159
Резервы по неиспользованным отпускам	28 815	(3 335)
Налог на имущество и прочие налоги	96 124	43 623
Износ и амортизация	46 152	45 612
Банковские услуги	37 944	20 694
Коммунальные и эксплуатационные расходы	25 533	21 707
Расходы по страхованию	10 401	10 685
Командировочные и представительские расходы	24 473	20 244
Ремонт и содержание	9 203	5 255
Материалы	73 575	41 611
Подготовка кадров и повышение квалификации	2 361	2 001
Аудиторские услуги	5 204	5 753
Расходы по аренде	11 020	4 620
Членские взносы	4 841	4 504
Прочие расходы	71 508	82 644
<b>Итого общие и административные расходы</b>	<b>996 383</b>	<b>703 777</b>

Компания является членом Корпоративного фонда «Наш Город» (далее - «Фонд»), миссией которого является содействие социально-экономическому развитию г. Костанайской

Страница 36 из 49



Акционерное общество «Баян Сулу»

Примечания к финансовой отчетности за год, закончившийся 31 декабря 2016 года

области. Компания оказывает благотворительную поддержку для реализации целей Фонда. Сумма благотворительной помощи, оказанной Компанией в 2016 году составила 725 тысяч тенге, (в 2015 году: 3 000 тысяч тенге), и была включена в статью «Прочие расходы».

Расходы по управленческим услугам представляют собой затраты материнской компании по привлечению поставщиков, в том числе заключению договоров, содействие в организации встреч и переговоров с контрагентами.

## 23. Прочие операционные доходы и расходы

	Прим.	(в тысячах тенге)	
		2016 год	2015 год
Доход от операционной аренды		71 442	38 270
Доход от курсовой разницы		-	3 269 678
Доход от выбытия активов		7 558	7 762
Прибыль от переоценки по справедливой стоимости инвестиционной недвижимости	6	9 403	377
Прочие доходы		262 941	23 337
<b>Итого прочие операционные доходы</b>		<b>351 344</b>	<b>3 339 424</b>
Списание и убытки от обесценения		-	(1 076 841)
Расход по курсовой разнице		(196 659)	-
Расходы по выбытию активов		(6 820)	(6 371)
Прочие расходы		(46 294)	(882 583)
<b>Итого прочие операционные расходы</b>		<b>(249 773)</b>	<b>(1 965 794)</b>

## 24. Финансовые доходы и расходы

	Прим.	(в тысячах тенге)	
		2016 год	2015 год
Финансовые доходы от изменения справедливой стоимости полученных кредитов	15	1 005	301 748
Вознаграждения по депозитам		178 455	126 122
Возмещение расходов по вознаграждениям по займам		310 005	152 454
<b>Итого финансовые доходы</b>		<b>489 465</b>	<b>580 324</b>
Начислено вознаграждений по займам		756 984	363 871
Амортизация дисконта по полученному кредиту	15	72 600	30 402
Долгосрочные вознаграждения сотрудникам: списание дисконта приведенной стоимости	16	1 190	8 641
<b>Итого финансовые расходы</b>		<b>830 774</b>	<b>402 914</b>

Компания получает от государства субсидии, которые направлены на возмещение части вознаграждения по кредитам в рамках программы отраслевой поддержки предпринимателей, осуществляющих деятельность в приоритетных секторах экономики, а также по кредитам, полученным на приобретение основных средств как инвестиционных вложений в развитие новых или расширение действующих производственных мощностей субъекта агропромышленного комплекса.

## 25. Расходы по налогу на прибыль

Расходы по налогу на прибыль включают следующие компоненты:

	(в тысячах тенге)	
	2016 год	2015 год
Текущий подоходный налог	114 289	202 396
Отложенный налог на прибыль	330 993	312 855
<b>Итого расходы по налогу на прибыль</b>	<b>445 282</b>	<b>515 251</b>

Страница 37 из 49



59





# Финансовая отчетность

АО «Баян Сулу»  
ГОДОВОЙ ОТЧЕТ  
2016

Акционерное общество «Баян Сулу»

Примечания к финансовой отчетности за год, закончившийся 31 декабря 2016 года

Текущий налог на прибыль равен 114 289 тысяч тенге (2015 году: 202 396 тысячи тенге) в связи со значительными налоговыми вычетами по основным средствам и инвестиционным предпочтениям, относимым на вычеты в сумме полной стоимости активов в том году, в котором они введены/приобретены, при условии соответствия требованиям Налогового кодекса Республики Казахстан для отнесения инвестиций. Сумма таких вычетов в представляемые отчетные периоды была значительной, в связи с текущей капитальной программой модернизации производства Компании.

Сверка величины расходов по налогу на прибыль с суммой прибылей и убытков, умноженной на применимую ставку налогообложения:

	(в тысячах тенге)	
	2016 год	2015 год
Прибыль до налогообложения	2 005 463	2 267 919
Расчетная сумма налога по установленной ставке (20%)	401 093	453 583
Налоговый эффект инвестиционных предпочтений, не вычитаемых расходов и необлагаемого дохода	44 189	61 668
Итого расходы по налогу на прибыль	445 282	515 251

Анализ отложенного налогообложения по виду временных разниц.

Различия между МСФО и налоговым законодательством Республики Казахстан приводят к возникновению временных разниц между балансовой стоимостью активов и обязательств в целях составления финансовой отчетности и их базой для расчета налога на прибыль. Ниже подробно представлены налоговые последствия движения этих временных разниц, которые отражаются по ставке 20 процентов (2015 год: 20 процентов).

	(в тысячах тенге)		
	01 января 2016 года	Отнесено на счет прибылей или убытков	31 декабря 2016 года
<b>Налоговый эффект вычитаемых временных разниц</b>			
Резервы по запасам и прочие резервы	265 394	(188 511)	76 883
Валовые активы по отложенному налогу	265 394	(188 511)	76 883
<b>Налоговый эффект облагаемых временных разниц</b>			
Основные средства	1 734 203	196 751	1 930 954
Дисконт по банковскому займу	54 269	(54 269)	-
Валовое обязательство по отложенному налогу	1 788 472	142 482	1 930 954
Минус зачет с активами по отложенному налогу	(265 394)	188 511	(76 883)
Признанное обязательство по отложенному налогу	1 523 078	330 993	1 854 071

	(в тысячах тенге)		
	01 января 2015 года	Отнесено на счет прибылей или убытков	31 декабря 2015 года
<b>Налоговый эффект вычитаемых временных разниц</b>			
Резервы по запасам и прочие резервы	70 892	194 502	265 394
Инвестиционное имущество	70 892	194 502	265 394
<b>Валовые активы по отложенному налогу</b>			
Основные средства	1 281 115	453 088	1 734 203
Дисконт по банковскому займу	-	54 269	54 269
Валовое обязательство по отложенному налогу	1 281 115	507 357	1 788 472
Минус зачет с активами по отложенному налогу	(70 892)	(194 502)	(265 394)
Признанное обязательство по отложенному налогу	1 210 223	312 855	1 523 078

Отложенное налоговое обязательство по основным средствам возникает в связи с капитальной программой и программой модернизации, осуществляемой Компанией в последние

Страница 38 из 49



Акционерное общество «Баян Сулу»

Примечания к финансовой отчетности за год, закончившийся 31 декабря 2016 года

несколько лет. Значительная разница между бухгалтерской и налоговой базой по основным средствам возникает в результате применения инвестиционных налоговых предпочтений, по которым Компания относит на налоговые вычеты полностью всю сумму приобретаемых/вводимых основных средств.

## 26. Прибыль на акцию

Базовая прибыль на акцию за отчетный год определяется путем деления прибыли Банка за данный период, предназначенной для распределения между держателями простых акций Банка, на средневзвешенное количество его простых акций, находящихся в обращении в течение данного периода.

	(в тысячах тенге)	
	2016 год	2015 год
Чистая прибыль	1 560 181	1 752 668
Средневзвешенное количество простых акций (штук)	44 660 000	44 660 000
Прибыль на одну акцию (тенге)	34,93	39,24

## 27. Ответственность по операционным сегментам

Операционные сегменты - это компоненты Компании, осуществляющие финансово-хозяйственную деятельность, позволяющую получить прибыль или предусматривающую понесение расходов, результаты операционной деятельности которых на регулярной основе анализируются ответственным за принятие операционных решений, и в отношении которых имеется в наличии отдельная финансовая информация. Ответственным за принятие операционных решений может быть лицо или группа лиц, занимающиеся распределением ресурсов и оценкой результатов деятельности компании. Функции высшего органа оперативного управления, ответственного за принятие операционных решений выполняется руководителем материнской компании. В целях принятия операционных решений и распределения ресурсов Компания использует финансовую информацию, основанную на финансовой отчетности.

Описание продуктов и услуг, являющихся источником доходов

Структура Компании организована на основе двух представленных операционных сегментов:

- Сегмент 1 – производство и реализация кондитерских изделий;
- Сегмент 2 – реализация товаров, приобретаемых у связанных сторон (мука, пшеница, прочие).

Факторы, которые руководство использует для определения отчетных сегментов

Сегменты Компании являются стратегическими бизнес-единицами, ориентированными на различных клиентов. Управляются они по отдельности, так как для каждой бизнес-единицы требуется своя маркетинговая стратегия и свой уровень обслуживания. Финансовая информация по сегментам, проверяемая руководителем. Компании, включает результаты непрерывной деятельности Компании.

Оценка прибыли или убытка, активов и обязательств операционных сегментов

В отчете операционные сегменты отражаются тем же образом, как они показываются во внутренних отчетах предоставляемых руководителю Компании для принятия операционных решений. Они не зависят друг от друга и не агрегируются. Основные средства и прочая информация по операционным сегментам соответствует раскрытиям в данной отчетности. Руководитель Компании, ответственный за принятие операционных решений, оценивает результаты деятельности каждого сегмента на основе валовой прибыли.

Информация о прибыли или убытке, активах и обязательствах отчетных сегментов

Ниже приведена информация по отчетным сегментам за годы, закончившиеся 31 декабря 2016 и 31 декабря 2015 годов:

Страница 39 из 49



60



# Финансовая отчетность

АО «Баян Сулу»  
ГОДОВОЙ ОТЧЕТ  
2016

Акционерное общество «Баян Сулу»  
Примечания к финансовой отчетности за год, закончившийся 31 декабря 2016 года

	(в тысячах тенге)		
	Сегмент 1	Сегмент 2	
	Кондитерские изделия	Продажа товаров	Итого
<b>2016 год</b>			
Выручка от реализации внешним клиентам	24 832 138	6 839 373	31 671 511
<b>Итого выручка сегмента</b>	<b>24 832 138</b>	<b>6 839 373</b>	<b>31 671 511</b>
Себестоимость реализации внешним клиентам	(19 175 391)	(6 506 813)	(25 682 204)
<b>Валовая прибыль/ (убыток) сегмента</b>	<b>5 656 747</b>	<b>332 560</b>	<b>5 989 307</b>
<b>2015 год</b>			
Выручка от реализации внешним клиентам	13 532 831	5 622 586	19 155 417
<b>Итого выручка сегмента</b>	<b>13 532 831</b>	<b>5 622 586</b>	<b>19 155 417</b>
Себестоимость реализации внешним клиентам	(10 698 919)	(5 275 512)	(15 974 431)
<b>Валовая прибыль/ (убыток) сегмента</b>	<b>2 833 912</b>	<b>347 074</b>	<b>3 180 986</b>

Активы Компании составляют активы кондитерского сегмента. Расходы на износ и амортизацию, процентные расходы и процентные доходы также относятся только к данному сегменту.

**Информация о выручке в разрезе продуктов и услуг**  
Информация о выручке Компании представлена в Примечании 19.

**Информация о выручке по географическим сегментам**  
Информация о выручке Компании по географическим сегментам представлена ниже:

	(в тысячах тенге)	
	2016 год	2015 год
Республика Казахстан	19 882 493	12 852 969
Российская Федерация	6 137 080	2 558 989
Другие страны	5 651 938	3 743 459
<b>Итого выручка</b>	<b>31 671 511</b>	<b>19 155 417</b>

**Крупные клиенты**  
Сумма выручки по контрагентам, которые представляют более 10 процентов от общей суммы доходов, представлена ниже:

	(в тысячах тенге)		
	Сегмент 1	Сегмент 2	Итого
	Кондитерские изделия	Продажа товаров	
<b>2016</b>			
Контрагент 1	371 401	-	371 401
Контрагент 2	687 215	-	687 215
Контрагент 3	485 471	-	485 471
Контрагент 4	611 126	-	611 126
Контрагент 5	-	441 786	441 786
Контрагент 6	-	363 143	363 143
Контрагент 7	-	4 546 874	4 546 874
Контрагент 8	-	875 985	875 985
Контрагент 9	-	282 891	282 891
<b>Итого выручка за 2016 год</b>	<b>2 155 213</b>	<b>6 510 679</b>	<b>8 665 892</b>
<b>2015</b>			
Контрагент 1	165 075	-	165 075
Контрагент 2	361 952	-	361 952
Контрагент 3	87 912	-	87 912

Страница 40 из 49



Акционерное общество «Баян Сулу»  
Примечания к финансовой отчетности за год, закончившийся 31 декабря 2016 года

	(в тысячах тенге)		
Контрагент 4	108 246	-	108 246
Контрагент 5	-	2 813 226	2 813 226
Контрагент 6	-	200 000	200 000
Контрагент 7	-	379 972	379 972
Контрагент 8	-	260 179	260 179
Контрагент 9	-	1 247 699	1 247 699
<b>Итого выручка за 2015 год</b>	<b>723 185</b>	<b>4 901 076</b>	<b>5 624 261</b>

## 28. Управление финансовыми рисками

Компания подвержена влиянию всех имеющихся на данный момент в Республике Казахстан рисков связанных с ее деятельностью. Управление рисками Компании осуществляется в отношении финансовых рисков (кредитный, рыночный, валютный риски, процентной ставки и риски ликвидности). Главной задачей управления финансовыми рисками является определение лимитов риска и дальнейшее обеспечение соблюдения установленных лимитов. Управление операционными и юридическими рисками должно обеспечивать надлежащее соблюдение внутренних регламентов и процедур в целях минимизации операционных и юридических рисков.

	Прим.	(в тысячах тенге)	
		2016 год	2015 год
<b>Финансовые активы</b>			
Долгосрочные финансовые активы	8	9 855	11 315
Вклады, размещенные в банках второго уровня	11	-	214 313
Дебиторская задолженность по основной деятельности (с учетом резерва под обесценение)	12	1 840 137	2 028 047
Прочая дебиторская задолженность	12	2 219	16 097
Краткосрочные финансовые активы	8	59 599	29 611
Денежные средства	13	10 259 972	4 306 524
<b>Итого финансовые активы</b>		<b>12 171 782</b>	<b>6 605 907</b>
<b>Финансовые обязательства</b>			
Кредиты	15	10 387 862	5 001 543
Кредиторская задолженность по основной деятельности	17	1 160 034	2 545 308
<b>Итого финансовые обязательства</b>		<b>11 547 896</b>	<b>7 546 851</b>

## Кредитный риск

Кредитный риск – это риск, связанный в частности с возможностью неисполнения принятых обязательств со стороны эмитентов ценных бумаг и контрагентов по сделкам.

Компания подвержена кредитному риску, который является риском того, что одна из сторон операции с финансовым инструментом послужит причиной понесения финансовых убытков другой стороной вследствие невыполнения обязательства по договору. Финансовые активы, потенциально подвергающие Компанию кредитному риску, указаны в таблице выше. Несмотря на то, что темпы погашения дебиторской задолженности подвержены влиянию экономических факторов, руководство Компании считает, что отсутствует существенный риск потерь сверх суммы созданного резерва под снижение стоимости дебиторской задолженности.

Денежные средства размещаются в финансовых учреждениях, которые на момент открытия счета имеют минимальный риск дефолта (Примечание 28).

Классификация денежных средств по кредитному качеству по состоянию на 31 декабря 2016 года была следующей:

	(в тысячах тенге)				Итого
	от AAA до AAA-	от BBB до BBB-	Ниже BBB-	Без рейтинга	
Денежные средства	-	5 437 990	2 480	4 803	10 243 895

Страница 41 из 49



61





# Финансовая отчетность

АО «Баян Сулу»  
ГОДОВОЙ ОТЧЕТ  
2016

Акционерное общество «Баян Сулу»  
Примечания к финансовой отчетности за год, закончившийся 31 декабря 2016 года

Классификация денежных средств по кредитному качеству по состоянию на 31 декабря 2015 года была следующей:

	от AAA до AAA-	от BBB до BBB-	Ниже BBB-	Без рейтинга	Итого
Денежные средства	-	3 001 414	173 038	1 116 366	4 290 818

Кредитный риск, возникающий по остаткам финансовой дебиторской задолженности и дебиторской задолженности по финансовой аренде, включая анализ по срокам возникновения, представлен в Примечании 28, 12.

### Рыночный риск

Компания подвержена рыночному риску, связанному с открытыми позициями по (а) валютным, (б) активам, приносящим процентные доходы и процентным обязательствам, которые подвержены риску общих и специфических изменений на рынке.

Чувствительность к рыночным рискам, приведенная ниже, основана на изменении одного фактора, при этом все остальные переменные остаются неизменными. Маловероятно, что такое может произойти на практике, и изменения в нескольких факторах могут коррелировать - например, изменения процентных ставок и изменения валютных курсов.

### Валютный риск

Валютный риск - риск возникновения расходов (убытков), связанный с изменением курсов иностранных валют при осуществлении Компанией своей деятельности. Риск расходов (убытков) возникает из-за переоценки позиций Компании по валютам в стоимостном выражении. Валютный риск возникает в случаях, когда имеющиеся или прогнозируемые активы выраженные в какой-либо иностранной валюте, больше или меньше по величине имеющихся или прогнозируемых обязательств в той же валюте.

Выручка от экспортных продаж выражена, в основном, в долларах США. Представленные в иностранной валюте денежные активы и обязательства вызывают подверженность валютному риску.

Ниже представлена общая сумма выраженных в валюте активов и обязательств, подверженных валютному риску:

	На 31 декабря 2016 года		
	Финансовые активы	Финансовые обязательства	Чистая балансовая стоимость
Доллары США	5 613 724	(415 984)	5 197 740
Российские рубли	633 845	(488 864)	144 981
Евро	49 105	(271 260)	(222 155)
Швейцарский франк	1 575	(7)	1 568
	6 298 249	(1 176 115)	5 122 134

	На 31 декабря 2015 года		
	Финансовые активы	Финансовые обязательства	Чистая балансовая стоимость
Доллары США	3 650 776	(1 851 789)	1 798 987
Российские рубли	347 537	(190 892)	156 645
Евро	741 543	(96 030)	645 513
Швейцарский франк	418	-	418
	4 740 274	(2 138 711)	2 601 563

Страница 42 из 49



Акционерное общество «Баян Сулу»

Примечания к финансовой отчетности за год, закончившийся 31 декабря 2016 года

Компания не имеет официальных мероприятий по снижению уровней валютного риска операционной деятельности.

В таблице представлено изменение финансового результата и собственных средств в результате возможных изменений обменных курсов, используемых на отчетную дату, при том, что все остальные переменные характеристики остаются неизменными:

	Воздействие на прибыль или убыток	
	На 31 декабря 2016 года	На 31 декабря 2015 года
Укрепление доллара США на 20%	1 039 548	359 797
Ослабление доллара США на 20%	(1 039 548)	(359 797)
Укрепление российского рубля на 20%	28 996	31 329
Ослабление российского рубля на 20%	(28 996)	(31 329)
Укрепление Евро на 20%	(44 431)	129 103
Ослабление Евро на 20%	44 431	(129 103)
Укрепление Швейцарский франк на 20%	314	84
Ослабление Швейцарский франк на 20%	(314)	(84)

Данная подверженность была рассчитана только по денежным финансовым активам и обязательствам, выраженным в валютах, отличных от функциональной валюты Компании. Такое изменение финансового результата и капитала в результате возможных изменений обменных курсов может быть объяснено в основном прибылью/убытками от курсовой разницы при переводе займов, выраженных в долларах США, российского рубля и Евро.

### Риск изменения процентной ставки

Компания принимает на себя риск, связанный с влиянием неблагоприятных колебаний рыночных процентных ставок на ее финансовое положение и потоки денежных средств. Такие колебания могут повышать уровень процентной маржи, однако в случае неожиданного изменения процентных ставок процентная маржа может снизиться и привести к возникновению убытков. Компания подвержена риску влияния изменения процентной ставки в результате займов и краткосрочных банковских депозитов. У Компании имелись займы, которые были получены по различным ставкам, и, таким образом. Компания была подвержена риску влияния изменений процентной ставки на движение денежных средств. Риск незначителен так как ставки по займам фиксированы. У Компании нет официальных политик по анализу и снижению подверженности риску изменения процентных ставок.

### Ценовой риск

Компания не подвержена риску, связанному с влиянием колебаний рыночных цен на финансовые инструменты в виду отсутствия торговых финансовых инструментов.

### Риск ликвидности

Риск ликвидности – это риск того, что Компания не сможет выполнить свои обязательства по выплатам при наступлении срока их погашения в обычных или непредвиденных условиях. С целью ограничения этого риска руководство обеспечило доступность различных источников финансирования в дополнение к существующей основной сумме банковских вкладов. Руководство также осуществляет управление активами, учитывая ликвидность, и ежедневный мониторинг будущих денежных потоков и ликвидности. Этот процесс включает в себя оценку ожидаемых денежных потоков и наличие высококачественного обеспечения, которое может быть использовано для получения дополнительного финансирования в случае необходимости.

Ниже представлена информация по договорным срокам погашения финансовых обязательств, процентные выплаты, по состоянию на 31 декабря 2016 года:

Страница 43 из 49



62

Акционерное общество «Баян Сулу»  
Примечания к финансовой отчетности за год, закончившийся 31 декабря 2016 года

	До востребования и менее 1 месяца	От 1 до 3 месяцев	От 3 до 12 месяцев	от 12 мес. до 8 лет	Итого
<b>Обязательства</b>					
Кредиты, включая проценты	65 619	424 156	7 854 109	2 043 978	10 387 862
Кредиторская задолженность по основной деятельности (Примечание 17)	765 049	357 655	35 126	-	1 157 830
Краткосрочная задолженность по аренде	300	-	-	-	300
Прочая кредиторская задолженность (Примечание 17)	3	3	1 898	-	1 904
<b>Итого будущие выплаты, включая будущие выплаты основной суммы и процентов</b>	<b>830 971</b>	<b>781 814</b>	<b>7 891 133</b>	<b>2 043 978</b>	<b>11 547 896</b>

Ниже представлена информация по договорным срокам погашения финансовых обязательств, процентные выплаты, по состоянию на 31 декабря 2015 года:

	До востребования и менее 1 месяца	От 1 до 3 месяцев	От 3 до 12 месяцев	от 12 мес. до 8 лет	Итого
<b>Обязательства</b>					
Кредиты, включая проценты	53 071	250 043	3 579 640	1 118 789	5 001 543
Кредиторская задолженность по основной деятельности (Примечание 17)	1 177 914	397 355	585 216	-	2 160 485
Краткосрочная задолженность по аренде	-	-	8 243	-	8 243
Прочая кредиторская задолженность (Примечание 17)	376 580	-	-	-	376 580
<b>Итого будущие выплаты, включая будущие выплаты основной суммы и процентов</b>	<b>1 607 566</b>	<b>647 398</b>	<b>4 173 099</b>	<b>1 118 789</b>	<b>7 546 851</b>

## 29. Управление капиталом

Задача деятельности Компании в сфере управления капиталом состоит в поддержании способности Компании продолжать свою деятельность в соответствии с принципом непрерывности деятельности, обеспечивая доход для акционеров и выгоды для других заинтересованных лиц, в поддержании оптимальной структуры капитала для снижения стоимости капитала, а также поддержании соответствия листинговым требованиям официального списка АО «Казахстанской фондовой биржи».

Компания проводит мониторинг капитала на основе соотношения собственного и заемного капитала. Стратегия Компании заключается в достижении оптимального соотношения собственного и заемного капитала. Данный коэффициент определяется как чистые заемные средства, деленные на общую сумму капитала. Чистые заемные средства определяются как общая сумма займов (включая «кредиторскую задолженность по основной деятельности», отраженную в Примечании 17) за вычетом денежных средств и их эквивалентов. Общая сумма капитала определяется как «собственный капитал», отраженный в отчете о финансовом положении, плюс чистые заемные средства.

Основной целью Компании в отношении управления капиталом является обеспечение стабильной кредитоспособности и нормального уровня достаточности капитала для ведения деятельности Компании и максимизации прибыли участников.

Компания управляет структурой капитала и изменяет ее в соответствии с изменениями экономических условий. За годы, закончившиеся 31 декабря 2016 и 2015 годов, не происходило изменений в объектах, политике и процессах управления капиталом.

Акционерное общество «Баян Сулу»  
Примечания к финансовой отчетности за год, закончившийся 31 декабря 2016 года

## 30. Условные и договорные обязательства

*Политические и экономические условия в Республике Казахстан*

Рынки развивающихся стран, включая Республику Казахстан, подвержены экономическим, политическим, социальным, судебным и законодательным рискам, отличным от рисков более развитых стран. Законы и нормативные акты, регулирующие ведение бизнеса в Республике Казахстан, могут быстро изменяться, существует возможность их произвольной интерпретации. Будущее направление развития Республики Казахстан в большой степени зависит от налоговой и кредитно-денежной политики государства, принимаемых законов и нормативных актов, а также изменения политической ситуации в стране.

В связи с тем, что Республика Казахстан добывает и экспортирует большие объемы нефти и газа, экономика страны особенно чувствительна к изменениям мировых цен на нефть и газ.

Финансовое состояние и будущая деятельность Компании могут ухудшиться вследствие продолжающихся экономических проблем, присущих развивающейся стране, и темпов кредитования экономики и населения. Руководство Компании не может предвидеть ни степень, ни продолжительность экономических трудностей или оценить их влияние, если таковое будет, на финансовые результаты Компании.

*Судебные иски*

Время от времени в процессе деятельности Компании, клиенты и контрагенты могут выдвигать претензии к Компании. Руководство считает, что в результате разбирательства по ним Компания не понесет существенных убытков.

*Налогообложение*

Налоговое законодательство страны, может иметь более чем одно толкование. Также, существует риск принятия налоговыми органами произвольных суждений, относящихся к деловой деятельности. В случае такого рода оспаривания налоговыми органами суждений руководства касательно деловой деятельности Компании, могут возникнуть дополнительные налоги, штрафы и пени. Налоговые органы могут проводить проверку налоговой отчетности за последние пять лет. Однако проведение налоговой проверки не означает, что вышестоящий налоговый орган не может провести проверку повторно. Кроме того, в соответствии с разъяснениями судебных органов срок, за который может быть проверена налоговая отчетность, может быть продлен, в случае признания судом факта воспрепятствования проведению проверки налоговыми органами.

Руководство Компании считает, что все необходимые налоговые начисления произведены, и, соответственно, начисление соответствующих резервов в финансовой информации не требуется.

*Трансфертное ценообразование*

В соответствии с законом о трансфертном ценообразовании международные операции подлежат государственному контролю. Данный закон предписывает казахстанским компаниям поддерживать и, в случае необходимости, предоставлять экономическое обоснование и метод определения цен, применяемых в международных операциях, включая наличие документации, подтверждающей цены и ценовые дифференциалы.

Ценовые дифференциалы не могут применяться к международным операциям с компаниями, зарегистрированными в офшорных зонах. В случае отклонения цены операции от рыночной цены налоговые органы имеют право скорректировать налоговую базу и начислить дополнительные суммы налогов, пени и процентных штрафов.

Закон о трансфертном ценообразовании в некоторых областях не содержит подробного и четкого руководства в части того, как его правила должны применяться на практике (например, форму и содержание документации, подтверждающей скидки), и определение налоговых обязательств Компании в контексте положений о трансфертном ценообразовании требует интерпретации закона о трансфертном ценообразовании.

Руководство Компании полагает, что применяемые Компанией в 2015 году и предшествующие годы цены соответствуют рыночному уровню, и оно внедрило процедуры внутреннего контроля для выполнения новых требований законодательства по трансфертному ценообразованию.





# Финансовая отчетность

АО «Баян Сулу»  
ГОДОВОЙ ОТЧЕТ  
2016

Акционерное общество «Баян Сулу»

Примечания к финансовой отчетности за год, закончившийся 31 декабря 2016 года

## Вопросы охраны окружающей среды

Природоохранное законодательство в Республике Казахстан находится в стадии становления, и позиция государственных органов Республики Казахстан относительно обеспечения его соблюдения постоянно меняется. Компания проводит периодическую оценку своих обязательств, связанных с воздействием на окружающую среду. По мере выявления обязательства немедленно признаются в финансовой отчетности. Руководство считает, что Компания не имеет никаких существенных обязательств по устранению ущерба окружающей среде.

## Страховые полисы

Компания осуществляет страхование своих рисков по следующим направлениям:

- Страхование гражданско-правовой ответственности за причинение вреда жизни и здоровью третьих сторон и за причинение вреда окружающей среде;
- Страхование имущества;
- Обязательное страхование гражданско-правовой ответственности владельцев транспортных средств;
- Обязательное страхование гражданско-правовой ответственности владельцев объектов деятельность которых влечет опасность причинения ущерба третьим сторонам;
- Обязательное экологическое страхование.

## Обязательства по капиталовложениям

По состоянию на 31 декабря 2016 года у Компании нет договорных обязательств по приобретению основных средств (2015 год были договорные обязательства на общую сумму 1 333 402 тысяч тенге).

## Соблюдение условий кредитных договоров

Компания не имеет значительных ограничительных обязательств, связанных с кредитами и займами, невыполнение которых могло бы привести к негативным последствиям для Компании, включая увеличение стоимости заемных средств, объявление дефолта, требования со стороны кредитного учреждения о досрочном погашении суммы займов, и прочие негативные последствия.

## Заложённые активы и активы с ограничением в использовании

Ниже представлены активы Компании, переданные в залог в качестве залогового обеспечения:

	Прим.	31 декабря 2016 год	31 декабря 2015 год
Основные средства	5	6 142 373	6 595 189
Инвестиционное имущество	6	309 836	308 826
Нематериальные активы (торговая марка)	7	1 194 690	-
<b>Итого</b>		<b>7 646 899</b>	<b>6 904 015</b>

По состоянию на 31 декабря 2016 года основные средства, инвестиционное имущество, нематериальные активы (торговая марка) общей стоимостью 7 646 899 тысяч тенге (2015 год: 6 904 015 тысяч тенге) были предоставлены в залог третьим сторонам в качестве обеспечения по займам (Примечание 15).

## 31. Информация о справедливой стоимости финансовых инструментов и нефинансовых активов

### Справедливая стоимость и учетные классификации финансовых инструментов

Справедливая стоимость представляет собой сумму, на которую может быть обменян финансовый инструмент в ходе текущей операции между заинтересованными сторонами, кроме случаев вынужденной продажи или ликвидации. Наилучшим подтверждением справедливой стоимости является котировка финансового инструмента на активном рынке.

Оценочная справедливая стоимость финансового инструмента рассчитывалась Компанией исходя из имеющейся рыночной информации (при ее наличии) и надлежащих методов оценки. Однако для интерпретации рыночной информации в целях определения справедливой стоимости

Акционерное общество «Баян Сулу»

Примечания к финансовой отчетности за год, закончившийся 31 декабря 2016 года

необходимо применять профессиональные суждения. Экономика Республики Казахстан продолжает проявлять некоторые характерные особенности, присущие развивающимся странам, а экономические условия продолжают ограничивать объемы активности на финансовых рынках. Рыночные котировки могут быть устаревшими или отражать стоимость продажи по низким ценам и, ввиду этого, не отражать справедливую стоимость финансовых инструментов. При определении справедливой стоимости финансовых инструментов руководство использует всю имеющуюся рыночную информацию и применяет профессиональные суждения.

### Финансовые активы, отражаемые по амортизированной стоимости

Справедливая стоимость инструментов с плавающей процентной ставкой обычно равна их балансовой стоимости. Оценочная справедливая стоимость инструментов с фиксированной процентной ставкой основывается на методе дисконтированных потоков денежных средств с применением действующих процентных ставок на рынке займов для новых инструментов, предоставляющих аналогичный кредитный риск и аналогичный срок погашения. Используемая ставка дисконтирования зависит от кредитного риска контрагента.

Балансовая стоимость финансовых активов приблизительно равна их справедливой стоимости в силу их краткосрочности (Примечания 8, 11, 13).

### Финансовые обязательства, отражаемые по амортизированной стоимости

Справедливая стоимость прочих обязательств определяется с использованием методов оценки. Расчетная справедливая стоимость инструментов с фиксированной процентной ставкой и установленным сроком погашения основывается на ожидаемых дисконтированных денежных потоках с применением процентных ставок для новых инструментов с аналогичным кредитным риском и аналогичным сроком до погашения. Справедливая стоимость обязательств, погашаемых по требованию или погашаемых при заблаговременном уведомлении («обязательства, подлежащие погашению по требованию») рассчитывается как сумма к выплате по требованию, дисконтированная, начиная с первой даты потенциального предъявления требования о погашении обязательства.

Балансовая стоимость финансовых обязательств приблизительно равна их справедливой стоимости (Примечание 15 и 17).

### Справедливая стоимость и учетные классификации нефинансовых активов

Компания определяет справедливую стоимость нефинансовых активов, отраженных в отчете о финансовом положении с использованием следующей иерархии справедливой стоимости, отражающей важность исходных данных, используемых для проведения оценки:

- Уровень 1: используются (прямые) рыночные котировки идентичного инструмента на активном рынке;
- Уровень 2: Методы оценки, основанные на исходных данных с наблюдаемых рынков, полученных прямо (т.е. непосредственно цены) или косвенно (т.е. данные, основанные на ценах). Данная категория включает инструменты, оценка которых проводится с использованием рыночных котировок идентичных или аналогичных инструментов на активных рынках; рыночных котировок идентичных или аналогичных инструментов на рынках, которые рассматриваются как менее активные, или с использованием иных методов оценки, где все важные исходные данные прямо или косвенно, можно получить на основании рыночных данных, наблюдаемых на рынке;
- Уровень 3: Методы оценки, в которых используется важные наблюдаемые исходные данные. Данная категория включает все инструменты, в которых методы оценки включают исходные параметры, не основанные на данных с наблюдаемых рынков, и ненаблюдаемые исходные данные оказывают существенное влияние на оценку инструмента. Данная категория включает инструменты, оценка которых проводится на основании котировок аналогичных инструментов в тех случаях, когда существенные ненаблюдаемые корректировки или допущения требуются для отражения различий между инструментами.





# Финансовая отчетность

АО «Баян Сулу»  
ГОДОВОЙ ОТЧЕТ  
2016

Акционерное общество «Баян Сулу»

Примечания к финансовой отчетности за год, закончившийся 31 декабря 2016 года

В таблице приведен анализ нефинансовых активов, отражаемых по справедливой стоимости по состоянию на 31 декабря 2016 года, в разрезе уровней иерархии справедливой стоимости.

	31 декабря 2016 года		Итого
	Котировки на активном рынке (Уровень 1)	Уровень 2	
<b>Нефинансовые активы</b>			
Инвестиционное имущество	-	518 993	518 993
<b>Итого нефинансовые активы, отражаемые по справедливой стоимости</b>	-	518 993	518 993

В таблице приведен анализ нефинансовых активов, отражаемых по справедливой стоимости по состоянию на 31 декабря 2015 года, в разрезе уровней иерархии справедливой стоимости.

	31 декабря 2015 года		Итого
	Котировки на активном рынке (Уровень 1)	Уровень 2	
<b>Нефинансовые активы</b>			
Инвестиционное имущество	-	319 238	319 238
<b>Итого нефинансовые активы, отражаемые по справедливой стоимости</b>	-	319 238	319 238

## 32. Операции со связанными сторонами

Стороны считаются связанными, если они находятся под общим контролем, или одна из них имеет возможность контролировать другую, или может оказывать существенное влияние при принятии другой стороной финансовых и операционных решений. При рассмотрении взаимоотношений со всеми связанными сторонами принимается во внимание экономическое содержание таких взаимоотношений, а не только их юридическая форма.

Компаниями под общим контролем являются другие дочерние организации ТОО «KazFoodProducts».

Ниже указаны остатки на 31 декабря 2016 и 31 декабря 2015 годов по операциям со связанными сторонами:

	31 декабря 2016 года				Итого
	Материнская компания	Компания под общим контролем	Прочие связанные стороны	Ключевой управленческий персонал	
Валовая величина дебиторской задолженности по основной деятельности	46	34	1	-	81
Прочая дебиторская задолженность	-	-	-	-	-
Кредиторская задолженность по основной деятельности и прочая кредиторская задолженность	-	-	-	6 384	6 384
Временная финансовая помощь	750 023	-	-	-	750 023
					(в тысячах тенге)
	31 декабря 2015 года				Итого
	Материнская компания	Компания под общим контролем	Прочие связанные стороны	Ключевой управленческий персонал	
Прочая дебиторская задолженность	16 000	750 000	-	-	766 000
Кредиторская задолженность по основной деятельности и прочая кредиторская задолженность	-	706 541	4 904	4 295	715 740

Страница 48 из 49



Акционерное общество «Баян Сулу»

Примечания к финансовой отчетности за год, закончившийся 31 декабря 2016 года

Ниже указаны статьи доходов и расходов по операциям со связанными сторонами за годы, закончившиеся 31 декабря 2016 и 2015 годов:

	31 декабря 2016 года			Итого
	Материнская Компания	Прочие связанные стороны	Компании под общим контролем	
Выручка от продажи товаров	59	-	480	539
Доход от операционной аренды	34 286	-	-	34 286
Закупки сырья и материалов	52	-	7 165 539	7 165 591
Полученные услуги	-	-	9 339	9 339

(в тысячах тенге)

	31 декабря 2015 года			Итого
	Материнская Компания	Прочие связанные стороны	Компании под общим контролем	
Выручка от продажи товаров	-	907	9	916
Доход от операционной аренды	34 286	-	-	34 286
Закупки сырья и материалов	-	-	2 376 878	2 376 878
Полученные услуги	-	9 219	12 554	21 773

(в тысячах тенге)

Ниже приведена информация по вознаграждениям основному руководящему персоналу, выплаченным в 2016 и 2015 годах.

	2016 год		2015 год	
	Расходы	Начисленное обязательство	Расходы	Начисленное обязательство
<i>Краткосрочные выплаты:</i>				
Заработная плата	153 773	-	60 402	-
Краткосрочные премиальные выплаты	470	-	13 062	-
<i>Прочие долгосрочные выплаты работникам:</i>				
Выходные пособия	-	-	-	-
Выплаты по случаю юбилея	-	40	-	100
	154 243	40	73 464	100

Краткосрочные премиальные вознаграждения подлежат выплате в полном объеме в течение 12 месяцев после окончания периода, в котором руководство оказало соответствующие услуги.

## 33. События после отчетной даты.

В Компании не имеют места какие-либо события, произошедшие до даты утверждения финансовой отчетности, которые требуют корректировки или раскрытия в примечаниях к финансовой отчетности.

## 34. Утверждение финансовой отчетности

Данная финансовая отчетность была одобрена руководством 19 мая 2017 года.

Страница 49 из 49



65



## Основные цели и задачи на перспективу

АО «Баян Сулу»  
ГОДОВОЙ ОТЧЕТ  
2016

### 10.

Следуя Стратегии развития АО «Баян Сулу», деятельность Компании в будущем году и на ближайшую перспективу будет направлена на наращивание и освоение производственных мощностей, увеличение объемов и доли продаж конкурентной продукции высокого качества как на внутреннем, так и на внешнем рынках, на освоение новых видов продукции; укрепление имиджа добросовестного производителя качественных и здоровых кондитерских изделий, социально - ориентированного предприятия с профессиональным, восприимчивым к новому, коллективом.





## Контактная информация

АО «Баян Сулу»  
ГОДОВОЙ ОТЧЕТ  
2016

11.

### **АО «Баян Сулу»**

Адрес: Республика Казахстан, 110006, г. Костанай, ул. Бородина, 198

Телефон: 56-29-52

Факс: 55-99-75

E-mail: [bayansulu@bayansulu.kz](mailto:bayansulu@bayansulu.kz)

### **ТОО «ALMIR CONSULTING»**

АДРЕС: Республика Казахстан, 050059, г. Алматы, пр. Аль-Фараби, 19,

БЦ «Нурлы Тау», 2Б, офис 403

Телефон: 311 01 18, 311 01 19, 311 01 20

### **Регистратор, осуществляющий ведение системы реестров держателей акций АО «Баян Сулу»**

Адрес: Республика Казахстан, 110006, г. Костанай, ул. Бородина, 198

Телефон: 56-29-52

Факс: 55-99-75