

Годовой отчет по итогам
работы АО «Баян Сулу»
за 2013 год



СОДЕРЖАНИЕ

1. ОБРАЩЕНИЕ ПРЕДСЕДАТЕЛЯ ПРАВЛЕНИЯ АО «БАЯН СУЛУ».....	4
2. ИНФОРМАЦИЯ О КОМПАНИИ.....	6
2.1. Краткая информация о Компании АО «Баян Сулу».....	6
2.2. Производственная структура АО «Баян Сулу».....	9
3. ОСНОВНЫЕ СОБЫТИЯ ОТЧЁТНОГО ГОДА.....	10
1	
4. ОПЕРАЦИОННАЯ ДЕЯТЕЛЬНОСТЬ.....	13
4.1. Анализ основных рынков.....	13
4.2. Доля рынка, маркетинг и продажи.....	15
4.3. Информация о продукции.....	18
4.4. Стратегия деловой активности.....	19
5. ФИНАНСОВО-ЭКОНОМИЧЕСКИЕ ПОКАЗАТЕЛИ.....	20
6. УПРАВЛЕНИЕ РИСКАМИ.....	22
7. СОЦИАЛЬНАЯ ОТВЕТСТВЕННОСТЬ И ЗАЩИТА ОКРУЖАЮЩЕЙ СРЕДЫ.....	23
7.1. Система организации труда работников.....	23
7.2. Ответственность в сфере экологии, природоохранная политика.....	26
7.3. Участие в благотворительных и социальных проектах и мероприятиях.....	27
8. КОРПОРАТИВНОЕ УПРАВЛЕНИЕ.....	28
8.1. Система корпоративного управления и её принципы.....	28
8.2. Акционерный капитал, информация обо всех существенных сделках с акциями.....	32
8.3. Организационная структура.....	32
8.4. Совет Директоров.....	33

СОДЕРЖАНИЕ

8.5. Исполнительный орган.....	34
8.6. Комитеты совета директоров и их функции.....	36
8.7. Внутренний контроль и аудит.....	39
8.8. Информация о дивидендах.....	41
8.9. Информационная политика в отношении существующих и потенциальных инвесторов, её основные принципы.....	42
8.10. Информация о вознаграждениях.....	43
8.11. Отчёт о соблюдении Компанией положений кодекса корпоративного управления.....	43
9. ФИНАНСОВАЯ ОТЧЁТНОСТЬ.....	48
10. ОСНОВНЫЕ ЦЕЛИ И ЗАДАЧИ НА СЛЕДУЮЩИЙ ГОД.....	96
11. КОНТАКТНАЯ ИНФОРМАЦИЯ.....	97

Обращение руководства

Обращение Председателя Правления-Президента АО «Баян Сулу». Уважаемые акционеры, инвесторы и партнеры АО «Баян Сулу» !

АО «Баян Сулу» является одним из крупнейших предприятий Республики Казахстан по производству кондитерских изделий, занимает 8,5% отечественного товарного рынка кондитерских изделий и вот уже 40 лет радует своих покупателей вкусной и качественной продукцией, которая включает группу сахаристых изделий: карамель, ирис, драже, конфеты, шоколад, мармелад, зефир и мучных: печенье, вафли.

Благодаря серьезной работе, которую коллектив Компании прорабатывает изо дня в день, АО «Баян Сулу» имеет возможность каждый год радовать Вас своими успехами.

В 2013 году была утверждена среднесрочная стратегия развития АО «Баян Сулу» на 2013-2016 годы, которая определила перспективные направления бизнеса с учетом потенциала для их реализации и ориентирована на :

- увеличение объемов производства и продаж,
- достижение лидирующих позиций на внутреннем рынке Казахстана и расширение географии продаж в странах ближнего и дальнего зарубежья, за счет повышения качества продукции, узнаваемости продукции, укрепления имиджа добросовестного производителя качественных и здоровых продуктов,
- модернизацию производства, замену изношенного и устаревшего оборудования,
- внедрение новых видов продукции,
- сбалансированную кадровую политику, включающую повышение компетентности персонала, формирование системы мотивации сотрудников всех уровней,
- увеличение прибыли предприятия,
- участие в государственных программах.

Эффективно управляя ростом объемов производства и продаж продукции, контролируя затраты и активно действуя в своем сегменте рынка, в 2013 году АО «Баян Сулу» достигло хороших результатов.

В 2013 году акционерным обществом «Баян Сулу» было произведено кондитерских изделий на 11.7% больше, чем в 2012 году. За год были реализованы инвестиционные проекты по обновлению и расширению действующего производства на сумму около 1 млрд. тенге.

Реализуя одно из направлений Стратегии развития предприятия - ежегодное увеличение объемов производства и продаж мучных изделий и доведение их к 2016 году до 35% от общей реализации, в 2013 году был осуществлен ввод в эксплуатацию вафельной линии мощностью 3950 тонн кондитерских изделий в год, в результате чего производственная мощность предприятия увеличилась на 6.4%. Большое внимание уделялось решению вопросов качества продукции, совершенствованию упаковки, расширению ассортимента.



Обращение руководства

АО «Баян Сулу» занимает одну из лидирующих позиций на товарном рынке Казахстана среди отечественных компаний - производителей кондитерских изделий. Мы стремимся присутствовать во всех регионах Казахстана, сегодня наша продукция реализуется в 15 регионах.

Официальным дилером продукции АО «Баян Сулу» в 2013 году являлось ТОО «Баян Сауда», обладающее развитой, хорошо отлаженной сетью филиалов в Республике, что позволяло нам четко координировать производство и поставки кондитерских изделий на рынок Казахстана.

В 2013 году объем реализации кондитерских изделий увеличился по сравнению с 2012 годом на 9%, в том числе 3,6% составил рост реализованной продукции на внутреннем рынке Казахстана.

Ежегодно Компания наращивает и экспортный потенциал, расширяя географию сбыта продукции: Россия, Белоруссия, Азербайджан, Узбекистан, Кыргызстан, Туркмения, Таджикистан, Китай, Германия.

Объем продаж продукции на экспорт в 2013 году достиг 32.5% от общего объема продаж, обеспечив при этом рост на 22,1% к 2012 году.

В 2013 году АО «Баян Сулу» приняло участие в 10 зарубежных выставках и выставках/ярмарках на территории Казахстана, на которых наша продукция была отмечена многочисленными дипломами, медалями, в том числе золотой медалью конфеты ассорти «Казахстан».

АО «Баян Сулу» проводит сбалансированную кадровую политику, включающую повышение компетенции персонала, обучение и формирование системы мотивации сотрудников всех уровней.

Действующая структура корпоративного управления Компании, построенная на основах справедливости, честности, ответственности, подотчетности, прозрачности, профессионализма и компетентности, является эффективной, так как предполагает уважение прав и интересов всех заинтересованных в деятельности Компании лиц.

АО «Баян Сулу» активно участвует в социальном развитии региона, способствуя развитию профессионально-технического образования, спорта, благоустройству города, оказывая поддержку деятелям науки, культуры, искусства, семейному детскому дому, малообеспеченным семьям, ветеранам войны и труда.

Подводя итоги года, можно сказать, что, реализация в 2013 году избранной Стратегии развития АО «Баян Сулу», способствует успешной деятельности Компании, в том числе росту ее рыночной стоимости, поддержанию финансовой стабильности и прибыльности и, благодаря заложенному в ней базису, мы уверены в успешном решении приоритетных задач, принятых на последующие годы, так как, несомненно, нашему коллективу по плечу любые задачи, цель которых неизменно соответствовать требованиям рынка и самым смелым ожиданиям конечных покупателей продукции.

Виталий Андреевич Трайбер,
член Совета директоров
Председатель Правления
Президент АО «Баян Сулу»



2.1. Кустанайская кондитерская фабрика (ныне АО "Баян Сулу") была введена в эксплуатацию в декабре 1974 года проектной мощностью 24560тн. кондитерских изделий в год. В первую очередь был запущен карамельный цех – I и II поточно-механизированные линии по производству карамели с начинкой мощностью 2260тн. в год каждая: карамель в завертке – «Фруктово-ягодный букет», «Студенческая», «Солнечная», не завернутая - «Рион» и «Популярная в какао порошке».

В марте 1975 года был запущен бисквитный цех, линия ШЛ-1П – по производству сахарных сортов печенья мощностью 6000тн. в год, линия А2–ШЗЛ №2 – по производству затяжных сортов печенья мощностью 2700тн. в год. В июле введено в действие оборудование по переработке какао-продуктов и начали работу кондитерский и шоколадный цеха, которые производили конфеты глазированные и неглазированные, шоколад и шоколадные ассорти.

1975–1980 годы стали периодом освоения мощностей по производству высших сортов карамели, мармелада, вафель, драже и ириса.

В сентябре 1993 года Кустанайская кондитерская фабрика преобразована в АО «БАЯН- СУЛУ» в соответствии с Указом президента РК от 05.09.93 г. № 1136 «Об организационных мерах по преобразованию госпредприятий в акционерные общества».



Сегодня АО «Баян Сулу» является одним из крупнейших предприятий Республики Казахстан по производству кондитерских изделий. Предприятие состоит из пяти цехов основного производства: шоколадный №1, бисквитный, карамельный, кондитерский и шоколадный №2. Производственные мощности позволяют выпускать более 70 000 тонн кондитерских изделий в год.

Фабрика производит и реализует кондитерские изделия, которые подразделяются на 2 группы: сахаристые (карамель, драже, конфеты, шоколад, мармелад, зефир) и мучные (печенье, вафли). Ассортиментная линия продукции нашего предприятия насчитывает более 300 наименований.



Ассортимент:

- Карамель глазированная и неглазированная, с различными начинками: фруктово-ягодными, помадными, молочными, переслоенными карамельной массой, желейными, а также леденцовая карамель.
- Конфеты глазированные и неглазированные с помадными, пралиновыми, желейными, молочными, грильяжными, кремово-сбивными и комбинированными корпусами. Также выпускаются конфеты с начинками между слоями вафель, конфеты типа «Ассорти» и конфеты с корпусом из сухофруктов.
- Драже сахарное и шоколадно-ореховое.
- Пастиломармеладные изделия - зефир и мармелад производятся с разнообразными фруктово-ягодными вкусами, глазированные и неглазированные.
- Печенье сахарное и затяжное.
- Вафли прямоугольной формы с жировой, пралиновой и кремовой начинками.
- Шоколад изготавливается классический, темный, молочный с добавками ореха и изюма.



Предприятие уверенно движется вперед вместе с интенсивно меняющимися тенденциями рынка, наращивая объемы производства, осуществляя ежегодную модернизацию технологического оборудования и внедряя новые виды кондитерских изделий для удовлетворения самых изысканных предпочтений покупателей.

Увеличивая мощности и совершенствуя технологии производства, мы стремимся достойно отвечать требованиям времени и быть на шаг впереди наших конкурентов.

Деятельность предприятия АО «Баян Сулу» основана на убеждении, что потребители кондитерских изделий должны иметь возможность выбора продукции и услуг с высокими потребительскими свойствами, соответствующими международным стандартам.

Основными задачами АО «Баян Сулу» считает достижение лидирующих позиций на рынке Казахстана и постоянное укрепление и развитие маркетингового имиджа, а также укрепление доверия клиентов и потребителей.

Информация о листинговой компании

Производственная структура

2.2 Производственную структуру предприятия составляют пять цехов основного производства: шоколадный цех №1, бисквитный цех, карамельный цех, конфетный цех и шоколадный цех №2, а также цех тары и упаковочных материалов. За последние годы на фабрике успешно проведены комплексные работы по реконструкции, модернизации и расширению действующего производства.

На предприятии имеется аттестованная лаборатория, оснащенная необходимыми контрольно-измерительными приборами. Деятельность лаборатории заключается в контроле качества входящего сырья, вспомогательных материалов и готовой продукции. Лаборатория аттестована государственным сертифицированным органом НаЦЭКС.

Основное направление деятельности предприятия – производство и реализация кондитерских изделий. Компания является одним из крупнейших производителей в Республики Казахстан, занимая 8,5% рынка кондитерских изделий в РК.



Основные события отчетного года

3. Участие в выставках является необходимым критерием оценки нашей работы. И нарастающий интерес к кондитерским изделиям АО «Баян Сулу» в подобных мероприятиях мы связываем с регулярным обновлением ассортимента и упаковки выпускаемой продукции. Сладости от «Баян Сулу» узнаваемы, любимы и продолжают удерживать прочные позиции на рынке кондитерских изделий. Достижения компании отмечены дипломами, наградами международных и отечественных выставок, ярмарок продуктов питания.

Важные события в деятельности компании за отчетный год:

- ❑ В начале 2013 года кондитерская фабрика АО «Баян Сулу» приняла участие в 20-й международной выставке «Продэкспо -2013», которая проходила в г. Москве с 11 по 15 февраля. За участие в выставке её организаторами нашей фабрике объявлена благодарность.
- ❑ С 27 по 29 марта в Оренбурге прошла XIII специализированная выставка «АГРО – 2013». Кондитерская фабрика АО «Баян Сулу» приняла приглашение к участию вместе с крупными предприятиями из России, Татарстана, Башкортостана и Мордовии. Мы достойно представили Республику Казахстан, ведь в Оренбургской области кондитерские изделия «Баян Сулу» давно известны и пользуются большим спросом. Посетители и участники выставки смогли не только познакомиться с новинками продукции, но также попробовать их и купить. За активное участие в «АГРО – 2013» АО «Баян Сулу» награждено дипломом.
- ❑ В марте 2013 года кондитерская фабрика АО «Баян Сулу» приняла активное участие в IX международной конференции «Кондитерские изделия XXI века», которая проходила с 25 по 28 февраля этого года в г. Москве. В рамках конференции проходил смотр качества кондитерских изделий, в котором приняли участие около 40 российских и зарубежных производителей, были представлены 167 самых лучших образцов выпускаемой продукции.

По итогам смотра качества кондитерских изделий «За высокое качество продукции», продукция нашей фабрики была награждена медалями и дипломами:

- Конфеты «Ассорти Казахстан» отмечены Дипломом 1 степени и золотой медалью;
- Конфеты глазированные «BS Jelly», «BS Львёнок», карамель с начинкой «BS Зелёный», «BS Fruit» отмечены Дипломом 2 степени и серебряной медалью;
- Конфеты «Primavera» смородиновая отмечены Дипломом второй степени и серебряной медалью;
- Шоколад «Казахстанский» Dark и «Казахстанский» Excellent отмечены Дипломом 3 степени и бронзовой медалью.



Основные события отчетного года

- ❑ С 3 по 5 апреля 2013 года кондитерская фабрика приняла участие в выставке «World Food Uzbekistan 2013», которая проходила в городе Ташкенте. Посетители мероприятия могли попробовать новинки производства, оценить их художественное оформление и качество. По тому, как встречали нас в Ташкенте обычные покупатели, можно с уверенностью сказать, что кондитерские изделия «Баян Сулу» популярны и пользуются хорошим спросом. В Узбекистане нашу продукцию знают вот уже более 3 лет. За это время отмечена тенденция к росту увеличения экспорта, а значит, любителей продукции «Баян Сулу» с каждым днем становится все больше.
- ❑ Кондитерская фабрика АО «Баян Сулу» приняла участие в 17-ой международной выставке продуктов питания, напитков и ингредиентов «INTERFOOD-2013», которая проходила в г. Санкт-Петербурге с 10 по 12 апреля 2013 года. В данном регионе наша продукция была представлена впервые, но, несмотря на это, кондитерские изделия нашей фабрики хорошо узнаваемы. Художественное оформление и качество продукции высоко оценены в отзывах участников и посетителей выставки. У жителей Санкт-Петербурга в ближайшее время появиться возможность приобрести продукцию нашей фабрики. За участие и активную работу на выставке, наша фабрика награждена дипломом.
- ❑ С 21 по 24 мая кондитерская фабрика «Баян Сулу» приняла участие в 19-ой Международной выставке «WorldFood Azerbaijan 2013», которая проходила в городе Баку. Вместе с нами свою продукцию на выставке представили 177 компаний из 32 стран мира. Приятным сюрпризом для экспонентов стал визит Президента Азербайджана Алиева Ильхама Гейдар оглы. Наш стенд также был удостоен внимания Министра сельского хозяйства Абасова Исмета Дурсун оглы. Он с удовольствием отведал предложенные ему сладости и особенно высоко оценил вкус шоколада «Казахстанский» Dark. Продукцию АО «Баян Сулу» в Республике Азербайджан успешно представляет компания ООО «VEYSELOGLU». Благодаря этой компании наши кондитерские изделия в «Стране огней» не просто известны, а пользуются повышенным спросом у покупателей. Выставка «WorldFood Azerbaijan 2013» способствовала укреплению уже сложившихся связей и позволила сделать ещё один шаг в международном сотрудничестве. В благодарность за участие в выставке фабрике АО «Баян Сулу» был вручен сертификат.
- ❑ Кондитерская фабрика АО «Баян Сулу» приняла участие в 21-ой универсальной выставке-ярмарке «Поволжская неделя российских товаров» в г. Казани, которая проходила с 21 по 25 августа 2013 года. Мы достойно представили продукцию нашей фабрики, хотя в Казанской области кондитерские изделия «Баян Сулу» давно известны и пользуются большим спросом. За активное участие в выставке-ярмарке АО «Баян Сулу» награждено дипломом и сертификатом.
- ❑ С 3 по 5 сентября 2013 года АО «Баян Сулу» приняла участие в выставке «Агропромышленный форум-2013», которая проходила в г. Екатеринбурге. В данном регионе наша продукция любима и хорошо узнаваема, и для каждого покупателя бренд «Баян Сулу» - это гарантия качества и отменного вкуса. Особого внимания на выставке удостоился набор шоколада «Казахстанский», качество которого было отмечено золотой медалью и дипломом.



Основные события отчетного года

- ❑ Кондитерская фабрика АО «Баян Сулу» в очередной раз приняла участие в третьей Международной выставке ЭКСПО «Китай Евразия», которая состоялась в городе Урумчи Китайской Народной Республики с 2 по 7 сентября текущего года. Наша продукция уже традиционно пользуется неподдельным интересом среди многочисленных посетителей выставки- представителей разных стран и народов. В благодарность за участие в выставке фабрике «Баян Сулу» был вручен диплом.
- ❑ Одно из главных событий осени – продовольственная выставка «World Food Moscow – 2013» состоялось с участием АО «Баян Сулу». Вместе с нами на ежегодную выставку прибыли 1602 компании из 69 стран. Наряду с признанными профессионалами в мире питания с 16 по 19 сентября, АО «Баян Сулу» смогло наглядно продемонстрировать кондитерские изделия, новинки в ассортименте и узнать мнение посетителей. По итогам «World Food Moscow-2013» наша компания удостоилась высокой оценки Организационного комитета за актуальность и профессионализм представленной экспозиции.
- ❑ С 6 по 8 ноября в г. Новосибирске прошла специализированная выставка «Interfood Siberia-2013». Посетители и участники выставки смогли не только познакомиться с новинками продукции, но также попробовать их и купить. За активное участие в выставке «Interfood Siberia-2013» АО «Баян Сулу» награждено сертификатом.



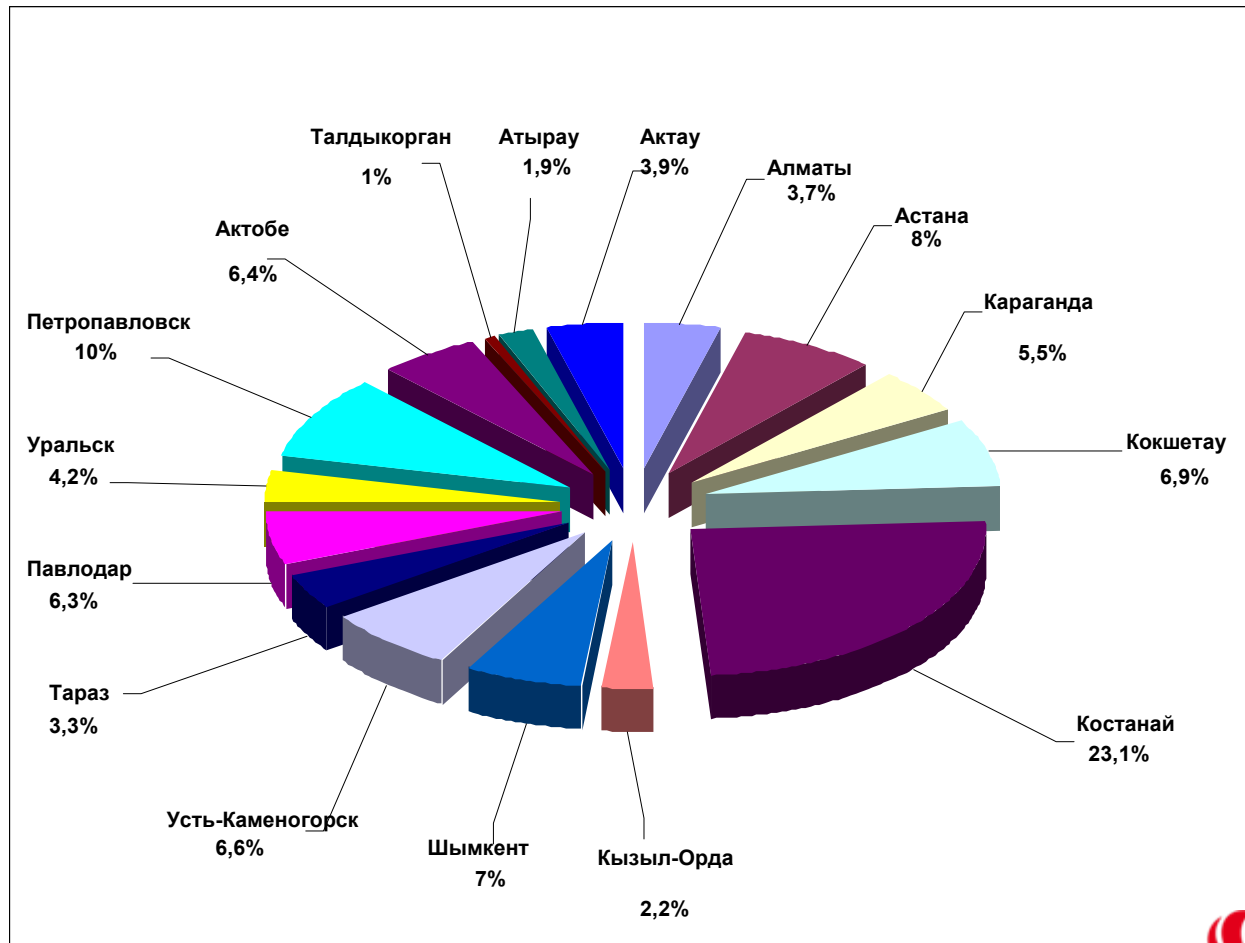
Операционная деятельность

Анализ основных рынков

4.1 Реализация продукции АО «Баян Сулу» по РК в разрезе городов за 2013

Основным рынком сбыта для предприятия является республика Казахстан. На территории Казахстана имеется развитая торговая сеть в виде 13 филиалов в разных регионах страны: Костанай, Шымкент, Кокшетау, Астана, Петропавловск, Усть-Каменогорск, Павлодар, Кызылорда, Караганда, Уральск, Актобе, Актау, Тараз.

Города	тонн	доля
Актау	978,2	3,9
Актобе	1596,3	6,4
Алматы	922,3	3,7
Астана	1990,4	8,0
Атырау	469,7	1,9
Караганда	1379,0	5,5
Кокшетау	1722,8	6,9
Костанай	5746,4	23,1
Кызылорда	537,7	2,2
Павлодар	1574,3	6,3
Петропавловск	2464,5	10
Талдыкорган	259,3	1,0
Тараз	815,6	3,3
Уральск	1034,6	4,2
Усть-Каменогорск	1656,0	6,6
Шымкент	1598,6	7,0
Итого	24745,8	100

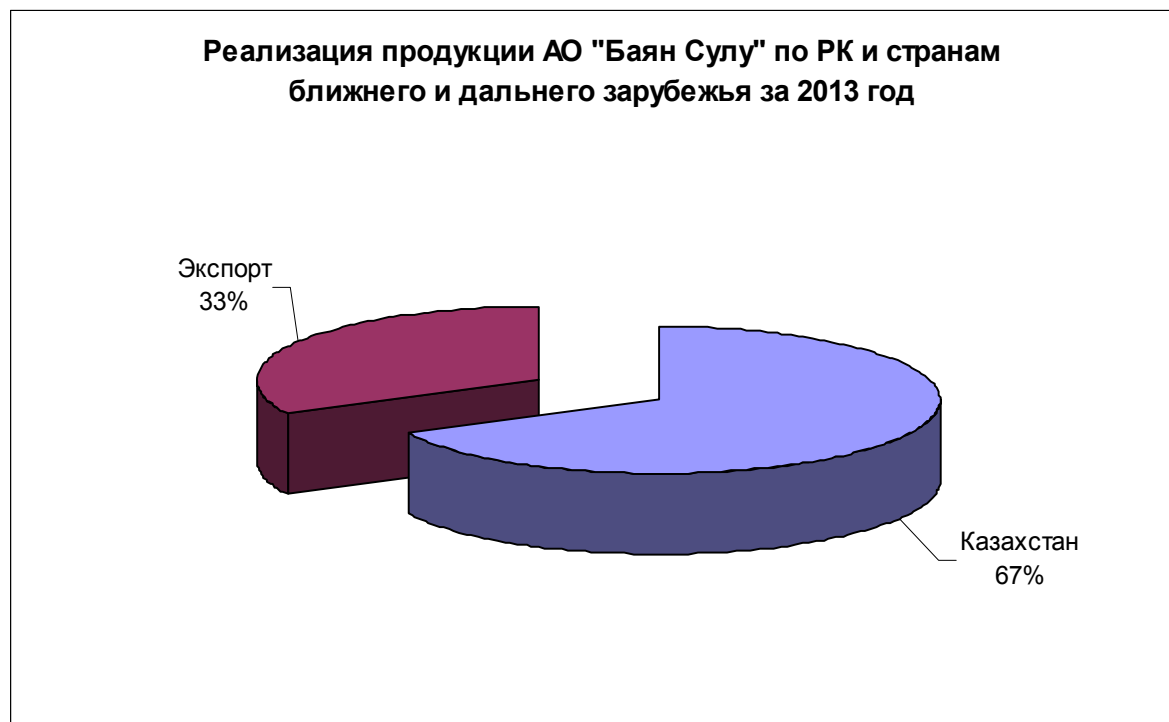


Операционная деятельность

Анализ основных рынков

4.1. Продукция АО «Баян Сулу» активно продвигается в странах ближнего и дальнего зарубежья.

Рынки	тонн	доля
Казахстан	25145	67,5
Экспорт	12132	32,5
Итого	37277	100



Операционная деятельность

Доля рынка, маркетинг и продажи

4.2

- В настоящее время на АО «Баян Сулу» активно работает система менеджмента качества (СМК) в соответствии с международным стандартом ISO 9001:2008, которая является частью общей системы управления предприятием. А также проводятся мероприятия по подготовке к разработке и внедрению системы НАССР.
- Компания является членом Ассоциации кондитеров Казахстана, акции АО «Баян Сулу» включены во вторую категорию сектора «Акции» официального списка АО «Казахстанская фондовая биржа».
- С целью определения существующих и будущих потребностей покупателей проводится сбор и обобщение информации по рынкам сбыта, оценивается конкурентоспособность нашей продукции, определяются тенденции развития кондитерского рынка. Устойчивый спрос на продукцию предприятия сохраняется вследствие расширения связей с потенциальными потребителями и определения приоритетных рынков реализации.
- Исследования рынка сбыта готовой продукции дают представление о результатах работы и удовлетворенности потребителей. Каждый месяц анализируются объемы продаж кондитерских изделий. Ежеквартально проводятся мероприятия по изучению отзывов о продукции, а также потребительских предпочтений, благодаря которым расширяется ассортимент. Любые нововведения в производстве сладостей сопровождаются дегустациями.
- Производимый ассортимент определяется спросом рынка и предложением. На основании потребностей рынка формируется план производства, в выполнении которого задействован весь коллектив АО «Баян Сулу».



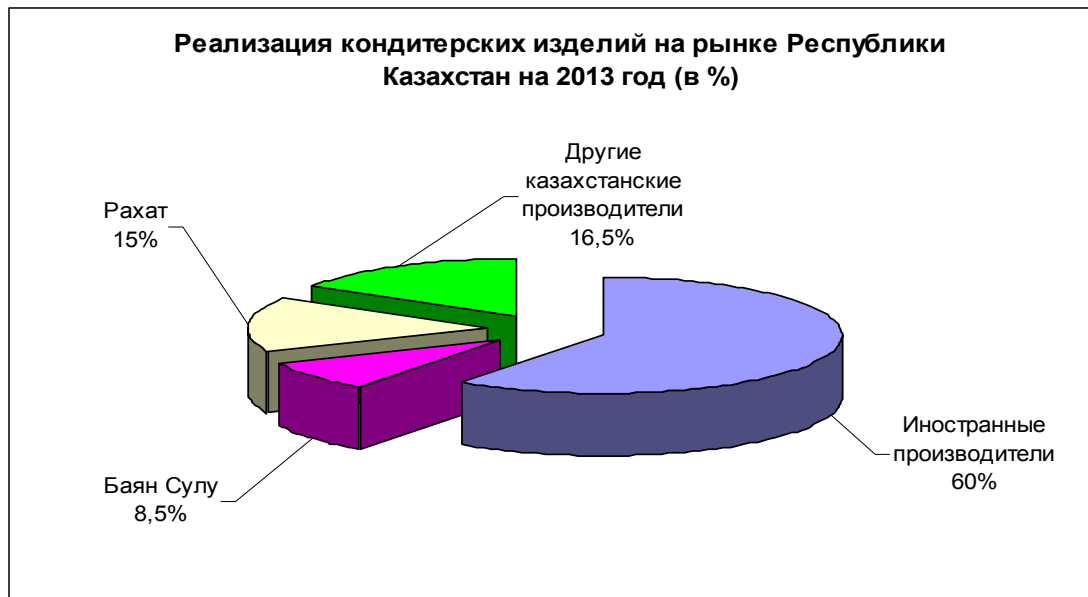
Операционная деятельность

Доля рынка, маркетинг и продажи

Производство и импорт кондитерских изделий в Казахстане в 2013 (тыс. тонн)

Производство	118,26
Импорт	177,64

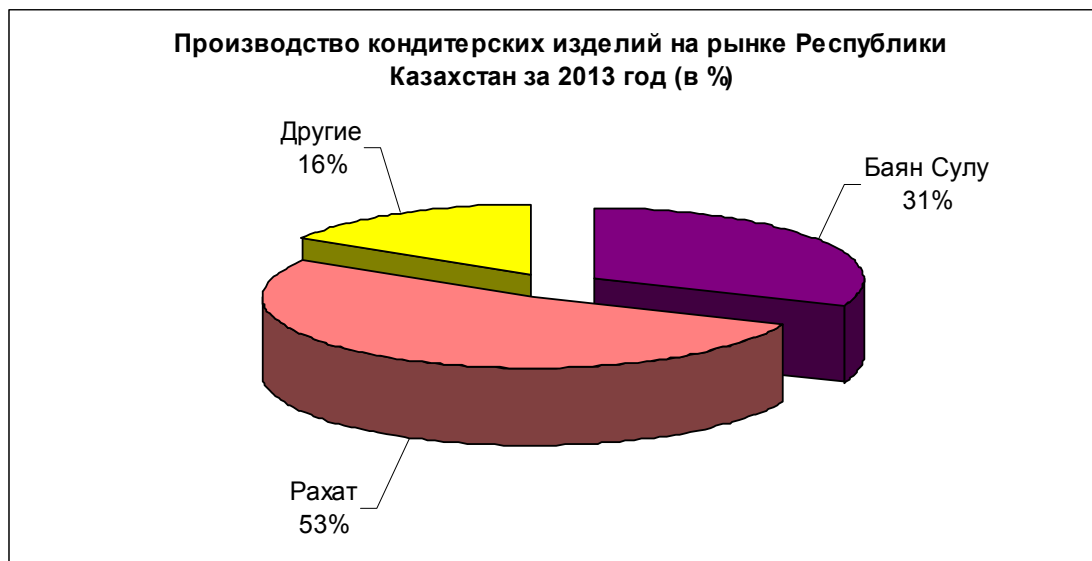
Рынок кондитерских изделий в Республике Казахстан формируется как за счет отечественного производства, так и за счет импорта. Большую конкуренцию казахстанским компаниям составляют иностранные производители кондитерских изделий, доля реализации продукции которых на рынке страны в 2013 году составила 60%. Главными конкурентами являются производители России и Украины (при этом порядка 67% приходится на Украину).



Операционная деятельность

Доля рынка, маркетинг и продажи

На сегодняшний день кондитерские изделия казахстанских производителей вполне конкурентоспособны по качеству, оформлению и вкусовым параметрам по сравнению с подобной продукцией российских и других производителей СНГ, но с трудом выдерживают ценовую конкуренцию. Основными факторами являются гораздо более низкая себестоимость продукции зарубежных производителей (за счет разницы в стоимости энергоресурсов, сырья, материалов), а также применение различных механизмов государственной поддержки национальных производителей в этих странах, в виде сниженных железнодорожных тарифов на перевозки, льготных тарифов на электроэнергию, дотаций на содержание коммунальных служб и прочее.



Отечественная кондитерская промышленность в данное время состоит примерно из 160 предприятий, частично или полностью ориентированных на выпуск и реализацию соответствующих изделий.

АО «Баян Сулу» проводит рекламные мероприятия по теле- и радиоканалам как на территории РК, так и за ее пределами. Кроме того, обеспечивает своих Партнеров рекламной продукцией с фирменной символикой (каталоги, буклеты, post-рекламные материалы, брендированное торговое оборудование). Публикуются информационные материалы в СМИ (журналы, газеты, а также на официальном сайте АО «Баян Сулу»). В Российской Федерации строится дистрибуционная система по реализации продукции АО «Баян Сулу» с предоставлением маркетингового фонда для проведения акций и рекламных мероприятий, а также повышения представленности продукции в торговых точках.

Операционная деятельность

Доля рынка, маркетинг и продажи

4.3.

Совершенствование упаковки, дизайна и внедрение новых видов продукции являются долгосрочными целями, входящими в стратегию развития, реализация которых позволит АО «Баян Сулу» стать стабильным и эффективным предприятием.

Мероприятия, выполненные для достижения целей, в 2013 году:

1. Начато производство новых видов продукции:

- конфеты «Ассорти Баян Сулу» (4 вида);
- конфеты "Primavera" крем&карамель;
- шоколад «Юбиляр» ;
- шоколад 6 грамм: "Казахстанский", "Казахстанский" Dark, "Казахстанский" Milk фас. (9 видов);
- набор шоколада "Казахстанский" фас. (3 вида);
- набор шоколада "BS с молочными начинками" фас. (2 вида);
- шоколад "БОТА" Milk; Печенье "Золотое превосходное";
- мармелад "Jelly" Mix;
- конфеты "BS Суфле";
- мармелад "Сладкая полянка";
- драже "BS Шоколадно-ореховое" фасованное;
- конфеты "BS Батончик с арахисом".



2. Для увеличения объема продаж в Азербайджане с компанией ООО "VEYSELOGLU" был заключен договор о создании Private Label - продукции под торговой маркой «Estella». В следствии чего было разработано и поставлено на производство 12 наименований продукции.

3. В ассортимент новогодних подарков введено 18 новых позиций.

4. За 2013 год были произведены редизайны следующих видов продукции:

конфеты серии «Felicite» (Milk, Nuts, Cappuccino); конфеты «BS Grand toffee» классик, «BS Grand toffee» шоколад; конфеты серии «Primavera» (апельсиновая, ореховая, смородиновая, молочная); конфеты "BS Суфле" со вкусом малины; конфеты серии "BS Jelly" (со вкусом лимона, апельсина, малины, клубники, персика); ирис «BS со вкусом сливок»; карамель «BS с молоком».

Операционная деятельность

Стратегия деловой активности

4.4

Стратегия развития ориентирована на:

- увеличение объемов производства,
- достижение лидирующих позиций на внутреннем рынке Казахстана и расширение географии продаж в странах ближнего и дальнего зарубежья, за счет повышения качества продукции, узнаваемости продукции, укрепления имиджа добросовестного производителя качественных и здоровых продуктов,
- модернизацию производства, замену изношенного и устаревшего оборудования,
- внедрение новых видов продукции,
- сбалансированную кадровую политику, включающую повышение компетентности персонала, формирование системы мотивации сотрудников всех уровней,
- увеличение прибыли предприятия,
- участие в государственных программах.

Реализация Стратегии развития не только значительно повлияет на деятельность предприятия, но и будет иметь высокую социальную и экономическую значимость для экономики региона и страны в целом.

Интенсивное развитие кондитерской фабрики АО «Баян Сулу» окажет влияние на партнерские предприятия региона, которые снабжают фабрику сырьем, энергетическими ресурсами, квалифицированными кадрами, транспортными услугами, обеспечение кредитными ресурсами и т.д.

Повышение доходности предприятия влечет за собой увеличение сумм налоговых отчислений в бюджет государства, что благоприятно отразится на экономике региона и страны в целом.

Оценка рисков реализации стратегии развития

АО «Баян Сулу» может столкнуться с рядом внешних и внутренних рисков, препятствующих реализации Стратегии развития.

Внутренние риски:

- нехватка квалифицированных трудовых ресурсов;

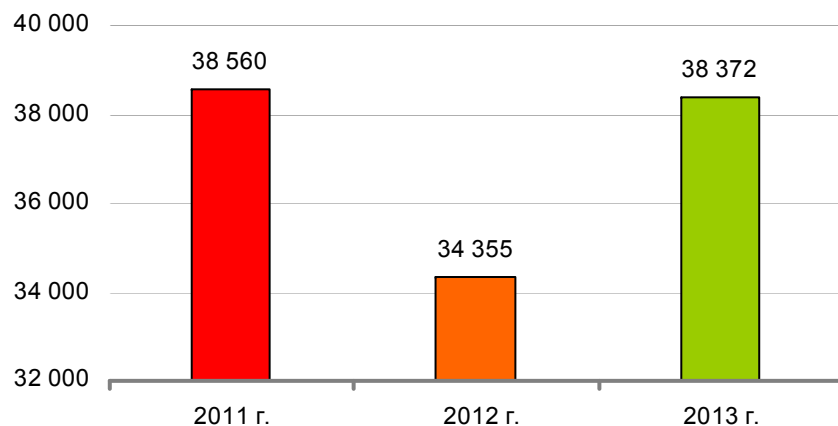
Внешние риски:

- отмена специальных защитных мер на единой таможенной территории Таможенного союза;
- введение специальных защитных мер на ввозимую продукцию в странах ближнего и дальнего зарубежья;
- снижение покупательского спроса, за счет низкой платежеспособности населения;
- увеличение тарифов на транспортные услуги;
- увеличение цен на сырье в связи с неблагоприятными погодными условиями (засушливое лето);
- мода на диетические продукты, ограничивающая потребление кондитерских изделий;
- валютные риски (курсовая разница).

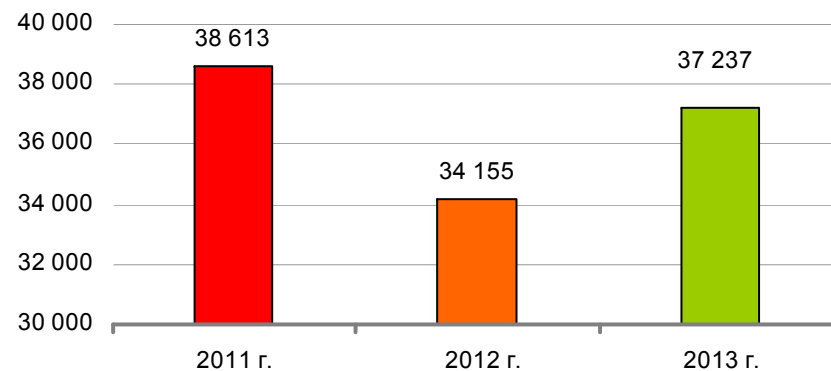
Ключевые финансово-экономические показатели

5.

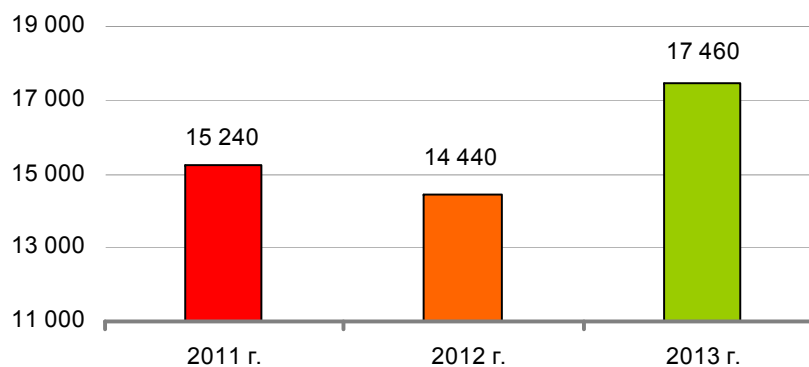
Объем производства, тонн



Объем реализации готовой продукции, тонн

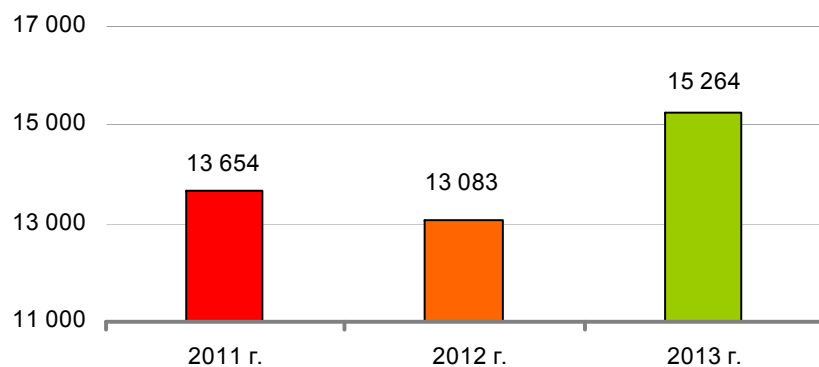


Выручка, млн. тенге

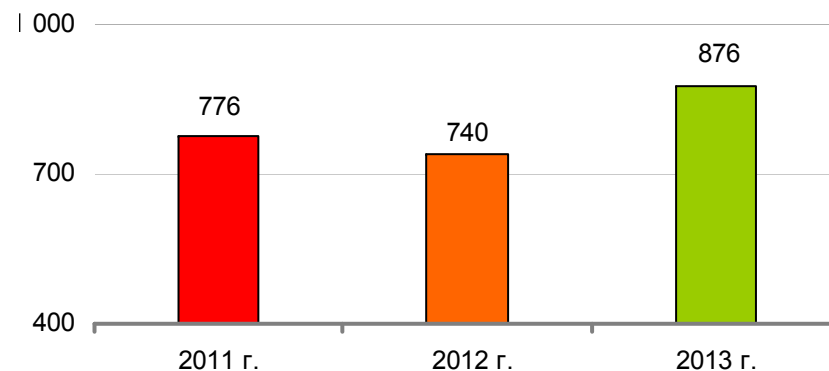


Ключевые финансово-экономические показатели

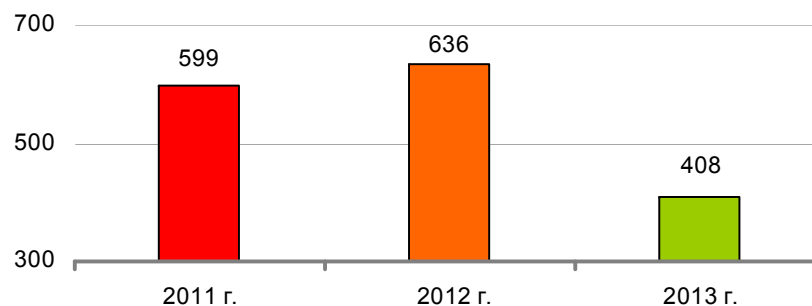
Себестоимость продаж, млн. тенге



Капитальные затраты, млн. тенге



Совокупный доход, млн. тенге



Управление рисками

6.

Анализ рисков АО «Баян Сулу»

В процессе деятельности АО «Баян Сулу» сталкивается с различными видами рисков и проводит гибкую политику по направлениям деятельности, позволяющую ожидать, оценивать, контролировать и минимизировать действия факторов, определяющих размеры принимаемых Компанией рисков, с целью смягчить потери, где это возможно.

Риск конкуренции связан с поставкой дешевой продукции со стороны кондитерских фабрик России и Украины на рынок Казахстана. Чтобы защитить отечественное производство, казахстанские производители обратились к Правительству РК с просьбой ввести пошлины на импорт сроком на четыре года на некоторые виды кондитерской продукции.

Принятие постоянных защитных мер на государственном уровне должно снизить риск конкуренции со стороны зарубежных производителей кондитерской продукции.

Риск конкуренции со стороны казахстанских производителей ниже, чем со стороны зарубежных. Цена продукции Компании несколько ниже (от 3% до 10%), чем у конкурентов на территории Казахстана, и это является ценовым преимуществом АО «Баян Сулу».

Производственные риски связаны с различными нарушениями в производственном процессе или в процессе поставок сырья, материалов, комплектующих изделий. На АО «Баян Сулу» мерами по снижению производственных рисков являются действенный контроль за ходом производственного процесса и усиление влияния на поставщиков путем диверсификации и дублирования поставщиков, применение импортозамещающих видов сырья и прочие меры.

Коммерческие риски связаны с реализацией продукции на товарном рынке (уменьшение размеров и емкости рынков, снижение платежеспособного спроса, появление новых конкурентов).

В Компании применяются следующие меры по снижению коммерческих рисков:

Систематическое изучение конъюнктуры рынка;

- Создание дилерской сети;
- Соответствующая ценовая политика;
- Формирование общественного мнения (паблик рилейшнз) и фирменного стиля;
- Реклама.

Финансовые риски вызываются инфляционными процессами, всеобщими неплатежами, колебаниями валютных курсов. В Компании риски снижены благодаря действию системы эффективного финансового менеджмента на предприятии, работе с дилерами на условиях предоплаты.

Социальная ответственность и защита окружающей среды

Система организации труда работников листинговой компании

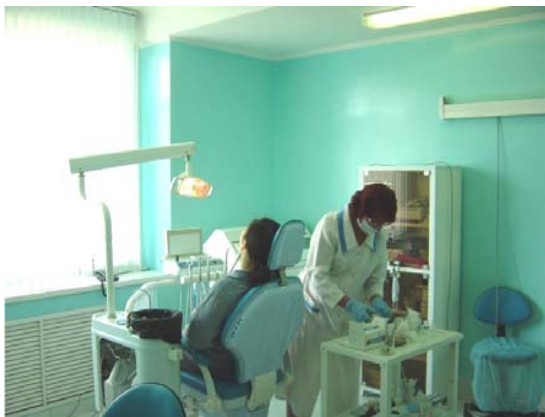
7.1.

- АО «Баян Сулу» обладает высоким кадровым потенциалом. Общая численность работников АО «Баян Сулу» на конец 2013 года составляла более 1 486 человек из них 1029 женщин. Компания стремится создать максимально комфортные условия труда, для долгой и продуктивной работы.
- На основании Конституции Республики Казахстан и Трудового Кодекса РК, разработан и введен в действие Коллективный договор. Договор регулирует социально-трудовые отношения в АО «Баян Сулу», между работниками и работодателем, усиливает социальную ответственность, обеспечивает мотивацию труда за счёт предоставления социальных гарантий. Коллективный договор предусматривает для работников Компании ряд гарантий, компенсаций и льгот, входящий в корпоративный и индивидуальный социальные пакеты.
- АО «Баян Сулу» осуществляет оплату труда в соответствии с Положением об оплате труда, иными внутренними нормативными актами по оплате труда, принятыми в Компании в соответствии с Трудовым Кодексом РК. Заработная плата выплачивается ежемесячно, не позднее 10 числа месяца следующего за отчётным периодом. Она состоит для рабочих из тарифной заработной платы, для руководителей, специалистов и служащих установлены должностные оклады.
- На предприятии уделяется большое внимание вопросам безопасности труда и охраны здоровья персонала. В организационной структуре предусмотрена служба безопасности и охраны труда. В целях выполнения мероприятий по охране труда работникам предприятия выдаются спецодежда, средства индивидуальной защиты. Все сотрудники аттестованы, имеют сертификаты на осуществление необходимой работы по выполнению должностных обязанностей.
- Администрация нашего предприятия уделяет значительное внимание вопросам социального характера, которые предусматривают дополнительную финансовую помощь и направлены на поддержание здорового образа жизни, полноценного питания, оптимальной организации труда и отдыха. 89 % наших работников состоят в «Профсоюзной организации работников АО «Баян Сулу»».
- Дополнительно к обязательным требованиям трудового законодательства АО «Баян Сулу» предоставляет своим работникам социальный пакет, который включает ежегодные профессиональные и медицинские осмотры, дополнительное вознаграждение при предоставлении трудового отпуска в зависимости от стажа, денежные премии.

Социальная ответственность и защита окружающей среды

Система организации труда работников листинговой компании

- Компания создаёт условия для полноценного и продуктивного труда сотрудников: работает столовая, имеется здравпункт, оборудованы современные раздевалки с душевыми кабинами, постоянно расширяются и модернизируются другие бытовые помещения, ведётся работа по оснащению рабочих мест инженерными системами, обеспечивающими комфортные условия труда, сотрудники производственных подразделений, основных и вспомогательных производств обеспечиваются питанием за счёт средств Компании, регулярно осуществляется проведение периодических медицинских осмотров всех категорий сотрудников.
- Все сотрудники фабрики имеют возможность посетить находящиеся здесь же оснащенные современным оборудованием медицинские кабинеты, получить квалифицированную помощь терапевта, стоматолога, пройти курс лечения в физиокабинете. Для детей сотрудников организация предоставляет путевки в летние оздоровительные лагеря.
- В 2008 году произведен капитальный ремонт помещения рабочей столовой, полностью заменено все необходимое оборудование. На сегодняшний день можно недорого пообедать. В стоимость питания входят только расходы на закупаемые продукты.
- Также для удобства сотрудников организована работа дежурных автобусов, которые двигаются по пяти маршрутам и доставляют на работу и домой работников, проживающих в городе и прилегающих поселках. Оплата проезда составляет 50% от стоимости тарифа городского транспорта.



Социальная ответственность и защита окружающей среды

Система организации труда работников листинговой компании

- Вновь принимаемые сотрудники перед допуском к выполнению работ проходят вводный инструктаж, включающий сведения о деятельности предприятия и его характерных обязанностях, об обеспечении производственной безопасности и охраны здоровья, о наличии и влиянии на безопасность и здоровье опасных факторов и экологических аспектов предприятия, о содержании Коллективного договора, о мерах пожарной безопасности и действиях при возникновении возгорания и подаче сигналов тревоги и прочие.
- Масштабы и сложности происходящих в Компании изменений выдвигают высокие требования к уровню знаний и навыков всего персонала. Обучение является структурированным процессом, направленным на развитие уровня необходимых компетенций сотрудников. Персонал Компании принимает активное участие в конференциях, семинарах в области налоговой отчётности, бюджетирования, в тренингах по развитию управленческих навыков, направленных на достижение стратегических целей. В Компании совместно трудятся представители разных поколений, взаимно обогащая друг друга, привнося в работу Компании наиболее ценное из своего жизненного опыта.
- В период работы компетентность персонала поддерживается обучением как непосредственно на рабочем месте – инструктаж, ротация, наставничество, так и дополнительно – это лекции, семинары, конференции. Внутрифабричное обучение прошли в 2013 году 60 человек, повысили квалификацию 309 человек. Создан и успешно функционирует кабинет профессиональной подготовки кадров.
- Ежегодно в Компании проходят практику студенты Костанайского университета им. А.Байтурсынова и Костанайского колледжа сферы обслуживания, и политехнического колледжа. Во время прохождения практики и подготовки производства продукции, а также мероприятиями по разработке и совершенствованию интегрированной системы менеджмента.
- Компания создаёт условия для успешного прохождения обучения, производственной практики в цехах основного производства АО «Баян Сулу» заключила договор о социальном партнёрстве с Костанайским колледжем сферы обслуживания и договора о проведении производственных практик с Костанайским государственным университетом им. А.Байтурсынова и Костанайским политехническим колледжем.



Социальная ответственность и защита окружающей среды

Мероприятия проведенные в сфере экологии, природоохранная политика

7.2. АО «Баян Сулу» осуществляет свою деятельность в соответствии с требованиями экологического кодекса РК, соблюдает экологическое законодательство РК, проводит природоохранные мероприятия, соответствующие требованиям экологических норм, действующих на территории РК, обеспечивающие безопасную для жизни и здоровья людей эксплуатацию предприятия. Согласно Экологическому Кодексу ст.35,36, АО «Баян Сулу» выполнены следующие мероприятия:

- разработка паспорта инвентаризации парниковых газов
- мониторинг атмосферного воздуха на с33
- мониторинг атмосферного воздуха с источника
- проведение испытаний и измерения уровня токсичности и дымности отработавших выхлопных газов автотранспорта
- разработка паспортов опасных отходов.

АО «Баян Сулу» является предприятием, представляющим собой самостоятельную функциональную производственную единицу с законченным циклом производства. В состав предприятия включены основное и вспомогательное производство. Все корпуса оснащены системами отопления, вентиляции, кондиционирования воздуха, аспирации, производственного и хозяйственно-бытового водоснабжения, канализации. Оборудование, требующее по технологическим нормам поддержания определённых температур, обеспечивающих качество продукции, оснащено контуром оборотного водоснабжения, охлаждение отработанной воды предусмотрено в градирнях. С целью экономии свежей воды предусмотрено её повторное использование в производстве.

На предприятии предусмотрен комплекс мероприятий по уменьшению выбросов в атмосферу. Мероприятия по снижению уровня загрязнения атмосферного воздуха на кондитерском производстве носят технологический характер и включают себя системы аспирации, пылеулавливающие установки, пылевые вентиляторы, рукавные фильтры, сухие циклоны.

Для управления работой котлов, обеспечения безопасных условий и расчётных режимов эксплуатации они оснащаются приборами безопасности, обеспечивающими автоматическое отключение горелок при недопустимых отклонениях от заданных режимов работы.

Предотвращение потерь и утечек топлива достигается за счёт поддержания исправности и герметичности клапанов, сальников и фланцевых соединений, устройством антикоррозийной защиты ёмкостей. Заточные и деревообрабатывающие станки оснащены обеспыливающими установками.

Для уменьшения вредного воздействия на окружающую среду осуществляется экологический контроль: мониторинг эмиссий в окружающую среду (замеры осуществляет аккредитованная лаборатория 1 раз в квартал), качество сточных вод (анализы проводит ГКП «Костанай Су» 1 раз в месяц), отходы производства и потребления, внутренние проверки соблюдения экологического законодательства РК, плановые и внеплановые экологические проверки.

Социальная ответственность и защита окружающей среды

Участие в благотворительных и социальных проектах и мероприятиях

7.3.

- По достижении пенсионного возраста сотрудники получают единовременное денежное пособие, для них ежегодно организуются праздничные мероприятия ко Дню пожилого человека, а для участников ВОВ - и ко Дню Победы.



- АО «Баян Сулу» оказывает материальную и моральную поддержку сотрудникам при несчастных случаях.
- Стоимость пакета социальных услуг на 1 работника в месяц составила в 2011 году – 5856 тенге, в 2012 году – 6942 тенге, в 2013 году – 7580 тенге.

АО «Баян Сулу» заключило договор о социальном партнерстве с КГКП «Костанайским колледжем сферы обслуживания» о подготовке технологических рабочих, для чего:

- предоставляет необходимые помещения, оборудование, приборы, инструменты и материалы для учебных целей;
- оплачивает медицинские осмотры;
- обеспечивает ремонт и хозяйственное обслуживание этих помещений, включая снабжение электроэнергией и другими коммунальными услугами.

Общий имидж предприятия подтверждается участием в общественной и политической жизни нашего города, области и Республики в целом.

- Администрация предприятия на протяжении нескольких лет оказывает благотворительную помощь малообеспеченным семьям города, ветеранам войны и труда предприятия и города, деятелям культуры и искусства области. Также оказывает помощь детскому дому семейного типа «Жануя», которая выражается в спонсировании воспитательных и развлекательных мероприятий, в проведении ремонтных работ, услуги транспорта и пр.
- АО «Баян Сулу» участвует в развитии физкультуры и спорта и является спонсором профессионального баскетбольного клуба «Тобол».

Корпоративное управление

Описание системы корпоративного управления листинговой компании

8.1. Принципы корпоративного управления

Принципы корпоративного управления компании раскрыты в Кодексе корпоративного управления, утвержденном общим собранием акционеров Общества от 22.05.2006 года с учетом внесенных изменений и дополнений, утвержденных решениями общих собраний акционеров от 22.05.2007, 21.05.2010, 22.06.2012. Принципы корпоративного управления направлены на создание доверия в отношениях, возникающих в связи с управлением компанией.

Основополагающими принципами корпоративного управления являются:

- принцип защиты прав и интересов акционеров;
- принцип эффективного управления компанией общим собранием акционеров, Советом Директоров и Правлением;
- принципы прозрачности, своевременности и объективности раскрытия информации о деятельности компании;
- принципы законности и этики;
- принципы эффективной дивидендной политики;
- принципы эффективной кадровой политики;
- охрана окружающей среды;
- политика регулирования корпоративных конфликтов.

Структура корпоративного управления Компании соответствует законодательству и четко определяет разделение обязанностей между различными органами Компании.

1. ПРИНЦИП ЗАЩИТЫ ПРАВ И ИНТЕРЕСОВ АКЦИОНЕРОВ

Компания обеспечивает реализацию основных прав акционеров:

- 1) право владения, пользования и распоряжения принадлежащими им акциями;
- 2) право обращения в компанию с письменными запросами о ее деятельности и получения мотивированных ответов в сроки, установленные уставом компании;
- 3) право участия и голосования на общих собраниях акционеров;
- 4) право участия в создании и /или избрании органов общества;
- 5) право получения доли прибыли компании (дивидендов).

Компания обеспечивает эффективное участие акционеров в принятии ключевых решений корпоративного управления, таких как назначение и выборы членов Совета директоров. Акционеры имеют возможность высказать свое мнение о политике вознаграждения для членов Совета директоров.

Компания доводит до сведения своих акционеров информацию о деятельности компании, затрагивающую интересы акционеров компании в порядке, предусмотренном законодательством, уставом компании, внутренними документами компании.

Компания обеспечивает акционеров достоверной информацией о финансово-хозяйственной деятельности и ее результатах.

Компания обеспечивает справедливое отношение ко всем акционерам.

Компания защищает миноритарных акционеров от злоупотреблений со стороны контролирующих акционеров, действующих прямо или косвенно. Акционеры, включая институциональных инвесторов, имеют право консультировать друг друга по вопросам соблюдения основных прав акционеров.

Корпоративное управление

Описание системы корпоративного управления листинговой компании

2. ПРИНЦИП ЭФФЕКТИВНОГО УПРАВЛЕНИЯ КОМПАНИЕЙ, СОВЕТОМ ДИРЕКТОРОВ И ИСПОЛНИТЕЛЬНЫМ ОРГАНОМ

Принципы деятельности Совета Директоров

Деятельность Совета Директоров строится на основе принципа максимального соблюдения интересов акционеров и направлена на повышение рыночной стоимости компании.

Совет Директоров предоставляет акционерам взвешенную и четкую оценку достигнутых результатов и перспектив компании посредством объективного мониторинга состояния текущего бизнеса и обеспечивает поддержание и функционирование надежной системы внутреннего контроля и независимого аудита с целью сохранения инвестиций акционеров и активов компании.

Совет Директоров обеспечивает эффективную работу системы управления рисками, контролирует и регулирует корпоративные конфликты.

Совет Директоров обеспечивает полную прозрачность своей деятельности перед акционерами.

Совет Директоров несет ответственность по раскрытию информации и информационному освещению деятельности компании, и обеспечивает защиту и сохранность внутренней (служебной) информации.

В составе Совета Директоров присутствуют независимые директора. Характерной чертой независимого директора является его независимость от контрольного акционера, менеджмента компании и государства.

Система оценки работы и справедливого вознаграждения членов Совета Директоров обеспечивает стимулирование их работы в интересах компании и всех акционеров.

Совет Директоров осуществляет контроль над деятельностью исполнительного органа.

Принципы деятельности исполнительного органа

Коллегиальный исполнительный орган Правление осуществляет ежедневное руководство деятельностью общества.

Деятельность исполнительного органа строится на основе принципа максимального соблюдения интересов акционеров, полностью подотчетна решениям Общего собрания акционеров Компании и Совета директоров.

3. ПРИНЦИПЫ ПРОЗРАЧНОСТИ И ОБЪЕКТИВНОСТИ РАСКРЫТИЯ ИНФОРМАЦИИ О ДЕЯТЕЛЬНОСТИ КОМПАНИИ

Раскрытие информации о деятельности компании должно содействовать принятию решения о вхождении и участии в акционерном капитале со стороны новых акционеров компании, а также способствовать позитивному решению инвесторов об участии в финансировании деятельности компании.

Информационная открытость призвана обеспечить максимальную обоснованность и прозрачность управления компанией.

Информационная открытость компании строится на основе соответствующего корпоративного положения, разработанного и утвержденного Советом Директоров.

Акционер или потенциальный инвестор должны иметь возможность свободного и необременительно доступа к информации о компании, необходимой для принятия соответствующего решения.

Компания своевременно раскрывает информацию об основных результатах, планах и перспективах своей деятельности, которая может существенно повлиять на имущественные и иные права акционеров и инвесторов, а также своевременно и в полном объеме отвечает на запросы акционеров.

Корпоративное управление

Описание системы корпоративного управления листинговой компании

Компания регулярно предоставляет информацию о событиях, существенно затрагивающих интересы инвесторов и в следует строгим и надежным механизмам раскрытия и конфиденциальности внутренней (непубличной) информации, определенной Советом директоров.

Процедуры и правила финансового отчета и аудита направлены на обеспечение доверия со стороны акционеров и инвесторов к деятельности компании.

Ведение финансовой отчетности и проведение аудита строятся на следующих принципах:

- 1) полнота и достоверность;
- 2) непредвзятость и независимость;
- 3) профессионализм и компетентность;
- 4) регулярность и эффективность.

Исполнительный орган компании несет ответственность за полноту и достоверность предоставляемой финансовой информации. Совет директоров разграничивает компетенцию входящих в систему контроля над финансово-хозяйственной деятельностью органов и лиц в зависимости от их отношения к процессам разработки, утверждения, применения и оценки системы внутреннего контроля.

4. ПРИНЦИПЫ ЗАКОННОСТИ И ЭТИКИ

Компания действует в строгом соответствии с законодательством Республики Казахстан, общепринятыми принципами (обычаями) деловой этики и внутренними документами. Внутренние документы компании разработаны на основе требований законодательства и норм корпоративной и деловой этики.

Отношения между акционерами, членами Совета Директоров и исполнительным органом компании Правлением строятся на взаимном доверии, уважении.

5. ПРИНЦИПЫ ЭФФЕКТИВНОЙ ДИВИДЕНДНОЙ ПОЛИТИКИ

Компания следует разработанному и утвержденному Советом директоров Положению о дивидендной политике.

Положение о дивидендной политике компании обеспечивает прозрачность механизма определения размера дивидендов и порядка их выплаты. Положение формулирует как общие задачи компании по повышению благосостояния акционеров и обеспечению роста капитализации компании, так и конкретные основанные на законах и подзаконных актах правила дивидендной политики.

Эти правила призваны регламентировать порядок расчета нераспределенного дохода и определения части дохода, направляемой на выплату дивидендов, условия их выплаты, порядок расчета размера дивидендов, порядок выплаты дивидендов, в том числе сроки, место и форму их выплаты.

Выплата дивидендов строится на достоверной информации о наличии условий для начисления и выплаты дивидендов на основе реального состояния бизнеса компании.

Корпоративное управление

Описание системы корпоративного управления листинговой компании

6. ПРИНЦИП ЭФФЕКТИВНОЙ КАДРОВОЙ ПОЛИТИКИ

Корпоративное управление в компании строится на основе защиты предусмотренных законодательством прав работников компании и направлено на развитие партнерских отношений между компанией и ее работниками в решении социальных вопросов и регламентации условий труда.

Одним из основных моментов кадровой политики является сохранение рабочих мест, улучшение условий труда в компании и соблюдение норм социальной защиты сотрудников Компании.

Корпоративное управление должно стимулировать процессы создания благоприятной и творческой атмосферы в трудовом коллективе, содействовать повышению квалификации работников компании.

7. ПРИНЦИПЫ ОХРАНЫ ОКРУЖАЮЩЕЙ СРЕДЫ

Компания обеспечивает бережное и рациональное отношение к окружающей среде в процессе деятельности компании.

8. ПОЛИТИКА РЕГУЛИРОВАНИЯ КОРПОРАТИВНЫХ КОНФЛИКТОВ

Члены Совета Директоров и Правления, равно как и работники компании, выполняют свои профессиональные функции добросовестно и разумно с должной заботой и осмотрительностью в интересах компании и акционеров, избегая конфликтов интересов. Они обеспечивают полное соответствие своей деятельности не только требованиям законодательства и принципам Кодекса корпоративного управления, но и этическим стандартам и общепринятым нормам деловой этики.

В случае возникновения корпоративных конфликтов участники изыскивают пути их решения путем переговоров в целях обеспечения эффективной защиты, как прав акционера, так и деловой репутации компании.

При невозможности решения корпоративных конфликтов путем переговоров, они разрешаются строго в соответствии с законодательством.

СТРУКТУРА ОРГАНОВ УПРАВЛЕНИЯ

Органами управления Компании являются:

Высший орган	Общее собрание акционеров
Орган управления	Совет директоров
Исполнительный орган	Правление
Иные органы в соответствии с законодательством, иными нормативными правовыми актами Республики Казахстан и (или) уставом общества:	
	Комитеты совета директоров: - по стратегическому планированию и бюджету; - по внутреннему аудиту; - по кадрам и вознаграждениям; - по социальным вопросам.
	Корпоративный секретарь
	Служба внутреннего аудита

Корпоративное управление

8.2. Акционерный капитал

1. Количество объявленных акций Компании – 100 000 000 (сто миллионов) простых акций.

2. Сведения о государственной регистрации выпуска акций. Выпуск объявленных акций Эмитента зарегистрирован Агентством Республики Казахстан по регулированию и надзору финансового рынка и финансовых организаций (далее – АФН) 02 апреля 2010 года под номером А2412.

Данный выпуск был зарегистрирован в связи с увеличением количества объявленных акций с 6 666 667 штук простых акций до 100 000 000 штук простых акций.

3. Количество размещенных акций по состоянию на 31.12.2013 года составило 44 660 000 простых акций.

4. Количество простых акций, находящихся в свободном обращении на конец отчетного года составило 7 012 991 или 15,70308% .

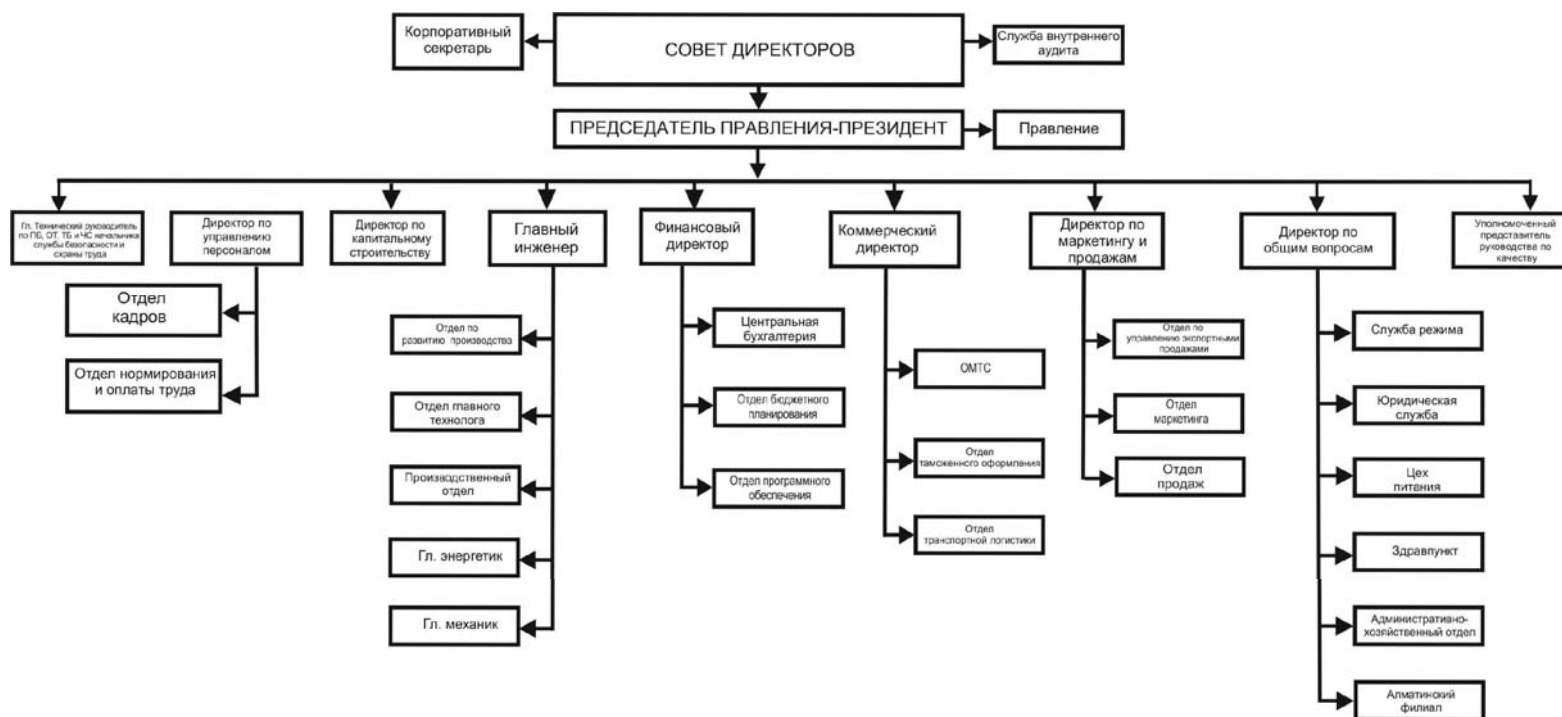
Существенных сделок с акциями листинговой компании в отчетном периоде не было. Изменений в составе акционеров, владеющих акциями в размере пяти и более процентов от количества размещенных акций, за отчетный период не произошло.

Сделок по первичному размещению акций, выкупу компанией собственных акций и их последующей перепродажи в отчетном периоде не было.

8.3. Организационная структура.

Компания имеет квалифицированный и профессионально подготовленный персонал.

Среднесписочная численность работников на 01.01.2014 - 1479 человек, в том числе работники Алматинского филиала – 2 человека.



Корпоративное управление

8.4. Совет директоров

В связи с истечением срока полномочий Совета директоров Общества, избранного годовым общим собранием акционеров Общества от 21 мая 2010 года, годовым общим собранием акционеров АО «Баян Сулу» от 24 июня 2013 года избран Совет директоров в составе:

- 1) Баймуратов Ерлан Уразгельдиевич, представитель крупного акционера Общества ТОО «KazFoodProducts».
- 2) Трайбер Виталий Андреевич, представитель крупного акционера Общества ТОО KazFoodProducts».
- 3) Талгатбек Алихан Кайратбекулы, представитель крупного акционера Общества ТОО «KazFoodProducts».
- 4) Касимов Булат Даулетханович - независимый директор.
- 5) Алдонгаров Сабыр-бек Садыкович - независимый директор.

Установлен срок полномочий Совета директоров - 3 года, который истекает на дату проведения общего собрания акционеров, на котором будет избран новый Совет директоров.

Решением Совета директоров Общества от 25 июня 2013 года, протокол №11 Председателем Совета директоров Общества вновь избран Баймуратов Ерлан Уразгельдиевич.

Фамилия, имя, отчество членов Совета директоров	Год рождения	Должности, занимаемые за три последних года и в настоящее время, в т.ч. по совместительству	Процентное соотношение акций (долей в уставном капитале), принадлежащих членам совета директоров, к общему количеству акций, размещенных акционерным обществом	Процентное соотношение акций (долей в уставном капитале) в дочерних и зависимых организациях, к общему количеству размещенных акций (долей в уставном капитале) данными организациями
1.Баймуратов Ерлан Уразгельдиевич – председатель Совета директоров	1959	С 01 ноября 2005 года по настоящее время руководитель ТОО «Капитал-Инвест»; с 31 мая 2004года по настоящее время член Совета директоров, Председатель Совета директоров АО «Баян Сулу».	-	-
2.Трайбер Виталий Андреевич – член Совета директоров	1950	С 31 мая 2004 года по настоящее время член Совета директоров, Председатель Правления-Президент АО «Баян Сулу».	-	-
3.Талгатбек Алихан Кайратбекулы – член Совета директоров, секретарь Совета директоров	1976	С ноября 2008 года по настоящее время генеральный директор ТОО "KazFoodProducts"; с 31 мая 2004 года по настоящее время член Совета директоров, секретарь Совета директоров АО «Баян Сулу».	0,18678	-
4. Касимов Булат Даулетханович - член Совета директоров, независимый директор	1958	С 12 марта 2008года по настоящее время директор по управлению активами СП "ПетроКазахстан"; с 26 июня 2012года по настоящее время член Совета директоров, независимый директор АО «Баян Сулу».	-	-
5.Алдонгаров Сабыр-бек Садыкович, член Совета директоров, независимый директор	1958	С 01 июня 2007года по настоящее время генеральный директор ТОО «Fortuna&GS»; с 24 июня 2013года по настоящее время член Совета директоров, независимый директор АО «Баян Сулу».	-	-

Корпоративное управление

8.5. Исполнительный орган.

По состоянию на 01.01.2013 состав Правления был следующий:

Председатель Правления - Президент АО «Баян Сулу» Трайбер Виталий Андреевич.

Члены Правления: Пыльский Александр Владимирович, Шаяхметов Турсынбек Турсынгалиевич, Шамуратова Лиза Назимбековна, Конрат Евгений Владимирович.

В связи с истечением в мае 2013 года срока полномочий коллегиального исполнительного органа Общества-Правления, установленного решением Совета директоров от 24.05.2010, протокол №97, на 3 года, на заседании Совета директоров от 17 мая 2013года, протокол № 9, был избран коллегиальный исполнительный орган – Правление в количестве 5 человек, в составе:

- 1) Трайбер Виталий Андреевич
- 2) Пыльский Александр Владимирович
- 3) Шаяхметов Турсынбек Турсынгалиевич
- 4) Шамуратова Лиза Назимбековна
- 5) Конрат Евгений Владимирович.

Установлен срок полномочий Правления – до избрания нового полного состава Правления.

Председателем Правления – Президентом АО «Баян Сулу» избран Трайбер Виталий Андреевич.

В дальнейшем, полномочия члена Правления Шамуратовой Лизы Назимбековны решением Совета директоров от 28 октября 2013 года, протокол №19 были досрочно прекращены с 01.10.2013года в связи с ее увольнением по соглашению сторон.

Решением Совета директоров от 04 декабря 2013, протокол №21 в состав Правления была избрана Губарева Ольга Викторовна.

Коллегиальный исполнительный орган акционерного общества – Правление: по состоянию на 31.12.2013

Фамилия, имя, отчество членов коллегиального исполнительного органа - Правления	Год рождения	Занимаемые должности за последние три года и в настоящее время в хронологическом порядке, в т.ч. по совместительству, с указанием полномочий и даты вступления их в должности	Процентное соотношение голосующих акций, принадлежащих членам правления, к общему количеству голосующих акций общества	Процентное соотношение акций (долей в уставном капитале) в дочерних и зависимых организациях, к общему количеству размещенных акций (долей в уставном капитале) данными организациями
Трайбер Виталий Андреевич	1950	с 31 мая 2004года по настоящее время член Совета директоров, Председатель Правления - Президент АО «Баян Сулу». <u>Полномочия:</u> Руководство, организация и контроль выполнения задач, поставленных перед Правлением, для осуществления текущей деятельности Общества.	-	-

Корпоративное управление

<p>Пыльский Александр Владимирович</p>	<p>1954</p>	<p>С 25 августа 1999 года по 31 мая 2004 года – директор по маркетингу и развитию производства АО «Баян Сулу»; с 1 июня 2004года по 27 марта 2011 года - коммерческий директор АО «Баян Сулу»; с 28.03.2011года по настоящее время директор по общим вопросам АО «Баян Сулу». С 31 мая 2004года по настоящее время член Правления АО «Баян Сулу».</p> <p><u>Полномочия:</u> Обеспечивает разработку и реализацию целевых программ и планов социального развития, соблюдение законности в деятельности компании и защиту ее правовых интересов, разработку и реализацию мер по сохранению здоровья работников, организации питания работников, социальной защите отдельных категорий работников, соблюдение контрольно-пропускного режима, осуществляет контроль за хозяйственным обслуживанием компании, координирует работу подчиненных структурных подразделений.</p>	<p>-</p>	<p>-</p>
<p>Шаяхметов Турсынбек Турсынғалиевич</p>	<p>1954</p>	<p>С 7 декабря 1993года по настоящее время главный инженер АО «Баян Сулу». С 31 мая 2004года по настоящее время член Правления АО «Баян Сулу».</p> <p><u>Полномочия:</u> Организует разработку и реализацию планов внедрения новой техники и технологии, проведения организационно- технических мероприятий. Обеспечивает эффективность проектных решений, своевременную и качественную подготовку производства, техническую эксплуатацию, ремонт и модернизацию оборудования, достижение высокого качества продукции. Осуществляет руководство деятельностью структурных подразделений согласно организационной структуре компании.</p>	<p>-</p>	<p>-</p>
<p>Конрат Евгений Владимирович</p>	<p>1977</p>	<p>С 15 июня 2009года по 31 марта 2010г. инженер - электроник АО "Рахат"; с 1 апреля 2010года по 30 сентября 2011года заместитель директора по маркетингу - начальник отдела по работе с внешними рынками АО "Рахат; с 3 октября 2011года по настоящее время директор по маркетингу и продажам АО " Баян Сулу". С 12 декабря 2012года по настоящее время член Правления АО "Баян Сулу".</p> <p><u>Полномочия:</u> Осуществляет разработку маркетинговой политики Компании, определяет новые рынки сбыта и новых потребителей продукции, осуществляет рациональную организацию сбыта продукции компании, организует разработку стратегии проведения рекламных мероприятий. Руководит деятельностью структурных подразделений согласно организационной структуре компании.</p>	<p>-</p>	<p>-</p>

Корпоративное управление

Губарева Ольга Викторовна	1975	<p>С 29 декабря 2009 года по 15 мая 2011года экономист по планированию отдела бюджетного планирования АО «Баян Сулу»;</p> <p>с 16 мая 2011 года по 17 августа 2012года начальник отдела бюджетного планирования АО «Баян Сулу»;</p> <p>с 20 августа 2012 года по 29 ноября 2013 года главный бухгалтер ТОО «Баян Сауда»;</p> <p>с 3 декабря 2013 года по настоящее время финансовый директор АО «Баян Сулу»;</p> <p>с 4 декабря 2013года по настоящее время член Комитета Совета директоров АО «Баян Сулу» по стратегическому планированию и бюджету и Комитета Совета директоров АО «Баян Сулу» по внутреннему аудиту;</p> <p>с 4 декабря 2013 года по настоящее время член Правления АО «Баян Сулу».</p> <p>Полномочия: Осуществляет организацию и совершенствование финансово-экономической деятельности компании, обеспечивает разработку финансовой стратегии предприятия и обеспечивает его финансовую устойчивость, соблюдение финансовой дисциплины, организует работу по составлению бюджета компании и ее подразделений, осуществляет контроль их исполнения, обеспечивает проведение комплексного экономического анализа и оценки результатов производственно-хозяйственной деятельности компании и ее подразделений.</p>	-	-
------------------------------	------	---	---	---

8.6. Комитеты Совета директоров и их функции.

Согласно законодательству в Обществе созданы Комитеты Совета директоров: по стратегическому планированию и бюджету, по внутреннему аудиту, по кадрам и вознаграждениям, по социальным вопросам, которые действуют на основании Положений о комитетах, утвержденных решением Совета директоров от 23.04.2012 года, протокол 6.

С истечением в 2013 году срока полномочий Совета директоров, истек срок полномочий и ранее избранного состава Комитетов Совета директоров, в связи с чем, на заседании нового состава совета директоров от 25 июня 2013, избранного Общим собранием акционеров от 24 июня 2013 года, были приняты решения:

1. Определить количественный состав Комитетов Совета директоров:

Комитет по стратегическому планированию и бюджету -5 человек,

Комитет по внутреннему аудиту, Комитет по кадрам и вознаграждениям, Комитет по социальным вопросам - по 3 человека каждый.

2. Установить срок полномочий Комитетов Совета директоров - на срок действия полномочий Совета директоров, избранного решением общего собрания акционеров Общества от 24июня 2013года.

3.Избрать в состав Комитетов Совета директоров:

Корпоративное управление

Комитет по стратегическому планированию и бюджету

1. Баймуратов Ерлан Уразгельдиевич
2. Трайбер Виталий Андреевич
3. Талгатбек Алихан Кайратбекулы
4. Шамуратова Лиза Назимбековна
5. Касимов Булат Даулетханович

Комитет по внутреннему аудиту

1. Талгатбек Алихан Кайратбекулы
2. Шамуратова Лиза Назимбековна
3. Касимов Булат Даулетханович

Комитет по кадрам и вознаграждениям

1. Баймуратов Ерлан Уразгельдиевич
2. Трайбер Виталий Андреевич
3. Алдонгаров Сабыр-бек Садыкович

Комитет по социальным вопросам

1. Трайбер Виталий Андреевич
2. Талгатбек Алихан Кайратбекулы
3. Алдонгаров Сабыр-бек Садыкович

4. Избрать Касимова Булата Даулетхановича Председателем Комитета по стратегическому планированию и бюджету и Комитета по внутреннему аудиту, Алдонгарова Сабыр-бека Садыковича Председателем Комитета по кадрам и вознаграждениям и Комитета по социальным вопросам.

Функции секретаря Комитетов были возложены на Корпоративного секретаря Общества Зайцеву Светлану Васильевну.

Ввиду досрочного прекращения полномочий члена Комитета по стратегическому планированию и бюджету и Комитета по внутреннему аудиту Шамуратовой Лизы Назимбековны в связи с ее увольнением, решением Совета директоров от 04.12.2013 членом указанных Комитетов была избрана Губарева Ольга Викторовна.

№ п/п	Наименование комитета	Функции комитета
1.	Комитет по стратегическому планированию и бюджету	<u>В области стратегического планирования:</u> предварительное рассмотрение проектов стратегии развития, среднесрочного стратегического плана, изменений и дополнений к ним, а также периодический мониторинг их исполнения; мониторинг изменений в экономической и конкурентной среде для определения их влияния на существующую стратегию развития Общества и обеспечение пересмотра (переоценки) стратегии развития с учетом этих изменений; регулярное, как минимум один раз в полугодие, рассмотрение хода выполнения мероприятий по реализации стратегии развития Общества, стратегического плана и предоставление отчета Совету директоров с оценкой эффективности мероприятий по их реализации и рекомендациями для достижения поставленных целей;

Корпоративное управление

1.	Комитет по стратегическому планированию и бюджету	<p>анализ и предоставление рекомендаций Совету директоров по выработке стратегических решений, касающихся определения приоритетных направлений деятельности Общества, и по оценке следования утвержденным приоритетным направлениям развития Общества; анализ и предоставление рекомендаций по выработке стратегических решений, касающихся повышения эффективности деятельности Общества в средне- и долгосрочной перспективе; предварительное рассмотрение и одобрение планов мероприятий по реализации стратегии развития Общества; предварительное рассмотрение документов, выносимых на рассмотрение Совета директоров, касательно исполнения стратегии развития Общества, достижения ключевых показателей эффективности деятельности Общества .</p> <p><u>В области бизнес - планирования и бюджетных процедур:</u> выработка политики Общества по вопросам бизнес - планирования, формирования бюджета и бюджетных процедур; предварительное рассмотрение проектов бизнес-планов и бюджета Общества, а также вопросов об их корректировке; анализ процесса бизнес - планирования, бюджетирования и разработка мероприятий по его совершенствованию; анализ соответствия бизнес-планов и бюджета Общества стратегии развития; анализ финансовой структуры Общества и разработка предложений по ее совершенствованию; предварительный анализ исполнения показателей бизнес-планов и бюджета Общества и выработка рекомендаций Совету директоров по совершенствованию финансового и управленческого учета Общества; регулярное, как минимум один раз в полугодие, рассмотрение хода выполнения бизнес-планов и бюджета Общества и предоставление отчета Совету директоров с оценкой эффективности мероприятий по их реализации; предварительное рассмотрение документов, выносимых на рассмотрение Совета директоров, содержащих информацию о ходе исполнения бизнес-планов и бюджета Общества.</p>
2.	Комитет по внутреннему аудиту	<p><u>По вопросам финансовой отчетности:</u> анализирует, дает оценку и выработывает рекомендации Совету директоров по повышению эффективности систем бухгалтерского учета и составленных на их основе финансовых отчетов; обсуждает с Правлением и внешним аудитором финансовую отчетность, а также обоснованность и приемлемость использованных принципов финансовой отчетности, существенных оценочных показателей в финансовой отчетности, существенных корректировок отчетности; осуществляет контроль выполнения рекомендаций внешних аудиторов Общества в отношении финансовой отчетности Общества; изучает вопросы по назначению и смене внешнего аудитора Общества и готовит рекомендации по данному вопросу; обсуждает с Правлением и внешним аудитором предлагаемые (предполагаемые) изменения в учетной политике Общества и то, как эти изменения отразятся на содержании отчетности; рассматривает любые существенные разногласия между внешним аудитором и Правлением, касающиеся финансовой отчетности Общества.</p> <p><u>По вопросам внутреннего контроля и управления рисками:</u> анализирует отчеты внешнего аудитора и осуществляет контроль выполнения его рекомендаций о состоянии систем внутреннего контроля и управления рисками и дает предложения по этим вопросам; проводит регулярные встречи с Правлением для рассмотрения существенных рисков и проблем внутреннего контроля и соответствующих планов Общества по управлению рисками; содействует Обществу в разработке политики и процедур Общества по системам внутреннего контроля и управления рисками; анализирует результаты и качество выполнения разработанных мероприятий по совершенствованию системы внутреннего контроля, управления рисками и корпоративного управления Общества; осуществляет аудит эффективности использования ресурсов Общества и сохранности активов; осуществляет аудит процессов корпоративного управления Общества; осуществляет аудит наличия средств внутреннего контроля для защиты целостности и конфиденциальности данных Общества ; осуществляет аудит своевременности исполнения рекомендаций регулирующих и надзорных органов, внешнего аудитора по результатам инспекций и аудитов Общества; вносит предложения, связанные с привлечением сторонних организаций для осуществления процедур внутреннего аудита Общества, требующих специальных знаний.</p>

Корпоративное управление

2.	Комитет по внутреннему аудиту	<p><u>По вопросам соблюдения законодательства:</u> оценивает эффективность внутренних процедур Общества, призванных обеспечить соблюдение законодательства; изучает отчеты уполномоченных органов (в том числе налоговых), внешних аудиторов по вопросам соблюдения законодательства. Выполняет другие обязанности, относящиеся к компетенции Комитета.</p>
3.	Комитет по кадрам и вознаграждениям	<p><u>По вопросам кадров:</u> разрабатывает рекомендации по кадровой стратегии Общества; разрабатывает кадровую политику, направленную на формирование квалифицированного состава работников Общества, снижение кадровых рисков; вносит предложения Совету директоров о количественном составе, сроке полномочий и порядке работы исполнительного органа; подготавливает предложения Совету директоров по кандидатам в члены Правления Общества, на должность руководителя Правления Общества, корпоративного секретаря, руководителей и членов Комитетов Совета директоров.</p> <p><u>По вопросам вознаграждения:</u> вносит предложения Совету директоров по системе оценки, оплаты труда и вознаграждения работникам Общества; вносит предложения Совету директоров о размерах должностных окладов и условиях оплаты труда и премирования руководителя и членов Правления, корпоративного секретаря; вносит предложения Совету директоров о размерах вознаграждения членов и руководителей Комитетов Совета директоров.</p> <p><u>Другие функции:</u> при необходимости осуществляет взаимодействие с привлекаемыми внешними экспертами (консультантами) по вопросам кадрового обеспечения и вознаграждениям, готовит необходимые рекомендации Совету директоров; выполняет, по поручению Совета директоров, другие обязанности, относящиеся к компетенции Комитета.</p>
4.	Комитет по социальным вопросам	<p>Разрабатывает политику оказания социальной поддержки работникам Общества и перечень видов социальной поддержки; способствует разрешению социальных вопросов; разрабатывает и способствует внедрению принципов деловой этики; выполняет, по поручению Совета директоров, другие обязанности, относящиеся к компетенции Комитета.</p>

8.7. Внутренний контроль и аудит.

1. Согласно Положению о контроле за деятельностью АО "Баян Сулу" утвержденному Решением Совета директоров Общества от 27 июля 2009года протокол №75А:

- 1) Совет директоров вправе по своему усмотрению затребовать, а Председатель Правления-Президент Общества обязан предоставить отчет о любой деятельности Общества.
- 2) в целях контроля за деятельностью Общества Совет директоров вправе:
 - поручить своему члену осуществить проверку деятельности Общества по какому-либо вопросу;
 - создать для проверки деятельности Общества по какому-либо вопросу временную комиссию из числа своих членов и других лиц;
 - образовать постоянно действующую Службу внутреннего аудита Общества;
 - нанять за счет Общества аудиторскую организацию.

Корпоративное управление

2. Согласно статье 9 Устава компании "**Служба внутреннего аудита**" для осуществления контроля за финансово-хозяйственной деятельностью исполнительного органа Акционерное общество образует Службу внутреннего аудита. Служба внутреннего аудита непосредственно подчиняется Совету директоров и отчетывается перед ним о своей работе. Работники службы внутреннего аудита не могут быть избраны в состав совета директоров и исполнительного органа .

Служба внутреннего аудита избирается советом директоров сроком на 1 (один) год.

Служба внутреннего аудита в обязательном порядке проводит проверку годовой финансовой отчетности Акционерного общества до ее утверждения Общим собранием. Общее собрание не вправе утверждать годовую финансовую отчетность без заключения Службы внутреннего аудита.

В компетенцию Службы внутреннего аудита входят следующие вопросы:

- 1) проверка финансово-хозяйственной деятельности Исполнительного органа;
- 2) определение соответствия действий и операций, совершаемых Акционерным обществом, его органами и должностными лицами, требованиям законодательства Республики Казахстан и внутренних документов Акционерного общества путем проведения периодических плановых и внеплановых проверок;
- 3) проверка финансовой документации Акционерного общества;
- 4) анализ соответствия ведения бухгалтерского и статистического учета законодательству Республики Казахстан;
- 5) проверка правильности составления балансов Акционерного общества и отчетной документации.

Для разрешения вопросов, входящих в компетенцию Службы внутреннего аудита, Служба внутреннего аудита обладает правом безусловного доступа ко всей документации

Акционерного общества. По требованию Службы внутреннего аудита члены Правления

(Президент) обязаны давать необходимые пояснения в устной или письменной форме в срок не позднее 5 (пяти) календарных дней с момента получения запроса.

Определение количественного состава, срока полномочий службы внутреннего аудита, назначение его руководителя и членов, а также досрочное прекращение их полномочий, определение порядка работы службы внутреннего аудита, размера и условий оплаты труда внутреннего аудита и премирование работников службы внутреннего аудита осуществляет совет директоров.

По предложению Председателя из числа членов Службы внутреннего аудита простым большинством голосов избирается секретарь Службы внутреннего аудита.

Заседания Службы внутреннего аудита проводятся не реже 1 (одного) раза в месяц и считаются правомочными, если на них присутствуют не менее 50 (пятьдесят) % ее членов.

Председатель созывает и проводит заседания Службы внутреннего аудита, организует текущую работу Службы внутреннего аудита, подписывает документы от имени Службы внутреннего аудита.

Секретарь Службы внутреннего аудита ведет протоколы ее заседаний, доводит до сведения соответствующих лиц акты и заключения Службы внутреннего аудита, наряду с руководителем Службы внутреннего аудита подписывает документы от имени Службы внутреннего аудита.

Каждый член Службы внутреннего аудита обладает одним голосом. Акты и заключения

Службы внутреннего аудита утверждаются простым большинством голосов присутствующих на заседании членов. При равенстве голосов решающим является голос Председателя Службы внутреннего аудита.

Корпоративное управление

Член Службы внутреннего аудита в случае своего несогласия с решением Службы внутреннего аудита вправе зафиксировать в протоколе заседания Службы внутреннего аудита свое особое мнение и довести его до сведения Общего собрания.

Член Службы внутреннего аудита может требовать созыва экстренного заседания Службы внутреннего аудита в случае установления им нарушений, требующих безотлагательного решения Службы внутреннего аудита.

Члены Службы внутреннего аудита несут ответственность за достоверность выданных ими актов и заключений, а также за достоверность информации о финансово-экономическом положении Общества в соответствии с законодательством Республики Казахстан.

3. При включении в повестку дня общего собрания акционеров Общества вопроса о результатах проверки (проверок) деятельности Общества эти результаты должны быть предоставлены акционерам Общества в качестве материалов по вопросам повестки дня данного собрания или оглашены на данном собрании.

Решением Совета директоров Компании от 17 мая 2013 года, протокол №9 в очередной раз был определен количественный состав Службы внутреннего аудита, назначены ее члены. Руководителем Службы назначена Цыпышева Нина Петровна.

8.8. Информация о дивидендах.

Принципы дивидендной политики

Одним из основных принципов дивидендной политики Компании является обеспечение прозрачности механизма определения размера дивиденда: порядка определения части дохода, направляемой на выплату дивидендов, порядка расчета размера дивиденда, порядка и условия выплаты дивидендов, в том числе сроки, место и форму их выплаты.

Выплата дивидендов строится на достоверной и достаточной информации о наличии условий для начисления и выплаты дивидендов на основе реального состояния бизнеса компании.

Согласно Положению о дивидендной политике АО «Баян Сулу», утвержденному решением совета директоров от 28 июля 2009 года, протокол № 75 А, дивидендная политика Общества строится на том, что, как правило, его акционеры должны ежегодно получать часть чистого дохода (прибыли) Общества за истекший финансовый год в виде дивидендов по его акциям с целью демонстрации их инвестиционной привлекательности, если только:

- 1) начисление дивидендов по акциям Общества не запрещено в соответствии с законодательством Республики Казахстан;
- 2) общее собрание акционеров Общества не приняло решение не выплачивать дивиденды по его акциям за отчетный финансовый год.

Размер дивиденда в расчете на одну акцию Общества утверждается общим собранием его акционеров.

Общее собрание акционеров Общества вправе установить минимальную или фиксированную долю чистого дохода (прибыли) Общества за каждый истекший финансовый год, подлежащую использованию для выплаты дивидендов по акциям Общества.

Для определения доли чистого дохода (прибыли) Общества за истекший финансовый год, подлежащей использованию для выплаты дивидендов по акциям Общества, используется показатель чистого дохода (прибыли) Общества, из его годовой финансовой

отчетности за данный год, подтвержденной аудиторским отчетом.

Корпоративное управление

Дивиденды по акциям Общества выплачиваются деньгами, если только общее собрание акционеров Общества не решило предоставить его акционерам право выбора формы получения этих дивидендов деньгами или ценными бумагами (акциями либо облигациями) Общества с учетом того, что выплата дивидендов ценными бумагами по простым акциям Общества осуществляется только лицам, имеющим право на получение дивидендов по акциям Общества, которые предоставили Обществу письменные согласия на получение этих дивидендов ценными бумагами.

Решение общего собрания акционеров Общества о выплате дивидендов по его простым акциям публикуется в республиканской газете «Казахстанская правда» или «Юридическая газета и (или) веб-сайте Общества в сети Интернет www.bayansulu.kz в сроки и составе, установленные законом Республики Казахстан "Об акционерных обществах".

Дивиденды по акциям выплачиваются Обществом самостоятельно или с использованием услуг платежного агента и таким образом, чтобы:

- 1) дивиденды получили все лица, имеющие право на получение дивидендов по акциям;
- 2) дивиденды были получены указанными лицами максимально точно и просто;
- 3) получение дивидендов указанными лицами не было для них затруднительным и обременительным.

Общество стремится к тому, чтобы не допускать случаев неполной или несвоевременной выплаты дивидендов по его акциям, а при возникновении такого случая должно стараться максимально быстро и эффективно урегулировать возникшую ситуацию с выплатой причитающейся пени в соответствии с законодательством Республики Казахстан.

В связи с тем, что предприятие было введено в эксплуатацию в декабре 1974г. на протяжении нескольких лет активно осуществляется замена устаревшего оборудования, проводится модернизация и расширение действующего производства, строятся и вводятся новые цеха, поэтому Общими собраниями акционеров в течении нескольких лет, в том числе за три последних года : от 21 мая 2010 года, от 26 июня 2012года и 24 июня 2013года принимались решения о невыплате дивидендов по простым акциям и направлении всей нераспределенной прибыли за отчетные финансовые годы на развитие производства.

По состоянию на 31.12.2013 рыночная стоимость простых акций: наивысшая -556 тенге, наименьшая -290тенге;прибыль на одну простую акцию -9.14 тенге; балансовая стоимость одной акции- 272 тенге.

8.9. Информационная политика в отношении существующих и потенциальных инвесторов, ее основные принципы.

Раскрытие информации призвано обеспечить создание благоприятного имиджа компании, что должно способствовать привлечению капитала, поддержанию доверия и росту производственных и финансовых показателей.

Система раскрытия информации должна удовлетворять принципам максимальной доступности информации о компании и полной защите корпоративной (внутренней) информации компании.

Информационная открытость компании должна обеспечивать возможность свободного и необременительного доступа к публичной информации о компании.

Раскрытие информации о компании и ее деятельности осуществляется в порядке и в сроки, установленные законами Республики Казахстан "Об акционерных обществах", "О рынке ценных бумаг", нормативными правовыми актами уполномоченного органа, Уставом компании, листинговыми правилами, листинговым договором и Положением о порядке предоставления акционерам информации о деятельности АО «Баян Сулу» (в новой редакции), утвержденного решением общего собрания акционеров от 26.06.2012, протокол №1.

Корпоративное управление

В соответствии с законами Республики Казахстан "О рынке ценных бумаг", "Об акционерных обществах", Постановлениями Правления Национального Банка Республики Казахстан от 24 февраля 2012 года № 69 "Об утверждении Правил раскрытия инсайдерской информации на рынке ценных бумаг" и № 72 "Об утверждении Правил размещения на интернет-ресурсе депозитария финансовой отчетности, фондовой биржи информации о корпоративных событиях, финансовой отчетности и аудиторских отчетов", Листинговыми правилами и Листинговым договором, Уставом общества, Кодексом корпоративного управления Общества и другими внутренними документами Общества, были разработаны и утверждены решением Совета директоров АО "Баян Сулу" от 28 июня 2012 года, протокол №10 Правила внутреннего использования инсайдерской информации, которые регламентируют порядок осуществления внутреннего контроля использования инсайдерской информации, определен перечень лиц, признаваемых инсайдерами АО «Баян Сулу», утверждена форма Списка лиц, обладающих доступом к инсайдерской информации Общества, образцы памятки инсайдеру о сохранении инсайдерской информации АО "Баян Сулу", обязательства инсайдеров - работников Общества о неразглашении сведений, относящихся к инсайдерской информации АО

« Баян Сулу» и уведомления о включении (исключении в Список (из Списка) лиц, обладающих доступом к инсайдерской информации. Указанные Правила введены в действие с 24.08.2012 года приказом Председателя Правления – Президента Общества.

8.10. Информация о вознаграждениях.

Размер ежемесячного вознаграждения членам Совета директоров в течение срока их полномочий производится по решению общего собрания акционеров в размере и на условиях, определенным штатным расписанием. Вознаграждение членам Совета директоров – независимым директорам не начисляется и не выплачивается.

Оплата труда руководителя и членов Правления производится по решению Совета директоров ежемесячно в течение действия срока их полномочий в размере должностных окладов, установленных штатным расписанием.

8.11. Отчет о соблюдении листинговой компанией положений Кодекса корпоративного управления и/или предпринятых мерах по соответствию ему в отчетном году.

АО" Баян Сулу" в своей деятельности руководствуется Кодексом корпоративного управления, утвержденным общим собранием акционеров от 22.05.2006 года, с учетом внесенных дополнений и изменений, утвержденных решениями общих собраний акционеров от 22.05.2007года, 21.05.2010года, 22.06.2012года, соблюдает его Положения и принципы.

1. В компании разработаны, утверждены соответствующими органами и приняты к исполнению следующие внутренние нормативные документы корпоративного управления:

- 1) Устав АО «Баян Сулу» с учетом зарегистрированных в установленном порядке, внесенных в него изменений и дополнений;
- 2) Положение о Совете директоров АО «Баян Сулу», утвержденное в новой редакции решением общего собрания акционеров от 26.06.2012 протокол №1;
- 3) Положение о Правлении АО «Баян Сулу», утвержденное в новой редакции решением Совета директоров от 28.04. 2012 протокол №7;
- 4) Положения о Комитетах Совета директоров АО «Баян Сулу», утвержденные решением Совета директоров от 23.04. 2012 протокол №6:

- по стратегическому планированию и бюджету
- по внутреннему аудиту
- по кадрам и вознаграждениям
- по социальным вопросам;

Корпоративное управление

5) Положение о порядке предоставления акционерам информации о деятельности АО «Баян Сулу», утвержденное в новой редакции решением Совета директоров от 28.04. 2012 протокол №7;

Положения, утвержденные решением Совета директоров от 27.07. 2009 протокол № 75А:

6) Положение о дивидендной политике АО «Баян Сулу»;

7) Положение о контроле за деятельностью АО «Баян Сулу» ;

8) Положение об урегулировании конфликтов в корпоративных отношениях.

9) Правила внутреннего использования инсайдерской информации АО «Баян Сулу», которые регламентируют порядок осуществления внутреннего контроля использования инсайдерской информации, утвержденные решением Совета директоров АО "Баян Сулу" от 28 июня 2012года, протокол №10.

Компания ежегодно составляет План корпоративных событий, который представляет АО" Казахстанская фондовая биржа" и следует ему на протяжении года. В случае возникновения незапланированных корпоративных событий, листинговая компания обновляет его и в течение 3-х рабочих дней с даты определения событий представляет Бирже.

2. Ежегодно, в установленные законодательством сроки, созывается и проводится годовое общее собрание акционеров Общества с вопросами повестки дня, принятие решений по которым отнесено к компетенции общего собрания акционеров, в том числе включающей обязательные вопросы, предусмотренные Законом РК "Об акционерных обществах":

1) утверждение годовой финансовой отчетности Общества;

2) определение порядка распределения чистого дохода Общества за истекший финансовый год и размера дивиденда в расчете на одну простую акцию общества;

3) рассматривается вопрос об обращениях акционеров на действия Общества и его должностных лиц и итогах их рассмотрения;

4) акционеры Общества информируется о размере и составе вознаграждения членов совета директоров и исполнительного органа общества.

В случае необходимости, созывается в установленном порядке внеочередное общее собрание акционеров.

Информация о созыве общего собрания акционеров, его повестке, дате, времени, месте проведения, порядке ознакомления с материалами собрания, а также о решениях, принятых общим собранием, в том числе решение о невыплате дивидендов, годовая финансовая отчетность публикуется в средствах массовой информации, в порядке и сроки, установленными нормативными актами уполномоченного органа, Уставом и внутренними документами Компании: в республиканских газетах "Казахстанская правда" или "Юридическая газета", и (или) на Интернет-ресурсе АО «Баян Сулу», а также на Интернет-ресурсах Депозитария финансовой отчетности и АО" Казахстанская фондовая биржа".

В 2013 году 24 июня состоялось очередное годовое собрание акционеров с повесткой дня:

1. Определение количественного состава и срока полномочий счетной комиссии, избрание ее членов.

2. Утверждение повестки дня общего собрания акционеров.

3. Отчет Правления Общества о результатах своей деятельности за 2012год.

4. Утверждение финансовой отчетности Общества за 2012 год.

5. Утверждение порядка распределения чистого дохода Общества за отчетный финансовый год.

6. О дивидендах.

7. О внесении изменений в устав Общества.

Корпоративное управление

8. Определение количественного состава, срока полномочий Совета директоров, избрание его членов, а также определение размера и условий выплаты вознаграждений и компенсации расходов членам Совета директоров за исполнение ими своих обязанностей.

9. Об обращениях акционеров на действия Общества и его должностных лиц и итогах их рассмотрения.

10. Информирование акционеров Общества о размере и составе вознаграждения членов Совета директоров и Правления Общества за 2012 год.

Информация о решениях, принятых годовым общим собранием акционеров, была опубликована на Интернет- ресурсах: Депозитария финансовой отчетности -26.06.2013, АО «Казахстанская фондовая биржа» -26.06.2013, АО «Баян Сулу» -28.06.2013; в республиканской газете «Юридическая газета» от 03 июля 2013 №97.

3. В отчетном году состоялось 26 заседаний Совета директоров по вопросам: обращение в Банк за увеличением кредитной линии, определение размера оплаты услуг аудиторской организации ТОО "ПрайсуотерхаусКуперс" за аудит финансовой отчетности Общества, одобрение заключения сделок, в совершении которых Обществом имеется заинтересованность, о продаже недвижимого имущества, о созыве очередного годового общего собрания акционеров АО «Баян Сулу» по итогам работы за 2012год, определение количественного состава, срока полномочий Правления АО "Баян Сулу", избрание его членов, Председателя Правления-Президента Общества, определение размеров должностных окладов, условий оплаты труда и премирования руководителя и членов Правления; назначение, определение срока полномочий Корпоративного секретаря, определение размера его должностного оклада и условий вознаграждения; определение количественного состава Службы внутреннего аудита, назначение ее руководителя и членов, определение размера и условий оплаты труда и премирования членов Службы внутреннего аудита; об утверждении Заключения службы внутреннего аудита Общества по итогам проверки финансово – хозяйственной деятельности и финансовой отчетности Общества за 2012 год; о предварительном утверждении аудированной финансовой отчетности Общества за 2012 год, о порядке распределения чистого дохода Общества за отчетный финансовый год, о дивидендах, о внесении изменений в Устав Общества; об избрании Председателя Совета директоров АО "Баян Сулу", определение количественного состава Комитетов Совета директоров, срока полномочий, избрание их членов, Председателей и секретаря; об утверждении должностной инструкции Корпоративного секретаря АО "Баян Сулу" в новой редакции, об утверждении внутренних документов АО" Баян Сулу":

- кадровая политика АО "Баян Сулу" на период 2013-2016 годы;
- кадровая стратегия АО "Баян Сулу" на период 2013-2016 годы;
- политика АО "Баян Сулу" в области участия в социальном развитии региона;
- политика АО " Баян Сулу" в области оказания социальной поддержки работникам Общества на период 2013-2016 годы;
- принципы деловой этики АО "Баян Сулу";
- стратегии развития АО "Баян Сулу" на период 2013-2016годы;

об утверждении планов работ Комитетов Совета директоров АО «Баян Сулу» на второе полугодие 2013года, о досрочном прекращении полномочий члена Правления АО "Баян Сулу", о созыве внеочередного общего собрания акционеров АО «Баян Сулу», утверждение плана работ Комитетов Совета директоров АО «Баян Сулу» на 2014год, о ходе реализации Стратегии развития АО «Баян Сулу».

Корпоративное управление

4. В 2013 году состоялось 26 заседаний коллегиального исполнительного органа Общества Правления, на которых были приняты решения по вопросам:

об исполнении бюджета АО «Баян Сулу» за 2012 год, о проекте Политики АО «Баян Сулу» в области участия в социальном развитии региона, анализ процесса бизнес - планирования, бюджетирования АО «Баян Сулу» и разработка мероприятий по его совершенствованию; о проекте Политики АО «Баян Сулу» в области оказания социальной поддержки работникам Общества; об оказании благотворительной помощи, о проекте Кадровой политики АО «Баян Сулу» на период 2013-2016г.г., о проекте Кадровой стратегии АО «Баян Сулу» на период до 2016 года, об исполнении бюджета АО «Баян Сулу» за I квартал 2013 года и оценка эффективности мероприятий по его реализации; о принципах деловой этики АО «Баян Сулу»; о проекте Стратегии развития АО «Баян Сулу» на период 2013-2016г.г., отчет по аудиту эффективности использования ресурсов и сохранности активов АО «Баян Сулу» за 1 кв. 2013 года, отчет по аудиту наличия средств внутреннего контроля для защиты конфиденциальных данных, о внесении изменений в организационную структуру АО «Баян Сулу», о повышении оплаты труда работников АО «Баян Сулу», об исполнении бюджета АО «Баян Сулу» за 9мес. 2013года, о ходе реализации кадровой политики АО «Баян Сулу» за 9мес. 2013года, о ходе реализации политики оказания социальной поддержки работникам АО «Баян Сулу» за 9мес. 2013года, одобрение кандидатов для награждения Почетной грамотой АО «Баян Сулу» и занесении имен в Книгу Почета АО «Баян Сулу» и другим.

5. Комитеты Совета директоров Общества осуществляли работу в соответствии с планами, утвержденными Советом директоров.

На заседаниях Комитетов были рассмотрены и представлены Совету директоров материалы по следующим вопросам:

Комитет по стратегическому планированию и бюджету (6 заседаний):

предварительный анализ исполнения бюджета АО «Баян Сулу» за 2012 год и предоставление отчета Совету директоров с оценкой эффективности мероприятий по его реализации; анализ процесса бизнес - планирования, бюджетирования и разработка мероприятий по его совершенствованию; анализ исполнения бюджета АО «Баян Сулу» за I квартал 2013 года, оценка эффективности мероприятий по его реализации; разработка предложений к проекту Стратегии развития АО «Баян Сулу» на 2013-2016годы; анализ исполнения бюджета АО «Баян Сулу» за 9мес. 2013 года; о ходе реализации Стратегии развития АО «Баян Сулу» в 2013году.

Комитет по внутреннему аудиту (5 заседаний):

подготовка рекомендаций Совету директоров по вопросу о назначении внешнего аудитора Общества; отчет по аудиту эффективности использования ресурсов и сохранности активов АО «Баян Сулу» за 2012год; отчет по аудиту наличия средств внутреннего контроля для защиты конфиденциальных данных АО «Баян Сулу»; отчет по аудиту эффективности использования ресурсов Общества за 9 мес. 2013года; подготовка предложений Совету директоров по вопросу о назначении внешнего аудитора Общества для аудита финансовой отчетности за 2013год.

Комитет по кадрам и вознаграждениям (4 заседания):

о проекте Кадровой политики АО «Баян Сулу» на период 2013-2016годы; о проекте Кадровой стратегии АО «Баян Сулу» на период до 2016 года; о ходе реализации кадровой политики АО «Баян Сулу» за 10мес.2013года; о ходе выполнения мероприятий по реализации кадровой стратегии Общества.

Комитет по социальным вопросам (5 заседаний):

о проекте Политики АО «Баян Сулу» в области участия в социальном развитии региона;
о проекте Политики АО «Баян Сулу» в области оказания социальной поддержки работникам Общества с целью разрешения социальных вопросов; рассмотрение предложений по внедрению принципов деловой этики АО «Баян Сулу»; анализ реализации политики оказания социальной поддержки работников АО «Баян Сулу» за 9мес 2013года; анализ реализации Политики Общества в области участия в социальном развитии региона.

Корпоративное управление

6. Служба внутреннего аудита Общества ежегодно проводит проверку финансово – хозяйственной деятельности и финансовой отчетности Общества за отчетный финансовый год и заключение по итогам проверки представляет Совету директоров.

В 2013 году Заключение по итогам проверки финансово – хозяйственной деятельности и финансовой отчетности Общества за 2012 год рассматривалось и было утверждено на заседании Совета директоров от 24.05.13., протокол №10.

Заключение службы внутреннего аудита Общества является неотъемлемой частью материалов годового общего собрания акционеров Общества.

7. В отчетном периоде, соблюдая принципы прозрачности, своевременности и объективности, Компания раскрывала перед акционерами, потенциальными инвесторами информацию о деятельности компании в порядке и сроки, установленными, законодательством, нормативными актами уполномоченного органа, Листинговыми правилами, Уставом и другими внутренними документами Компании, на корпоративном сайте АО «Баян Сулу», в республиканских газетах "Казахстанская правда", "Юридическая газета", на Интернет-ресурсах Депозитария финансовой отчетности, АО" Казахстанская фондовая биржа".

Таким образом, действующая структура корпоративного управления Компании, построенная на основах справедливости, честности, ответственности, подотчетности, прозрачности, профессионализма и компетентности, является эффективной, так как предполагает уважение прав и интересов всех заинтересованных в деятельности Компании лиц и способствует успешной деятельности Компании, в том числе росту ее рыночной стоимости и поддержанию финансовой стабильности и прибыльности.

Финансовая отчетность

ТОО «ALMIR CONSULTING», Государственная лицензия на занятие аудиторской деятельностью на территории РК №0000014, выданная МФ РК 27.11.99г.

«Утверждено»
Директор ТОО «ALMIR CONSULTING»
к.э.н., доцент
Исендинова Б.К.



Мы считаем, что полученные нами аудиторские доказательства, являются достаточными и надлежащими для предоставления основы для выражения нашего мнения.

Мнение

По нашему мнению, финансовая отчетность отражает достоверно во всех существенных аспектах финансовое положение АО «Баян Сулу» по состоянию на 31 декабря 2013 года, а также результаты его деятельности и движение денежных средств за год, закончившийся на эту дату, в соответствии с Международными стандартами финансовой отчетности.

Акционерам и руководству АО «Баян Сулу»

ОТЧЕТ НЕЗАВИСИМЫХ АУДИТОРОВ

Мы провели аудит прилагаемой финансовой отчетности АО «Баян Сулу» (далее именуемое - Компания), состоящей из отчета о финансовом положении по состоянию на 31 декабря 2013 года, отчета о прибыли или убытке и прочем совокупном доходе, отчета об изменениях в капитале и отчета о движении денежных средств, год, закончившийся на указанную дату, а также краткого описания существенных элементов учетной политики и прочих пояснительных примечаний.

Ответственность руководства субъекта за данную финансовую отчетность

Ответственность за подготовку и справедливое представление этой финансовой отчетности в соответствии с Международными стандартами финансовой отчетности несёт руководство Компании. Эта ответственность включает: разработку, внедрение и поддержание внутреннего контроля, связанного с подготовкой и справедливым представлением финансовой отчетности, не содержащей существенных искажений вследствие недобросовестных действий или ошибок.

Ответственность аудитора

Наша ответственность заключается в выражении мнения об этой финансовой отчетности на основании проведенного нами аудита. Мы провели аудит финансовой отчетности Компании в соответствии с Международными стандартами аудита. Данные стандарты обязывают нас выполнять этические требования, а также планировать и проводить аудит таким образом, чтобы получить разумную уверенность в том, что финансовая отчетность не содержит существенных искажений.

Аудит включает проведение процедур для получения аудиторских доказательств по суммам и раскрытиям информации в финансовой отчетности. Выбранные процедуры зависят от суждения аудитора, включая оценку рисков существенных искажений в финансовой отчетности вследствие недобросовестных действий или ошибок. При оценке таких рисков, с целью разработки аудиторских процедур, соответствующих обстоятельствам, но не с целью выражения мнения об эффективности внутреннего контроля Компании, аудитор должен изучить внутренний контроль, связанный с подготовкой и справедливым представлением финансовой отчетности Компании. Аудит также включает оценку приемлемости характера применяемой учетной политики и обоснованность расчетных оценок, сделанных руководством, а также оценку общего представления финансовой отчетности.

Аудитор
ТОО «ALMIR CONSULTING»

Квалификационное свидетельство аудитора
№0000464 от 14.11.1998г.

22 апреля 2014 г., г. Алматы


Трегуба И.И.



Финансовая отчетность

Отчет о финансовом положении за год, закончившийся
31 декабря 2013 года

(в тысячах тенге)

Примечание	31 декабря 2013 г.	31 декабря 2012 г.
АКТИВЫ		
Внеоборотные активы		
Основные средства	7 820 657	7 209 840
Инвестиционная недвижимость	439 933	432 789
Нематериальные активы	1 195 523	1 195 743
Дебиторская задолженность по финансовой аренде	-	248 284
Прочие внеоборотные активы	194 809	30 301
Итого внеоборотные активы	9 650 922	9 116 957
Оборотные активы		
Запасы	3 332 772	4 131 480
Дебиторская задолженность по основной деятельности и прочая дебиторская задолженность	4 050 238	1 582 533
Дебиторская задолженность по финансовой аренде	-	312 295
Срочные депозиты с первоначальным сроком погашения более трех месяцев	-	678 330
Денежные средства	800 892	786 770
Итого оборотные активы	8 183 902	7 491 408
ИТОГО АКТИВЫ	17 834 824	16 608 365
КАПИТАЛ		
Акционерный капитал	9 625 985	9 625 985
Нераспределенная прибыль	3 719 005	3 310 984
ИТОГО КАПИТАЛ	13 344 990	12 936 969
ОБЯЗАТЕЛЬСТВА		
Долгосрочные обязательства		
Кредиты и займы	1 082 313	757 773
Отложенные налоговые обязательства	938 443	776 730
Обязательства по вознаграждениям сотрудникам	85 520	81 058
Итого долгосрочные обязательства	2 106 276	1 615 561
Краткосрочные обязательства		
Кредиты и займы	1 316 721	1 323 815
Кредиторская задолженность по основной деятельности и прочая кредиторская задолженность	793 777	639 719
Задолженность по прочим налогам	273 060	92 301
Итого краткосрочные обязательства	2 383 558	2 055 835
ИТОГО ОБЯЗАТЕЛЬСТВА	4 489 834	3 671 396
ИТОГО ОБЯЗАТЕЛЬСТВА И КАПИТАЛ	17 834 824	16 608 365

АО «Баян Сулу»
ГОДОВОЙ ОТЧЕТ
2013

Отчет о прибыли или убытке и прочем совокупном
доходе, за год, закончившийся 31 декабря 2013 года

(в тысячах тенге)

Примечание	2013 г.	2012 г.
Выручка	19	17 460 530
Себестоимость продаж	20	(15 263 624)
Валовая прибыль	2 196 906	1 356 964
Прочие операционные доходы	23	201 631
Расходы по реализации	21	(760 255)
Общие и административные расходы	22	(715 149)
Прочие операционные расходы	23	(214 637)
Операционная прибыль	708 496	642 471
Финансовые доходы	24	-
Финансовые расходы	25	(138 419)
Прибыль до налогообложения	570 077	772 316
Расход по налогу на прибыль	26	(162 056)
ПРИБЫЛЬ ЗА ГОД	408 021	635 894
Прочий совокупный доход за год	-	-
ИТОГО СОВОКУПНЫЙ ДОХОД ЗА ГОД	408 021	635 894
Итого совокупный доход, причитающийся конечным владельцам Компании	408 021	635 894
Прибыль на акцию (тенге)	27	9,14
		14,24

Отчет об изменениях в капитале за год, закончившийся 31 декабря 2013 года

(в тысячах тенге)

	Прим.	Акционерный капитал	Нераспределенная прибыль	Итого капитал
Сальдо на 31 декабря 2012 года		9 625 985	3 310 984	12 936 969
Прибыль за период		-	408 021	408 021
Итого совокупный доход		-	408 021	408 021
Сальдо на 31 декабря 2013 года	14	9 625 985	3 719 005	13 344 990
Сальдо на 31 декабря 2011 года		9 625 985	2 675 090	12 301 075
Прибыль за период		-	635 894	635 894
Итого совокупный доход		-	635 894	635 894
Сальдо на 31 декабря 2012года	14	9 625 985	3 310 984	12 936 969

Отчет о движении денежных средств за год, закончившийся 31 декабря 2013 года (прямой метод)

(в тысячах тенге)

	Прим.	2013 г.	2012 г.
Движение денежных средств от операционной деятельности:			
<i>Поступление денежных средств от операционной деятельности:</i>			
Поступления от реализации		15 650 139	14 417 353
Предоплата за продукцию		1 775 009	147 850
Денежные поступления по возмещению расходов по займам*		82 179	48 677
Поступление от процентов по депозитам		326	46 240
<i>Выбытие денежных средств от операционной деятельности:</i>			
Денежные средства, выплаченные поставщикам и подрядчикам		(15 321 914)	(14 001 570)
Денежные средства, выплаченные сотрудникам		(1 132 678)	(986 090)
Уплата налогов		(700 210)	(537 399)
Проценты уплаченные		(164 724)	(116 299)
Чистая сумма денежных средств от операционной деятельности		188 127	(981 238)
Движение денежных средств от инвестиционной деятельности:			
Приобретение основных средств и нематериальных активов		(1 114 460)	(619 719)
Капитализация процентов по займам		(12 274)	(23 669)
Поступление от продажи основных средств		3 095	450
Возврат денежных средств ранее размещенных на депозитах		678 330	-
Чистая сумма денежных средств использованных в инвестиционной деятельности		(445 309)	(642 938)
Движение денежных средств от финансовой деятельности:			
Поступление кредитов и займов	15	2 753 647	2 492 169
Погашение кредитов и займов	15	(2 482 343)	(3 143 917)
Чистая сумма денежных средств использованных в финансовой деятельности		271 304	(651 748)
Денежные средства на начало периода	12	786 770	3 062 694
Денежные средства на конец периода	12	800 892	786 770

Примечания к финансовой отчетности за год, закончившийся 31 декабря 2013 года

1. Введение

Компания была образована 30 сентября 1993 года. 14 июня 2007 года Компания прошла перерегистрацию и получила свидетельство о государственной перерегистрации № 84-1937-АО. Компания является акционерным обществом в пределах принадлежащих им акций и ведет свою деятельность на территории Республики Казахстан. Информация о количестве объявленных и размещенных акций приведена в Примечании 14.

По состоянию на 31 декабря 2013 года и 31 декабря 2012 года основным акционером Компании являлось ТОО «KazFoodProducts» с долей участия 83.97% (2012: 88.93%) (далее - «Материнская компания») Конечной контролирующей стороной Компании являются: Баймуратов Ерлан Уразгельдинович - 46%, Сарсембаев Айдархан Кайратбекулы - 46%.

Основная деятельность

Основной деятельностью Компании является производство и оптовая реализация кондитерской продукции, включая экспорт в страны ближнего и дальнего зарубежья, экспорт продукции, приобретаемой от связанной стороны, а также торговля прочими товарами на территории Республики Казахстан, включая муку, пшеницу, сахар и прочие.

Юридический и фактический адрес: Республика Казахстан, 110006, г. Костанай, улица Бородина 198.

Компания имеет филиал, являющийся обособленным структурным подразделением, расположенным вне места ее нахождения и осуществляющий все или часть ее функций, в том числе функции представительства. Филиал не является юридическим лицом. Он наделяется имуществом Компании и действует на основании утвержденных положений.

Филиал ведет бухгалтерский учет, составляет в установленном порядке финансовую отчетность, которую предоставляет в Компанию и местным государственным органам. Информация о структурном подразделении представлена ниже:

Наименование филиала	Ф.И.О. Руководителя	Юридический адрес	Дата регистрации	Количество работников
Алматинский филиал АО «Баян Сулу»	Абулгазинов Марлен Альжанович	Алматинская обл., Карасайский р-н, ст.Шамалган, ул.Суюнбая, д.1	2 декабря 2005 года	2

Численность персонала работников на 31 декабря 2013 года составила 1 479 человек (31 декабря 2012 года: 1 460 человек).

2. Экономическая среда, в которой Компания осуществляет свою деятельность

Экономика Республики Казахстан проявляет некоторые характерные особенности присущие развивающимся рынкам. Налоговое, валютное и таможенное законодательства Республики Казахстан продолжают развиваться, допускают возможность разных толкований (Примечание 31).

Сохраняющаяся неопределенность и волатильность на финансовых рынках, особенно в Европе, и прочие риски могут оказать негативное влияние на казахстанский финансовый и корпоративный сектор. Правовая система, налоговая система и законодательная база продолжают развиваться, но подвержены различным интерпретациям и частым изменениям, которые наряду с другими правовыми и финансовыми препятствиями усиливают проблемы, с которыми сталкиваются организации, осуществляющие деятельность в Республике Казахстан. Прилагаемая финансовая отчетность отражает оценку руководством Компании возможного влияния существующих условий осуществления финансово-хозяйственной деятельности на результаты деятельности и финансовое положение Компании. Будущая экономическая ситуация и нормативно-правовая среда могут отличаться от нынешних ожиданий руководства.

3. Краткое изложение принципов учетной политики

Основы представления отчетности

Данная финансовая отчетность подготовлена в соответствии с Международными стандартами финансовой отчетности («МСФО») на основе правил учета по первоначальной стоимости, кроме финансовых инструментов, учитываемых по справедливой стоимости, и инвестиционного имущества, отражаемой по справедливой стоимости с отнесением изменений на счет прибыли и убытков.

Принципы учетной политики, использованные при подготовке данной финансовой отчетности, представлены ниже. Данные принципы применялись последовательно в отношении всех периодов, представленных в отчетности, если не указано иное.

Принцип непрерывности деятельности и использование метода начисления

Руководство подготовило данную финансовую отчетность на основе принципа непрерывности деятельности. При вынесении данного суждения руководство учитывало финансовое положение Компании, существующие намерения, прибыльность операций и имеющиеся в наличии финансовые ресурсы, а также анализировало воздействие экономической ситуации на будущие операции Компании.

Финансовая отчетность Компании, составленная по принципу начисления, информирует пользователей не только о прошлых операциях, связанных с выплатой и получением денежных средств, но также и об обязательствах заплатить деньги в будущем, и о ресурсах, представляющих денежные средства, которые будут получены в будущем.

Денежные средства

Денежные средства являются статьями, которые легко конвертируются в определенную сумму денежной наличности и подвержены незначительному изменению стоимости. Денежные средства включают денежные средства в кассе, средства на банковских счетах до востребования и другие краткосрочные высоколиквидные инвестиции с первоначальным сроком погашения согласно договору не более трех

месяцев. Денежные средства учитываются по амортизированной стоимости, рассчитанной с использованием метода эффективной ставки процента. Остатки денежных средств с ограничением использования исключаются из состава денежных средств и их эквивалентов для целей составления отчета о движении денежных средств. Остатки денежных средств с ограничением на обмен или использование для погашения обязательств, действующим в течение как минимум двенадцати месяцев после отчетной даты, включаются в состав прочих внеоборотных активов.

Финансовые инструменты

Финансовые инструменты - основные подходы к оценке

Финансовые инструменты отражаются по справедливой стоимости или амортизированной стоимости, в зависимости от их классификации. Ниже представлено описание этих методов оценки.

Справедливая стоимость – это сумма, на которую можно обменять актив или посредством которой можно урегулировать обязательство при совершении сделки на рыночных условиях между хорошо осведомленными, независимыми сторонами, действующими на добровольной основе. Справедливая стоимость представляет текущую цену спроса на финансовые активы и цену предложения на финансовые обязательства, котируемые на активном рынке. В отношении активов и обязательств с взаимно компенсирующим риском Компания может использовать среднерыночные цены для определения справедливой стоимости позиций с взаимно компенсирующими рисками и применять к чистой открытой позиции соответствующую цену спроса или цену предложения. Финансовый инструмент является котируемым на активном рынке, если котировки можно свободно и регулярно получить на бирже или от другой организации, при этом такие котировки представляют собой результат реальных и регулярных сделок, осуществляемых на рыночных условиях.

Методы оценки, такие как модель дисконтированных денежных потоков, а также модели, основанные на данных аналогичных операций, совершаемых на рыночных условиях, или на текущей стоимости объекта инвестиций, используются для определения справедливой стоимости финансовых инструментов, для которых не доступна рыночная информация о цене сделок. Для расчетов с помощью данных

методов оценки может оказаться необходимым сформировать суждения, не подтвержденные наблюдаемыми рыночными данными. Обоснованные изменения данных суждений приведут к существенным изменениям прибыли, доходов, общей суммы активов или обязательств, раскрытых в данной финансовой отчетности.

Первоначальная стоимость представляет собой сумму уплаченных денежных средств или их эквивалентов, или справедливую стоимость прочих ресурсов, предоставленных для приобретения актива на дату покупки, и включает затраты по сделке. Оценка по первоначальной стоимости применяется только в отношении инвестиций в долевые инструменты, которые не имеют рыночных котировок, и справедливая стоимость которых не может быть надежно оценена, и в отношении производных инструментов, которые привязаны к таким долевым инструментам, не имеющим котировок на открытом рынке, и подлежат погашению такими долевыми инструментами.

Затраты по сделке являются дополнительными затратами и связаны непосредственно с приобретением, выпуском или выбытием финансового инструмента. Дополнительные затраты – это затраты, которые не были бы понесены, если бы сделка не состоялась. Затраты по сделке включают вознаграждение и комиссионные, уплаченные агентам (включая сотрудников, выступающих в качестве торговых агентов), консультантам, брокерам и дилерам, сборы, уплачиваемые регулирующим органам и фондовым биржам, а также налоги и сборы, взимаемые при передаче собственности. Затраты по сделке не включают премии или дисконты по долговым обязательствам, затраты на финансирование, внутренние административные расходы или затраты на хранение.

Амортизированная стоимость представляет собой первоначальную стоимость актива за вычетом выплат основного долга, но включая наращенные проценты, а для финансовых активов – за вычетом лобого списания понесенных убытков от обесценения. Нарощенные проценты включают амортизацию отложенных при первоначальном признании затрат по сделке, а также любых премий или дисконта от суммы погашения с использованием метода эффективной процентной ставки. Нарощенные процентные доходы и наращенные процентные расходы, включая наращенный купонный доход и амортизированный дисконт или премию (включая отложенную при предоставлении комиссии, при

наличии таковой), не показываются отдельно, а включаются в балансовую стоимость соответствующих статей отчета о финансовом положении.

Метод эффективной процентной ставки – это метод признания процентных доходов или процентных расходов в течение соответствующего периода с целью обеспечения постоянной процентной ставки (эффективной процентной ставки) на балансовую стоимость инструмента. Эффективная процентная ставка – это точная ставка дисконтирования расчетных будущих денежных выплат или поступлений (не включая будущие убытки по кредитам) на ожидаемый срок действия финансового инструмента или, в соответствующих случаях, на более короткий срок до чистой балансовой стоимости финансового инструмента. Эффективная процентная ставка используется для дисконтирования денежных потоков по инструментам с плавающей ставкой до следующей даты изменения процента, за исключением премии или дисконта, которые отражают кредитный спред по плавающей ставке, указанной для данного инструмента, или по другим переменным факторам, не устанавливаемым в зависимости от рыночного значения.

Такие премии или дисконты амортизируются на протяжении всего ожидаемого срока обращения инструмента. Расчет дисконтированной стоимости включает все комиссионные, выплаченные и полученные сторонами контракта, составляющие неотъемлемую часть эффективной процентной ставки (см. учетную политику в отношении признания доходов и расходов).

Первоначальное признание финансовых инструментов

Финансовые инструменты первоначально отражаются по справедливой стоимости, включая затраты по сделке. Наилучшим подтверждением справедливой стоимости при первоначальном признании является цена сделки. Прибыль или убыток при первоначальном признании учитываются только в том случае, если есть разница между справедливой стоимостью и ценой сделки, подтверждением которой могут служить другие наблюдаемые на рынке текущие сделки с тем же инструментом или метод оценки, который в качестве базовых данных использует только данные наблюдаемых рынков.

Покупка и продажа финансовых активов, поставка которых должна производиться в сроки, установленные законодательством или обычаями делового оборота для данного рынка (покупка и продажа по «стандартным условиям»), отражаются на дату совершения сделки, то есть на дату, когда Компания обязуется купить или продать финансовый актив. Все другие операции по приобретению признаются, когда Компания становится стороной договора в отношении данного финансового инструмента.

Последующая оценка финансовых активов

Финансовые активы классифицируются по следующим категориям:

а) Займы и дебиторская задолженность; б) финансовые активы, имеющиеся в наличии для продажи; в) финансовые активы, удерживаемые до погашения; г) финансовые активы, отражаемые по справедливой стоимости через прибыль или убыток. Финансовые активы, отражаемые по справедливой стоимости через прибыль или убыток, подразделяются на две подкатегории: а) активы, отнесенные к данной категории с момента первоначального признания, и б) активы, классифицируемые как предназначенные для торговли.

Кредиты и дебиторская задолженность

Кредиты и дебиторская задолженность – это производные финансовые активы, не обращающиеся на активном рынке, с фиксированными или определяемыми платежами, за исключением тех из них, которые Компания намерена продать в ближайшем будущем.

Кредиты и дебиторская задолженность включают: дебиторскую задолженность по основной деятельности и прочую дебиторскую задолженность, дебиторскую задолженность по финансовой аренде, срочные депозиты с первоначальным сроком погашения более трех месяцев в отчете о финансовом положении.

Если при пересмотре условий в отношении обесцененных финансовых активов пересмотренные условия значительно отличаются от предыдущих, новый актив первоначально признается по справедливой стоимости. Кредиты и займы отражаются по амортизированной стоимости с использованием метода эффективной ставки процента

Взаимозачеты

Финансовые активы и обязательства взаимозачитываются, и в отчете о финансовом положении отражается чистая величина только в тех случаях, когда существует законодательно установленное право произвести взаимозачет отраженных сумм, а также намерение либо произвести взаимозачет, либо одновременно реализовать актив и урегулировать обязательство.

Прекращение признания

Компания прекращает признавать финансовые активы, (а) когда эти активы погашены или права на денежные потоки, связанные с этими активами, истекли, или (б) Компания передала права на денежные потоки от финансовых активов или заключила соглашение о передаче, и при этом (i) также передала по существу, все риски и выгоды, связанные с владением этими активами, или (ii) не передала и не сохранила, по существу, все риски и выгоды, связанные с владением этими активами, но утратила право контроля в отношении данных активов. Контроль сохраняется, если контрагент не имеет практической возможности полностью продать актив несвязанной третьей стороне без дополнительных ограничений на продажу.

Компания прекращает признание финансового обязательства, когда договорные обязательства по нему исполняются, аннулируются или прекращаются.

Обесценение финансовых активов, отражаемых по амортизируемой стоимости

Убытки от обесценения признаются в прибыли или убытке по мере их возникновения в результате одного или более событий («событий убытка»), произошедших после первоначального признания финансового актива и влияющих на величину или сроки расчетных будущих денежных потоков, связанных с финансовым активом или с группой финансовых активов, которые можно оценить с достаточной степенью надежности. Если у Компании отсутствуют объективные доказательства обесценения для индивидуально оцененного финансового актива (независимо от его существенности), этот актив включается в группу финансовых активов с аналогичными характеристиками кредитного риска и оценивается в совокупности с ними на предмет обесценения. Основными факторами, которые

Компания принимает во внимание при рассмотрении вопроса об обесценении финансового актива, являются его просроченный статус и возможность реализации обеспечения, при наличии такового. Ниже перечислены прочие основные критерии, на основе которых определяется наличие объективных признаков убытка от обесценения:

- просрочка любого очередного платежа, при этом несвоевременная оплата не может объясняться задержкой в работе расчетных систем;
- контрагент испытывает существенные финансовые трудности, что подтверждается финансовой информацией о контрагенте, находящейся в распоряжении Компании;
- контрагент рассматривает возможность объявления банкротства или финансовой реорганизации;
- существует негативное изменение платежного статуса контрагента, обусловленное изменениями национальных или местных экономических условий, оказывающих воздействие на контрагента; или
- стоимость обеспечения, если таковое имеется, существенно снижается в результате ухудшения ситуации на рынке.

Если условия обесцененного финансового актива, отражаемого по амортизированной стоимости, пересматриваются в результате переговоров или изменяются каким-либо иным образом в связи с финансовыми трудностями контрагента, обесценение определяется с использованием первоначальной эффективной процентной ставки до пересмотра условий. После этого прекращается признание финансового актива, условия которого были пересмотрены, и признается новый актив по справедливой стоимости, но только если риски и выгоды, связанные с данным активом, значительно изменились. Это, как правило, подтверждается значительной разницей дисконтированной стоимости первоначальных и новых ожидаемых потоков денежных средств.

Убытки от обесценения всегда признаются путем создания резерва в такой сумме, чтобы привести балансовую стоимость актива к текущей стоимости ожидаемых денежных потоков (которая не включает в себя будущие кредитные убытки, которые в настоящее время еще не были понесены), дисконтированных с использованием первоначальной

эффективной ставки процента по данному активу. Расчет дисконтированной стоимости ожидаемых денежных потоков финансового актива, обеспеченного залогом, включает денежные потоки, которые могут возникнуть в результате обращения взыскания на предмет залога, за вычетом затрат на получение и продажу обеспечения, независимо от степени вероятности обращения взыскания на предмет залога.

Если в последующем периоде сумма убытка от обесценения снижается и это снижение может быть объективно отнесено к событию, наступившему после признания обесценения (как, например, повышение кредитного рейтинга дебитора), ранее отраженный убыток от обесценения восстанавливается посредством корректировки созданного резерва через прибыль или убыток за год.

Активы, погашение которых невозможно, и в отношении которых завершены все необходимые процедуры с целью полного или частичного возмещения и определена окончательная сумма убытка, списываются за счет сформированного на балансе резерва под обесценение. Последующее восстановление ранее списанных сумм кредитуются на счет потерь от обесценения в прибыли или убытке за год.

Основные средства

Основные средства отражаются по стоимости приобретения за вычетом накопленного износа и резерва под обесценение (там, где это необходимо). Расходы по незначительному ремонту и техническому обслуживанию учитываются по мере их возникновения и относятся на расходы текущего периода. Расходы по замене крупных компонентов основных средств капитализируются с последующим списанием замененного компонента.

В конце каждого отчетного периода руководство определяет наличие признаков обесценения основных средств. При наличии признаков обесценения руководство производит оценку возмещаемой стоимости, которая определяется как наибольшая из справедливой стоимости актива за вычетом затрат на продажу и стоимости, получаемой в результате его использования.

Балансовая стоимость уменьшается до возмещаемой стоимости, а убыток от обесценения относится в прибыль или убыток за год. Убыток

от обесценения, отраженный для какого-либо актива в предыдущие периоды, восстанавливается, если имело место изменение в оценках, использованных для определения стоимости, получаемой в результате использования актива, или его справедливой стоимости за вычетом затрат на продажу.

Прибыль и убытки от выбытия, определяемые путем сравнения суммы выручки с балансовой стоимостью, отражаются в прибыли и убытке за год (в составе прочих операционных доходов или расходов).

Амортизация

На землю и на объекты незавершенного строительства амортизация не начисляется. Амортизация прочих объектов основных средств рассчитывается с использованием линейного метода, то есть равномерным снижением первоначальной или переоцененной стоимости до остаточной стоимости в течение следующих расчетных сроков полезного использования активов:

Срок полезной службы (лет)

Здания	10-50
Машины и оборудование	4-25
Транспортные средства	2-10
Прочие активы	2-15

Остаточная стоимость актива представляет собой оценочную сумму, которую Компания получила бы в настоящий момент в случае продажи этого актива, за вычетом оценочных затрат по выбытию, если бы состояние и возраст данного актива соответствовали возрасту и состоянию, которые данный актив будет иметь в конце срока полезного использования. Остаточная стоимость актива равна нулю, если Компания намерена использовать активы до конца физического срока их эксплуатации. Остаточная стоимость активов и срок их полезного использования пересматриваются и, если необходимо, корректируются на каждую отчетную дату.

Ликвидационная стоимость (предполагаемая стоимость запасных частей, лома и отходов, образующихся в конце срока его полезного использования за вычетом ожидаемых затрат по его выбытию) в связи с несущественностью и незначительностью при начислении амортизации признается равной нулю.

Нематериальные активы

Нематериальные активы Компании, кроме торговой марки, имеют определенный срок полезного использования и, в основном, включают капитализированное программное обеспечение и лицензии, после признания учитываются по первоначальной стоимости.

Приобретенные лицензии на программное обеспечение, торговые марки и прочие нематериальные активы капитализируются на основе затрат, понесенных на приобретение и внедрение данного программного обеспечения. Капитализированные затраты включают расходы на содержание группы разработчиков программного обеспечения и надлежащую долю общехозяйственных расходов. Все прочие затраты, связанные с программным обеспечением (например, его обслуживанием), учитываются по мере их понесения. Капитализированное программное обеспечение равномерно амортизируется в течение ожидаемого срока полезного использования, который составляет пятнадцать лет. Лицензии на программное обеспечение имеют ограниченный срок использования и амортизируется линейным методом в течении срока их полезного использования, который составляет 3-4 года. Торговая марка имеет неограниченный срок использования.

В случае обесценения балансовая стоимость нематериальных активов списывается до наибольшей из стоимости, которая может быть получена в результате их использования, или справедливой стоимости за вычетом затрат на продажу.

Обесценение нефинансовых активов

На каждую отчетную дату Компания оценивает, существуют ли какие-либо признаки возможного обесценения актива, путем проверки наличия признаков обесценения балансовой стоимости активов. Если такие признаки существуют, Компания оценивает возмещаемую стоимость активов и сравнивает с его балансовой стоимостью. Возмещаемая сумма актива представляет собой наибольшую величину из справедливой стоимости актива или генерирующей единицы за вычетом затрат на продажу или стоимости использования, и определяется для отдельного актива за исключением случаев, когда актив не генерирует притоков денежных средств, которые в

значительной мере независимы от притоков денежных средств, генерируемых другими активами или Компаниями активов. Если балансовая стоимость актива превышает возмещаемую сумму, то актив рассматривается как обесцененный и стоимость его уменьшается до возмещаемой суммы. Убыток от обесценения при этом относится на расходы в составе прибыли (убытка) или на прочий совокупный доход (для переоцененных активов в пределах резерва переоценки).

Инвестиционное имущество

К инвестиционному имуществу относится имущество Компании, которое предназначено для получения арендного дохода, или приобретено с целью прироста стоимости имущества с течением времени, или для той и другой цели, и при этом не используется самой Компанией. В состав инвестиционного имущества входят объекты незавершенного строительства, предназначенные для будущего использования в качестве инвестиционного имущества.

Изначально инвестиционное имущество признается по стоимости приобретения (с включением расходов по сделке), а в дальнейшем она отражается в учете по справедливой стоимости, пересмотренной с учетом рыночных условий на конец отчетного периода. Справедливая стоимость инвестиционного имущества - это сумма, на которую можно обменять эту собственность при совершении сделки на рыночных условиях между хорошо осведомленными, независимыми сторонами, действующими на добровольной основе. «Добровольный продавец» не является продавцом, вынужденным осуществить сделку по любой цене.

Наилучшим индикатором справедливой стоимости является текущая цена на активном рынке для аналогичной собственности, имеющей такое же местоположение и состояние. В отсутствие текущих цен на активном рынке для аналогичной собственности, Компания использует информацию из различных источников, в том числе

- текущие цены на активном рынке для собственности, имеющей другой характер, состояние или местонахождение, скорректированные с учетом указанных отличий;
- недавние цены на аналогичную собственность на менее активных рынках, скорректированные для отражения изменений экономических условий с даты совершения сделок, заключенных по этим ценам; и

- прогнозы дисконтируемых потоков денежных средств на основе достоверной оценки будущих потоков денежных средств, подкрепленные условиями действующих договоров аренды и прочих договоров и (по возможности) внешней информацией, включая текущие рыночные ставки аренды для аналогичной собственности в схожем местонахождении и состоянии, а также на основе ставок дисконтирования, отражающих текущую рыночную оценку неопределенности в отношении величины и временных сроков денежных потоков.

Рыночная стоимость для оценки инвестиционного имущества Компании определяется на основе отчетов независимых оценщиков, имеющих соответствующую профессиональную квалификацию, а также недавний опыт оценки собственности аналогичного типа и на местоположения.

Заработанный арендный доход отражается в прибыли или убытке за год в составе статьи «Прочие операционные доходы».

Прибыли или убытки, связанные с изменением справедливой стоимости инвестиционного имущества, отражаются в прибыли или убытке за год и раскрываются отдельной строкой. Доходы или расходы от выбытия инвестиционной собственности определяются как разница между выручкой и балансовой стоимостью.

Если Компания осуществляет продажу собственности по справедливой стоимости в процессе сделки, осуществляемой на рыночных условиях, балансовая стоимость непосредственно перед продажей корректируется с учетом цены сделки, а корректировка отражается в прибыли или убытке за год в составе чистого дохода от переоценки инвестиционного имущества.

Последующие затраты капитализируются в составе балансовой стоимости актива только тогда, когда существует высокая вероятность того, что Компания получит связанные с этими затратами будущие экономические выгоды, и что их стоимость может быть надежно оценена. Все прочие затраты на ремонт и техническое обслуживание учитываются как расходы по мере их возникновения.

Операционная аренда

В случаях, когда Компания является арендатором по договору аренды, не предусматривающему переход от арендодателя к Компании существенных рисков и выгод, возникающих из права собственности,

общая сумма арендных платежей отражается в прибыли или убытке за год (как расходы по аренде) с использованием метода равномерного списания в течение срока аренды. Срок аренды - это период, на который арендатор заключил договор аренды актива и в течение которого договор не может быть расторгнут, плюс период, на который арендатор имеет право продлить аренду актива с дополнительной оплатой или без таковой, в случае, когда на начало срока аренды имеется достаточная уверенность в том, что арендатор намерен воспользоваться этим правом.

Дебиторская задолженность по финансовой аренде

В случаях, когда Компания является арендодателем по договору аренды, предусматривающему переход к арендатору всех существенных рисков и выгод, возникающих из права собственности, переданные в аренду активы отражаются как дебиторская задолженность по финансовой аренде и учитываются по приведенной стоимости будущих арендных платежей. Дебиторская задолженность по финансовой аренде первоначально признается на момент ее начала (т.е. когда начинается срок аренды) с применением ставки дисконтирования, которая определяется на момент начала соглашения об аренде (т.е. на дату договора аренды или на дату принятия сторонами обязательств по основным условиям договора аренды в зависимости от того, какая из них наступает раньше).

Разница между общей суммой дебиторской задолженности и приведенной стоимостью представляет собой неполученный финансовый доход. Данный доход признается в течение срока аренды с использованием метода чистых инвестиций (до налогообложения), который предполагает постоянную норму доходности в течение каждого периода. Дополнительные затраты по заключению сделки финансовой аренды включаются в первоначальную оценку стоимости дебиторской задолженности по финансовой аренде и относятся на уменьшение доходов, признаваемых в течение периода аренды. Финансовый доход от аренды отражается в составе финансовых доходов в прибыли или убытке за год.

Убытки от обесценения отражаются в прибыли или убытке по мере возникновения убытков в результате одного или более событий («события, приводящие к убытку»), имевших место после

первоначального признания дебиторской задолженности по финансовой аренде.

Налогообложение

В финансовой отчетности отражены расходы по налогообложению в соответствии с требованиями законодательства, с использованием налоговых ставок и законодательных норм, которые действуют или по существу вступили в силу на конец отчетного периода. Расходы/возмещение по налогу на прибыль включают текущие налоговые платежи и отложенное налогообложение и отражаются в прибыли или убытке за год, если они не должны быть отражены в составе прочего совокупного дохода или непосредственно в составе капитала в связи с тем, что относятся к операциям, которые также отражены в этом или другом периоде в составе прочего совокупного дохода или непосредственно в составе капитала.

Текущее налогообложение рассчитывается на основе сумм, ожидаемых к уплате/возмещению налоговыми органами в отношении налогооблагаемой прибыли или убытков за текущий и предшествующие периоды. Налогооблагаемая прибыль или убытки основаны на оценочных показателях, если финансовая отчетность утверждается до подачи соответственных налоговых деклараций. Прочие расходы по налогам, за исключением налога на прибыль, отражаются в составе административных и прочих операционных расходов.

Отложенный налог на прибыль рассчитывается по методу балансовых обязательств в отношении отложенных налоговых убытков и временных разниц между налогооблагаемой базой активов и обязательствам и их балансовой стоимостью в соответствии с финансовой отчетностью. Отложенный налог не учитывается в отношении временных разниц, возникающих при первоначальном признании актива или обязательства, если эта сделка при первоначальном признании не влияет ни на бухгалтерскую, ни на налогооблагаемую прибыль, кроме случаев первоначального признания, возникающего в результате объединения компаний.

Активы и обязательства по отложенным налогам определяются с использованием ставок налогообложения, которые действуют или по существу вступили в силу на отчетную дату и которые, как ожидается,

будут применяться в период, когда временные разницы или отложенные налоговые убытки будут реализованы. Отложенные налоговые активы по временным разницам, уменьшающим налогооблагаемую базу, и отложенные налоговые убытки отражаются только в той степени, в какой существует вероятность получения налогооблагаемой прибыли, против которой могут быть использованы отложенные налоговые активы.

Неопределенные налоговые активы

Руководство Компании проводит переоценку неопределенных налоговых позиций Компании в конце каждого отчетного периода. Обязательства отражаются по тем позициям налога на прибыль, которые, по оценке руководства, скорее всего, могут привести к дополнительным налоговым начислениям в случае оспаривания этих позиций налоговыми органами. Такая оценка выполняется на основании толкования налогового законодательства, действовавшего или по существу вступившего в силу в конце отчетного периода и любого известного постановления суда или иного решения по подобным вопросам. Обязательства по штрафам, пеням и налогам, кроме налога на прибыль, отражаются на основе максимально точной оценки руководством затрат, необходимых для урегулирования обязательств в конце отчетного периода.

Запасы

Запасы учитываются по наименьшей из двух величин: фактической себестоимости и чистой цены реализации. При отпуске запасов в производство и ином выбытии их оценка производится по методу средневзвешенной стоимости.

Себестоимость готовой продукции и незавершенного производства включает в себя стоимость сырья и материалов, затраты на оплату труда производственных рабочих и прочие прямые затраты, а также соответствующую долю производственных накладных расходов (рассчитанную на основе нормативного использования производственных мощностей и нормативного рабочего времени производственного персонала), и не включает расходы по заемным средствам. Чистая цена реализации - это расчетная цена продажи в

процессе обычной деятельности за вычетом расчетных расходов на завершение производства и расходов по продаже.

Дебиторская задолженность по основной деятельности и прочая дебиторская задолженность

Дебиторская задолженность по основной деятельности и прочая дебиторская задолженность, за исключением предоплат по налогам и авансов поставщикам, учитываются по амортизированной стоимости, рассчитанной с использованием метода эффективной ставки процента

Предоплата

Предоплата отражается в отчетности по первоначальной стоимости за вычетом резерва под обесценение. Предоплата классифицируется как долгосрочная, если ожидаемый срок получения товаров или услуг, относящихся к ней, превышает один год, или если предоплата относится к активу, который будет отражен в учете как внеоборотный при первоначальном признании. Сумма предоплаты за приобретение актива включается в его балансовую стоимость при получении Компанией контроля над этим активом и наличии вероятности того, что будущие экономические выгоды, связанные с ним, будут получены Компанией. Прочая предоплата списывается на прибыль или убыток при получении товаров или услуг, относящихся к ней. Если имеется признак того, что активы, товары или услуги, относящиеся к предоплате, не будут получены, балансовая стоимость предоплаты подлежит уменьшению, и соответствующий убыток от обесценения отражается в прибыли или убытке за год.

Акционерный капитал

Обыкновенные акции отражаются как капитал. Дополнительные затраты, непосредственно относящиеся к выпуску новых акций, отражаются в составе капитала как уменьшение суммы, полученной в результате данной эмиссии. Сумма, на которую справедливая стоимость полученных средств превышает номинальную стоимость выпущенных акций, отражается в составе капитала как эмиссионный доход.

Обыкновенная акция предоставляет акционеру право на участие в общем собрании акционеров с правом голоса при решении всех

вопросов, выносимых на голосование, право на получение дивидендов при наличии у общества чистого дохода.

Дивиденды

Дивиденды отражаются как обязательства и вычитаются из суммы капитала в периоде, в котором они были объявлены и одобрены. Информация о дивидендах, объявленных после отчетной даты, но до даты утверждения финансовой отчетности, отражается в примечании «События после отчетной даты».

Налог на добавленную стоимость

Налог на добавленную стоимость, относящийся к выручке от реализации, подлежит уплате в бюджет на более раннюю из двух дат: (а) дату получения сумм дебиторской задолженности от клиентов или (б) дату поставки товаров или услуг клиентам. НДС, уплаченный при приобретении товаров и услуг, обычно подлежит возмещению путем зачета против НДС, начисленного с выручки от реализации, по получении счета-фактуры продавца. Налоговые органы разрешают расчеты по НДС на нетто-основе. НДС к уплате и НДС уплаченный раскрывается в отчете о финансовом положении в развернутом виде в составе активов и обязательств. При создании резерва под обесценение дебиторской задолженности убыток от обесценения отражается на полную сумму задолженности, включая НДС.

Капитализация затрат по займам

Затраты по займам, непосредственно связанные с приобретением, строительством или производством актива, и подготовка которого к предполагаемому использованию или для продажи обязательно требует значительного времени (квалифицируемый актив), включаются в стоимость этого актива, если дата начала капитализации приходится на 1 января 2009 года или более позднюю дату.

Дата начала капитализации наступает, когда (а) Компания несет расходы, связанные с квалифицируемым активом; (б) она несет затраты по займам; и (в) она предпринимает действия, необходимые для подготовки актива к предполагаемому использованию или продаже.

Капитализация затрат по займам продолжается по даты, когда активы в основном готовы для использования или продажи.

Компания капитализирует затраты по займам, которых можно было бы избежать, если бы она не произвела капитальные расходы по квалифицируемым активам. Капитализированные затраты по займам рассчитываются на основе средней стоимости финансирования Компании (средневзвешенные процентные расходы применяются к расходам на квалифицируемые активы) за исключением случаев, когда средства заимствованы для приобретения квалифицируемого актива. Если это происходит, капитализируются фактические затраты, понесенные по этому займу в течение периода, за вычетом любого инвестиционного дохода от временного инвестирования этих заемных средств.

Государственные субсидии

Предоставляемые государством субсидии признаются по справедливой стоимости, если имеется достаточная уверенность в том, что субсидия будет получена и Компания удовлетворяет всем условиям для получения такой субсидии. Государственные субсидии, выделяемые на осуществление затрат признаются в прибыли или убытке в составе финансовых расходов в течение периода, соответствующего времени возникновения затрат, которые они должны компенсировать.

Кредиторская задолженность по основной деятельности и прочая кредиторская задолженность

Задолженность по основной деятельности начисляется по факту исполнения контрагентом своих договорных обязательств и учитывается по амортизированной стоимости с использованием метода эффективной ставки процента.

Резервы предстоящих расходов и платежей

Резервы предстоящих расходов и платежей представляют собой обязательства нефинансового характера с неопределенным сроком или суммой. Они начисляются, если Компания вследствие определенного события в прошлом имеет юридически обоснованные или добровольно принятые на себя обязательства, для урегулирования которых с большей степенью вероятности потребуется отток ресурсов, предусматривающих экономические выгоды, и величину обязательства

можно оценить в денежном выражении с достаточной степенью надежности

Признание выручки

Выручка от продажи товаров признается на момент перехода рисков и выгод, связанных с правом собственности на товары, обычно в момент отгрузки товаров. Если Компания берет на себя обязанность доставить товары до определенного места, выручка признается на момент передачи товаров покупателю в пункте назначения. Выручка отражается за вычетом возвратов, НДС и скидок.

Реализация услуг признается в том учетном периоде, в котором данные услуги были оказаны, исходя из степени завершенности конкретной операции, оцениваемой пропорционально доле фактически предоставленных услуг в общем объеме услуг, которые должны быть предоставлены по договору.

Величина выручки определяется по справедливой стоимости вознаграждения, полученного или подлежащего получению. Если не представляется возможным надежно оценить справедливую стоимость товара, полученного по бартерной сделке, то выручка оценивается по справедливой стоимости проданных товаров или услуг.

Расходы на содержание персонала и связанные с ними отчисления

В соответствии с требованиями законодательства РК Компания удерживает суммы пенсионных взносов из заработной платы сотрудников и перечисляет их в пенсионные фонды. У Компании нет каких-либо соглашений о пенсионном обеспечении, помимо государственной пенсионной программы Республики Казахстан, которая требует от работодателя производить удержания, рассчитанные как процент от общей суммы заработной платы.

Компания производит отчисления социального налога и социальных отчислений за своих сотрудников в бюджет Республики Казахстан.

Компания не имеет обязательств по выплатам после окончания трудовой деятельности или иным компенсационным выплатам, требующим начисления.

Вознаграждения работникам

Начисление заработной платы, взносов в пенсионный фонд Республики Казахстан и фонд социального страхования, оплачиваемого ежегодного отпуска и отпуска по болезни, премий, а также неденежных льгот (таких как услуги здравоохранения и детских садов) проводится в том году, когда услуги, определяющие данные виды вознаграждения, были оказаны сотрудниками Компании.

Компания предлагает своим работникам долгосрочные выгоды до, в момент и после выхода на пенсию в соответствии с положениями Коллективного договора. Договор, в частности, предусматривает выплату единовременных пособий по выходу на пенсию, премии на юбилей, пособие на погребение работникам Компании и пенсионерам и их близким родственникам. Право на получение отдельных пособий обычно предоставляется в зависимости от срока работы до пенсии и наличия у работника минимального стажа работы.

Начисление ожидаемых расходов по выплате единовременных выходных пособий осуществляется в процессе работы сотрудников в том же порядке, что и пенсионные планы с установленным вознаграждением. Возникающие в течение года актуарные прибыли и убытки отражаются в составе прибыли и убытка за год. Для этой цели актуарные прибыли и убытки включают как влияние изменений в актуарных предположениях, так и влияние прошлого опыта разниц между актуарными предположениями и фактическими данными.

Прочие изменения в чистом излишке или дефиците признаются в составе прибыли и убытка за год, включая текущие затраты по услугам, предыдущие затраты по услугам и влияние сокращений или расчетов.

Наиболее существенные предположения, использованные в учете пенсионных обязательств - это ставка дисконта и предположение об уровне смертности. Ставка дисконта используется для определения чистой приведенной стоимости будущих обязательств, и каждый год отмена дисконта по таким обязательствам относится на отчет о прибыли или убытке и прочем совокупном доходе как финансовые расходы. Предположение об уровне текучести кадров используется для прогнозирования будущего потока выплат вознаграждений, который затем дисконтируется для получения чистой приведенной стоимости обязательств. Обязательства оцениваются на ежегодной основе Компанией самостоятельно либо независимыми квалифицированными актуариями.

Прибыль на акцию

Прибыль на акцию рассчитывается посредством деления прибыли, приходящейся на долю акционеров Компании, на средневзвешенное количество обыкновенных акций, находящихся в обращении в течение отчетного года.

Переоценка иностранной валюты

Функциональной валютой Компании является валюта основной экономической среды, в которой Компания осуществляет свою деятельность. Функциональной валютой Компании и валютой представления отчетности Компании является национальная валюта Республики Казахстан, т.е. казахстанский тенге (далее «тенге»).

Денежные активы и обязательства пересчитываются в функциональную валюту по курсу, действующему на соответствующую отчетную дату. Положительные и отрицательные курсовые разницы от расчетов по таким операциям и от пересчета денежных активов и обязательств в функциональную валюту Компании по рыночному курсу на конец года отражаются в прибыли или убытке за год. Пересчет по обменному курсу на конец года не применяется к неденежным статьям, оцениваемым по первоначальной стоимости. Неденежные статьи, оцениваемые по справедливой стоимости в иностранной валюте, включая долевые инвестиции, пересчитываются с использованием обменных курсов, которые действовали на момент определения справедливой стоимости. Влияние курсовых разниц на неденежные статьи, оцененные по справедливой стоимости в иностранной валюте, отражается как часть доходов или расходов от переоценки по справедливой стоимости.

На 31 декабря 2013 года официальный обменный курс, использованный для переоценки остатков по счетам в иностранной валюте, составлял 154,06 тенге за 1 доллар США (2012 г.: 150,74 тенге за 1 доллар США); 212,02 тенге за 1 евро (2012 г.: 199,22 тенге за 1 евро); 4,68 тенге за 1 российский рубль (2012 г.: 4,96 тенге за 1 российский рубль).

Неденежные расчеты

Часть операций купли-продажи осуществляется с использованием взаимозачетов, бартера или других расчетов в неденежной форме. Как правило, эти операции проводятся в форме обмена разнородными товарами или услугами с конечным потребителем (бартер), в форме

взаимозачетов или цепочки неденежных операций при участии нескольких компаний.

Операции купли-продажи, расчеты по которым планируется осуществить посредством взаимозачетов, бартера или прочих расчетов в неденежной форме, признаются на основании оценки руководством Компании справедливой стоимости тех активов, которые будут получены или переданы в результате неденежных расчетов. Справедливая стоимость определяется на основе открытой рыночной информации.

В ходе своей обычной деятельности Компания использует взаимозачеты дебиторской задолженности по финансовой и операционной аренде и кредиторской задолженности по закупкам товаров, сырья и материалов от связанных сторон.

Неденежные операции исключены из отчета о движении денежных средств. Инвестиционные и финансовые операции, а также итоговый результат операционной деятельности представляют собой фактические движения денежных средств.

Условные обязательства, условные активы

Условные обязательства это существующая обязанность, которая возникает из прошлых событий, но не признается потому, что возникновение потребности оттока ресурсов для исполнения обязанности не является вероятным или сумма обязанности не может быть оценена с достаточной достоверностью.

Условные обязательства не признаются, а подлежат раскрытию, кроме случаев, когда возможность выбытия ресурсов является маловероятной.

Условные активы не отражаются в финансовой отчетности, но подлежат раскрытию в случаях, когда получение экономической выгоды является вероятным.

Отчетность по операционным сегментам

Отчетность по операционным сегментам составляется в соответствии с внутренней отчетностью, представляемой лицу или органу Компании, ответственному за принятие операционных решений. Сегмент подлежит отдельному раскрытию, если его доходы, финансовый результат или активы составляют десять процентов или более от общих доходов, общего финансового результата или суммарных активов всех сегментов.

Раскрытие информации о связанных сторонах

Стороны считаются связанными, если одна сторона имеет возможность контролировать другую сторону или осуществлять значительное влияние на другую сторону при принятии ею финансовых или операционных решений. При оценке возможного наличия отношений с каждой связанной стороной внимание уделяется сути взаимоотношений, а не только их юридическому оформлению.

Связанные стороны, за исключением тех, которые подпадают под ограничения законодательства, могут вступать в сделки, которые не проводились бы между несвязанными сторонами, и сделки между связанными сторонами могут и не проводиться на тех же самых условиях и в суммах, как сделки между несвязанными сторонами.

События после отчетной даты

События после отчетной даты – это события, как благоприятные, так и не благоприятные, которые происходят в период между отчетной датой и датой утверждения финансовой отчетности. События, подтверждающие существование на отчетную дату условия, отражаются в финансовой отчетности (корректирующие события). События, свидетельствующие о возникших после отчетной даты условиях, не отражаются в финансовой отчетности (некорректирующие события).

Новые и пересмотренные стандарты и интерпретации

Компания впервые применил некоторые новые стандарты и поправки к действующим стандартам. Характер и влияние новых поправок и стандартов описаны ниже:

- **Поправки к МСФО (IAS) 1 - «Представление статей прочего совокупного дохода»** изменяют группировку статей, представляемых в составе прочего совокупного дохода. Статьи, которые могут быть переклассифицированы в состав прибыли или убытка в определенный момент в будущем, должны представляться отдельно от статей, которые никогда не будут переклассифицированы. Поправки оказывают влияние исключительно на представление информации в финансовой отчетности и не изменяют финансовое положение или финансовые результаты деятельности Компании. Кроме того, в

соответствии с поправками изменено название отчета о совокупном доходе на отчет о прибыли или убытке и прочем совокупном доходе.

- **Поправка к МСФО (IAS) 19 «Вознаграждения работникам»** вносит существенные изменения в учет вознаграждений работников, в частности, устраняет возможность отложенного признания изменений в активах и обязательствах пенсионного плана (так называемый «метод коридора»). Кроме того, поправка ограничивает изменения чистых пенсионных активов (обязательств), признаваемых в прибыли или убытке, чистым доходом (расходом по процентам) и стоимостью услуг. Поправка не оказала влияния на финансовое положение или результаты деятельности Компании.
- **Поправки к МСФО (IFRS) 7 «Раскрытие информации – взаимозачет финансовых активов и финансовых обязательств»** содержит новые требования к раскрытию информации в отношении финансовых активов и обязательств, которые взаимозачитываются в отчете о финансовом положении или являются предметом генерального соглашения о взаимозачете или аналогичных соглашений. Поправки не оказали влияния на раскрытие информации о взаимозачете финансовых инструментов ввиду его отсутствия.
- **МСФО (IFRS) 13 «Оценка справедливой стоимости»** является единым стандартом, устанавливающим порядок проведения оценки по справедливой стоимости и раскрытия информации в части определения справедливой стоимости. В стандарте вводится определение справедливой стоимости, а также устанавливаются правила оценки по справедливой стоимости и требования к раскрытию информации в части оценки справедливой стоимости. МСФО (IFRS) 13 имеет широкую сферу действия и охватывает как финансовые, так и нефинансовые инструменты, в отношении которых другие стандарты МСФО требуют или допускают использование метода оценки по справедливой стоимости и раскрытие информации в части оценки по справедливой стоимости. Применение стандарта привело к более подробному раскрытию информации в финансовой отчетности Компании.

Следующие новые стандарты, поправки к стандартам и интерпретации, вступившие в силу в 2013 году, не оказали влияния на учетную политику, финансовое положение или результаты финансовой деятельности Компании:

- **МСФО (IFRS) 10 «Консолидированная финансовая отчетность»**, **МСФО (IAS) 27 «Отдельная финансовая отчетность»**. МСФО (IFRS) 10 предусматривает единую модель контроля, которая применяется в отношении всех компаний, включая компании специального назначения. МСФО (IFRS) 10 заменяет ту часть МСФО (IAS) 27 «Консолидированная и отдельная финансовая отчетность», в которой содержались требования к консолидированной финансовой отчетности. Стандарт также содержит указания по вопросам, которые рассматривались в Интерпретации ПКИ 12 «Консолидация - компании специального назначения». Стандарт вводит новое понятие контроля и единую модель консолидации для всех компаний на основе контроля независимо от характера инвестиций.
- **МСФО (IFRS) 11 «Соглашения о совместной деятельности»** заменяет МСФО (IAS) 31 «Участие в совместной деятельности» и Интерпретацию ПКИ 13 «Совместно контролируемые компании-немонетарные вклады участников». Стандарт исключает возможность учета совместно контролируемых компаний методом пропорциональной консолидации. Вместо этого совместно контролируемые компании, удовлетворяющие определению совместных предприятий согласно МСФО (IFRS) 11, учитываются по методу долевого участия.
- **МСФО (IFRS) 12 «Раскрытие информации о долях участия в других юридических лицах»** содержит требования к раскрытию информации, которые относятся к долям участия компании в дочерних компаниях, совместной деятельности, ассоциированных и структурированных компаниях.
- **МСФО (IAS) 28 «Инвестиции в ассоциированные предприятия и совместные предприятия»** описывает применение метода долевого участия не только в отношении инвестиций в ассоциированные компании, но также и в отношении инвестиций в совместные предприятия.

Усовершенствования МСФО (2009-2011гг.)

- **Поправка к МСФО (IAS) 1 – «Разъяснение требований в отношении сравнительной информации»** была введена с целью пояснения того, что не требуются разъяснительные примечания к третьему отчету о финансовом положении, представляемому на начало предыдущего периода, если имели место ретроспективный пересмотр, изменения в учетной политике или реклассификации в целях улучшения представления финансовой отчетности. При этом разъяснительные примечания требуются, в случае если компания принимает добровольное решение представлять дополнительные сравнительные отчеты. Поправка не оказала влияния на финансовое положение или финансовые результаты деятельности Компании ввиду отсутствия ретроспективного применения учетной политики.

- **Поправка к МСФО (IAS) 16 – «Классификация вспомогательного оборудования»** разъясняет, что основные запасные части и вспомогательное оборудование, удовлетворяющее определению основных средств, не являются запасами. В Компании отсутствуют такие запасные части и вспомогательное оборудование.

- **Поправка к МСФО (IAS) 32 – «Налоговый эффект выплат держателям долевых инструментов»** разъясняет, что определенные налоговые последствия при выплатах собственникам должны учитываться в отчете о прибылях и убытках, что всегда требовалось в соответствии с МСФО (IAS) 12. Поправка не оказала влияния на финансовое положение или финансовые результаты деятельности Компании.

Усовершенствования действуют в отношении годовых отчетных периодов, начинающихся с 1 января 2014 года.

Следующие новые стандарты, поправки к стандартам и интерпретации не вступили в силу в отношении финансового года, начавшегося 1 января 2013 г., и не были приняты Компанией досрочно:

- **Поправка к МСФО (IAS) 32 – Взаимозачет финансовых активов и финансовых обязательств** (вступает в силу с 1 января 2014 года)

Финансовая отчетность

- Поправка к МСФО (IAS) 36 – Обесценение активов – Раскрытие возмещаемой стоимости для нефинансовых активов (вступает в силу с 1 января 2014 года)
- Поправка к МСФО (IAS) 39 – Новация деривативов и продолжение учета хеджирования (вступает в силу с 1 января 2014 года)
- МСФО (IFRS) 9 – Финансовые инструменты: Классификация и оценка (вступает в силу с 1 января 2015 года)
- Поправки к МСФО (IFRS) 7 и МСФО (IFRS) 9 – Обязательная дата вступления и Раскрытие перехода (вступают в силу с 1 января 2015 года)
- Поправки к МСФО (IFRS) 10, МСФО (IFRS) 12 и МСФО (IAS) 27 – Инвестиционные предприятия (вступают в силу с 1 января 2014 года)
- Интерпретация (IFRIC) 21 – Сборы (вступает в силу с 1 января 2014 года)

В настоящее время руководство Компании проводит оценку влияния новых стандартов и изменений в действующих стандартах на финансовую отчетность и результаты деятельности.

4. Важные оценки и профессиональные суждения в применении учетной политики

Компания производит оценки и допущения, которые воздействуют на отражаемые в отчетности суммы активов и обязательств в следующем финансовом году. Оценки и допущения постоянно анализируются на основе данных прошлых периодов и других факторов, включая ожидания в отношении будущих событий, которые, по мнению руководства, являются обоснованными в свете текущих обстоятельств. В процессе применения учетной политики руководство Компании также использует профессиональные суждения и оценки. Профессиональные суждения, которые оказывают наиболее существенное воздействие на суммы, отражаемые в финансовой отчетности, и оценки, результатом которых могут быть существенные корректировки балансовой стоимости активов и обязательств в течение следующего финансового года, включают:

Резервы

Компания создает резервы под сомнительную дебиторскую задолженность. При оценке сомнительных счетов необходимо принимать во внимание предыдущие и ожидаемые результаты деятельности клиента. Изменения в экономике, промышленности или специфических условиях деятельности клиента могут потребовать корректировки резерва на сомнительную задолженность, признанную в финансовой отчетности.

Нематериальные активы с неограниченным сроком использования.

Компания рассматривает торговую марку «Баян Сулу» как нематериальный актив с неограниченным сроком использования. Причинами такого суждения являются следующие:

- отсутствуют какие-либо юридические условия или требования, ограничивающие сроки существования права Компании на использование торговой марки в своей операционной деятельности;
- торговая марка является неотъемлемой частью кондитерского сегмента и обеспечивает узнаваемость продукции Компании на обширном рынке Казахстана, России и СНГ, фактически обеспечивая кондитерской продукции Компании рынок сбыта - за счет устоявшихся предпочтений потребителей, знакомых с данной торговой маркой в течение многих лет;
- не имеется каких-либо условий, приводящих к тому, чтобы Компания могла по истечении определенного срока отказаться от использования торговой марки или реализовать ее третьей стороне, либо каким-либо другим образом свидетельствующих об износе торговой марки и возможности прекращения получения выгод связанных с ее использованием.

Обесценение нематериальных активов

Кондитерский сегмент включает все основные средства Компании и нематериальный актив с неограниченным сроком использования (торговая марка). Сегмент представляет собой основную единицу, генерирующую денежные потоки (далее - «ЕГДП») Компании. Торговая марка, в соответствии с учетной политикой Компании, тестируется на обесценение ежегодно.

Поскольку основные средства и торговая марка представляют собой единый комплекс активов, входящих в одну ЕГДП, то она тестируется на обесценение ежегодно, а ее возмещаемая стоимость определяется на

основе расчета стоимости от использования активов данной ЕГДП. В текущем году, в расчете стоимости от использования использовались прогнозы движения денежных средств на основании финансового бюджета на 5-летний период. Потоки денежных средств за пределами пятилетнего периода были экстраполированы с учетом прогнозируемых темпов роста, соответствующих прогнозному общему уровню инфляции в Республике Казахстан. Темпы роста не превышают долгосрочные средние темпы роста, прогнозируемые для отрасли экономики, в которой ЕГДП осуществляет свою деятельность.

Ниже представлены предположения, на основе которых была определена стоимость от использования и к которым наиболее чувствительна возмещаемая стоимость.

(в процентном выражении)

	31 декабря 2013 г.	31 декабря 2012 г.
Средний темп роста цен на готовую продукцию	5%	4%
Ставка дисконтирования до налогообложения	16.9%	17.8%
Темпы роста производства в соответствии с бюджетом на 5-летний период	16%	13%

Руководство определяло сметную плановую прибыль исходя из результатов работы за прошлый период и своих ожиданий относительно развития рынка, в том числе учитывая планы увеличения объемов производства в связи с выходом на новые рынки и повышением качества продукции.

По результатам проведенного теста, обесценения в ЕГДП кондитерского сегмента по состоянию на 31 декабря 2013 г. и 31 декабря 2012 г. выявлено не было.

Применение МСФО 36 требует использования значительных суждений со стороны руководства касательно допущений и оценок, связанных с будущими потоками денежных средств и ставкой дисконтирования. Принимая во внимание природу существующей глобальной экономической среды, такие допущения и оценки, в конечном счете, имеют высокий уровень связанной с ними неопределенности. Соответственно, допущения, существенно отличные от допущений,

использованных руководством, могут привести к отличающимся результатам.

Срок полезной службы основных средств

Предполагаемые сроки полезной службы основных средств, остаточная стоимость и методы начисления износа пересматриваются ежегодно с учетом влияний изменений в оценках на перспективной основе.

Оценка влияния отложенного подоходного налога

На каждую отчетную дату руководство Компании определяет будущее влияние отложенного подоходного налога путем сверки балансовой стоимости активов и обязательств, приведенной в финансовой отчетности, с соответствующей налоговой базой. Отложенные активы и обязательства оцениваются по налоговым ставкам, применимым к периоду в котором ожидается реализация активов и погашение обязательств. Отложенные налоговые активы признаются с учетом вероятности наличия в будущем достаточной налогооблагаемой прибыли, из которой могут быть вычтены временные разницы, принимаемые для целей налогообложения. Отложенные налоговые активы оцениваются на каждую отчетную дату и уменьшаются в той степени, в которой не существует вероятности того, что соответствующие налоговые выгоды будут реализованы.

5. Основные средства

(в тысячах тенге)

	Земля	Здания и сооружения	Машины и оборудование	Транспортные средства	Прочие основные средства	Незавершенное строительство	Итого
Стоимость на 1 января 2012 г	35 097	1 517 920	7 177 972	222 434	267 825	223 799	9 445 047
Накопленный износ	-	(119 965)	(2 114 603)	(94 800)	(126 082)	-	(2 455 450)
Балансовая стоимость на 1 января 2012 г	35 097	1 397 955	5 063 369	127 634	141 743	223 799	6 989 597
Поступления	-	6 526	6 313	-	4 225	773 926	790 990
Капитализированные затраты по займам	-	12 220	11 449	-	-	-	23 669
Перевод из одной категории в другую	-	403 826	359 984	51 124	49 033	(863 967)	-
Выбытия	-	-	-	(64)	-	-	(64)
Износ	-	(27 326)	(514 538)	(22 220)	(30 268)	-	(594 352)
Стоимость на 31 декабря 2012 г.	35 097	1 940 492	7 555 718	273 494	321 083	133 758	10 259 642
Накопленный износ	-	(147 291)	(2 629 141)	(117 020)	(156 350)	-	(3 049 802)
Балансовая стоимость на 31 декабря 2012 г	35 097	1 793 201	4 926 577	156 474	164 733	133 758	7 209 840
Поступления	-	107 272	804 989	52 427	26 602	1 122 223	2 113 513
Капитализированные затраты по займам	-	-	12 274	-	-	-	12 274
Перевод из одной категории в другую	-	6 124	147 603	(80 132)	(66 950)	(883 837)	(877 192)
Выбытия	-	-	(40 620)	(6 603)	(9 238)	-	(56 461)
Износ	-	(51 662)	(518 193)	(10 055)	(1 407)	-	(581 317)
Стоимость на 31 декабря 2013 г.	35 097	2 053 888	8 479 964	239 186	271 498	372 144	11 451 776
Накопленный износ	-	(198 953)	(3 147 334)	(127 075)	(157 757)	-	(3 631 119)
Балансовая стоимость на 31 декабря 2013 г.	35 097	1 854 935	5 332 630	112 111	113 740	372 144	7 820 657

По состоянию на 31.12.2013 года незавершенное строительство представляет собой строительство бисквитного цеха №2 на сумму 63 645 тысяч тенге, строительство центра банковских услуг 7 663 тысяч тенге, а также оборудование, находящееся в монтаже, на сумму 300 836 тысяч тенге. После завершения работ данные активы будут переведены в категории «здания и сооружения и «машины и оборудование».

В 2013 году процентные расходы по займам от АО "БТА Банк" были капитализированы на стоимость соответствующего объекта основных средств в сумме 12 274 тысяч тенге (2012 год: 23 669 тысяч тенге). Норма капитализации составила 10,57 процентов (2012 год: 10,3 процента).

По состоянию на 31 декабря 2013 года основные средства общей стоимостью 7 046 459 тысяч тенге (2012 год: 6 493 271 тысяч тенге) были предствлены в залог третьим сторонам в качестве обеспечения по займам.

По состоянию на 31 декабря 2013 и 2012 годов в составе основных средств отражены полностью амортизированные основные средства на сумму 548 136 тысяч тенге и 351 224 тысяч тенге, соответственно.

Основные средства и нематериальные активы, входящие в одну ЕГДП (кондитерский сегмент), периодически тестируются на предмет обесценения. По состоянию на 31 декабря 2013 и 31 декабря 2012 годов обесценения не обнаружено.

Амортизационные отчисления

(в тысячах тенге)

	Прим.	2013	2012
Себестоимость продаж	20	501 229	532 051
Общие и административные расходы	22	44 941	42 826
Расходы по реализации	21	35 147	19 475
Итого амортизационные отчисления		581 317	594 352

6. Инвестиционное имущество

(в тысячах тенге)

	Прим.	31 декабря 2013 г.	31 декабря 2012 г.
Справедливая стоимость инвестиционного имущества на 1 января		432 789	460 352
Поступление		-	-
Расходы на последующие улучшения		-	-
Прибыль/(убыток) за вычетом переоценки по справедливой стоимости	23	7 144	(27 563)
Инвестиционное имущество по справедливой стоимости на 31 декабря		439 933	432 789

Оценка инвестиционного имущества производится ежегодно 31 декабря по справедливой стоимости независимым квалифицированным оценщиком, имеющим соответствующую профессиональную квалификацию.

Балансовая стоимость инвестиционного имущества на 31 декабря 2013 года и 31 декабря 2012 года соответствует данным оценки, проведенной внешними оценщиками.

Убыток от переоценки по справедливой стоимости образовался в основном по объекту Нежилое помещение г. Алматы с долей земельного участка (№ 20-315-020-271) на 5 763 тысяч тенге в связи с изменениями рыночных тенденций на данный вид недвижимости.

Прибыль от переоценки по справедливой стоимости образовался в основном по объекту Нежилое помещение г. Астана на 8 760 тысяч тенге в связи с изменениями рыночных тенденций на данный вид недвижимости.

По состоянию на 31 декабря 2013 года инвестиционное имущество общей стоимостью 76 440 тысяч тенге (2012 г.: 76 440 тысяч тенге) были предоставлены в залог третьим сторонам в качестве обеспечения по займам (Примечание 31).

7. Нематериальные активы

(в тысячах тенге)

	Приобретенные лицензии на программное обеспечение	Торговая марка	Итого
Первоначальная стоимость на 1 января 2012 г	3 419	1 194 690	1 198 109
Накопленная амортизация	(2 114)	-	(2 114)
Балансовая стоимость на 1 января 2012 г	1 305	1 194 690	1 195 995
Поступления	-	-	-
Амортизационные отчисления	(252)	-	(252)
Первоначальная стоимость на 31 декабря 2012 г	3 419	1 194 690	1 198 109
Накопленная амортизация	(2 366)	-	(2 366)
Балансовая стоимость на 31 декабря 2012 г	1 053	1 194 690	1 195 743
Поступления	-	-	-
Амортизационные отчисления	(220)	-	(220)
Первоначальная стоимость на 31 декабря 2013 г	3 419	1 194 690	1 198 109
Накопленная амортизация	(2 586)	-	(2 586)
Балансовая стоимость на 31 декабря 2013 г	833	1 194 690	1 195 523

Торговая марка «Баян Сулу» не имеет определенного срока службы и используется сегментом кондитерских изделий - основным производственным сегментом Компании. Компания осуществляет периодическую перерегистрацию прав на данную торговую марку в соответствии с требованиями законодательства Республики Казахстан, что обеспечивает ей право использования данного товарного знака.

Торговая марка входит в кондитерский сегмент и периодически тестируется на предмет обесценения в составе соответствующей ЕГДП. По состоянию на 31 декабря 2013 и 31 декабря 2012 годов обесценения не обнаружено.

8. Дебиторская задолженность по финансовой аренде

С 2007 года Компания осуществляла деятельность по финансовой аренде в качестве арендодателя. Компания сдавала в аренду в основном машины и оборудование связанным и третьим сторонам по договорам среднесрочной и долгосрочной финансовой аренды.

Дебиторская задолженность по платежам финансовой аренды (общая сумма инвестиций в аренду) и их приведенная стоимость по состоянию на 31 декабря 2012 года представлены ниже:

(в тысячах тенге)

	Срок погашения до 1 года	Срок погашения от 2 до 5 лет	Срок погашения свыше 5 лет	Итого
Дебиторская задолженность по финансовой аренде на 31 декабря 2012 г	438 477	376 537	376 538	1 191 552
Неполученный финансовый доход	(126 182)	(323 076)	(181 715)	(630 973)
Резерв под убыток от обесценения	-	-	-	-
Приведенная стоимость дебиторской задолженности по аренде на 31 декабря 2012 г.	312 295	53 461	194 823	560 579

В мае 2013 года Компания и ТОО «Кредитное Товарищество «Достык Финанс» достигли договоренности о расторжении договора финансового лизинга №166 от 14 марта 2011 года. Впоследствии Компания заклю-

чила договор о продаже предоставляемого в аренду имущества ТОО «Кредитное Товарищество «Достык Финанс». По состоянию на 31.12.2013 года дебиторская задолженность по финансовой аренде полностью закрыта.

9. Прочие внеоборотные активы

	(в тысячах тенге)	
	31 декабря 2013 г.	31 декабря 2012 г.
Авансы, выданные под поставку основных средств	194 779	30 271
Прочие	30	30
Итого прочие необоротные активы	194 809	30 301

10. Запасы

	(в тысячах тенге)	
	31 декабря 2013 г.	31 декабря 2012 г.
Сырье и материалы	2 061 727	1 982 095
Незавершенное производство	30 924	25 064
Готовая продукция	659 522	363 607
Товары для перепродажи	347 168	1 596 582
Прочие	266 551	210 214
Резерв под обесценение	(33 120)	(46 082)
Итого запасы	3 332 772	4 131 480

Товары для перепродажи включают запасы патоки и муки первого сорта, приобретенные для целей последующей перепродажи.

11. Дебиторская задолженность по основной деятельности и прочая дебиторская задолженность

	(в тысячах тенге)	
	31 декабря 2013 г.	31 декабря 2012 г.

Финансовые активы

Дебиторская задолженность по основной деятельности	2 273 122	1 014 173
Прочая финансовая дебиторская задолженность	3 009	417 987
Минус: резерв под обесценение	(6 408)	(6 300)
Итого финансовые активы в составе дебиторской задолженности и прочей дебиторской задолженности	2 269 723	1 425 860
<i>Нефинансовые активы</i>		
Прочая дебиторская задолженность	5 854	8 915
Предоплата	1 775 009	147 850
Минус: резерв под обесценение	(348)	(92)
Итого нефинансовые активы в составе дебиторской задолженности и прочей дебиторской задолженности	1 780 515	156 673
Итого дебиторская задолженность по основной деятельности и прочая дебиторская задолженность	4 050 238	1 582 533

Дебиторская задолженность по основной деятельности а сумме 428 317 тысяч тенге (2012 г.: 220 707 тысяч тенге) выражена в иностранной валюте, в том числе 71 процент в долларах США (2012 г.: 51 процент) и 29 процентов в российских рублях (2012 г.: 49 процентов).

Прочая финансовая дебиторская задолженность включает задолженность по выставленным счетам возмещения убытков от реализации товаров связанных сторон, суммы начисленных пени и штрафов по неисполнению условий контрактов на поставку сырья связанными сторонами, а также задолженность по начисленным процентам по депозитам и задолженность контрагентов по договорам операционной аренды.

Сумма предоплаты составляет в основном авансы, выданные иностранным поставщикам сырья и связанным сторонам на поставку сырья и товаров для перепродажи.

В стоимость предоплаты на 31 декабря 2013 года включен аккредитив в сумме 28 532 тысяч тенге, выданный поставщикам на поставку сырья и материалов. Сумма, предусмотренная аккредитивом, остается недоступной для Компании вплоть до истечения срока действия аккредитива или осуществления выплат поставщику.

В таблице ниже приводится изменение резерва под обесценение дебиторской задолженности по основной деятельности и прочей дебиторской задолженности:

	(в тысячах тенге)			
	2013		2012	
	Дебиторская задолженность по основной деятельности	Предоплата	Дебиторская задолженность по основной деятельности	Предоплата
Резерв под обесценение на 1 января	6 300	92	3 759	695
Начисление резерва	108	-	2 541	-
Восстановление резерва	-	256	-	(603)
Резерв под обесценение на 31 декабря	6 408	348	6 300	92

Ниже приводится анализ дебиторской задолженности по основной деятельности и прочей дебиторской задолженности по срокам возникновения:

	(в тысячах тенге)			
	2013		2012	
	Дебиторская задолженность по основной деятельности	Прочая финансовая	Дебиторская задолженность по основной деятельности	Прочая финансовая

	деятельности	дебиторская задолженность	деятельности	дебиторская задолженность
<i>Не просроченная и не обесцененная задолженность</i>				
- Связанных сторон	1 716 929	-	647 024	407 927
- Зарубежных покупателей	448 458	-	238 020	
- Крупных Казахских компаний	101 284	2 137	122 827	3 495
- Коммерческих банков по начисленным процентам по депозитам	-	-	-	5 855
- Прочих дебиторов	43	872	2	710
Итого не просроченные и необесцененные суммы	2 266 714	3 009	1 007 873	417 987
<i>Просроченные, но не обесцененные</i>				
- с задержкой платежа свыше 360 дней	-	-	-	-
Итого просроченные, но не обесцененные	-	-	-	-
<i>В индивидуальном порядке определенные как обесцененные (об-</i>				

щая сумму)

- с задержкой платежа от 30 до 90 дней	-	-	-	-
- с задержкой платежа от 181 до 360 дней	6 408	-	161	-
- с задержкой платежа свыше 360 дней	-	-	6 139	-
Итого задолженность индивидуальном порядке определенные как обесцененные	6 408	-	6 300	-
Минус: резерв под обесценение	(6 408)	-	(6 300)	-
Итого	2 266 714	3 009	1 007 873	417 987

(в тысячах тенге)

	31 декабря 2013 г.	31 декабря 2012 г.
Тенге	757 192	588 628
Доллары США	66	195 984
Российские рубли	43 605	1 990
Евро	29	168
Итого денежные средства	800 892	786 770

12. Денежные средства

(в тысячах тенге)

	31 декабря 2013 г.	31 декабря 2012 г.
Денежные средства в кассе	2 839	2 286
Денежные средства на текущих счетах до востребования	798 053	588 501
Срочные депозиты с первоначальным сроком погашения менее 3 месяцев	-	195 983
Итого денежные средства	800 892	786 770

Денежные средства по состоянию на 31 декабря 2013 г. и 31 декабря 2012 г. выражены в следующих валютах:

В таблице ниже представлен анализ денежных средств по кредитному качеству по состоянию на 31 декабря 2013 г. и 31 декабря 2012 г.:

(в тысячах тенге)

Рейтинг Fitch	31 декабря 2013 г.		31 декабря 2012 г.	
	Остатки на банковских счетах до востребования	Срочные депозиты	Остатки на банковских счетах до востребования	Срочные депозиты
<i>Не просроченные и необесцененные</i>				
ТОО «АКБ Кредитное Товарищество»	без рейтинга	747 030	-	585 125
АО «Казкоммерцбанк»	(стабильный) В	574	-	3 323
АО «БТА Банк»	(позитивный) ССС	50 414	-	-
АО «АТФ Банк»	(стабильный) В-	35	-	53
Итого		798 053	-	588 501

	31 декабря 2013 г. (Fitch)	31 декабря 2012 г. (Fitch)
ТОО «АКБ Кредитное Товарищество»	без рейтинга	без рейтинга
АО «Казкоммерцбанк»	(стабильный) В	(стабильный) В -
АО «БТА Банк»	(позитивный) ССС	(позитивный) С
АО «АТФ Банк»	(стабильный) В-	(стабильный) ВВВ

Остаток денежных средств на сумму 747 030 тысяч тенге на 31 декабря 2013 года (2012 г.: 585 125 тысяч тенге) представляет собой средства на

расчетном счете, открытом в ТОО «АКБ Кредитное Товарищество», которое является юридическим лицом, организованным и осуществляющим свою деятельность в соответствии с законом РК от 28.03.2003 № 400-II «О кредитных товариществах».

13. Депозиты с первоначальным сроком погашения более трех месяцев

(в тысячах тенге)

	31 декабря 2013 г.	31 декабря 2012 г.
Срочные депозиты с первоначальным сроком погашения более 3-х месяцев (2013 г.: 0,1%; 2012 г.: 3,5%)	-	678 330
Итого депозитов	-	678 330

Срочные депозиты представляют собой депозиты со сроком погашения более трех и менее двенадцати месяцев. В октябре 2011 года Компания открыла депозит в АО «Казкоммерцбанк» на общую сумму 7 500 000 долларов США с неснижаемым остатком в 60 процентов на сумму 4 500 000 долларов США и сроком размещения на один год. Контрактная ставка вознаграждения равна 0,1 процентов годовых с возможностью снятия по окончании срока. В октябре 2012 года Компания обновила накопленное вознаграждение и продлила депозит на один год до октября 2013 года на тех же условиях. По состоянию на 31 декабря 2013 года депозит был полностью закрыт.

Анализ кредитного качества АО «Казкоммерцбанк» представлен в Примечании 12.

14. Акционерный капитал

(в тысячах тенге)

	Количество акций в обращении, Обыкновенные		Итого
	штук	акции	
На 1 января 2012 г.	44 660 000	9 625 985	9 625 985
Выпущенные новые акции	-	-	-
На 31 декабря 2012 г.	44 660 000	9 625 985	9 625 985
Выпущенные новые акции	-	-	-
На 31 декабря 2013	44 660 000	9 625 985	9 625 985

Общее количество разрешенных к выпуску обыкновенных акций составляет 100 000 000 акций (2012г.: 100 000 000 акций). Все выпущенные обыкновенные акции полностью оплачены. Каждая обыкновенная акция предоставляет право одного голоса.

Размещенные в 2010 году акции в количестве 33 333 333 штук оплачены путем зачета задолженности по займам от материнской компании в размере 5 000 000 тысяч тенге. Цена размещения акций, приобретенных акционером в соответствии с правом преимущественной покупки, была установлена Советом директоров Компании и составила 150 тенге за штуку. Остальная часть размещенных в 2010 году акций оплачена денежными средствами, цена размещения составила в среднем 586 тенге за штуку.

В соответствии с Законом РК от 13.05.2003 № 415-11 «Об акционерных обществах», понятие «номинальная цена» не применяется, а применяется понятие «цена размещения». Цена размещения устанавливается Советом Директоров Компании и является минимальной ценой, по которой возможно размещение акций в пределах данного размещения.

В течение года дивиденды не объявлялись в связи с решением Общего собрания акционеров направить нераспределенную прибыль 2013 и 2012 годов на развитие производства. Привилегированных акций не выпускалось.

В связи с выпуском только одного класса акций - акции простые, у всех акционеров равные права. Привилегий, ограничений, связанных с соответствующим видом и категорией акций, в том числе ограничений на распределение дивидендов и возмещение стоимости акций, нет.

8 ноября 2010 года АО «Казахстанская фондовая биржа» утвердила новые листинговые требования, согласно которым Компания должна раскрывать балансовую стоимость акции, которая рассчитывается следующим образом: итого активов за вычетом итого нематериальных активов, итого обязательств и привилегированных неголосующих акций (в капитале), деленное на количество выпущенных простых акций на конец года, которая рассчитывается следующим образом:

	31 декабря 2013 г.	31 декабря 2012 г.
Балансовая стоимость одной простой акции (тенге)	272,0	262,9

15. Кредиты и займы

(в тысячах тенге)

	31 декабря 2013 г.	31 декабря 2012 г.
Долгосрочные кредиты и займы		
Кредиты и займы	1 082 313	757 773
Итого долгосрочные кредиты и займы	1 082 313	757 773
Краткосрочные кредиты и займы		
Кредиты и займы	1 244 736	1 297 768
Начисленные обязательства по процентам	71 985	26 047
Итого краткосрочные кредиты и займы	1 316 721	1 323 815
Итого кредиты и займы	2 399 034	2 081 588

Кредиты и займы по состоянию на 31 декабря 2013 г. и 31 декабря 2012 г. выражены в следующих валютах:

	(в тысячах тенге)	
	31 декабря 2013 г.	31 декабря 2012 г.
Тенге	2 399 034	1 964 153
Доллары США	-	117 435
Итого денежные средства	2 399 034	2 081 588

АО «Казкоммерцбанк».

24 ноября 2004 года Компания подписала договор с АО «Казкоммерцбанк» об открытии кредитной линии в сумме до 300 000 тысяч тенге со сроком погашения до 24 ноября 2006 года. В последующих годах срок погашения кредитной линии был продлен до 1 сентября 2016 года и кредитный лимит был увеличен до суммы 6 757 тысяч долларов США, 1 860 тысяч Евро и 997 043 тысяч тенге. Основной долг и процент подлежат оплате ежеквартально и полугодовыми платежами в зависимости от условий дополнительных соглашений на каждый полученный транш. В течение 2013 года полученный займ в АО «Казкоммерцбанк» был полностью погашен.

АО «БТА Банк».

В январе 2013 года Компания открыла новую кредитную линию в АО «БТА Банк» на общую сумму 3 597 975 тысяч тенге. Целью открытия данной кредитной линии является рефинансирование (погашение) займов в АО «Казкоммерцбанк», а также пополнения оборотных средств и приобретение основных средств. Процентная ставка по займу составила 11 процентов. Основной долг и процент подлежат к оплате полугодовыми платежами или в конце срока финансирования в зависимости от условий акцессорных договоров. Кредитная линия открыта до 10 января 2019 года. Займ обеспечен залогом инвестиционного имущества, основных средств и депозитов Компании и ее связанных сторон.

Общая сумма займов полученных от АО «БТА Банк» по состоянию на 31 декабря 2013 года составляет 2 327 050 тысяч тенге. В течение 2013 года Компания выплатила основной долг и начисленный процент в размере 426 597 тысяч тенге и 123 900 тысяч тенге, соответственно.

Компания сохранила государственные субсидии на возмещение финансовых расходов по займам, предоставляемые АО «Фондом развития предпринимательства «ДАМУ». По состоянию на 31 декабря 2013 года общая сумма возмещенных финансовых расходов по займам составила 69 134 тысяч тенге.

На 31 декабря 2013 и 2012 годов балансовая стоимость займов и кредитов приблизительно равна их справедливой стоимости.

16. Обязательства по вознаграждениям сотрудникам

Ниже приведен анализ приведенной стоимости долгосрочных обязательств по вознаграждениям сотрудникам по видам затрат:

	(в тысячах тенге)	
	31 декабря 2013 г.	31 декабря 2012 г.
Приведенная стоимость обязательств по выплате пособий с установленными выплатами на начало года	81 058	84 206
Списание дисконта по приведенной стоимости	4 465	4 883
Произведенные выплаты	(4 951)	(601)
Текущие затраты по выплатам	10 335	1 407
Актуарные убытки	(5 387)	(8 837)
Приведенная стоимость обязательств по выплате пособий с установленными выплатами на конец года	85 520	81 058

Финансовая отчетность

АО «Баян Сулу»
ГОДОВОЙ ОТЧЕТ
2013

Суммы, отраженные в отчете о финансовом положении и отчете о прибыли или убытке и прочем совокупном доходе:

(в тысячах тенге)

Прим.	31 декабря 2013 г.	31 декабря 2012 г.
Приведенная стоимость обязательств по выплате пособий с установленными выплатами на конец года	85 520	81 058
Чистая сумма обязательств	85 520	81 058
Списание дисконта по приведенной стоимости	24 4 465	4 883
Текущие затраты по выплатам	10 335	1 407
Актuarные убытки	(5 387)	(8 837)
Расход/(доход), признанный в отчете о прибыли или убытке и прочем совокупном доходе	9 413	(2 547)

(в тысячах тенге)

	31 декабря 2013 г.	31 декабря 2012 г.
Кумулятивная сумма актуарных прибылей и убытков, признанных в отчете о прибыли или убытке и прочем совокупном доходе	(1 427)	3 960

Списание дисконта по приведенной стоимости отражено в составе финансовых расходов (Примечание 25).

Текущие затраты по выплатам и актуарные прибыли/убытки отражены в составе себестоимости и общих и административных расходов (Примечание 20, 22), в зависимости от принадлежности сотрудников, по которым производилось начисление обязательств, к производственным либо административным подразделениям.

Ниже представлены основные актуарные предположения на отчетную дату:

(в тысячах тенге)

	31 декабря 2013 г.	31 декабря 2012 г.
Ставка дисконтирования на 31 декабря	5,84	6,88
Будущие увеличения заработной платы	10,70	10,60

Нормы смертности, использованные при расчете вознаграждений работникам на 31 декабря 2013 и 2012 годов, основаны на официальных данных Казахстанского актуарного центра.

17. Кредиторская задолженность по основной деятельности и прочая кредиторская задолженность

(в тысячах тенге)

	31 декабря 2013 г.	31 декабря 2012 г.
Кредиторская задолженность по основной деятельности	599 040	453 707
Прочая кредиторская задолженность	494	494
Итого финансовые обязательства	599 534	454 201
Начисленное вознаграждение сотрудникам	77 944	73 156
Авансы полученные	2 080	271
Начисленный резерв по неиспользованным отпускам	81 920	85 601
Начисленный резерв по возвратам готовой продукции	28 253	22 628
Прочая кредиторская задолженность	4 046	3 862
Итого нефинансовые обязательства	194 243	185 518
Итого обязательства	793 777	639 719

Кредиторская задолженность по основной деятельности в сумме 522 126 тысяч тенге (2012 г.: 405 645 тысяч тенге) выражена в иностранной валюте, в основном, 52 процента в долларах США (2012 г.: 33

процента), 30 процентов в Евро (2012 г.: 37 процентов) и 18 процентов в российских рублях (2012 г.: 31 процент).

18. Задолженность по прочим налогам

(в тысячах тенге)

	31 декабря 2013 г.	31 декабря 2012 г.
Налог на добавленную стоимость	241 624	60 915
Социальный налог и прочие налоги	31 436	31 386
Итого задолженность по прочим налогам	273 060	92 301

19. Выручка

(в тысячах тенге)

	2013 г.	2012 г.
Выручка от продажи готовой продукции	12 257 985	10 681 344
Выручка от продажи приобретенных товаров	5 180 630	3 736 775
Прочие продажи товаров и сырья	21 915	22 309
Итого выручка	17 460 530	14 440 428

20. Себестоимость продаж

(в тысячах тенге)

	2013 г.	2012 г.
Себестоимость продаж готовой продукции	9 962 623	9 068 275
Себестоимость продаж приобретенных товаров	5 284 343	4 000 519
Себестоимость продаж прочих товаров и сырья	16 658	14 670
Итого себестоимость продаж	15 263 624	13 083 464

Ниже представлен анализ себестоимости продаж готовой продукции по элементам затрат:

(в тысячах тенге)

	Прим.	2013 г.	2012 г.
Материалы		8 243 501	7 297 891
Заработная плата и связанные расходы		1 023 252	893 451
Износ и амортизация	5	501 229	532 051
Коммунальные и эксплуатационные расходы		290 524	243 789
Расходы на ремонт основных средств		218 854	187 919
Расход по созданию/(восстановление) резерва по обесценению сырья и материалов	10	(12 962)	(3 012)
Прочие		-	337
Готовая продукция и незавершенное производство на начало года	10	388 671	304 520
Готовая продукция и незавершенное производство на конец года	10	690 446	388 671
Изменения в остатках готовой продукции и незавершенного производства		(301 775)	(84 151)
Итого себестоимость продаж готовой продукции		9 962 623	9 068 275

21. Расходы по реализации

	(в тысячах тенге)	
	2013 г.	2012 г.
Транспортные расходы	477 745	388 852
Заработная плата и связанные расходы	88 331	73 179
Расходы по рекламе и маркетингу	54 842	34 074
Материалы	37 695	32 812
Износ и амортизация	35 147	19 475
Прочие	66 495	56 212
Итого расходы по реализации	760 255	604 604

На протяжении нескольких лет Компания является генеральным спонсором ГКП БК «Тобол» - баскетбольного клуба г. Костанай. Сумма спонсорской помощи, оказанной Компанией ГКП БК «Тобол» в 2013 году составила 5 357 тысяч тенге (2012 г.: 5 357 тысяч тенге), и была включена в статьи «Расходы по рекламе и маркетингу».

22. Общие и административные расходы

	(в тысячах тенге)	
	2013 г.	2012 г.
Заработная плата и связанные расходы	301 091	273 102
Управленческие услуги	30 000	72 982
Налог на имущество и прочие налоги	44 619	43 027
Износ и амортизация	44 941	42 826
Банковские услуги	165 745	34 804
Коммунальные и эксплуатационные расходы	16 552	32 505
Компенсации по товарным кредитам	45 357	31 653
Командировочные и представительские расходы	13 237	16 419
Ремонт и содержание	10 510	11 508
Материалы	26 191	11 261
Прочие расходы	16 906	55 773
Итого	715 149	625 860

Компания является членом Корпоративного фонда «Наш Город» (далее - «Фонд»), миссией которого является содействие социально-экономическому развитию г. Костанай и Костанайской области. Компания оказывает благотворительную поддержку для реализации целей Фонда. Сумма благотворительной помощи, оказанной Компанией в 2013 году составила 10 000 тысяч тенге (2012 г.: 1 000 тысяч тенге), и была включена в статью «Прочие расходы».

Расходы по управленческим услугам представляют собой затраты материнской компании по привлечению поставщиков, в том числе заключению договоров, содействие в организации встреч и переговоров с контрагентами.

23. Прочие операционные доходы/ расходы

	(в тысячах тенге)		
	Прим.	2013 г.	2012 г.
Доход от неустойки и возмещения убытков полученных при реализации товаров связанных сторон		97 609	494 623
Доход от операционной аренды		90 060	67 648
Доход от курсовой разницы, чистый		-	19 367
Доход от выбытия активов		-	7 422
Прибыль от переоценки по справедливой стоимости инвестиционной недвижимости		13 962	-
Итого прочие операционные доходы		201 631	589 060
Убыток от переоценки по справедливой стоимости инвестиционного имущества	6	(6 818)	(27 563)
Расход от курсовой разницы, чистые		(10 438)	-
Расходы от выбытия активов		(133 923)	-
Прочие расходы		(63 458)	(45 526)
Итого прочие операционные расходы		(214 637)	(73 089)

24. Финансовые доходы

(в тысячах тенге)

	Прим.	2013 г.	2012 г.
Процентный доход по финансовой аренде		-	100 229
Чистый доход от курсовых разниц по кредитам и займам		-	24 563
Процентный доход от банковских депозитов		-	43 731
Итого финансовые доходы		-	168 523

25. Финансовые расходы

(в тысячах тенге)

	Прим.	2013 г.	2012 г.
Начислено вознаграждений по займам		248 739	173 109
Вознаграждения по депозитам		5 471	-
Возмещение расходов по вознаграждениям по займам		(120 256)	(139 314)
Убыток от курсовых разниц по кредитам и займам		-	-
Долгосрочные вознаграждения сотрудникам: списание дисконта приведенной стоимости	16	4 465	4 883
Итого финансовые расходы		138 419	38 678

Возмещение расходов по вознаграждениям по займам представляют собой полученные Компанией два вида государственных субсидий:

- в рамках проекта «Дорожная карта бизнеса 2020», АО «Фонд развития предпринимательства «ДАМУ» выдает субсидии в размере 70 - 100 процентов от ставки вознаграждения установленной в договоре займа. В 2013 году сумма субсидий составила 120 256 тысяч тенге (2012 г.: 90 637 тысяч тенге);
- в рамках программы субсидирования предприятий, осуществляющих переработку сельскохозяйственной продукции, Министерством сельского хозяйства Республики Казахстан выдаются

субсидии а размере 80 процентов от уплаченной суммы вознаграждения по кредитам (начиная с сентября 2011 года размер возмещения был изменен на 56,6 процентов от уплаченной суммы вознаграждения). В 2013 году по данному виду субсидирования не было возмещений по займам (2012 г.: 48 677 тысяч тенге)

26. Расходы по налогу на прибыль

Расходы по налогу на прибыль включают следующие компоненты:

(в тысячах тенге)

	2013 г.	2012 г.
Текущий подоходный налог	343	1 401
Отложенный налог на прибыль	161 713	135 021
Итого расходы по налогу на прибыль	162 056	136 422

Текущий налог на прибыль равен 343 тысяч тенге (2012 г.: 1 401) в связи с значительными налоговыми вычетами по основным средствам и инвестиционным преференциям, относимым на вычеты в сумме полной стоимости активов в том году, в котором они введены/приобретены, при условии соответствия требованиям Налогового кодекса Республики Казахстан для отнесения инвестиций. Сумма таких вычетов в представляемые отчетные периоды была значительной, в связи с текущей капитальной программой модернизации производства Компании.

Финансовая отчетность

АО «Баян Сулу»
ГОДОВОЙ ОТЧЕТ
2013

Сверка величины расходов по налогу на прибыль с суммой прибылей и убытков, умноженной на применимую ставку налогообложения:

	(в тысячах тенге)	
	2013 г.	2012 г.
Прибыль до налогообложения	570 077	772 316
Расчетная сумма налога по установленной ставке (20%)	114 015	154 463
Налоговый эффект не вычитаемых расходов и необлагаемого дохода	(113 672)	(153 062)
Отложенный налог на прибыль	161 713	135 021
Итого расходы по налогу на прибыль	162 056	136 422

Анализ отложенного налогообложения по виду временных разниц.

Различия между МСФО и налоговым законодательством Республики Казахстан приводят к возникновению временных разниц между балансовой стоимостью активов и обязательств в целях составления финансовой отчетности и их базой для расчета налога на прибыль. Ниже подробно представлены налоговые последствия движения этих временных разниц, которые отражаются по ставке 20 процентов (2012 г.: 20 процентов)

	(в тысячах тенге)		
	1 января 2013 года	Отнесено на счет прибылей и убытков	31 декабря 2013 года
Налоговый эффект вычитаемых временных разниц			
Резервы предстоящих расходов	(46 464)	16 409	(62 873)
Инвестиционное имущество	(23 659)	1 429	(22 230)
Переносимые убытки прошлых лет	(7 769)	7 769	-
Валовые активы по отложенному налогу	(77 892)	(7 212)	(85 104)
Налоговый эффект облагаемых временных разниц			

Основные средства	854 622	168 925	1 023 547
Валовое обязательство по отсроченному налогу	854 622	168 925	1 023 547
Минус зачет с активами по отсроченному налогу	(77 892)	(7 212)	(85 104)
Признанное обязательство по отсроченному налогу	776 730	161 713	938 443

Отложенное налоговое обязательство по основным средствам возникает в связи с активной капитальной программой и программой модернизации, осуществляемой Компанией в последние несколько лет. Значительная разница между бухгалтерской и налоговой базой по основным средствам возникает в результате применения инвестиционных налоговых преференций, по которым Компания относит на налоговые вычеты полностью всю сумму приобретаемых/вводимых основных средств. По состоянию на 31 декабря 2013 годов предполагается, что большая часть отложенного налогового актива будет погашена по истечении более чем двенадцать месяцев.

27. Прибыль на акцию

Базовая прибыль на акцию за отчетный год определяется путем деления прибыли Компании за данный период, предназначенной для распределения между держателями обыкновенных акций Компании, на средневзвешенное количество его простых акций, находящихся в обращении в течение данного периода.

	31 декабря 2013 г. тыс. тенге	31 декабря 2012 г. тыс. тенге
Чистая прибыль	408 021	635 894
Средневзвешенное количество простых акций (штук)	44 660 000	44 660 000
Прибыль на одну акцию (тенге)	9,14	14,24

28. Отчетность по операционным сегментам

Начиная с 1 января 2010 года, Компания составляет отчетность в соответствии с МСФО 8 «Операционные сегменты».

Операционные сегменты - это компоненты Компании, осуществляющие финансово-хозяйственную деятельность, позволяющую получить прибыль или предусматривающую понесение расходов, результаты операционной деятельности которых на регулярной основе анализируются ответственным за принятие операционных решений, и в отношении которых имеется в наличии отдельная финансовая информация. Ответственным за принятие операционных решений может быть лицо или группа лиц, занимающиеся распределением ресурсов и оценкой результатов деятельности компании. Функции высшего органа оперативного управления, ответственного за принятие операционных решений выполняется руководителем материнской компании. В целях принятия операционных решений и распределения ресурсов Компания использует финансовую информацию, основанную на финансовой отчетности.

Описание продуктов и услуг, являющихся источником доходов

Структура Компании организована на основе двух представленных операционных сегментов:

- Сегмент 1 – производство и реализация кондитерских изделий;
- Сегмент 2 – реализация товаров, приобретаемых у связанных сторон (мука, пшеница, прочие).

Факторы, которые руководство использует для определения отчетных сегментов

Сегменты Компании являются стратегическими бизнес-единицами, ориентированными на различных клиентов. Управляются они по отдельности, так как для каждой бизнес-единицы требуется своя маркетинговая стратегия и свой уровень обслуживания. Финансовая информация по сегментам, проверяемая руководителем материнской компании, включает результаты непрерывной деятельности Компании.

Оценка прибыли и убытка, активов и обязательств операционных сегментов

В отчете операционные сегменты отражаются тем же образом, как они показываются во внутренних отчетах предоставляемых руководителю материнской компании для принятия операционных решений. Они не зависят друг от друга и не агрегируются. Основные средства и прочая информация по операционным сегментам соответствует раскрытиям в данной отчетности.

Руководитель материнской компании, ответственный за принятие операционных решений, оценивает результаты деятельности каждого сегмента на основе валовой прибыли.

Информация о прибыли или убытке, активах и обязательствах отчетных сегментов

В таблице ниже приведена информация по отчетным сегментам за годы, закончившиеся 31 декабря 2013 и 31 декабря 2012 годов:

(в тысячах тенге)

2013 г.	Сегмент 1 Кондитерские изделия	Сегмент 2 Продажа товаров	Итого
Выручка от реализации третьим лицам	12 257 985	5 202 545	17 460 530
Итого выручка сегмента	12 257 985	5 202 545	17 460 530
Себестоимость реализации внешним клиентам	(9 962 623)	(5 301 001)	(15 263 624)
Валовая прибыль/ (убыток) сегмента	2 295 362	(98 456)	2 196 906

2012 г.	Сегмент 1 Кондитерские изделия	Сегмент 2 Продажа товаров	Итого
Выручка от реализации третьим лицам	10 681 344	3 759 084	14 440 428
Итого выручка сегмента	10 681 344	3 759 084	14 440 428
Себестоимость реализации внешним клиентам	(9 068 275)	(4 015 189)	(13 083 464)
Валовая прибыль/ (убыток) сегмента	1 613 069	(256 105)	1 356 964

Активы Компании составляют активы кондитерского сегмента. Расходы на износ и амортизацию, процентные расходы и процентные доходы также относятся только к данному сегменту.

Анализ выручки в разрезе продуктов и услуг

Анализ выручки Компании представлен в Примечании 19.

Анализ выручки по географическим сегментам

Анализ выручки Компании по географическим сегментам представлен ниже:

(в тысячах тенге)

	2013 г.	2012 г.
Республика Казахстан	10 679 646	8 843 086
Российская Федерация	3 362 356	2 703 167
Другие страны	3 418 528	2 894 175
Итого выручка	17 460 530	14 440 428

Крупные клиенты

Сумма выручки по контрагентам, которые представляют более 10 процентов от общей суммы доходов, представлена ниже:

(в тысячах тенге)

2013 г.	Сегмент 1 Кондитерские изделия	Сегмент 2 Продажа товаров	Итого
ТОО Баян Сауда (Казахстан)	8 298 180	1 811 468	10 109 648
Habib Ruman Co LTD (Туркменистан)	-	1 206 969	1 206 969
ООО Назириен (Туркменистан)	-	409 842	409 842
ООО Нури Дилшод (Туркменистан)	-	272 246	272 246
ООО АгроФуд (Россия)	-	329 462	329 462
ООО Курбониён (Таджикистан)	-	320 548	320 548
Итого выручка за 2013 год	8 298 180	4 350 535	12 648 715

(в тысячах тенге)

2012 г.	Сегмент 1 Кондитерские изделия	Сегмент 2 Продажа товаров	Итого
ТОО "Баян Сауда" (Казахстан)	7 654 294	498 571	8 152 865
Habib Ruman Co LTD (Туркменистан)	-	943 092	943 092

ООО Назириен (Туркменистан)	-	801 566	801 567
ТОО "Хлебторг" (Казахстан)	-	499 643	499 643
ООО Нури Дилшод (Туркменистан)	-	413 714	413 714
Итого выручка за 2012 год		7 654 294	10 810 881

29. Управление финансовыми рисками

Компания подвержена влиянию всех имеющихся на данный момент в Республике Казахстан рисков связанных с ее деятельностью. Управление рисками Компании осуществляется в отношении финансовых рисков (кредитный, рыночный, валютный риски, процентной ставки и риски ликвидности). Главной задачей управления финансовыми рисками является определение лимитов риска и дальнейшее обеспечение соблюдения установленных лимитов. Управление операционными и юридическими рисками должно обеспечивать надлежащее соблюдение внутренних регламентов и процедур в целях минимизации операционных и юридических рисков. Компания не использует производные финансовые инструменты для хеджирования рисков

Учетная политика по финансовым инструментам применена к следующим статьям:

(в тысячах тенге)

	Прим.	31 декабря 2013 г.	31 декабря 2012 г.
<i>Финансовые активы</i>			
Дебиторская задолженность по основной деятельности (с учетом резерва под обеспечение)	11	2 266 714	1 007 873
Денежные средства	12	800 892	786 770
Срочные депозиты с первоначальным сроком погаше-	13	-	678 330

ния более трех месяцев			
Дебиторская задолженность по финансовой аренде	8	-	560 579
Прочая дебиторская задолженность	11	3 009	417 987
Итого финансовые активы		3 070 615	3 451 539

<i>Финансовые обязательства</i>			
Кредиты и займы	15	2 399 034	2 081 588
Кредиторская задолженность по основной деятельности	17	599 534	454 201
Итого финансовые обязательства		2 998 568	2 535 789

Кредитный риск

Кредитный риск – это риск, связанный в частности с возможностью неисполнения принятых обязательств со стороны эмитентов ценных бумаг и контрагентов по сделкам.

Компания подвержена кредитному риску, который является риском того, что одна из сторон операции с финансовым инструментом послужит причиной понесения финансовых убытков другой стороной вследствие невыполнения обязательства по договору. Финансовые активы, потенциально подвергающие Компанию кредитному риску, указаны в таблице выше. Несмотря на то, что темпы погашения дебиторской задолженности подвержены влиянию экономических факторов, руководство Компании считает, что отсутствует существенный риск потерь сверх суммы созданного резерва под снижение стоимости дебиторской задолженности.

Денежные средства размещаются в финансовых учреждениях, которые на момент открытия счета имеют минимальный риск дефолта (Примечание 12). Срочные депозиты имеют срок погашения согласно договору менее трех месяцев. Анализ денежных средств и их эквивалентов по кредитному качеству на основании рейтинга Fitch по состоянию на 31 декабря 2013 г. раскрыт в Примечании 12.

Кредитный риск, возникающий по остаткам финансовой дебиторской задолженности и дебиторской задолженности по финансовой аренде, включая анализ по срокам возникновения, представлен в Примечании 8, 11.

Рыночный риск

Компания подвержена рыночному риску, связанному с открытыми позициями по (а) валютным, (б) активам, приносящим процентные доходы и процентным обязательствам, которые подвержены риску общих и специфических изменений на рынке.

Чувствительность к рыночным рискам, приведенная ниже, основана на изменении одного фактора, при этом все остальные переменные остаются неизменными. Маловероятно, что такое может произойти на практике, и изменения в нескольких факторах могут коррелировать - например, изменения процентных ставок и изменения валютных курсов.

Валютный риск

Валютный риск - риск возникновения расходов (убытков), связанный с изменением курсов иностранных валют при осуществлении Компанией своей деятельности. Риск расходов (убытков) возникает из-за переоценки позиций Компании по валютам в стоимостном выражении. Валютный риск возникает в случаях, когда имеющиеся или прогнозируемые активы выраженные в какой-либо иностранной валюте, больше или меньше по величине имеющихся или прогнозируемых обязательств в той же валюте.

Выручка от экспортных продаж выражена, в основном, в долларах США. Представленные в иностранной валюте денежные активы и обязательства вызывают подверженность валютному риску.

В таблице ниже представлена общая сумма выраженных в валюте активов и обязательств, подверженных валютному риску:

(в тысячах тенге)

На 31 декабря 2013 г.		
Денежные	Денежные	Чистая

	финансовые активы	финансовые обязательства	балансовая стоимость
Доллары США	304 443	(270 087)	34 356
Российские рубли	167 526	(80 906)	86 620
Евро	47	(159 935)	(159 888)
	472 016	(510 928)	(38 912)

На 31 декабря 2012 г.			
	Денежные финансовые активы	Денежные финансовые обязательства	Чистая балансовая стоимость
Доллары США	993 777	(141 507)	852 270
Российские рубли	109 088	(141 176)	(32 088)
Евро	168	(125 094)	(124 926)
	1 103 034	(407 777)	695 257

Компания не имеет официальных мероприятий по снижению уровней валютного риска операционной деятельности.

В таблице представлено изменение финансового результата и собственных средств в результате возможных изменений обменных курсов, используемых на отчетную дату, при том, что все остальные переменные характеристики остаются неизменными:

	Воздействие на прибыль или убыток	
	На 31 декабря 2013 г.	На 31 декабря 2012 г.
Укрепление доллара США на 20% (2012 г.: на 10%)	6 871	85 227
Ослабление доллара США на 20% (2012 г.: на 10%)	(6 871)	(85 227)
Укрепление российского рубля на 20% (2012 г.: на 10%)	17 324	(3 209)
Ослабление российского рубля на 20% (2012 г.: на 10%)	(17 324)	3 209
Укрепление Евро на 20% (2012 г.: на 10%)	(31 978)	(12 493)
Ослабление Евро на 20% (2012 г.:	31 978	12 493

на 10%)

Данная подверженность была рассчитана только по денежным финансовым активам и обязательствам, выраженным в валютах, отличных от функциональной валюты Компании. Такое изменение финансового результата и капитала в результате возможных изменений обменных курсов может быть объяснено в основном прибылью/убытками от курсовой разницы при переводе займов, выраженных в долларах США и Евро.

Риск изменения процентной ставки

Компания принимает на себя риск, связанный с влиянием неблагоприятных колебаний рыночных процентных ставок на его финансовое положение и потоки денежных средств. Такие колебания могут повышать уровень процентной маржи, однако в случае неожиданного изменения процентных ставок процентная маржа может снизиться и привести к возникновению убытков. Компания подвержена риску влияния изменения процентной ставки в результате займов и краткосрочных банковских депозитов. У Компании имелись займы, которые были получены по различным ставкам, и, таким образом, Компания была подвержена риску влияния изменений процентной ставки на движение денежных средств. Однако, по состоянию на 31 декабря 2013 года все займы в иностранной валюте были погашены. У Компании нет официальных политик по анализу и снижению подверженности риску изменения процентных ставок.

Ценовой риск

Компания не подвержена риску, связанному с влиянием колебаний рыночных цен на финансовые инструменты в виду отсутствия финансовых инструментов, оцениваемых по справедливой стоимости.

Риск ликвидности

Риск ликвидности – это риск того, что Компания не сможет выполнить свои обязательства по выплатам при наступлении срока их погашения в обычных или непредвиденных условиях. С целью ограничения этого риска руководство обеспечило доступность различных источников финансирования в дополнение к существующей основной сумме банковских вкладов.

Руководство также осуществляет управление активами, учитывая ликвидность, и ежедневный мониторинг будущих денежных потоков и ликвидности. Этот процесс включает в себя оценку ожидаемых денежных потоков и наличие высококачественного обеспечения, которое может быть использовано для получения дополнительного финансирования в случае необходимости.

Ниже представлена информация по договорным срокам погашения финансовых обязательств, процентные выплаты, по состоянию на 31 декабря 2013 года:

	До востребования и менее 1 месяца	От 1 до 3 месяцев	От 3 до 12 месяцев	от 12 мес. до 5 лет	Более 5 лет	Итого
Обязательства						
Займы, включая проценты	107 221	906 096	303 404	1 082 313	-	2 399 034
Кредиторская задолженность по основной деятельности (Примечание 17)	554 496	44 544	-	-	-	599 040
Прочая кредиторская задолженность (Примечание 17)	494	-	-	-	-	494
Итого будущие выплаты, включая будущие выплаты основной суммы и процентов	662 211	950 640	303 404	1 082 313	-	2 998 568

Ниже представлена информация по договорным срокам погашения финансовых обязательств, процентные выплаты, по состоянию на 31 декабря 2012 года:

	До востребования и менее 1 месяца	От 1 до 3 месяцев	От 3 до 12 месяцев	от 12 мес. до 5 лет	Более 5 лет	Итого
Обязательства						
Займы, включая проценты	182 895	98 106	1 055 666	832 500	-	2 169 167
Кредиторская задолженность по основной деятельности (Примечание 17)	432 804	20 903	-	-	-	453 707
Прочая кредиторская задолженность (Примечание 17)	494	-	-	-	-	494
Итого будущие выплаты, включая будущие выплаты основной суммы и процентов	616 193	119 009	1 055 666	832 500	-	2 623 369

30. Управление капиталом

Задача деятельности Компании в сфере управления капиталом состоит в поддержании способности Компании продолжать свою деятельность в соответствии с принципом непрерывности деятельности, обеспечивая

доход для акционеров и выгоды для других заинтересованных лиц, в поддержании оптимальной структуры капитала для снижения стоимости капитала, а также поддержании соответствия листинговым требованиям официального списка АО «Казахстанской фондовой биржи».

Компания проводит мониторинг капитала на основе соотношения собственного и заемного капитала. Стратегия Компании заключается в

достижении оптимального соотношения собственного и заемного капитала. Данный коэффициент определяется как чистые заемные средства, деленные на общую сумму капитала. Чистые заемные средства определяются как общая сумма займов (включая «кредиторскую задолженность по основной деятельности», отраженную в Примечании 17) за вычетом денежных средств и их эквивалентов. Общая сумма капитала определяется как «собственный капитал», отраженный в отчете о финансовом положении, плюс чистые заемные средства.

12 августа 1998 года простые акции Компании были включены в официальный список биржи по категории «В», с 10 сентября 2008 года переведены в третью категорию указанного списка.

С 09 ноября 2009 года в связи с объединением основной торговой площадки биржи и специальной торговой площадки регионального финансового центра города Алматы вступил в действие объединенный список ценных бумаг, в котором простые акции Компании были учтены по третьей категории.

2 июня 2010 года Компания получила заключение о возможности перевода простых акций из третьей во вторую категорию официального списка биржи. Таким образом, для соответствия листинговым требованиям для второй категории, Компания проводит мониторинг капитала на основе соотношения собственного и учредительного капитала. При этом, собственный капитал не может быть меньше учредительного капитала, и должен составлять сумму, эквивалентную не менее ста семидесяти одного тысячекратного размера месячного расчетного показателя, согласно финансовой отчетности на последнюю дату, подтвержденной аудиторским отчетом капитала.

Основной целью Компании в отношении управления капиталом является обеспечение стабильной кредитоспособности и нормального уровня достаточности капитала для ведения деятельности Компании и максимизации прибыли участников.

Компания управляет структурой капитала и изменяет ее в соответствии с изменениями экономических условий. За годы, закончившиеся 31 декабря 2013 и 2012 годов, не происходило изменений в объектах, политике и процессах управления капиталом.

31. Условные и договорные обязательства

Судебные разбирательства

Время от времени в ходе текущей деятельности в судебные органы поступают иски в отношении Компании. По состоянию на отчетную дату Компания не участвовал в качестве ответчика в судебных разбирательствах, соответственно резерв на покрытие убытков по судебным разбирательствам не формировался.

Налоговое законодательство

Налоговое и таможенное законодательство Казахстана допускают возможность разных толкований и подвержено часто вносимым изменениям. Интерпретация руководством законодательства в применении к операциям и деятельности Компании может быть оспорена соответствующими органами.

Казахстанские налоговые органы могут придерживаться более жесткой позиции при интерпретации законодательства и оценке начислений, и существует вероятность, что операции и деятельность, которые в прошлом не оспаривались, будут оспорены.

В результате могут быть доначислены значительные суммы дополнительных налогов, штрафов и пеней. Налоговые периоды остаются открытыми для проверки соответствующими налоговыми органами на предмет уплаты налогов в течение пяти календарных лет, предшествующих году, за который проводится проверка. В отдельных случаях проверки могут охватывать более длительные периоды.

Казахстанское налоговое законодательство не содержит четкого руководства по всем налоговым вопросам. Иногда применяется интерпретация таких неопределенных налоговых вопросов, приводящая к снижению общей налоговой ставки по Компании. Как отмечено выше, в связи с недавним развитием событий в административной и судебной практике, такая интерпретация налоговых позиций может подвергнуться тщательной проверке. Последствия таких проверок со стороны налоговых органов не могут быть оценены с достаточной степенью надежности; однако они могут быть существенными для финансового положения и/или деятельности Компании в целом.

Руководство Компании полагает, что соответствующие положения законодательства интерпретированы им правильно, и что позиция Компании, принятая в части налогового, валютного и таможенного законодательства, будет успешно защищена в случае любого спора.

В связи с возможностью налоговых органов оспорить политики Компании, в том числе касательного законодательства о трансфертном

ценообразовании, руководство Компании полагает, что позиция Компании будет успешно защищена и отмечает, что потенциальный штраф не может быть оценен достоверно. Соответственно, на 31 декабря 2013 года никаких провизий на потенциальные налоговые обязательства в данной финансовой отчетности начислено не было (2012 г.: провизий начислено не было).

Трансфертное ценообразование

В соответствии с законом о трансфертном ценообразовании международные операции подлежат государственному контролю. Данный закон предписывает казахстанским компаниям поддерживать и, в случае необходимости, предоставлять экономическое обоснование и метод определения цен, применяемых в международных операциях, включая наличие документации, подтверждающей цены и ценовые дифференциалы.

Ценовые дифференциалы не могут применяться к международным операциям с компаниями, зарегистрированными в оффшорных зонах. В случае отклонения цены операции от рыночной цены налоговые органы имеют право скорректировать налоговую базу и начислить дополнительные суммы налогов, пени и процентных штрафов.

Закон о трансфертном ценообразовании в некоторых областях не содержит подробного и четкого руководства в части того, как его правила должны применяться на практике (например, форму и содержание документации, подтверждающей скидки), и определение налоговых обязательств Компании в контексте положений о трансфертном ценообразовании требует интерпретации закона о трансфертном ценообразовании.

Руководство Компании полагает, что применяемые Компанией в 2013 году и предшествующие годы цены соответствуют рыночному уровню, и оно внедрило процедуры внутреннего контроля для выполнения новых требований законодательства по трансфертному ценообразованию.

Компания осуществляет операции, подлежащие государственному контролю трансфертного ценообразования. Продажи продукции зарубежным клиентам Компании осуществляются по рыночным ценам на принципах «вытянутой руки».

Вопросы охраны окружающей среды

Природоохранное законодательство в Республике Казахстан находится в стадии становления, и позиция государственных органов Республики Казахстан относительно обеспечения его соблюдения постоянно меняется. Компания проводит периодическую оценку своих обязательств, связанных с воздействием на окружающую среду. По мере выявления обязательства немедленно признаются в финансовой отчетности. Руководство считает, что Компания не имеет никаких существенных обязательств по устранению ущерба окружающей среде.

Политическая и экономическая ситуация в Казахстане

Несмотря на то, что в последние годы имело место улучшение экономической ситуации в Республике Казахстан, экономика продолжает проявлять признаки развивающегося рынка. Эти признаки включают, но не ограничиваются существованием национальной валюты, не имеющей свободной конвертации за пределами страны, и низким уровнем ликвидности рынка ценных бумаг. Кроме того, сельскохозяйственный сектор подвержен влиянию политических, законодательных, финансовых и регуляторных изменений в Казахстане. Перспективы экономической стабильности Казахстана в существенной степени зависят от эффективности экономических мер, предпринимаемых Правительством, а также развития законодательной и политической систем.

Финансовое положение и будущая деятельность Компании могут ухудшиться вследствие продолжающихся экономических проблем, характерных развивающимся странам, руководство Компании не может предвидеть ни степень, ни продолжительность экономических трудностей, или оценить влияние, которое может иметь место, на данные финансовые отчеты.

Страховые полисы

Компания осуществляет страхование своих рисков по следующим направлениям:

- Страхование гражданско-правовой ответственности за причинение вреда жизни и здоровью третьих сторон и за причинение вреда окружающей среде;
- Страхование имущества;

- Обязательное страхование гражданско-правовой ответственности владельцев транспортных средств;
- Обязательное страхование гражданско-правовой ответственности владельцев объектов деятельности которых влечет опасность причинения ущерба третьим сторонам;
- Обязательное экологическое страхование.

Обязательства по капиталовложениям

По состоянию на 31 декабря 2013 года у Компании имелись договорные обязательства по приобретению основных средств на общую сумму 632 493 тысяч тенге (2012 г.: 506 636).

Соблюдение условий кредитных договоров

Компания не имеет значительных ограничительных обязательств, связанных с кредитами и займами, невыполнение которых могло бы привести к негативным последствиям для Компании, включая увеличение стоимости заемных средств, объявление дефолта, требования со стороны кредитного учреждения о досрочном погашении суммы займов, и прочие негативные последствия.

Заложенные активы и активы с ограничением в использовании

Ниже представлены активы Компании, переданные в залог в качестве залогового обеспечения:

(в тысячах тенге)

	Прим.	31 декабря 2013 г.	31 декабря 2012 г.
Основные средства	5	7 046 459	6 493 271
Инвестиционное имущество	6	76 440	76 440
Итого		7 122 899	6 569 711

По состоянию на 31 декабря 2013 года основные средства, нематериальные активы и инвестиционное имущество общей стоимостью 7 122 899 тысяч тенге (2012 г.: 6 569 711 тысяч тенге) были предоставлены в залог третьим сторонам в качестве обеспечения по займам.

32. Информация о справедливой стоимости финансовых инструментов и нефинансовых активов

Справедливая стоимость и учетные классификации финансовых инструментов

Справедливая стоимость представляет собой сумму, на которую может быть обменян финансовый инструмент в ходе текущей операции между заинтересованными сторонами, кроме случаев вынужденной продажи или ликвидации. Наилучшим подтверждением справедливой стоимости является котировка финансового инструмента на активном рынке.

Оценочная справедливая стоимость финансового инструмента рассчитывалась Компанией исходя из имеющейся рыночной информации (при ее наличии) и надлежащих методов оценки. Однако для интерпретации рыночной информации в целях определения справедливой стоимости необходимо применять профессиональные суждения. Экономика Республики Казахстан продолжает проявлять некоторые характерные особенности, присущие развивающимся странам, а экономические условия продолжают ограничивать объемы активности на финансовых рынках. Рыночные котировки могут быть устаревшими или отражать стоимость продажи по низким ценам и, ввиду этого, не отражать справедливую стоимость финансовых инструментов. При определении справедливой стоимости финансовых инструментов руководство использует всю имеющуюся рыночную информацию и применяет профессиональные суждения.

Финансовые активы, отражаемые по амортизированной стоимости

Справедливая стоимость инструментов с плавающей процентной ставкой обычно равна их балансовой стоимости. Оценочная справедливая стоимость инструментов с фиксированной процентной ставкой основывается на методе дисконтированных потоков денежных средств с применением действующих процентных ставок на рынке заимствований для новых инструментов, предполагающих аналогичный кредитный риск и аналогичный срок погашения. Используемая ставка дисконтирования зависит от кредитного риска контрагента.

Балансовая стоимость финансовых активов приблизительно равна их справедливой стоимости в силу их краткосрочности (Примечания 8, 11, 12 и 13).

Финансовые обязательства, отражаемые по амортизированной стоимости

Справедливая стоимость прочих обязательств определяется с использованием методов оценки. Расчетная справедливая стоимость инструментов с фиксированной процентной ставкой и установленным сроком погашения основывается на ожидаемых дисконтированных денежных потоках с применением процентных ставок для новых инструментов с аналогичным кредитным риском и аналогичным сроком до погашения. Справедливая стоимость обязательств, погашаемых по требованию или погашаемых при заблаговременном уведомлении («обязательства, подлежащие погашению по требованию») рассчитывается как сумма к выплате по требованию, дисконтированная, начиная с первой даты потенциального предъявления требования о погашении обязательства.

Балансовая стоимость финансовых обязательств приблизительно равна их справедливой стоимости (Примечание 15, 17)

Справедливая стоимость и учетные классификации нефинансовых активов

Компания определяет справедливую стоимость нефинансовых активов, отраженных в отчете о финансовом положении с использованием следующей иерархии справедливой стоимости, отражающей важность исходных данных, используемых для проведения оценки:

- Уровень 1: используются (прямые) рыночные котировки идентичного инструмента на активном рынке;
- Уровень 2: Методы оценки, основанные на исходных данных с наблюдаемых рынков, полученных прямо (т.е. непосредственно цены) или косвенно (т.е. данные, основанные на ценах). Данная категория включает инструменты, оценка которых проводится с использованием рыночных котировок

идентичных или аналогичных инструментов на активных рынках; рыночных котировок идентичных или аналогичных инструментов на рынках, которые рассматриваются как менее активные, или с использованием иных методов оценки, где все важные исходные данные прямо или косвенно, можно получить на основании рыночных данных, наблюдаемых на рынке;

- Уровень 3: Методы оценки, в которых используется важные наблюдаемые исходные данные. Данная категория включает все инструменты, в которых методы оценки включают исходные параметры, не основанные на данных с наблюдаемых рынков, и ненаблюдаемые исходные данные оказывают существенное влияние на оценку инструмента. Данная категория включает инструменты, оценка которых проводится на основании котировок аналогичных инструментов в тех случаях, когда существенные ненаблюдаемые корректировки или допущения требуются для отражения различий между инструментами.

В таблице приведен анализ нефинансовых активов, отражаемых по справедливой стоимости по состоянию на 31 декабря 2013 года, в разрезе уровней иерархии справедливой стоимости.

	31 декабря 2013 г.		Итого
	тыс.тенге		
	Котировки на активном рынке (Уровень 1)	(Уровень 2)	
Нефинансовые активы			
Инвестиционное имущество	-	439 933	439 933
Итого нефинансовые активы, отражаемые по справедливой стоимости	-	439 933	439 933

В таблице приведен анализ нефинансовых активов, отражаемых по справедливой стоимости по состоянию на 31 декабря 2012 года, в разрезе уровней иерархии справедливой стоимости.

	31 декабря 2012 г.		Итого
	тыс.тенге		
	Котировки на активном рынке (Уровень 1)	(Уровень 2)	
Нефинансовые активы			
Инвестиционное имущество	-	432 789	432 789
Итого нефинансовые активы, отражаемые по справедливой стоимости	-	432 789	432 789

33. Операции со связанными сторонами

Стороны считаются связанными, если они находятся под общим контролем, или одна из них имеет возможность контролировать другую, или может оказывать существенное влияние при принятии другой стороной финансовых и операционных решений. При рассмотрении взаимоотношений со всеми связанными сторонами принимается во внимание экономическое содержание таких взаимоотношений, а не только их юридическая форма.

Компаниями под общим контролем являются другие дочерние организации ТОО «KazFoodProducts».

Ниже указаны остатки на 31 декабря 2013 и 31 декабря 2012 годов по операциям со связанными сторонами:

(в тысячах тенге)

	Материнская Компания	31 декабря 2013 г. Компания под общим контролем	Прочие связанные стороны	Ключевой управленческий персонал	Итого
Валовая величина дебиторской задолженности по основной деятельности	-	1 716 929	-	-	1 716 929
Кредиторская задолженность по основной деятельности и прочая кредиторская задолженность	-	-	-	1 545	1 545
Резервы предстоящих расходов и платежей	-	-	-	4 666	4 666
	Материнская Компания	31 декабря 2012 г. Компания под общим контролем	Прочие связанные стороны	Ключевой управленческий персонал	Итого
Валовая величина дебиторской задолженности по основной деятельности	-	228 624	-	-	228 624
Валовая величина прочей дебиторской задолженности	-	394 882	-	-	394 882
Дебиторская задолженность по финансовой аренде (эффективная ставка процента: от 7% до 9,6%)	-	146 267	-	-	146 267
Кредиторская задолженность по основной деятельности и прочая кредиторская задолженность	-	-	-	1 224	1 224
Резервы предстоящих расходов и платежей	-	-	-	4 457	4 457

Прочими связанными сторонами являются компании, находящиеся под влиянием конечной контролирующей стороны Компании, раскрытой в Примечании 1. Дебиторская задолженность по финансовой аренде от связанных сторон не была просрочена или обесценена (Примечание 8). Прочие финансовые активы не были просрочены или обесценены.

Ниже указаны статьи доходов и расходов по операциям со связанными сторонами за годы, закончившиеся 31 декабря 2013 и 2012 годов:

(в тысячах тенге)			
31 декабря 2013 г.			
	Материнская Компания	Компания под общим контролем	Итого
Выручка от продажи товаров	-	10 415 887	10 415 887
Доход от операционной аренды	34 286	32 196	66 482
Прочие операционные доходы	-	30 997	30 997
Возмещение убытков полученных при реализации товаров связанных сторон	-	55 707	55 707
Процентные доходы по финансовой аренде	-	10 202	10 202
Закупки сырья и материалов	-	4 184 763	4 184 763

31 декабря 2012 г.			
	Материнская Компания	Компания под общим контроле м	Итого
Выручка от продажи товаров	-	8 175 683	8 175 683
Доход от операционной аренды	34 286	33 522	67 808
Прочие операционные доходы	-	394 882	394 882
Возмещение убытков полученных при реализации товаров связанных сторон	-	75 963	75 963
Процентные доходы по финансовой аренде	-	23 805	23 805
Закупки сырья и материалов	-	3 908 829	3 908 829
Управленческие услуги	72 982	-	72 982

Выручка от продажи товаров представлена реализацией кондитерской продукции ТОО «Баян Сауда» - основной покупатель на территории Республики Казахстан. Прочие операционные доходы включают выставленные пени и штрафы по неисполнению условий контрактов на поставку сырья со стороны АО «АзияАгроФуд». Ниже приведена информация по вознаграждениям основному руководящему персоналу, выплаченным в 2013 и 2012 годах:

	2013 г.		2012 г.	
	Расходы	Начисленное обязательство	Расходы	Начисленное обязательство
<i>Краткосрочные выплаты:</i>				
Заработная плата	63 283	-	62 238	-
Краткосрочные премиальные выплаты	1 241	-	1 488	-
<i>Прочие долгосрочные выплаты работникам:</i>				
Выходные пособия	-	1 863	-	-
Выплаты по случаю юбилея	-	15	-	40
	64 524	1 878	63 726	40

11 февраля 2014 года тенге девальвировал по отношению к доллару США и другим основным валютам. Обменный курс тенге к доллару США значительно увеличился на 20%, за 1 доллар США до и после девальвации составляли 155 тенге и 185 тенге соответственно. В связи с тем, что Компания осуществляет свою деятельность на территории Республики Казахстан изменение обменного курса может повлиять на результаты деятельности Компании. Однако в виду того, что по состоянию на дату девальвации, равно как и на 31 декабря 2013 года Компанией были погашены депозиты и все займы в иностранной валюте, данное событие не оказало отрицательного влияния на финансовую позицию и результаты деятельности Компании.

Краткосрочные премиальные вознаграждения подлежат выплате в полном объеме в течение 12 месяцев после окончания периода, в котором руководство оказало соответствующие услуги.

34. Существенные неденежные операции по операционной и финансовой деятельности

В 2013 и 2012 году в рамках операционной деятельности Компания осуществила взаимозачеты между дебиторской задолженностью по финансовой и операционной аренде и кредиторской задолженностью по закупкам товаров и сырья от связанных сторон на общую сумму 174 021 тысяч тенге и 192 619 тысяч тенге, соответственно.

35. События после отчетной даты.

В период после отчетной даты и до даты утверждения финансовой отчетности произошли такие значительные события:

Основные цели и задачи на перспективу

10.

Следуя Стратегии развития АО «Баян Сулу», деятельность Компании в будущем году и на ближайшую перспективу будет направлена на наращивание и освоение производственных мощностей, увеличение объемов и доли продаж конкурентной продукции высокого качества как на внутреннем, так и на внешнем рынках, на освоение новых видов продукции; укрепление имиджа добросовестного производителя качественных и здоровых кондитерских изделий, социально - ориентированного предприятия с профессиональным, восприимчивым к новому, коллективом.

Контактная информация

11.

АО «Баян Сулу»

Адрес: Республика Казахстан, 110006, г. Костанай, ул. Бородина, 198

Телефон: 56-29-52

Факс: 55-99-75

E-mail: bayansulu@bayansulu.kz

ТОО «ALMIR CONSULTING»

АДРЕС: Республика Казахстан, 050059, г. Алматы, пр. Аль-Фараби, 19,

БЦ «Нурлы Тау», 2Б, офис 403

Телефон: 311 01 18, 311 01 19, 311 01 20

Регистратор, осуществляющий ведение системы реестров держателей акций АО «Баян Сулу»

Адрес: Республика Казахстан, 110006, г. Костанай, ул. Бородина, 198

Телефон: 56-29-52

Факс: 55-99-75