

Наименование организации	Акционерное Общество "БАЯН СУЛУ"	
Сведения о реорганизации		
Вид деятельности организации	Производство кондитерских изделий	
Организационно-правовая форма	Акционерное общество	
Форма отчетности: консолидированная/неконсолидированная	неконсолидированная	
	(не нужно зачеркнуть)	
Среднегодовая численность работников	2040 чел.	
Субъект предпринимательства	Крупный	
	(малого, среднего, крупного)	
Юридический адрес организации	Казахстан, г.Костанай ул. Бородина, 198	

ОТЧЕТ О ФИНАНСОВОМ ПОЛОЖЕНИИ КОМПАНИИ

за год, закончившийся 31 декабря 2016 года


тыс. тенге

Активы	Код стр.	На конец отчетного периода	На начало отчетного периода
I. Краткосрочные активы			
Денежные средства и их эквиваленты	010	10 259 972	4 306 524
Финансовые активы, имеющиеся в наличии для продажи	011	-	-
Производные финансовые инструменты	012	-	-
прибыли и убытки	013	-	-
Финансовые активы, удерживаемые до погашения	014	-	-
Прочие краткосрочные финансовые активы	015	-	-
Краткосрочная торговая и прочая дебиторская задолженность	016	1 915 116	2 212 868
Текущий подоходный налог	017	88 944	
Запасы	018	6 044 498	4 930 907
Прочие краткосрочные активы	019	257 984	1 027 514
Итого краткосрочных активов (сумма строк с 010 по 019)	100	18 566 514	12 477 813
Активы (или выбывающие группы), предназначенные для продажи	101	-	-
II. Долгосрочные активы			
Финансовые активы, имеющиеся в наличии для продажи	110	-	-
Производные финансовые инструменты	111	-	-
прибыли и убытки	112	-	-
Финансовые активы, удерживаемые до погашения	113	-	-
Прочие долгосрочные финансовые активы	114	30	30
Долгосрочная торговая и прочая дебиторская задолженность	115	11 081	1 219 162
Инвестиции, учитываемые методом долевого участия	116	-	-
Инвестиционное имущество	117	518 993	319 238
Основные средства	118	10 351 239	9 553 410
Биологические активы	119	-	-
Разведочные и оценочные активы	120	-	-
Нематериальные активы	121	1 199 265	1 195 512
Отложенные налоговые активы	122	-	-
Прочие долгосрочные активы	123	200	648 210
Итого долгосрочных активов (сумма строк с 110 по 123)	200	12 080 808	12 935 562
Баланс (строка 100 + строка 101+ строка 200)		30 647 322	25 413 375

Обязательство и капитал			
III. Краткосрочные обязательства			
Займы	210	8 343 884	2 625 688
Производные финансовые инструменты	211	-	-
Прочие краткосрочные финансовые обязательства	212	-	-
Краткосрочная торговая и прочая кредиторская задолженность	213	1 807 169	3 940 927
Краткосрочные резервы	214	166 734	174 716
Текущие налоговые обязательства по подоходному налогу	215	21 136	17 896
Вознаграждения работникам	216	-	-
Прочие краткосрочные обязательства	217	44 425	17 341
Итого краткосрочных обязательств (сумма строк с 210 по 217)	300	10 383 348	6 776 568
Обязательства выбывающих групп, предназначенных для продажи	301	-	-
IV. Долгосрочные обязательства			
Займы	310	2 043 978	2 375 855
Производные финансовые инструменты	311	-	-
Прочие долгосрочные финансовые обязательства	312	-	-
Долгосрочная торговая и прочая кредиторская задолженность	313	-	-
Долгосрочные резервы	314	17 899	23 884

Отложенные налоговые обязательства	315	1 854 071	1 523 078
Прочие долгосрочные обязательства	316	-	-
Итого долгосрочных обязательств (сумма строк с 310 по 316)	400	3 915 948	3 922 817
V. Капитал			
Уставный (акционерный) капитал	410	9 617 569	9 617 569
Эмиссионный доход	411	8 416	8 416
Выкупленные собственные долевые инструменты	412	-	-
Резервы	413	520 455	-
Нераспределенная прибыль (непокрытый убыток)	414	6 201 586	5 088 005
материнской организации (сумма строк с 410 по 414)	420	-	-
Доля неконтролирующих собственников	421	-	-
Всего капитал (строка 420 +/- строка 421)	500	16 348 026	14 713 990
Баланс (строка 300+строка 301+строка 400 + строка 500)		30 647 322	25 413 375
Балансовая стоимость простой акции (тенге)		339	303

Руководитель Губарева О. В.
(фамилия, имя, отчество)

/ 
подпись

Гл. бухгалтер Башкатова Ю. А.
(фамилия, имя, отчество)

/ 
подпись




ОТЧЕТ О ПРИБЫЛИ ИЛИ УБЫТКЕ И ПРОЧЕМ СОВОКУПНОМ ДОХОДЕ
за год, закончившийся 31 декабря 2016 года

тыс. тенге

НАИМЕНОВАНИЕ ПОКАЗАТЕЛЕЙ	Код стр.	За отчетный период	За предыдущий период
Выручка	10	31 671 511	19 155 417
Себестоимость реализованных товаров и услуг	11	25 682 204	15 974 431
Валовая прибыль (строка 010 - строка 011)	12	5 989 307	3 180 986
Расходы по реализации	13	2 747 723	1 760 330
Административные расходы	14	996 383	703 777
Прочие расходы	15	249 773	1 965 794
Прочие доходы	16	351 344	3 339 424
Итого операционная прибыль (убыток) (+/- строки с 012 по 016)	20	2 346 772	2 090 509
Доходы по финансированию	21		177 410
Расходы по финансированию	22	341 309	
Доля организации в прибыли (убытке) ассоциированных организаций и	23	-	-
Прочие неоперационные доходы	24	-	-
Прочие неоперационные расходы	25	-	-
Прибыль (убыток) до налогообложения (+/- строки с 020 по 025)	100	2 005 463	2 267 919
Расходы по подоходному налогу	101	445 282	515 251
Прибыль (убыток) после налогообложения от продолжающейся	200	1 560 181	1 752 668
Прибыль (убыток) после налогообложения от прекращенной	201	-	-
Прибыль за год (строка 200 + строка 201) относимая на:	300	1 560 181	1 752 668
собственников материнской организации			
долю неконтролирующих собственников			
Прочая совокупная прибыль, всего (сумма строк с 410 по 420):	400	-	-
в том числе:			
Переоценка основных средств	410	-	-
Переоценка финансовых активов, имеющихся в наличии для продажи	411	-	-
Доля в прочей совокупной прибыли (убытке) ассоциированных	412	-	-
Актуарные прибыли (убытки) по пенсионным обязательствам	413	-	-
Эффект изменения в ставке подоходного	414	-	-
Хеджирование денежных потоков	415	-	-
Курсовая разница по инвестициям в зарубежные организации	416	-	-
Хеджирование чистых инвестиций в зарубежные операции	417	-	-
Прочие компоненты прочей совокупной прибыли	418	-	-
Корректировка при реклассификации в составе прибыли (убытка)	419	-	-
Налоговый эффект компонентов прочей совокупной прибыли	420	-	-
Общая совокупная прибыль (строка 300 + строка 400)	500	1 560 181	1 752 668
Общая совокупная прибыль относимая на:			
собственников материнской организации			
долю неконтролирующих собственников			
Прибыль на акцию:	600	34,93	39,24
в том числе:			
Базовая прибыль на акцию:			
от продолжающейся деятельности			
от прекращенной деятельности			
Разводненная прибыль на акцию:			
от продолжающейся деятельности			
от прекращенной деятельности			

Руководитель Губарева О. В.
(фамилия, имя, отчество)


подпись

Гл. бухгалтер Башкатова Ю. А.
(фамилия, имя, отчество)


подпись



ОТЧЕТ О ДВИЖЕНИИ ДЕНЕЖНЫХ СРЕДСТВ
за год, закончившийся 31 декабря 2016 года
(прямой метод)

тыс. тенге

НАИМЕНОВАНИЕ ПОКАЗАТЕЛЕЙ	Код	За отчетный	За предыдущий
	стр.	период	период
I. ДВИЖЕНИЕ ДЕНЕЖНЫХ СРЕДСТВ ОТ ОПЕРАЦИОННОЙ ДЕЯТЕЛЬНОСТИ			
1. Поступление денежных средств, всего (сумма строк с 011 по 016)	010	35 370 500	23 735 143
в том числе:			
реализация товаров и услуг	011	33 796 221	19 132 303
прочая выручка	012	-	
авансы, полученные от покупателей, заказчиков	013	138 622	1 116 420
поступления по договорам страхования	014	-	
полученные вознаграждения	015	-	
прочие поступления	016	1 435 657	3 486 420
2. Выбытие денежных средств, всего (сумма строк с 021 по 027)	020	33 197 410	20 168 476
в том числе:			
платежи поставщикам за товары и услуги	021	27 786 667	16 562 205
авансы, выданные поставщикам товаров и услуг	022		
выплаты по оплате труда	023	2 343 844	1 885 094
выплата вознаграждения	024	707 957	337 340
выплаты по договорам страхования	025	-	-
подоходный налог и другие платежи в бюджет	026	1 536 986	1 313 551
прочие выплаты	027	821 956	70 286
3. Чистая сумма денежных средств от операционной деятельности (строка 010 - строка 020)	030	2 173 090	3 566 667
II. ДВИЖЕНИЕ ДЕНЕЖНЫХ СРЕДСТВ ОТ ИНВЕСТИЦИОННОЙ ДЕЯТЕЛЬНОСТИ			
1. Поступление денежных средств, всего (сумма строк с 041 по 051)	040	8 465	8 085
в том числе:			
реализация основных средств	041	8 465	8 085
реализации нематериальных активов	042	-	
реализация других долгосрочных активов	043	-	
реализация долевых инструментов других организаций (кроме	044	-	
реализация долговых инструментов других организаций	045	-	
возмещение при потере контроля над дочерними организациями	046	-	
реализация прочих финансовых активов	047	-	
фьючерсные и форвардные контракты, опционы и свопы	048	-	
полученные дивиденды	049	-	
полученные вознаграждения	050	-	
прочие поступления	051	-	
2. Выбытие денежных средств, всего (сумма строк с 061 по 071)	060	1 956 242	2 383 497
в том числе:			
приобретение основных средств	061	1 956 242	2 383 497
приобретение нематериальных активов	062	-	
приобретение других долгосрочных активов	063	-	
приобретение долевых инструментов других организаций (кроме	064	-	
приобретение долговых инструментов других организаций	065	-	
приобретение контроля над дочерними организациями	066	-	
приобретение прочих финансовых активов	067	-	
предоставление займов	068	-	
фьючерсные и форвардные контракты, опционы и свопы	069	-	
инвестиции в ассоциированные и дочерние организации	070	-	
прочие выплаты	071	-	
3. Чистая сумма денежных средств от инвестиционной деятельности (строка 040 - строка 060)	080	-1 947 777	-2 375 412
III. ДВИЖЕНИЕ ДЕНЕЖНЫХ СРЕДСТВ ОТ ФИНАНСОВОЙ ДЕЯТЕЛЬНОСТИ			
1. Поступление денежных средств, всего (сумма строк с 091 по 094)	090	10 343 791	4 565 758
в том числе:			
эмиссия акций и других финансовых инструментов	091	-	
получение займов	092	10 343 791	4 565 758
полученные вознаграждения	093	-	
прочие поступления	094	-	
2. Выбытие денежных средств, всего (сумма строк с 101 по 105)	100	4 615 656	2 494 944
в том числе:			


погашение займов	101	4 557 640	2 465 854
выплата вознаграждения	102	-	
выплата дивидендов	103	-	
выплаты собственникам по акциям организации	104	-	
прочие выплаты	105	58 016	29 090
3. Чистая сумма денежных средств от финансовой деятельности (строка 090 - строка 100)	110	5 728 135	2 070 814
4. Влияние обменных курсов валют к тенге	120	-	-
5. Увеличение +/- уменьшение денежных средств (строка 030 +/- строка 080 +/- строка 110)	130	5 953 448	3 262 069
6. Денежные средства и их эквиваленты на начало отчетного периода	140	4 306 524	1 044 455
7. Денежные средства и их эквиваленты на конец отчетного периода	150	10 259 972	4 306 524

Руководитель Губарева О. В.
(фамилия, имя, отчество)


подпись



Гл. бухгалтер Башкатова Ю. А.
(фамилия, имя, отчество)


подпись

ОТЧЕТ ОБ ИЗМЕНЕНИЯХ В КАПИТАЛЕ

за год, закончившийся 31 декабря 2016 года


тыс. тенге

	Акционерный капитал	Эмиссионный доход	Дополнительно оплаченный капитал	Нераспределенная прибыль	Итого капитал
Сальдо на 1 января отчетного года	9 617 569	8 416		5 088 005	14 713 990
Совокупный доход за период				1 560 181	1 560 181
Доход по дисконтированию временной финансовой помощи материнской компании			520 455		520 455
Дивиденды				446 600	446 600
Эмиссия акций				-	-
Выкупленные собственные долевые инструменты				-	-
Сальдо на 31 декабря отчетного периода	9 617 569	8 416	520 455	6 201 586	16 348 026
Сальдо на 1 января предыдущего года	9 617 569	8 416		3 781 937	13 407 922
Совокупный доход за период	-	-		1 752 668	1 752 668
Дивиденды	-	-		446 600	446 600
Сальдо на 31 декабря предыдущего года	9 617 569	8 416		5 088 005	14 713 990

Руководитель Губарева О. В.
(фамилия, имя, отчество)


подпись

Гл. бухгалтер Башкатова Ю. А.
(фамилия, имя, отчество)


подпись

Место печати

