


**Консолидированный промежуточный отчет о совокупном доходе
АО "Банк Развития Казахстана" за период, закончившийся 30 сентября 2012 года (неаудированный)**

(в тысячах тенге)

Примечание	За девять	За девять	За три месяца,	За три месяца,
	месяцев, закончившиеся 30.09.2012г.	месяцев, закончившиеся 30.09.2011г.	закончившиеся 30.09.2012г.	закончившиеся 30.09.2011г.
Процентные доходы	44 734 562	37 794 335	14 325 686	11 808 600
Процентные расходы	(26 795 707)	(25 469 883)	(9 127 130)	(9 110 778)
Чистый процентный доход	17 938 855	12 324 452	5 198 556	2 697 822
Комиссионные доходы	208 777	150 364	111 509	46 739
Комиссионные расходы	(58 595)	(2 469 859)	(26 851)	(26 959)
Чистый комиссионный доход/(расход)	150 182	(2 319 495)	84 658	19 780
Чистый (убыток)/доход от операций с иностранной валютой	(288 464)	1 535	(465 728)	(1 067 834)
Чистый реализованный доход/(убыток) от операций с активами, имеющимися в наличии для продажи	1 218 382	(200 135)	1 374 134	1
Чистый доход/(убыток) от операций с производными финансовыми инструментами	779 736	(1 144 908)	945 771	(286 300)
Доход от выкупа долговых ценных бумаг	15 131	46 017	-	-
Прочие (расходы)/доходы, нетто	(10 890)	204 788	103 233	185 939
Операционная прибыль	19 802 932	8 912 254	7 240 624	1 549 408
Восстановление/(начисление) убытков от обесценения	1 256 861	(29 064 612)	(42 397)	(7 950 298)
Общие административные расходы	(2 804 599)	(2 398 907)	(932 706)	(805 181)
Прибыль до налогообложения	18 255 194	(22 551 265)	6 265 521	(7 206 071)
(Расход)/экономия по подоходному налогу	(172 637)	2 135 863	231 908	(171 856)
Прибыль/(убыток) за период	18 082 557	(20 415 402)	6 497 429	(7 377 927)
Прочий совокупный доход:				
Чистое изменение справедливой стоимости активов, имеющихся в наличии для продажи	13 774 418	(36 575 730)	2 797 224	(15 527 506)
Чистое изменение справедливой стоимости активов, имеющихся в наличии для продажи, отраженное в составе	(1 218 382)	200 135	(1 374 134)	188 885
Чистая неререализованная прибыль от операций с инструментами хеджирования	(163 251)	(244 669)	(163 251)	(289 048)
Прочий совокупный доход/(убыток) за период	12 392 785	(36 620 264)	1 259 839	(15 627 669)
Итого совокупный доход/(убыток) за период	30 475 342	(57 035 666)	7 757 268	(23 005 596)
Прибыль на одну акцию:				
Базовая	8,74	(9,88)	3,14	(3,57)
Разводненная	8,74	(9,88)	3,14	(3,57)



Айтенов М.Д.

Мамаева С.М.

И.о. Председателя Правления

Главный бухгалтер

**Консолидированный промежуточный отчет о финансовом положении
АО "Банк Развития Казахстана" по состоянию на 30 сентября 2012 года (неаудированный)**

(в тысячах тенге)

Примечание 30.09.2012 г. 31.12.2011 г.

АКТИВЫ			
Денежные средства и их эквиваленты		119 067 979	143 500 233
Счета и вклады в банках и других финансовых институтах		81 704 833	23 416 538
Дебиторская задолженность по сделкам "Обратного репо"		10 536 610	42 300 979
Займы, выданные клиентам	4	295 910 475	275 447 425
Дебиторская задолженность по финансовой аренде		22 021 194	22 704 741
Финансовые активы, имеющиеся в наличии для продажи	5	373 942 953	361 745 850
Инвестиции, удерживаемые до срока погашения		3 093 399	2 934 619
Основные средства и нематериальные активы		234 459	235 572
Авансы по финансовой аренде		1 969 012	638 486
Активы, подлежащие переводу по договорам финансовой аренды		2 887 989	1 230 219
Прочие активы		6 787 666	6 013 445
Текущий налоговый актив		162 265	162 418
Отложенный налоговый актив		8 880 434	8 989 106
Производные финансовые инструменты	6	102 884	590 271

ИТОГО АКТИВОВ		927 302 152	889 909 902
----------------------	--	--------------------	--------------------

ОБЯЗАТЕЛЬСТВА

Текущие счета и вклады клиентов		3 502 266	1 255 592
Займы и средства от Правительства Республики Казахстан		25 469 896	25 908 867
Займы от Материнской компании		13 314 489	12 868 576
Займы банков и других финансовых институтов		431 569 661	440 203 216
Государственные субсидии		10 988 260	11 517 777
Выпущенные долговые ценные бумаги	7	179 638 213	164 855 253
Кредиторская задолженность по сделкам "Обратного репо"		1 004 043	
Субординированный долг	8	3 442 423	5 050 819
Прочие обязательства		10 556 471	9 242 252
Производные финансовые инструменты	6	7 166 429	7 916 263

ИТОГО ОБЯЗАТЕЛЬСТВ		686 652 151	678 818 615
---------------------------	--	--------------------	--------------------

КАПИТАЛ

Акционерный капитал	9	258 667 510	255 975 958
Резервный капитал		17 712 311	17 712 311
Резерв хеджирования		(163 251)	
Резерв по переоценке активов, имеющихся в наличии для продажи		15 586 322	3 030 286
Накопленные убытки		(51 152 891)	(65 627 268)


ИТОГО КАПИТАЛА		240 650 001	211 091 287
-----------------------	--	--------------------	--------------------

ИТОГО ОБЯЗАТЕЛЬСТВ И КАПИТАЛА		927 302 152	889 909 902
--------------------------------------	--	--------------------	--------------------

Балансовая стоимость одной простой акции		116	102
--	--	-----	-----

И.о. Председателя Правления

Главный бухгалтер



Айтенов М.Д.

Мамекова С.М.

Консолидированный промежуточный отчет о движении денежных средств
АО "Банк Развития Казахстана" за девять месяцев, закончившиеся 30 сентября 2012 года (неаудированный)

	30.09.2012	(тыс. тенге) 30.09.2011
ДВИЖЕНИЕ ДЕНЕЖНЫХ СРЕДСТВ ОТ ОПЕРАЦИОННОЙ ДЕЯТЕЛЬНОСТИ		
Процентные доходы	41 870 938	36 441 383
Процентные расходы	(27 616 425)	(27 081 603)
Комиссионные доходы	275 508	229 018
Комиссионные расходы	(67 599)	(1 346 383)
Чистые(выплаты)/ поступления от операций с иностранной валютой	(69 571)	224 654
Чистые поступления от операций с производными финансовыми инструментами	208 912	225 789
Прочий расход/доход, нетто	(12 248)	143 151
Общие и административные расходы	(2 549 783)	(1 888 352)
	12 039 732	6 947 657
(Увеличение)/уменьшение операционных активов		
Счета и вклады в банках и других финансовых институтах	(58 053 495)	2 010 256
Дебиторская задолженность по сделкам "обратного РЕПО"	29 996 250	3 188 004
Займы, выданные клиентам	(10 477 963)	12 831 967
Дебиторская задолженность по договорам финансовой аренды	1 769 692	(2 472 258)
Авансы по договорам финансовой аренды	(2 253 334)	96 823
Активы, подлежащие переводу по договорам финансовой аренды	-	(60 540)
Производные финансовые инструменты	7 785	37 150
Прочие активы	(801 675)	221 835
Увеличение/(уменьшение) операционных обязательств		
Займы от Правительства Республики Казахстан	(471 435)	1 425 058
Займы от Материнской компании	-	15 000 000
Займы от банков и прочих финансовых институтов	(9 951 925)	(78 427 766)
Текущие счета и вклады клиентов	2 280 806	1 641 581
Кредиторская задолженность по сделкам "РЕПО"	1 004 000	20 377 000
Прочие обязательства	672 501	(1 106 237)
Чистое выбытие денежных средств от операционной деятельности до уплаты налогов	(34 239 061)	(18 289 470)
Подоходный налог уплаченный	(22 576)	(23 920)
Движение денежных средств от операционной деятельности	(34 261 637)	(18 313 390)
ДВИЖЕНИЕ ДЕНЕЖНЫХ СРЕДСТВ ОТ ИНВЕСТИЦИОННОЙ ДЕЯТЕЛЬНОСТИ		
Приобретение основных средств и нематериальных активов	(70 738)	(105 584)
Выбытие основных средств и нематериальных активов	-	6 538
Приобретение инвестиций, удерживаемых до срока погашения	(106 495)	(2 084 395)
Приобретение активов, имеющих в наличии для продажи	(34 207 714)	(77 201 719)
Выбытие и погашение активов, имеющих в наличии для продажи	35 035 515	46 457 278
Движение денежных средств от инвестиционной деятельности	650 568	(32 927 882)
ДВИЖЕНИЕ ДЕНЕЖНЫХ СРЕДСТВ ОТ ФИНАНСОВОЙ ДЕЯТЕЛЬНОСТИ		
Поступления от размещения акционерного капитала	2 691 552	-
Поступления от размещения субординированного долга	106 495	2 084 395
Прочие распределения	(5 384 679)	(6 220 846)
Поступления от размещения долговых ценных бумаг	11 384 105	46 696 592
Выкуп и изменения в выпущенных долговых ценных бумагах	(367 835)	(911 701)
Движение денежных средств от финансовой деятельности	8 429 638	41 648 440
Чистое использование денежных средств и их эквивалентов	(25 181 431)	(9 592 832)
Влияние изменений валютных курсов на денежные средства и их эквиваленты	749 177	137 722
Денежные средства и их эквиваленты на начало периода	143 500 233	198 229 869
Денежные средства и их эквиваленты на конец периода	119 067 979	188 774 759

И.о. Председателя Правления

Главный бухгалтер



(Handwritten signature)

Айтенев М.Д.


Мамекова С.М.

Консолидированный промежуточный отчет об изменениях в капитале

АО "Банк Развития Казахстана" за девять месяцев, закончившихся 30 сентября 2012 года (неаудированный)

(тыс. тенге)

	Акционерный капитал		Резерв по переоценке активов, имеющихся в наличии для продажи		Нераспределенная прибыль		Итого капитала
	капитал	резервный капитал	хеджирования	наличия для продажи	Итого	Итого	Итого
Остаток на 01 января 2011 г.	255 975 958	17 712 311	(342 869)	36 668 457	(42 132 841)	267 881 016	267 881 016
Убыток за период					(20 415 402)	(20 415 402)	(20 415 402)
Чистое изменение справедливой стоимости активов, имеющихся в наличии для продажи				(36 575 730)		(36 575 730)	(36 575 730)
Чистое изменение справедливой стоимости активов, имеющихся в наличии для продажи, перенесенное в состав прибыли или убытка				200 135		200 135	200 135
Чистый нерезализованный убыток от операций с инструментами хеджирования			(244 669)			(244 669)	(244 669)
Итого совокупного убытка за период	0	0	(244 669)	(36 375 595)	(20 415 402)	(57 035 666)	(57 035 666)
Прочие распределения				(4 864 651)		(4 864 651)	(4 864 651)
Остаток на 30 сентября 2011 г.	255 975 958	17 712 311	(587 538)	292 862	(67 412 894)	205 980 699	205 980 699
Остаток на 01 января 2012 г.	255 975 958	17 712 311	0	3 030 286	(65 627 268)	211 091 287	211 091 287
Прибыль за период				18 082 557		18 082 557	18 082 557
Чистое изменение справедливой стоимости активов, имеющихся в наличии для продажи				13 774 418		13 774 418	13 774 418
Чистое изменение справедливой стоимости активов, имеющихся в наличии для продажи, перенесенное в состав прибыли или убытка				(1 218 382)		(1 218 382)	(1 218 382)
Чистый нерезализованный убыток от операций с инструментами хеджирования			(163 251)			(163 251)	(163 251)
Итого совокупного дохода за период	0	0	(163 251)	12 556 036	18 082 557	30 475 342	30 475 342
Акции выпущенные	2 691 552				(3 608 180)	(3 608 180)	2 691 552
Прочие распределения					(51 152 891)	(51 152 891)	(3 608 180)
Остаток на 30 сентября 2012 г.	258 667 510	17 712 311	(163 251)	15 586 322	(51 152 891)	240 650 001	240 650 001



Айтенов М.Д.

Мамекова С.М.

И.о. Председателя Правления

Главный бухгалтер