

**Консолидированный отчет о совокупном доходе
АО "Банк Развития Казахстана" за период, закончившийся 30 июня 2010 года (неаудированный)**

(в тысячах тенге)

	30.06.2010 г.	30.06.2009 г.
Процентные доходы	26 898 468	19 773 865
Процентные расходы	(16 394 411)	(9 464 210)
Чистый процентный доход	10 504 057	10 309 655
Комиссионные доходы	197 825	88 095
Комиссионные расходы	(53 128)	(37 910)
Чистый комиссионный доход	144 697	50 185
Чистый (убыток)/прибыль от операций с иностранной валютой	(907 793)	11 269 769
Чистая реализованная прибыль/(убыток) от операций с активами, имеющимися в наличии для продажи	401 182	(162 299)
Чистая прибыль/(убыток) от операций с производными финансовыми инструментами	161 440	(3 739 271)
Прочие доходы, нетто	402 477	238 998
Операционная прибыль	10 706 060	17 967 037
Убытки от обесценения	2 998 427	(25 825 336)
Общие административные расходы	(1 372 389)	(1 359 325)
Прибыль/(убыток) до налогообложения	12 332 098	(9 217 624)
Экономия/(расход) по подоходному налогу	(9 794 029)	505 987
Прибыль/(убыток)	2 538 069	(8 711 637)
Прочий совокупный доход:		
Чистое изменение справедливой стоимости активов, имеющихся в наличии для продажи	(9 478 790)	(320 037)
Убытки от обесценения, перенесенные в отчет о совокупном доходе	-	2 193 109
Чистое изменение справедливой стоимости активов, имеющихся в наличии для продажи, перенесенных в состав прибыли или убытка	(445 903)	161 975
Чистый нереализованный (убыток)/прибыль от операций с инструментами хеджирования	(148 633)	2 104 757
Прочий совокупный доход/(убыток) за период	(10 073 326)	4 139 804
Итого совокупный убыток	(7 535 257)	(4 571 833)

Управляющий директор-член Правления

Главный бухгалтер



- Каракулов М.Е.

Мамекова С.М.


Консолидированный отчет о финансовом положении
АО "Банк Развития Казахстана" по состоянию на 30 июня 2010 года (неаудированный)

(в тысячах тенге)

	30.06.2010 г.	31.12.2009 г.
АКТИВЫ		
Денежные средства и их эквиваленты	231 439 891	293 316 214
Счета и вклады в банках и других финансовых институтах	51 085 961	44 481 676
Займы, выданные клиентам	278 951 736	201 412 285
Дебиторская задолженность по финансовой аренде	23 535 836	19 276 889
Инвестиции, имеющиеся в наличии для продажи	269 878 943	268 830 210
Основные средства и нематериальные активы	153 698	150 748
Активы по текущему налогу на прибыль	579 868	532 481
Авансы по финансовой аренде	2 794 002	483 951
Активы для передачи в финансовую аренду	1 359 483	5 782 190
Прочие активы	6 301 613	7 397 839
Отложенные налоговые активы	-	8 000 974
Производные финансовые инструменты	896 158	-
ИТОГО АКТИВОВ	866 977 189	849 665 457
ОБЯЗАТЕЛЬСТВА		
Текущие счета и вклады клиентов	1 880 096	45 181 216
Займы и средства от Правительства Республики Казахстан	29 979 794	30 886 093
Займы от Материнской компании	1 429 074	-
Займы банков и других финансовых институтов	493 471 588	430 143 235
Выпущенные долговые ценные бумаги	48 984 457	51 372 403
Выпущенные субординированные облигации	3 317 054	2 723 830
Государственные субсидии	13 053 227	9 459 497
Прочие обязательства	2 560 055	2 673 340
Обязательства по отложенному налогу на прибыль	1 777 405	-
Производные финансовые инструменты	9 017 761	8 183 906
ИТОГО ОБЯЗАТЕЛЬСТВ	605 470 511	580 623 520
КАПИТАЛ		
Акционерный капитал	255 975 958	255 975 958
Резервный капитал	17 712 311	17 666 734
Резерв хеджирования	(996 334)	(847 701)
Резерв по переоценке активов, имеющихся в наличии для продажи	26 139 637	36 064 330
Накопленный убыток	(37 324 894)	(39 817 384)
ИТОГО КАПИТАЛА	261 506 678	269 041 937
ИТОГО ОБЯЗАТЕЛЬСТВ И КАПИТАЛА	866 977 189	849 665 457

Управляющий директор-член Правления



Главный бухгалтер



Каракулов М.Е.

Мамекова С.М.

**Консолидированный отчет о движении денежных средств
АО "Банк Развития Казахстана" за период, закончившийся 30 июня 2010 года (неаудированный)**

	30.06.2010 г.	(в тысячах тенге) 30.06.2009 г.
ДВИЖЕНИЕ ДЕНЕЖНЫХ СРЕДСТВ ОТ ОПЕРАЦИОННОЙ ДЕЯТЕЛЬНОСТИ		
Процентные доходы	17 342 040	18 081 645
Процентные расходы	(11 374 155)	(8 386 799)
Комиссионные доходы	259 636	88 095
Комиссионные расходы	(81 944)	(37 910)
Чистые поступления от операций с иностранной валютой	187 543	(329 237)
Чистые выплаты по производным финансовым инструментам	(81 143)	(930 803)
Прочий доход, нетто	253 251	238 998
Прочие общие и административные расходы	(1 294 569)	(1 327 593)
	5 210 659	7 396 396
(Увеличение)/уменьшение операционных активов		
Счета и депозиты в банках	(5 561 203)	5 341 964
Дебиторская задолженность по сделкам "обратного РЕПО"	0	12 956 695
Займы, выданные клиентам	(71 444 091)	(17 505 997)
Дебиторская задолженность по договорам финансовой аренды	(4 123 163)	(2 257 038)
Авансы по договорам финансовой аренды	(2 310 051)	2 155 593
Активы, подлежащие переводу по договорам финансовой аренды	4 422 707	(348 247)
Производные финансовые инструменты	21 894	(24 080)
Прочие активы	491 988	(545 371)
Увеличение/(уменьшение) операционных обязательств		
Займы от Правительства Республики Казахстан	(931 416)	(727 736)
Займы от материнской компании	5 000 000	680
Займы от банков и прочих финансовых институтов	60 810 332	29 586 437
Текущие счета и депозиты клиентов	(42 774 006)	45 756 122
Кредиторская задолженность по сделкам "РЕПО"	0	(5 001 448)
Прочие обязательства	(59 999)	2 154 311
Чистое поступление денежных средств от операционной деятельности до уплаты налогов	(51 246 349)	78 938 281
Подходный налог уплаченный	(15 652)	(216 001)
Движение денежных средств от операционной деятельности	(51 262 001)	78 722 280
ДВИЖЕНИЕ ДЕНЕЖНЫХ СРЕДСТВ ОТ ИНВЕСТИЦИОННОЙ ДЕЯТЕЛЬНОСТИ		
Приобретение основных средств и нематериальных активов	(30 059)	(15 445)
Приобретение активов, имеющих в наличии для продажи	(60 276 983)	(4 252 889)
Выбытие активов, имеющих в наличии для продажи	52 171 635	3 333 486
Использование денежных средств в инвестиционной деятельности	(8 135 407)	(934 848)
ДВИЖЕНИЕ ДЕНЕЖНЫХ СРЕДСТВ ОТ ФИНАНСОВОЙ ДЕЯТЕЛЬНОСТИ		
Выкупленные долговые ценные бумаги	(1 828 681)	0
Поступления от размещения субординированного долга	160 016	0
Движение денежных средств от финансовой деятельности	(1 668 665)	0
Чистое увеличение денежных средств и их эквивалентов	(61 066 073)	77 787 432
Влияние изменений валютных курсов на денежные средства и их эквиваленты	(810 250)	3 639 895
Денежные средства и их эквиваленты на начало периода	293 316 214	72 397 464
Денежные средства и их эквиваленты на конец периода	231 439 891	153 824 791
Управляющий директор-член Правления		Каракулов М.Е.
Главный бухгалтер		Мамекова С.М.



**Консолидированный отчет об изменениях в капитале
АО "Банк Развития Казахстана" за период закончившийся 30 июня 2010 года (неаудированный)**

	Акционерный капитал		Резервный капитал		Общий резерв		Резерв хеджирования		Нераспределенная прибыль		Итого	
	тыс. тенге	тыс. тенге	тыс. тенге	тыс. тенге	тыс. тенге	тыс. тенге	тыс. тенге	тыс. тенге	тыс. тенге	тыс. тенге	тыс. тенге	тыс. тенге
Остаток на 1 января 2009 года	90 975 950	15 143 459	45 578	6 398 177	6 528 842	3 042 806	96 280 774					
Убыток												
Чистые нерезализованные убытки от операций с активами, имеющимися в наличии для продажи												
Убытки от обесценения, перенесенные в отчет о совокупном доходе												
Чистый реализованный убыток по активам, имеющимся в наличии для продажи, перенесенный в отчет о совокупном доходе при их выбытии												
Чистая нерезализованная прибыль от операций с инструментами по хеджированию												
Итого совокупного убытка	0	0	0	2 104 757	2 035 047	(8 711 637)	(4 571 833)					
Перевод в состав резервного капитала												
Перевод из состава общего резерва												
Остаток на 30 июня 2009 года	90 975 950	17 666 734	28 480	(4 293 420)	(4 493 795)	(8 175 008)	91 708 941					
Остаток на 1 января 2010 года	255 975 958	17 666 734	0	(847 701)	36 064 330	(39 817 384)	269 041 937					
Прибыль												
Чистые нерезализованные убытки от операций с активами, имеющимися в наличии для продажи												
Чистая реализованная прибыль по активам, имеющимся в наличии для продажи, перенесенный в отчет о совокупном доходе при их выбытии												
Чистый нерезализованный убыток от операций с инструментами по хеджированию												
Итого совокупного убытка	0	0	0	(148 633)	(9 924 693)	2 538 069	(7 535 257)					
Перевод в состав резервного капитала												
Перевод из состава общего резерва												
Остаток на 30 июня 2010 года	255 975 958	17 712 311	0	(996 334)	26 139 637	(37 324 894)	261 506 678					

Каракулов М.Е.

Мамекова С.М.



Управляющий директор-член Правления

Главный бухгалтер