

Акционерное общество "БАСТ"



Наименование \_\_\_\_\_  
 Вид деятельности Реализация товаров (работ, услуг)  
 Среднегодовая численность работников 16  
 Юридический адрес, Бизнес идентификационный номер, Индивидуальный идентификационный номер Республика Казахстан, г. Алматы, пр. Достык, дом № 134 6 этаж, БИН: 060440009840

**Отчет о финансовом положении (бухгалтерский баланс)**  
 по состоянию на 30 сентября 2015 года

тысяч тенге

Показатели	Код строки	На конец отчетного периода	На начало отчетного периода
<b>I. Краткосрочные активы</b>	<b>01</b>	<b>644 991</b>	<b>278 536</b>
Денежные средства и эквиваленты денежных средств	02	30 396	23
Краткосрочные финансовые инвестиции	03	-	-
Краткосрочная дебиторская задолженность	04	89 287	88 843
Запасы	05	173 584	21 168
Текущие налоговые активы	06	21 690	14 371
Долгосрочные активы, предназначенные для продажи	07	-	-
Прочие краткосрочные активы	08	330 034	154 130
<b>II. Долгосрочные активы</b>	<b>09</b>	<b>519 401</b>	<b>453 064</b>
Долгосрочные финансовые инвестиции	10	-	-
Долгосрочная дебиторская задолженность	11	40 220	40 220
Инвестиции в совместно контролируемые предприятия	12	-	-
Инвестиции в ассоциированные предприятия	13	-	-
Инвестиции в недвижимость	14	-	-
Основные средства	15	102 000	110 443
Биологические активы	16	-	-
Разведочные и оценочные активы	17	305 529	258 522
Нематериальные активы	18	287	-
Отложенные налоговые активы	19	-	-
Прочие долгосрочные активы	20	71 365	43 879
<b>БАЛАНС (строка 01 + строка 09)</b>	<b>21</b>	<b>1 164 392</b>	<b>731 600</b>
<b>Обязательства</b>	<b>22</b>	<b>616 297</b>	<b>451 126</b>
<b>III. Краткосрочные обязательства</b>	<b>23</b>	<b>565 191</b>	<b>400 020</b>
Краткосрочные финансовые обязательства	24	229 597	197 065
Обязательства по налогам	25	2 640	2 338
Обязательства по другим обязательным и добровольным платежам	26	3 470	1 864
Краткосрочная кредиторская задолженность	27	187 208	124 528
Краткосрочные оценочные обязательства	28	2 280	2 280
Прочие краткосрочные обязательства	29	139 997	71 945
<b>IV. Долгосрочные обязательства</b>	<b>30</b>	<b>51 106</b>	<b>51 106</b>
Долгосрочные финансовые обязательства	31	-	-
Долгосрочная кредиторская задолженность	32	-	-
Долгосрочные оценочные обязательства	33	7 114	7 114
Отложенные налоговые обязательства	34	21 137	21 137
Прочие долгосрочные обязательства	35	22 855	22 855
<b>V. Капитал</b>	<b>36</b>	<b>548 095</b>	<b>280 475</b>
Уставный капитал	37	461 242	184 502
Неоплаченный капитал	38	-	-
Выкупленные собственные долевые инструменты	39	-	-
Эмиссионный доход	40	-	-
Резервы	41	-	-
Нераспределенная прибыль (непокрытый убыток)	42	86 853	95 973
<b>БАЛАНС (строка 22 + строка 36)</b>	<b>43</b>	<b>1 164 392</b>	<b>731 600</b>
<b>Балансовая стоимость простой акции в тенге</b>		<b>2 699,21</b>	<b>1 520,17</b>

Руководитель Оспанов Валерий Мукашевич  
 (фамилия, имя, отчество)  
 Главный бухгалтер Тахмазова Галина Ивановна  
 (фамилия, имя, отчество)

  
 (подпись)  
  
 (подпись)

М П



Акционерное общество "БАСТ"


Наименование \_\_\_\_\_  
 Вид деятельности Реализация товаров (работ, услуг)  
 Среднегодовая численность работников 16  
 Юридический адрес, Бизнес идентификационный номер, Индивидуальный идентификационный номер Республика Казахстан, г. Алматы, пр. Достык, дом № 134 6 этаж, БИН: 060440009840

**ОТЧЕТ О СОВОКУПНОМ ДОХОДЕ**  
 9 месяцев 2015 г.

тысяч тенге

Показатели	Код строки	За отчетный период	За предыдущий период
Доход от реализации продукции и оказания услуг	010	-	348 443
Себестоимость реализованной продукции и оказанных услуг	020	-	152 351
<b>Валовая прибыль (стр. 010 - стр. 020)</b>	<b>030</b>		<b>196 092</b>
Доходы от финансирования	040	224	-
Прочие доходы	050	311 833	7 353
Расходы на реализацию продукции и оказание услуг	060	405	73 374
Административные расходы	070	39 695	25 376
Расходы на финансирование	080	11 036	0
Прочие расходы	090	270 040	87 252
Доля прибыли/убытка организаций, учитываемых по методу долевого участия	100	-	-
<b>Прибыль (убыток) за период от продолжаемой деятельности (стр. 030+стр. 040+стр. 050-стр.060 – стр. 070 - стр.080 - стр. 090+/- стр. 100)</b>	<b>110</b>	<b>-9120</b>	<b>17 442</b>
Прибыль (убыток) от прекращенной деятельности	120	-	-
<b>Прибыль (убыток) до налогообложения (стр.110+/-стр. 120)</b>	<b>130</b>	<b>-9120</b>	<b>17 442</b>
Расходы по корпоративному подоходному налогу	140	-	3 819
Чистая прибыль (убыток) за период (стр. 130 - стр.140) до вычета доли меньшинства	150	-9120	13 623
Доля меньшинства	160	-	-
<b>Итоговая прибыль (итоговый убыток) за период (стр. 150-стр. 160)</b>	<b>200</b>	<b>-9120</b>	<b>13 623</b>
Прибыль на акцию	210	-0,045	0,074
Прочий совокупный доход	220	-	-
Доля предприятий по методу долевого участия	230	-	-
<b>Общий совокупный доход</b>	<b>240</b>	<b>-9120</b>	<b>13 623</b>

Руководитель Оспанов Валерий Мукашевич  
 (фамилия, имя, отчество)  
 Главный бухгалтер Тахмазова Галина Ивановна  
 (фамилия, имя, отчество)

  
 (подпись)  
 \_\_\_\_\_  
 (подпись)



Наименование	Акционерное общество "БАСТ"
Вид деятельности	Реализация товаров (работ, услуг)
Среднегодовая численность работников	16
Юридический адрес, Бизнес идентификационный номер, Индивидуальный идентификационный номер	Республика Казахстан, г. Алматы, пр. Достык, дом № 134 6 этаж, БИН: 060440009840

### ОТЧЕТ О ДВИЖЕНИИ ДЕНЕЖНЫХ СРЕДСТВ

9 месяцев 2015 г.

тысяч тенге


Показатели	Код строки	За отчетный период	За предыдущий период
<b>I. Движение денежных средств от операционной деятельности</b>			
1. Поступление денежных средств, всего	10	102 936	375 868
в том числе:			
реализация товаров	11	11 179	265 275
предоставление услуг	12	-	-
авансы полученные	13	-	95 796
дивиденды	14	-	-
прочие поступления	15	91 757	14 079
2. Выбытие денежных средств, всего	20	389 862	376 593
в том числе:			
платежи поставщикам за товары и услуги	21	52 160	384 712
авансы выданные	22	317 852	-
выплаты по заработной плате	23	6 745	15 693
выплата вознаграждения по займам	24	-	-
корпоративный подоходный налог	25	449	-
другие платежи в бюджет	26	2 302	4 050
прочие выплаты	27	10 355	-27 862
3. Чистая сумма денежных средств от операционной деятельности (стр. 010 - стр. 020)	30	(286 926)	-725
<b>II. Движение денежных средств от инвестиционной деятельности</b>			
1. Поступление денежных средств, всего	40	-	-
в том числе:			
реализация основных средств	41	-	-
реализация нематериальных активов	42	-	-
реализация других долгосрочных активов	43	-	-
реализация финансовых активов	44	-	-
погашение займов, предоставленных другим организациям	45	-	-
фьючерсные и форвардные контракты, опционы и свопы	46	-	-
прочие поступления	47	-	-
2. Выбытие денежных средств, всего	50	-	-
в том числе:			
приобретение основных средств	51	-	-
приобретение нематериальных активов	52	-	-
приобретение других долгосрочных активов	53	-	-
приобретение финансовых активов	54	-	-
предоставление займов другим организациям	55	-	-
фьючерсные и форвардные контракты, опционы и свопы	56	-	-
прочие выплаты	57	-	-
3. Чистая сумма денежных средств от инвестиционной деятельности (стр. 040 - стр. 050)	60	-	-


Показатели	Код строки	За отчетный период	За предыдущий период
<b>III. Движение денежных средств от финансовой деятельности</b>			
<b>1. Поступление денежных средств, всего</b>	<b>70</b>	<b>409 824</b>	<b>-</b>
в том числе:			
эмиссия акций и других ценных бумаг	71	276 740	-
получение займов	72	67 860	-
получение вознаграждения по финансируемой аренде	73	-	-
прочие поступления	74	65 223	-
<b>2. Выбытие денежных средств, всего</b>	<b>80</b>	<b>92 525</b>	<b>-</b>
в том числе:			
погашение займов	81	92 525	-
приобретение собственных акций	82	-	-
выплата дивидендов	83	-	-
прочие	84	-	-
<b>3. Чистая сумма денежных средств от финансовой деятельности (стр. 070 - стр. 080)</b>	<b>90</b>	<b>317 299</b>	<b>-</b>
<b>Итого: Увеличение +/- уменьшение денежных средств (стр. 030 +/- стр. 060 +/- стр. 090)</b>	<b>100</b>	<b>30 372</b>	<b>-725</b>
Денежные средства и их эквиваленты на начало отчетного периода	110	23	748
Денежные средства и их эквиваленты на конец отчетного периода	120	30 396	23


Руководитель \_\_\_\_\_ Оспанов Валерий Мукашевич  
(фамилия, имя, отчество)

Главный бухгалтер \_\_\_\_\_ Тахмазова Галина Ивановна  
(фамилия, имя, отчество)

М П



  
(подпись)

  
(подпись)

Акционерное общество "БАСТ"

Наименование

Вид деятельности

Среднегодовая численность работников

Реализация товаров (работ, услуг)

16

Юридический адрес, Бизнес идентификационный номер, Индивидуальный идентификационный номер

Республика Казахстан, г. Алматы, пр. Достык, дом № 134 6 этаж, БИН: 060440009840

**ОТЧЕТ ОБ ИЗМЕНЕНИЯХ В КАПИТАЛЕ**  
9 месяцев 2015 г.

тысяч тенге

Показатель	Код строки	Капитал материнской организации				Доля меньшинства	Итого капитал
		Уставный капитал	Резервный капитал	Нераспределенная прибыль	Всего		
1	2	3	4	5	6	7	8
Сальдо на 1 января отчетного года	010	184 502	-	95 973	280 475	-	280 475
Изменения в учетной политике	020	-	-	-	-	-	-
Пересчитанное сальдо (стр.010+/-стр.020)	030	184 502	-	95 973	280 475	-	280 475
Прибыль/убыток от переоценки активов	031	-	-	-	-	-	-
Хеджирование денежных потоков	032	-	-	-	-	-	-
Курсовые разницы от зарубежной деятельности	033	-	-	-	-	-	-
Прибыль/убыток, признанная/ый непосредственно в самом капитале (стр. 031+/-стр. 032+/- стр.033)	040	-	-	-	-	-	-
Общий совокупный доход	050	-	-	-9120	-9120	-	-9120
Всего прибыль/убыток за период (стр. 040+/-стр. 050)	060	-	-	-9120	-9120	-	-9120
Дивиденды	070	-	-	-	-	-	-
Эмиссия акций	080	276 740	-	-	276 740	-	276 740
Выкупленные собственные долевые инструменты	090	-	-	-	-	-	-
Сальдо на 30 сентября отчетного года (стр.030+стр. 060+стр. 070+стр. 080+стр. 090)	100	461 242	-	86 853	548 095	-	548 095
Сальдо на 1 января предыдущего года	110	184 502	776	(812)	184 466	-	184 466
Изменения в учетной политике	120	-	-	-	-	-	-
Пересчитанное сальдо (стр.110+/-стр. 120)	130	184 502	776	(812)	184 466	-	184 466
Прибыль/убыток от переоценки активов	131	-	-	-	-	-	-
Хеджирование денежных потоков	132	-	-	-	-	-	-

Показатель	Код строки	Капитал материнской организации				Доля меньшинства	Итого капитал
		Уставный капитал	Резервный капитал	Нераспределенная прибыль	Всего		
1	2	3	4	5	6	7	8
Курсовые разницы от зарубежной деятельности	133	-	-	-	-	-	-
Прибыль/убыток, признанная/ый непосредственно в самом капитале (стр. 131+/-стр. 132+/- стр.133)	140	-	-	-	-	-	-
Прибыль/убыток за период	150	-	-	117 334	117 334	-	117 334
Всего прибыль/убыток за период (стр. 140+/-стр. 150)	160	-	-	117 334	117 334	-	117 334
Дивиденды	170	-	-	-	-	-	-
Эмиссия акций	180	-	-	-	-	-	-
Выкупленные собственные долевые инструменты	190	-	-	-	-	-	-
Сальдо на 31 декабря предыдущего года (стр.130 + стр. 160-стр. 170+стр. 180-стр. 190)	200	184 502	776	116 522	301 800	-	301 800

Руководитель

Оспанов Валерий Мукашевич  
(фамилия, имя, отчество)

Главный бухгалтер

Тахмазова Галина Ивановна  
(фамилия, имя, отчество)

М П

