

Организационно-правовая форма: Акционерное общество

Тип отчета: Не консолидированный

Среднегодовая численность работников: 209 чел.

Субъект предпринимательства: Средний

Юридический адрес (организации): РК, г. Актобе, пр. 312 Стрелковой дивизии, 42ж

**Отчет о финансовом положении
по состоянию на 01 октября 2014**

тыс. тенге

| Наименование статьи | Код строки | На конец отчетного периода | На начало отчетного периода |
|---|------------|----------------------------|-----------------------------|
| Активы | | | |
| I. Краткосрочные активы: | | | |
| Денежные средства и их эквиваленты | 010 | 195 026 | 528 192 |
| Финансовые активы, имеющиеся в наличии для продажи | 011 | | |
| Производные финансовые инструменты | 012 | | |
| Финансовые активы, учитываемые по справедливой стоимости через прибыли и убытки | 013 | | |
| Финансовые активы, удерживаемые до погашения | 014 | | |
| Прочие краткосрочные финансовые активы | 015 | | |
| Краткосрочная торговая и пр дебиторская задолженность | 016 | 797 130 | 738 190 |
| Текущий подоходный налог | 017 | | |
| Запасы | 018 | 945 980 | 986 514 |
| Прочие краткосрочные активы | 019 | 883 495 | 298 426 |
| Итого краткосрочных активов (сумма строк с 010 по 019) | 100 | 2 821 631 | 2 551 322 |
| Активы (или выбывающие группы), предназначенные для продажи | 101 | 6 263 | |
| II. Долгосрочные активы | | | |
| Финансовые активы, имеющиеся в наличии для продажи | 110 | | |
| Производные финансовые инструменты | 111 | | |
| Финансовые активы, учитываемые по справедливой стоимости через прибыли и убытки | 112 | | |
| Финансовые активы, удерживаемые до погашения | 113 | | |
| Прочие долгосрочные финансовые активы | 114 | | |
| Долгосрочная торговая и прочая дебиторская задолженность | 115 | 461 982 | 461 982 |
| Инвестиции, учитываемые методом долевого участия | 116 | | |
| Инвестиционное имущество | 117 | | |
| Основные средства | 118 | 1 328 805 | 1 376 454 |
| Биологические активы | 119 | | |
| Разведочные и оценочные активы | 120 | | |
| Нематериальные активы | 121 | 897 | 726 |
| Отложенные налоговые активы | 122 | | |
| Прочие долгосрочные активы | 123 | 863 967 | 809 302 |
| Итого долгосрочных активов (сумма строк с 110 по 123) | 200 | 2 655 651 | 2 648 464 |
| Баланс (строка 100 + строка 101 + строка 200) | | 5 483 545 | 5 199 786 |
| Обязательство и капитал | | | |
| III. Краткосрочные обязательства | | | |
| Займы | 210 | 984 133 | 1 301 157 |
| Производные финансовые инструменты | 211 | | |
| Прочие краткосрочные финансовые обязательства | 212 | | |

| | | | |
|--|------------|------------------|------------------|
| Прочие краткосрочные финансовые обязательства | 212 | | |
| Краткосрочная торговая и пр. кредиторская задолженность | 213 | 1 238 450 | 675 875 |
| Краткосрочные резервы | 214 | 33 664 | 33 664 |
| Текущие налоговые обязательства по подоходному налогу | 215 | 18 235 | 21 955 |
| Вознаграждения работникам | 216 | 27 788 | 21 833 |
| Прочие краткосрочные обязательства | 217 | 246 326 | 132 953 |
| Итого краткосрочных обязательств (сумма строк с 210 по 217) | 300 | 2 548 596 | 2 187 437 |
| Обязательства выбывающих групп, предназначенных для продажи | 301 | | |
| IV. Долгосрочные обязательства | | | |
| Займы | 310 | 328 610 | 635 802 |
| Производные финансовые инструменты | 311 | | |
| Прочие долгосрочные финансовые обязательства | 312 | | |
| Долгосрочная торговая и пр. кредиторская задолженность | 313 | | |
| Долгосрочные резервы | 314 | | |
| Отложенные налоговые обязательства | 315 | 159 542 | 159 542 |
| Прочие долгосрочные обязательства | 316 | 48 887 | 48 887 |
| Итого долгосрочных обязательств (сумма строк с 310 по 316) | 400 | 537 039 | 844 231 |
| V. Капитал | | | |
| Уставный (акционерный) капитал | 410 | 600 209 | 600 209 |
| Эмиссионный доход | 411 | | |
| Выкупленные собственные долевые инструменты | 412 | -190 | -190 |
| Резервы | 413 | 265 100 | 298 921 |
| Нераспределенная прибыль (непокрытый убыток) | 414 | 1 532 791 | 1 269 178 |
| Итого капитал, относимый на собственников материнской организации (сумма строк с 410 по 414) | 420 | | |
| Доля неконтролирующих собственников | 421 | 1 532 791 | 1 269 178 |
| Всего капитал (строка 420 +/- строка 421) | 500 | 2 397 910 | 2 168 118 |
| Баланс (строка 300+строка 301+строка 400 + строка 500) | | 5 483 545 | 5 199 786 |

Балансовая стоимость одной простой акции, в тенге*

3995

3612





Руководитель: Айтұов Ербол Абдыашимович

(фамилия, имя, отчество)

Главный бухгалтер: Утениязова Фатима Куанышевна

(фамилия, имя, отчество)

Место печати


 (подпись)

 (подпись)

| Наименование показателей | Код строки | За отчетный период | За предыдущий период |
|---|------------|--------------------|----------------------|
| Выручка | 010 | 4 354 313 | 4 449 008 |
| Себестоимость реализованных товаров и услуг | 011 | 3 624 653 | 3 753 118 |
| Валовая прибыль (строка 010 – строка 011) | 012 | 729 660 | 695 890 |
| Расходы по реализации | 013 | 55 949 | 53 065 |
| Административные расходы | 014 | 251 253 | 182 915 |
| Прочие расходы | 015 | 70 829 | 2 617 |
| Прочие доходы | 016 | 14 995 | 9 152 |
| Итого операционная прибыль (убыток) (+/- строки с 012 по 016) | 020 | 366 624 | 466 445 |
| Доходы по финансированию | 021 | | |
| Расходы по финансированию | 022 | 79 384 | 52 993 |
| Доля организации в прибыли (убытке) ассоциированных организаций и совместной деятельности, учитываемых по методу долевого участия | 023 | | |
| Прочие неоперационные доходы | 024 | | |
| Прочие неоперационные расходы | 025 | | |
| Прибыль (убыток) до налогообложения (+/- строки с 020 по 025) | 100 | 287 240 | 413 452 |
| Расходы по подоходному налогу | 101 | 57 448 | 82 690 |
| Прибыль (убыток) после налогообложения от продолжающейся деятельности (строка 100 – строка 101) | 200 | 229 792 | 330 762 |
| Прибыль (убыток) после налогообложения от прекращенной деятельности | 201 | | |
| Прибыль за год (строка 200 + строка 201) относимая на: | 300 | 229 792 | 330 762 |
| собственников материнской организации | | | |
| долю неконтролирующих собственников | | | |
| Прочая совокупная прибыль, всего (сумма строк с 410 по 420): | 400 | | |
| в том числе: | | | |
| Переоценка основных средств | 410 | | |
| Переоценка финансовых активов, имеющихся в наличии для продажи | 411 | | |
| Доля в прочей совокупной прибыли (убытке) ассоциированных организаций и совместной деятельности, учитываемых по методу долевого участия | 412 | | |
| Актuarные прибыли (убытки) по пенсионным обязательствам | 413 | | |
| Эффект изменения в ставке подоходного налога на отсроченный налог дочерних организаций | 414 | | |
| Хеджирование денежных потоков | 415 | | |
| Курсовая разница по инвестициям в зарубежные организации | 416 | | |
| Хеджирование чистых инвестиций в зарубежные операции | 417 | | |
| Прочие компоненты прочей совокупной прибыли | 418 | 33 821 | 10 815 |
| Амортизация накопленной переоценки основных средств | 419 | -33 821 | -10 815 |
| Налоговый эффект компонентов прочей совокупной прибыли | 420 | | |
| Общая совокупная прибыль (строка 300 + строка 400) | 500 | 229 792 | 330 762 |
| Общая совокупная прибыль относимая на: | | | |
| собственников материнской организации | | | |
| долю неконтролирующих собственников | | 229 792 | 330 762 |
| Прибыль на акцию: | 600 | | |
| в том числе: | | | |
| Базовая прибыль на акцию: | | | |
| от продолжающейся деятельности | | 383 | 551 |
| от прекращенной деятельности | | | |
| Разводненная прибыль на акцию: | | | |
| от продолжающейся деятельности | | | |
| от прекращенной деятельности | | | |

Руководитель: Айтур Ербол Абдышимович
(фамилия, имя, отчество)
Главный бухгалтер: Утениязова Фатима Куанышевна
(фамилия, имя, отчество)

(подпись)

(подпись)

Место печати

АО "Актюбинский завод нефтяного оборудования"

Отчет о движении денег за период, заканчивающийся 01 октября 2014г.

(прямой метод)

(в тысячах тенге)

| | Код строки | За отчетный период | За предыдущий период |
|--|------------|--------------------|----------------------|
| I. Движение денежных средств от операционной деятельности | | | |
| 1. Поступление денежных средств, всего | 010 | 4 954 926 | 4 908 990 |
| в том числе: | | | |
| реализация товаров | 011 | 2 926 070 | 3 564 262 |
| предоставление услуг | 012 | | |
| авансы полученные | 013 | 2 018 796 | 1 136 169 |
| прочие поступления | 015 | 10 060 | 208 559 |
| 2. Выбытие денежных средств, всего | 020 | 4 581 258 | 4 778 484 |
| в том числе: | | | |
| платежи поставщикам за товары и услуги | 021 | 2 039 452 | 1 830 952 |
| авансы выданные | 022 | 1 735 041 | 2 310 298 |
| выплаты по заработной плате | 023 | 275 652 | 240 174 |
| выплата вознаграждения по займам | 024 | 86 152 | 75 576 |
| корпоративный подоходный налог | 025 | 61 168 | 60 962 |
| другие платежи в бюджет | 026 | 380 604 | 249 667 |
| прочие выплаты | 027 | 3 189 | 10 855 |
| 3. Чистая сумма денежных средств от операционной деятельности (стр.010 - стр.020) | 030 | 373 668 | 130 506 |
| II. Движение денежных средств от инвестиционной деятельности | | | |
| 1. Поступление денежных средств, всего | 040 | 0 | 0 |
| в том числе: | | | |
| реализация основных средств | 041 | | |
| реализация нематериальных активов | 042 | | |
| прочие поступления | 047 | | |
| 2. Выбытие денежных средств, всего | 050 | 82 618 | 196 756 |
| в том числе: | | | |
| приобретение основных средств | 051 | 82 618 | 44 479 |
| приобретение нематериальных активов | 052 | | |
| приобретение других долгосрочных активов | 053 | | 152 277 |
| прочие выплаты | 057 | | |
| 3. Чистая сумма денежных средств от инвестиционной деятельности (стр.040 - стр.050) | 060 | -82 618 | -196 756 |
| III. Движение денежных средств от финансовой деятельности | | | |
| 1. Поступление денежных средств, всего | 070 | 954 500 | 1 395 846 |
| в том числе: | | | |
| эмиссия акций и других ценных бумаг | 071 | | |
| получение займов | 072 | 954 500 | 1 395 846 |
| получение вознаграждения по финансируемой аренде | 073 | | |
| прочие поступления | 074 | | |
| 2. Выбытие денежных средств, всего | 080 | 1 578 716 | 802 067 |
| в том числе: | | | |
| погашение займов | 081 | 1 578 716 | 802 067 |
| приобретение собственных акций | 082 | | |
| выплата дивидендов | 083 | | |
| прочие | 084 | | |
| 3. Чистая сумма денежных средств от финансовой деятельности (стр.070 - стр.080) | 090 | (624 216) | 593 779 |
| Итого: Увеличение \pm уменьшение денежных средств(стр.030 \pm стр.060 \pm стр.090) | | -333 166 | 527 529 |
| Денежные средства на начало отчетного периода | | 528 192 | 13 007 |
| Денежные средства на конец отчетного периода | | 195 026 | 540 536 |

Руководитель: Айтұов Ербол Абдыашимович
(фамилия, имя, отчество)

Главный бухгалтер: Утениязова Фатима Куанышевна
(фамилия, имя, отчество)

Место печати

(подпись)

(подпись)



АО "Актюбинский завод нефтяного оборудования"
ОТЧЕТ ОБ ИЗМЕНЕНИЯХ В СОБСТВЕННОМ КАПИТАЛЕ
 за период , заканчивающийся 01 октября 2014г.
 (в тысячах тенге)

| | Акционерный капитал | Выкупленные собственные долевые инструменты | Результат переоценки | Нераспределенная прибыль (убыток) | Итого |
|--|---------------------|---|----------------------|-----------------------------------|-----------|
| Сальдо на 31 декабря 2012 года | 600 209 | -190 | 181 115 | 973 157 | 1 754 291 |
| Доход/(убыток) не признанный в отчете о прибылях и убытках | | | (15 001) | 15 001 | 0 |
| Результат переоценки | | | 132 807 | | 132 807 |
| Доход за период | | | | 281 020 | 281 020 |
| Сальдо на 31 декабря 2013 года | 600 209 | -190 | 298 921 | 1 269 178 | 2 168 118 |
| Доход/(убыток) не признанный в отчете о прибылях и убытках | | | -33 821 | 33 821 | |
| Доход за период | | | | 229 792 | 229 792 |
| Сальдо на 30 сентября 2014 года | 600 209 | -190 | 265 100 | 1 532 791 | 2 397 910 |

Руководитель: Айтгов Ербол Абдышимович

(фамилия, имя, отчество)


Главный бухгалтер: Утемишова Фатима Куанышевна

(фамилия, имя, отчество)

Место печати




 (подпись)


 (подпись)