

Наименование организации **АО Актюбинский завод нефтяного оборудования**
 Сведения о реорганизации **07.06.2004**
 Вид деятельности организации **производство нефтегазопромыслового оборудования**
 Организационно-правовая форма **акционерное общество**
 Форма отчетности: **не консолидированная**
 Форма собственности **частная**
 Среднегодовая численность работников **232 чел.**
 Субъект предпринимательства **средний**
 Юридический адрес (организации) **г. Актобе, проспект 312 стрелковой дивизии, 42/4**

**Отчет о финансовом положении
 по состоянию на 1 апреля 2019 года**

тыс. тенге

Наименование статьи	Код строки	На конец отчетного периода	На начало отчетного периода
Активы			
I. Краткосрочные активы:			
Денежные средства и их эквиваленты	010	111 650	158 011
Вклады размещенные	011	44 213	2 269
Производные финансовые инструменты	012		
Финансовые активы, учитываемые по справедливой стоимости через прибыли и убытки	013		
Финансовые активы, удерживаемые до погашения	014		
Прочие краткосрочные финансовые активы	015		
Краткосрочная торговая и пр дебиторская задолженность	016	993 584	750 928
Текущий подоходный налог	017	52 936	19 536
Запасы	018	877 187	1 154 242
Прочие краткосрочные активы	019	1 402 940	696 888
Итого краткосрочных активов (сумма строк с 010 по 019)	100	3 482 510	2 781 874
Активы (или выбывающие группы), предназначенные для продажи	101		
II. Долгосрочные активы			
Финансовые активы, имеющиеся в наличии для продажи	110		
Производные финансовые инструменты	111		
Финансовые активы, учитываемые по справедливой стоимости через прибыли и убытки	112		
Финансовые активы, удерживаемые до погашения	113		
Прочие долгосрочные финансовые активы	114		
Долгосрочная торговая и прочая дебиторская задолженность	115	6 707	6 707
Инвестиции, учитываемые методом долевого участия	116		
Инвестиционное имущество	117		
Основные средства	118	2 718 501	2 778 950
Биологические активы	119		
Разведочные и оценочные активы	120		
Нематериальные активы	121	2 893	2 983
Отложенные налоговые активы	122		
Прочие долгосрочные активы	123	97 102	81 410
Итого долгосрочных активов (сумма строк с 110 по 123)	200	2 825 203	2 870 050
Баланс (строка 100 + строка 101+ строка 200)		6 307 713	5 651 924
Обязательство и капитал			
III. Краткосрочные обязательства			
Займы	210	698 048	956 803
Производные финансовые инструменты	211		
Прочие краткосрочные финансовые обязательства	212		
Краткосрочная торговая и пр. кредиторская задолженность	213	108 473	65 086
Краткосрочные резервы	214	43 973	32 852
Текущие налоговые обязательства по подоходному налогу	215		
Вознаграждения работникам	216	37 450	27 395

Отчет о прибылях и убытках и прочем совокупном доходе
за период, закончившийся 31 марта 2019 года

тыс. тенге

Наименование показателей	Код строки	31.03.2019	31.03.2018
Выручка	010	2 006 950	736 616
Себестоимость реализованных товаров и услуг	011	1 557 081	486 832
Валовая прибыль (строка 010 – строка 011)	012	449 869	249 784
Расходы по реализации	013	58 029	27 891
Административные расходы	014	311 750	193 147
Прочие расходы	015	5 309	10 268
Прочие доходы	016	1 731	974
Итого операционная прибыль (убыток) (+/- строки с 012 по 016)	020	76 512	19 452
Доходы по финансированию	021	4 615	854
Расходы по финансированию	022	31 802	17 445
Прибыль (убыток) до налогообложения (+/- строки с 020 по 025)	100	49 325	2 861
Расходы по подоходному налогу	101	9 865	
Прибыль (убыток) после налогообложения от продолжающейся деятельности (строка 100 – строка 101)	200	39 460	2 861
Прибыль (убыток) после налогообложения от прекращенной деятельности	201		
Прибыль за год (строка 200 + строка 201) относимая на:	300	39 460	2 861
собственников материнской организации			
долю неконтролирующих собственников			
Прочая совокупная прибыль, всего (сумма строк с 410 по 420):	400	0	0
в том числе:			
Переоценка основных средств	410		
Корректировка нераспределенной прибыли пр. лет	417		
Прочие компоненты прочей совокупной прибыли	418		
Налоговый эффект компонентов прочей совокупной прибыли	420		
Общая совокупная прибыль (строка 300 + строка 400)	500	39 460	2 861
Общая совокупная прибыль относимая на:			
собственников материнской организации			
долю неконтролирующих собственников		39 460	2 861
Прибыль на акцию:	600		
в том числе:			
Базовая прибыль на акцию:			
от продолжающейся деятельности		66	5
от прекращенной деятельности			
Разводненная прибыль на акцию:			
от продолжающейся деятельности			
от прекращенной деятельности			

Руководитель: Мусин Гасал Гадильбекович


(фамилия, имя, отчество)

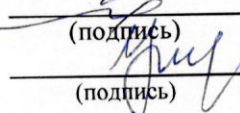
Главный бухгалтер: Утениязова Фатима Куанышевна

(фамилия, имя, отчество)

Место печати




(подпись)


(подпись)

АО "Актюбинский завод нефтяного оборудования"

Отчет о движении денег

за период, закончившийся 31 марта 2019 года

(прямой метод)

(в тысячах тенге)

Наименование показателей	Код строки	31.03.2019	31.03.2018
I. Движение денежных средств от операционной деятельности			
1. Поступление денежных средств, всего (сумма строк с 011 по 016)	.010	2 698 299	1 841 847
в том числе:			
реализация товаров и услуг	.011	1 848 526	971 659
прочая выручка	.012		
авансы, полученные от покупателей, заказчиков	.013	849 404	868 854
поступления по договорам страхования	.014		
полученные вознаграждения	.015	369	104
прочие поступления	.016		1 230
2. Выбытие денежных средств, всего (сумма строк с 021 по 027)	.020	2 438 660	1 773 204
в том числе:			
платежи поставщикам за товары и услуги	.021	632 231	143 026
авансы, выданные поставщикам товаров и услуг	.022	1 056 335	1 313 002
выплаты по оплате труда	.023	247 126	140 260
выплата вознаграждения	.024	36 551	20 684
подоходный налог и другие платежи в бюджет	.026	261 569	152 070
прочие выплаты	.027	204 848	4 162
3. Чистая сумма денежных средств от операционной деятельности (строка 010 – строка 020)	.030	259 639	68 643
II. Движение денежных средств от инвестиционной деятельности			
1. Поступление денежных средств, всего (сумма строк с 041 по 051)	.040	0	10 000
в том числе:			
реализация основных средств	.041		
реализация нематериальных активов	.042		
реализация других долгосрочных активов	.043		
возврат денежных средств с депозита	.049		10 000
прочие поступления	.051		
2. Выбытие денежных средств, всего (сумма строк с 061 по 071)	.060	41 944	0
в том числе:			
приобретение основных средств	.061		
приобретение нематериальных активов	.062		
приобретение других долгосрочных активов	.063		
авансы под приобретение долгосрочных активов	.064		
прочие выплаты	.071	41 944	
3. Чистая сумма денежных средств от инвестиционной деятельности (строка 040 – строка 060)	.080	-41 944	10 000
III. Движение денежных средств от финансовой деятельности			
1. Поступление денежных средств, всего (сумма строк с 091 по 094)	.090	678 520	0
в том числе:			
эмиссия акций и других финансовых инструментов	.091		
получение займов	.092	678 520	
полученные вознаграждения	.093		
прочие поступления	.094		
2. Выбытие денежных средств, всего (сумма строк с 101 по 105)	100	937 276	62 276
в том числе:			
погашение займов	101	937 276	62 276
выплата вознаграждения	102		
выплата дивидендов	103		
выплаты собственникам по акциям организации	104		
прочие выбытия	105		
3. Чистая сумма денежных средств от финансовой деятельности (строка 090 – строка 100)	110	-258 756	-62 276
4. Влияние обменных курсов валют к тенге	120	(5 300)	(5 155)
5. Увеличение +/- уменьшение денежных средств (строка 030 +/- строка 080 +/- строка 110 +/- строка 120)	130	-46 361	11 212
6. Денежные средства и их эквиваленты на начало отчетного периода	140	158 011	81 334
7. Денежные средства и их эквиваленты на конец отчетного периода	150	111 650	92 546


Руководитель: Мусин Гасал Гадильбекович

(фамилия, имя, отчество)

Главный бухгалтер: Утениязова Фатима Куанышевна

(фамилия, имя, отчество)

Место печати



(подпись)

(подпись)

Отчет об изменениях в капитале
за период, закончившийся 31 марта 2019 года

тыс. тенге

Наименование компонентов	Код строки	Капитал материнской организации					Доля неконтролирующих собственников	Итого капитал
		Уставный (акционерный) капитал	Эмиссионный доход	Выкупленные собственные доли	Резервы	Нераспределенная прибыль		
Сальдо на 1 января предыдущего года	.010	600 190	19	-190	707 574	1 887 104		3 194 697
Корректировка прибыли прошлых лет	.011							0
Пересчитанное сальдо (строка 010+/- строка 011)	100	600 190	19	-190	707 574	1 887 104		3 194 697
Общая совокупная прибыль, всего(строка 210 + строка 220):	200				-79 839	542 312		462 473
Прибыль (убыток) за год	210					462 473		462 473
Прочая совокупная прибыль, всего (сумма строк с 221 по 229):	220				-79 839	79 839		0
в том числе:								0
Прирост от переоценки основных средств (за минусом налогового эффекта)	221							0
Перевод на прибыль амортизации от переоценки основных средств (за минусом налогового эффекта)	222				-79 839	79 839		0
Операции с собственниками, всего (сумма строк с 310 по 318):	300	0	0	0	0	0		0
в том числе:								
Сальдо на 1 января отчетного года (строка 100 + строка 200 + строка 300)	400	600 190	19	-190	627 735	2 429 416		3 657 170
Корректировка прибыли прошлых лет	401							
Пересчитанное сальдо (стр. 400+/- стр. 401)	500	600 190	19	-190	627 735	2 429 416		3 657 170
Общая совокупная прибыль, всего (стр. 610+ стр.620):	600	0	0	0	-17 375	56 835		39 460
Прибыль (убыток) за период	610					39 460		39 460
Прочая совокупная прибыль, всего (сумма стр. 621 по 629):	620	0	0	0	-17 375	17 375	0	0
в том числе:								0
Прирост от переоценки основных средств (за минусом налогового эффекта)	621							0
Перевод на прибыль амортизации от переоценки основных средств (за минусом налогового эффекта)	622				-17 375	17 375		0
Сальдо на конец отчетного периода (строка 500 + строка 600 + строка 700)	800	600 190	19	-190	610 360	2 486 251		3 696 630

Руководитель: Мусин Гасал Гадильбекович
(фамилия, имя, отчество)

Главный бухгалтер: Утениязова Фатима Куанышевна
(фамилия, имя, отчество)

Место печати



(Handwritten signature)
(подпись)

(Handwritten signature)
(подпись)