

Наименование организации **АО Актюбинский завод нефтяного оборудования**  
 Сведения о реорганизации **07.06.2004**  
 Вид деятельности организации **производство нефтепромыслового оборудования**  
 Организационно-правовая форма **акционерное общество**  
 Форма отчетности: **не консолидированная**  
 Форма собственности **частная**  
 Среднегодовая численность работников **214 чел.**  
 Субъект предпринимательства **средний**  
 Юридический адрес (организации) **г. Актобе, проспект 312 стрелковой дивизии, 42ж**

**Бухгалтерский баланс**  
**по состоянию на «01» апреля 2017 года**

тыс. тенге

Наименование статьи	Код строки	На конец отчетного периода	На начало отчетного периода
<b>Активы</b>			
<b>I. Краткосрочные активы:</b>			
Денежные средства и их эквиваленты	010	87 626	153 510
Финансовые активы, имеющиеся в наличии для продажи	011		
Производные финансовые инструменты	012		
Финансовые активы, учитываемые по справедливой стоимости через прибыли и убытки	013		
Финансовые активы, удерживаемые до погашения	014		
Прочие краткосрочные финансовые активы	015		
Краткосрочная торговая и пр дебиторская задолженность	016	441 965	513 994
Текущий подоходный налог	017	52 732	85 243
Запасы	018	981 462	827 146
Прочие краткосрочные активы	019	440 211	244 153
<b>Итого краткосрочных активов (сумма строк с 010 по 019)</b>	<b>100</b>	<b>2 003 996</b>	<b>1 824 046</b>
Активы (или выбывающие группы), предназначенные для продажи	101		
<b>II. Долгосрочные активы</b>			
Финансовые активы, имеющиеся в наличии для продажи	110		
Производные финансовые инструменты	111		
Финансовые активы, учитываемые по справедливой стоимости через прибыли и убытки	112		
Финансовые активы, удерживаемые до погашения	113		
Прочие долгосрочные финансовые активы	114		
Долгосрочная торговая и прочая дебиторская задолженность	115		57 272
Инвестиции, учитываемые методом долевого участия	116		
Инвестиционное имущество	117		
Основные средства	118	2 369 445	2 403 502
Биологические активы	119		
Разведочные и оценочные активы	120		
Нематериальные активы	121	3 690	3 822
Отложенные налоговые активы	122		
Прочие долгосрочные активы	123	10 372	
<b>Итого долгосрочных активов (сумма строк с 110 по 123)</b>	<b>200</b>	<b>2 383 507</b>	<b>2 464 596</b>
<b>Баланс (строка 100 + строка 101+ строка 200)</b>		<b>4 387 503</b>	<b>4 288 642</b>
<b>Обязательство и капитал</b>			
<b>III. Краткосрочные обязательства</b>			
Займы	210	262 375	149 834
Производные финансовые инструменты	211		
Прочие краткосрочные финансовые обязательства	212		
Краткосрочная торговая и пр. кредиторская задолженность	213	102 247	244 336
Краткосрочные резервы	214	27 138	20 354
Текущие налоговые обязательства по подоходному налогу	215		
Вознаграждения работникам	216	45 178	41 477
Прочие краткосрочные обязательства	217	865 026	724 674

<b>Итого краткосрочных обязательств (сумма строк с 210 по 217)</b>	<b>300</b>	<b>1 301 964</b>	<b>1 180 675</b>
Обязательства выбывающих групп, предназначенных для продажи	301		
<b>IV. Долгосрочные обязательства</b>			
Займы	310	424 528	424 528
Производные финансовые инструменты	311		
Прочие долгосрочные финансовые обязательства	312		
Долгосрочная торговая и пр. кредиторская задолженность	313		
Долгосрочные резервы	314		
Отложенные налоговые обязательства	315	246 466	246 466
Прочие долгосрочные обязательства	316	37 786	37 786
<b>Итого долгосрочных обязательств (сумма строк с 310 по 316)</b>	<b>400</b>	<b>708 780</b>	<b>708 780</b>
<b>V. Капитал</b>			
Уставный (акционерный) капитал	410	600 190	600 190
Эмиссионный доход	411	19	19
Выкупленные собственные долевые инструменты	412	-190	-190
Резервы	413	174 988	184 755
Нераспределенная прибыль (непокрытый убыток)	414	1 601 752	1 614 413
Итого капитал, относимый на собственников материнской организации (сумма строк с 410 по 414)	420	2 376 759	2 399 187
Доля неконтролирующих собственников	421		
<b>Всего капитал (строка 420 +/- строка 421)</b>	<b>500</b>	<b>2 376 759</b>	<b>2 399 187</b>
<b>Баланс (строка 300+строка 301+строка 400 + строка 500)</b>		<b>4 387 503</b>	<b>4 288 642</b>
Балансовая стоимость одной простой акции, в тенге*		3962	3992

**Руководитель: Мусин Гасал Гадильбекович**


(фамилия, имя, отчество)


**Главный бухгалтер: Утениязова Фатима Куанышевна**

(фамилия, имя, отчество)

Место печати



  
(подпись)

  
(подпись)



Отчет о прибылях и убытках  
за период, заканчивающийся 31 марта 2017 года

тыс. тенге

Наименование показателей	Код строки	31.03.2017	31.03.2016
Выручка	010	1 158 491	448 730
Себестоимость реализованных товаров и услуг	011	840 386	409 196
<b>Валовая прибыль (строка 010 – строка 011)</b>	<b>012</b>	<b>318 105</b>	<b>39 534</b>
Расходы по реализации	013	30 540	33 608
Административные расходы	014	294 061	262 462
Прочие расходы	015	9 459	15 159
Прочие доходы	016	2 513	9 274
<b>Итого операционная прибыль (убыток) (+/- строки с 012 по 016)</b>	<b>020</b>	<b>-13 442</b>	<b>-262 421</b>
Доходы по финансированию	021	1 242	
Расходы по финансированию	022	10 228	12 737
Доля организации в прибыли (убытке) ассоциированных организаций и совместной деятельности, учитываемых по методу долевого участия	023		
Прочие неоперационные доходы	024		
Прочие неоперационные расходы	025		
<b>Прибыль (убыток) до налогообложения (+/- строки с 020 по 025)</b>	<b>100</b>	<b>-22 428</b>	<b>-275 158</b>
Расходы по подоходному налогу	101		
<b>Прибыль (убыток) после налогообложения от продолжающейся деятельности (строка 100 – строка 101)</b>	<b>200</b>	<b>-22 428</b>	<b>-275 158</b>
Прибыль (убыток) после налогообложения от прекращенной деятельности	201		
<b>Прибыль за год (строка 200 + строка 201) относимая на:</b>	<b>300</b>	<b>-22 428</b>	<b>-275 158</b>
собственников материнской организации			
долю неконтролирующих собственников			
<b>Прочая совокупная прибыль, всего (сумма строк с 410 по 420):</b>	<b>400</b>		
в том числе:			
Переоценка основных средств	410		
Переоценка финансовых активов, имеющих в наличии для продажи	411		
Доля в прочей совокупной прибыли (убытке) ассоциированных организаций и совместной деятельности, учитываемых по методу долевого участия	412		
Актуарные прибыли (убытки) по пенсионным обязательствам	413		
Эффект изменения в ставке подоходного налога на отсроченный налог дочерних организаций	414		
Хеджирование денежных потоков	415		
Курсовая разница по инвестициям в зарубежные организации	416		
Корректировка нераспределенной прибыли пр. лет	417		
Прочие компоненты прочей совокупной прибыли	418	9 767	9 554
Корректировка при реклассификации в составе прибыли (убытка)	419	-9 767	-9 554
Налоговый эффект компонентов прочей совокупной прибыли	420		
<b>Общая совокупная прибыль (строка 300 + строка 400)</b>	<b>500</b>	<b>-22 428</b>	<b>-275 158</b>
Общая совокупная прибыль относимая на:			
собственников материнской организации			
долю неконтролирующих собственников		-22 428	-275 158
<b>Прибыль на акцию:</b>	<b>600</b>		
в том числе:			
Базовая прибыль на акцию:			
от продолжающейся деятельности		-37	-459
от прекращенной деятельности			
Разводненная прибыль на акцию:			
от продолжающейся деятельности			
от прекращенной деятельности			


Руководитель: Мусин Гасал Гадильбекович

(фамилия, имя, отчество)

Главный бухгалтер: Утениязова Фатима Куанышевна

(фамилия, имя, отчество)

Место печати



(подпись)

(подпись)



## АО "Актюбинский завод нефтяного оборудования"

## Отчет о движении денег

за период, заканчивающийся 31 марта 2017 года

(прямой метод)

( в тысячах тенге)

Наименование показателей	Код строки	31.03.2017	31.03.2016
<b>I. Движение денежных средств от операционной деятельности</b>			
<b>1. Поступление денежных средств, всего (сумма строк с 011 по 016)</b>	.010	<b>1 567 555</b>	<b>1 212 540</b>
в том числе:			
реализация товаров и услуг	.011	1 069 045	759 311
прочая выручка	.012		
авансы, полученные от покупателей, заказчиков	.013	497 978	447 127
поступления по договорам страхования	.014		
полученные вознаграждения	.015	364	
прочие поступления	.016	168	6 102
<b>2. Выбытие денежных средств, всего (сумма строк с 021 по 027)</b>	.020	<b>1 737 371</b>	<b>1 075 888</b>
в том числе:			
платежи поставщикам за товары и услуги	.021	606 300	239 554
авансы, выданные поставщикам товаров и услуг	.022	761 537	550 022
выплаты по оплате труда	.023	145 423	123 513
выплата вознаграждения	.024	12 845	14 663
выплаты по договорам страхования	.025		
подходный налог и другие платежи в бюджет	.026	192 578	124 330
прочие выплаты	.027	18 688	23 806
<b>3. Чистая сумма денежных средств от операционной деятельности (строка 010 – строка 020)</b>	.030	<b>-169 816</b>	<b>136 652</b>
<b>II. Движение денежных средств от инвестиционной деятельности</b>			
<b>1. Поступление денежных средств, всего (сумма строк с 041 по 051)</b>	.040	<b>0</b>	<b>2 432</b>
в том числе:			
реализация основных средств	.041		2 432
реализация нематериальных активов	.042		
реализация других долгосрочных активов	.043		
реализация долевых инструментов других организаций (кроме	.044		
реализация долговых инструментов других организаций	.045		
возмещение при потере контроля над дочерними организациями	.046		
реализация прочих финансовых активов	.047		
фьючерсные и форвардные контракты, опционы и свопы	.048		
полученные дивиденды	.049		
полученные вознаграждения	.050		
прочие поступления	.051		
<b>2. Выбытие денежных средств, всего (сумма строк с 061 по 071)</b>	.060	<b>0</b>	<b>140</b>
в том числе:			
приобретение основных средств	.061		140
приобретение нематериальных активов	.062		
приобретение других долгосрочных активов	.063		
приобретение долевых инструментов других организаций (кроме дочерних) и долей участия в совместном предпринимательстве	.064		
приобретение долговых инструментов других организаций	.065		
приобретение контроля над дочерними организациями	.066		
приобретение прочих финансовых активов	.067		
предоставление займов	.068		
фьючерсные и форвардные контракты, опционы и свопы	.069		
инвестиции в ассоциированные и дочерние организации	.070		
прочие выплаты	.071		
<b>3. Чистая сумма денежных средств от инвестиционной деятельности (строка 040 – строка 060)</b>	.080	<b>0</b>	<b>2 292</b>
<b>III. Движение денежных средств от финансовой деятельности</b>			
<b>1. Поступление денежных средств, всего (сумма строк с 091 по 094)</b>	.090	<b>200 000</b>	<b>0</b>
в том числе:			
эмиссия акций и других финансовых инструментов	.091		
получение займов	.092	150 000	
полученные вознаграждения	.093		
прочие поступления	.094	50 000	
<b>2. Выбытие денежных средств, всего (сумма строк с 101 по 105)</b>	100	<b>87 458</b>	<b>44 995</b>
в том числе:			

погашение займов	101	37 458	44 995
выплата вознаграждения	102		
выплата дивидендов	103		
выплаты собственникам по акциям организации	104		
прочие выбытия	105	50 000	
<b>3. Чистая сумма денежных средств от финансовой деятельности (строка 090 – строка 100)</b>	110	<b>112 542</b>	<b>-44 995</b>
<b>4. Влияние обменных курсов валют к тенге</b>	120	<b>-8 610</b>	
<b>5. Увеличение +/- уменьшение денежных средств (строка 030 +/- строка 080 +/- строка 110 +/- строка 120)</b>	130	<b>-65 884</b>	<b>93 949</b>
<b>6. Денежные средства и их эквиваленты на начало отчетного периода</b>	140	<b>153 510</b>	<b>150 028</b>
<b>7. Денежные средства и их эквиваленты на конец отчетного периода</b>	150	<b>87 626</b>	<b>243 977</b>

**Руководитель: Мусин Гасал Гадильбекович**

(фамилия, имя, отчество)

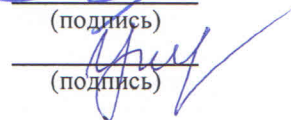
**Главный бухгалтер: Утениязова Фатима Куанышевна**

(фамилия, имя, отчество)

Место печати



(подпись)



(подпись)





Отчет об изменениях в капитале  
за период, заканчивающийся 31 марта 2017 года

тыс. тенге

Наименование компонентов	Код строки	Капитал материнской организации					Доля неконтролирующих собственников	Итого капитал
		Уставный (акционерный) капитал	Эмиссионный доход	Выкупленные собственные доли/инструменты	Резервы	Нераспределенная прибыль		
Сальдо на 1 января предыдущего года	.010	600 190	19	-190	254 837	1 750 331		2 605 187
Изменение в учетной политике	.011							
Пересчитанное сальдо (строка 010+/- строка 011)	100	600 190	19	-190	213 561	1 959 961		2 605 187
Общая совокупная прибыль, всего(строка 210 + строка 220):	200				-28 806	-274 206		-303 012
Прибыль (убыток) за год	210					-315 664		-315 664
Прочая совокупная прибыль, всего (сумма строк с 221 по 229):	220				-28 806	41 458		12 652
в том числе:								0
Корректировка прибыли прошлых лет	221							0
Перевод амортизации от переоценки основных средств (за минусом налогового эффекта)	222				-28 806	41 458		12 652
Сальдо на 1 января отчетного года (строка 100 + строка 200 + строка 300)	400	600 190	19	-190	184 755	1 685 755		2 470 529
Изменение в учетной политике	401							
Пересчитанное сальдо (стр. 400+/- стр. 401)	500	600 190	19	-190	184 755	1 685 755		2 470 529
Корректировка прибыли прошлых лет								0
Общая совокупная прибыль, всего (стр. 610+ стр.620):	600	0	0	0	-9 767	-12 661		-22 428
Прибыль (убыток) за период	610					-22 428		-22 428
Прочая совокупная прибыль, всего (сумма стр. 621 по 629):	620	0	0	0	-9 767	9 767		0
в том числе:								0
Прирост от переоценки основных средств (за минусом налогового эффекта)	621							0
Перевод амортизации от переоценки основных средств (за минусом налогового эффекта)	622				-9 767	9 767		0
Переоценка финансовых активов, имеющиеся в наличии для продажи (за минусом налогового эффекта)	623							0
Сальдо на конец отчетного периода (строка 500 + строка 600 + строка 700)	800	600 190	19	-190	174 988	1 673 094		2 448 101

Руководитель: Мусин Гасал Гадильбекович  
(фамилия, имя, отчество)Главный бухгалтер: Утениязова Фатима Куанышевна  
(фамилия, имя, отчество)

Место печати



(подпись)

(подпись)