

Наименование организации **АО Актюбинский завод нефтяного оборудования**
 Сведения о реорганизации **07.06.2004**
 Вид деятельности организации **производство нефтегазопромыслового оборудования**
 Организационно-правовая форма **акционерное общество**
 Форма отчетности: **не консолидированная**
 Форма собственности **частная**
 Среднегодовая численность работников **214 чел.**
 Субъект предпринимательства **средний**
 Юридический адрес (организации) **г. Актюбе, проспект 312 стрелковой дивизии, 42ж**

**Отчет о финансовом положении
 по состоянию на «01» января 2017 года**

тыс. тенге

Наименование статьи	Код строки	На конец отчетного периода	На начало отчетного периода
Активы			
I. Краткосрочные активы:			
Денежные средства и их эквиваленты	010	153 510	150 028
Финансовые активы, имеющиеся в наличии для продажи	011		
Производные финансовые инструменты	012		
Финансовые активы, учитываемые по справедливой стоимости через прибыли и убытки	013		
Финансовые активы, удерживаемые до погашения	014		
Прочие краткосрочные финансовые активы	015		
Краткосрочная торговая и пр дебиторская задолженность	016	513 994	773 986
Текущий подоходный налог	017	85 243	64 813
Запасы	018	827 146	1 070 009
Прочие краткосрочные активы	019	239 474	191 408
Итого краткосрочных активов (сумма строк с 010 по 019)	100	1 819 367	2 250 244
Активы (или выбывающие группы), предназначенные для продажи	101		
II. Долгосрочные активы			
Финансовые активы, имеющиеся в наличии для продажи	110		
Производные финансовые инструменты	111		
Финансовые активы, учитываемые по справедливой стоимости через прибыли и убытки	112		
Финансовые активы, удерживаемые до погашения	113		
Прочие долгосрочные финансовые активы	114		
Долгосрочная торговая и прочая дебиторская задолженность	115	61 861	1 950
Инвестиции, учитываемые методом долевого участия	116		
Инвестиционное имущество	117		
Основные средства	118	2 403 502	2 102 549
Биологические активы	119		
Разведочные и оценочные активы	120		
Нематериальные активы	121	3 822	1 713
Отложенные налоговые активы	122		
Прочие долгосрочные активы	123		
Итого долгосрочных активов (сумма строк с 110 по 123)	200	2 469 185	2 106 212
Баланс (строка 100 + строка 101+ строка 200)		4 288 552	4 356 456
Обязательство и капитал			
III. Краткосрочные обязательства			
Займы	210	149 834	474 577
Производные финансовые инструменты	211		
Прочие краткосрочные финансовые обязательства	212		
Краткосрочная торговая и пр. кредиторская задолженность	213	244 336	714 247
Краткосрочные резервы	214	20 354	13 230
Текущие налоговые обязательства по подоходному налогу	215		
Вознаграждения работникам	216	41 477	25 878

Отчет о прибылях и убытках и прочем совокупном доходе
за период, заканчивающийся 31 декабря 2016 года

тыс. тенге

Наименование показателей	Код строки	на 31.12.2016	на 31.12.2015
Выручка	010	4 130 744	5 018 343
Себестоимость реализованных товаров и услуг	011	3 176 713	3 993 965
Валовая прибыль (строка 010 – строка 011)	012	954 031	1 024 378
Расходы по реализации	013	118 255	110 196
Административные расходы	014	1 076 544	659 045
Прочие расходы	015	80 124	59 184
Прочие доходы	016	11 318	35 513
Итого операционная прибыль (убыток) (+/- строки с 012 по 016)	020	-309 574	231 466
Доходы по финансированию	021	4 344	76 085
Расходы по финансированию	022	53 140	90 767
Прибыль (убыток) до налогообложения (+/- строки с 020 по 025)	100	-358 370	216 784
Расходы по подоходному налогу	101	28 636	48 430
Прибыль (убыток) после налогообложения от продолжающейся деятельности (строка 100 – строка 101)	200	-387 006	168 354
Прибыль (убыток) после налогообложения от прекращенной деятельности	201		
Прибыль за год (строка 200 + строка 201) относимая на:	300	-387 006	168 354
собственников материнской организации			
долю неконтролирующих собственников			
Прочая совокупная прибыль, всего (сумма строк с 410 по 420):	400	12 652	
в том числе:			
Переоценка основных средств	410	12 652	
Переоценка финансовых активов, имеющихся в наличии для продажи	411		
Доля в прочей совокупной прибыли (убытке) ассоциированных организаций и совместной деятельности, учитываемых по методу долевого участия	412		
Актуарные прибыли (убытки) по пенсионным обязательствам	413		
Эффект изменения в ставке подоходного налога на отсроченный налог дочерних организаций	414		
Хеджирование денежных потоков	415		
Курсовая разница по инвестициям в зарубежные организации	416		
Корректировка нераспределенной прибыли пр. лет	417		
Прочие компоненты прочей совокупной прибыли	418	41 458	41 276
Корректировка при реклассификации в составе прибыли (убытка)	419	-41 458	-41 276
Налоговый эффект компонентов прочей совокупной прибыли	420		
Общая совокупная прибыль (строка 300 + строка 400)	500	-374 354	168 354
Общая совокупная прибыль относимая на:			
собственников материнской организации			
долю неконтролирующих собственников		-374 354	168 354
Прибыль на акцию:	600		
в том числе:			
Базовая прибыль на акцию:			
от продолжающейся деятельности		-624	281
от прекращенной деятельности			
Разводненная прибыль на акцию:			
от продолжающейся деятельности			
от прекращенной деятельности			

Руководитель: Мусин Гасал Гадильбекович

(фамилия, имя, отчество)

Главный бухгалтер: Утениязова Фатима Куанышевна

(фамилия, имя, отчество)

Место печати



(Handwritten signature)
(подпись)

(Handwritten signature)
(подпись)

АО "Актюбинский завод нефтяного оборудования"

Отчет о движении денег

за период, заканчивающийся 31 декабря 2016 года

(прямой метод)

(в тысячах тенге)

Наименование показателей	Код строки	на 31.12.2016	на 31.12.2015
I. Движение денежных средств от операционной деятельности			
1. Поступление денежных средств, всего (сумма строк с 011 по 016)	.010	5 532 710	6 804 653
в том числе:			
реализация товаров и услуг	.011	4 869 638	6 326 878
прочая выручка	.012		
авансы, полученные от покупателей, заказчиков	.013	648 785	214
поступления по договорам страхования	.014		
полученные вознаграждения	.015	2 225	
прочие поступления	.016	12 062	477 561
2. Выбытие денежных средств, всего (сумма строк с 021 по 027)	.020	5 035 532	5 876 345
в том числе:			
платежи поставщикам за товары и услуги	.021	3 511 808	4 563 063
авансы, выданные поставщикам товаров и услуг	.022	124 244	37 553
выплаты по оплате труда	.023	608 933	482 874
выплата вознаграждения	.024	50 717	83 602
выплаты по договорам страхования	.025		
подходный налог и другие платежи в бюджет	.026	674 938	577 317
прочие выплаты	.027	64 892	131 936
3. Чистая сумма денежных средств от операционной деятельности (строка 010 – строка 020)	.030	497 178	928 308
II. Движение денежных средств от инвестиционной деятельности			
1. Поступление денежных средств, всего (сумма строк с 041 по 051)	.040	4 916	0
в том числе:			
реализация основных средств	.041	4 916	
реализация нематериальных активов	.042		
реализация других долгосрочных активов	.043		
реализация долевых инструментов других организаций (кроме дочерних) и	.044		
реализация долговых инструментов других организаций	.045		
возмещение при потере контроля над дочерними организациями	.046		
реализация прочих финансовых активов	.047		
фьючерсные и форвардные контракты, опционы и свопы	.048		
полученные дивиденды	.049		
полученные вознаграждения	.050		
прочие поступления	.051		
2. Выбытие денежных средств, всего (сумма строк с 061 по 071)	.060	565 933	125 652
в том числе:			
приобретение основных средств	.061	501 435	125 616
приобретение нематериальных активов	.062	2 637	36
приобретение других долгосрочных активов	.063		
приобретение долевых инструментов других организаций (кроме дочерних) и долей участия в совместном предпринимательстве	.064		
приобретение долговых инструментов других организаций	.065		
приобретение контроля над дочерними организациями	.066		
приобретение прочих финансовых активов	.067		
предоставление займов	.068		
фьючерсные и форвардные контракты, опционы и свопы	.069		
инвестиции в ассоциированные и дочерние организации	.070		
прочие выплаты	.071	61 861	
3. Чистая сумма денежных средств от инвестиционной деятельности (строка 040 – строка 060)	.080	-561 017	-125 652
III. Движение денежных средств от финансовой деятельности			
1. Поступление денежных средств, всего (сумма строк с 091 по 094)	.090	567 387	971 936
в том числе:			
эмиссия акций и других финансовых инструментов	.091		
получение займов	.092	567 387	971 936
полученные вознаграждения	.093		
прочие поступления	.094		
2. Выбытие денежных средств, всего (сумма строк с 101 по 105)	100	498 218	1 826 421
в том числе:			

погашение займов	101	498 218	1 826 421
выплата вознаграждения	102		
выплата дивидендов	103		
выплаты собственникам по акциям организации	104		
прочие выбытия	105		
3. Чистая сумма денежных средств от финансовой деятельности (строка 090 – строка 100)	110	69 169	-854 485
4. Влияние обменных курсов валют к тенге	120	(1 848)	1 411
5. Увеличение +/- уменьшение денежных средств (строка 030 +/- строка 080 +/- строка 110 +/- строка 120)	130	3 482	-50 418
6. Денежные средства и их эквиваленты на начало отчетного периода	140	150 028	200 446
7. Денежные средства и их эквиваленты на конец отчетного периода	150	153 510	150 028

Руководитель: Мусин Гасал Гадильбекович


(фамилия, имя, отчество)

Главный бухгалтер: Утениязова Фатима Куанышевна


(фамилия, имя, отчество)

Место печати





 (подпись)




 (подпись)

Отчет об изменениях в капитале
за период, заканчивающийся 31 декабря 2016 года


тыс. тенге

Наименование компонентов	Кол. строки	Капитал материнской организации					Доля неконтролирующих собственников	Итого капитал
		Уставный (акционерный) капитал	Эмиссионный доход	Выкупленные собственные доли	Резервы	Нераспределенная прибыль		
Сальдо на 1 января предыдущего года	.010	600 190	19	-190	254 837	1 750 331		2 605 187
Изменение в учетной политике	.011							
Пересчитанное сальдо (строка 010+/- строка 011)	100	600 190	19	-190	254 837	1 750 331		2 605 187
Общая совокупная прибыль, всего(строка 210 + строка 220):	200				-41 276	209 630		168 354
Прибыль (убыток) за год	210					168 354		168 354
Прочая совокупная прибыль, всего (сумма строк с 221 по 229):	220				-41 276	41 276		
в том числе:								
Прирост от переоценки основных средств (за минусом налогового эффекта)	221							
Перевод амортизации от переоценки основных средств (за минусом налогового эффекта)	222				-41 276	41 276		
Переоценка финансовых активов, имеющиеся в наличии для продажи (за минусом налогового эффекта)	223							
Доля в проч. совокупной прибыли (убытке) ассоцииров-х организаций и совм. деят-ти, учитываемых по методу долевого участия	224							
Актуарные прибыли (убытки) по пенсионным обязательствам	225							
Эффект изменения в ставке подоходного налога на отсроченный налог дочерних организаций	226							
Хеджирование денежных потоков (за минусом налогового эффекта)	227							
Операции с собственниками, всего (сумма строк с 310 по 318):	300	0	0	0	0	0		0
в том числе:								
Вознаграждения работников акциями:	310							
в том числе:								
стоимость услуг работников								
выпуск акций по схеме вознаграждения работников акциями								
налоговая выгода в отношении схемы вознаграждения работников акциями								
Взносы собственников	311							
Выпуск собственных долевого инструментов (акций)	312							
Выпуск долевого инструментов связанный с объединением бизнеса	313							
Долевой компонент конвертируемых инструментов (за минусом налогового эффекта)	314							
Выплата дивидендов	315							
Прочие распределения в пользу собственников	316							
Прочие операции с собственниками	317							
Изменения в доле участия в дочерних организациях, не приводящей к потере контроля	318							
Сальдо на 1 января отчетного года (стр.100 + стр.200 + стр.300)	400	600 190	19	-190	213 561	1 959 961		2 773 541
Изменение в учетной политике	401							
Пересчитанное сальдо (стр. 400+/- стр. 401)	500	600 190	19	-190	213 561	1 959 961		2 773 541
Корректировка прибыли прошлых лет								0
Общая совокупная прибыль, всего (стр. 610+ стр.620):	600	0	0	0	-28 806	-345 548		-374 354
Прибыль (убыток) за период	610					-387 006		-387 006
Прочая совокупная прибыль, всего (сумма стр. 621 по 629):	620	0	0	0	-28 806	41 458		12 652
в том числе:								0
Прирост от переоценки основных средств (за минусом налогового эффекта)	621				12 652			12 652
Перевод амортизации от переоценки основных средств (за минусом налогового эффекта)	622				-41 458	41 458		0
Переоценка финансовых активов, имеющиеся в наличии для продажи (за минусом налогового эффекта)	623							0
Сальдо на конец отчетного периода (стр.500 + стр.600 + стр.700)	800	600 190	19	-190	184 755	1 614 413		2 399 187

Руководитель: Мусин Гасал Гадильбекович
(фамилия, имя, отчество)


(подпись)

Главный бухгалтер: Утениязова Фатима Куаньшевна
(фамилия, имя, отчество)


(подпись)

Место печати

