

Наименование организации  
Сведения о реорганизации

АО "AltynEx Company"

Вид деятельности организации

Добыча драгоценных металлов и руд редких металлов

Организационно-правовая форма

Акционерное общество

Форма отчетности: консолидированная / неконсолидированная (не нужное зачеркнуть)

Среднегодовая численность работников

684 чел.

Субъект предпринимательства (малого, среднего, крупного)

крупный

Юридический адрес (организации)

Казахстан, 030713 с.Алтынды (Каиндинский с.о), Мугалжарский р

### Отчет о финансовом положении

По состоянию на 31 декабря 2015 года

в тыс.тенге

Активы	Код строки	Примечание	На 31.12.2015г (неаудированный)	
<b>I. Краткосрочные активы:</b>				
Денежные средства и их эквиваленты	010		1 247 169	
Финансовые активы, имеющиеся в наличии для продажи	011			
Производные финансовые инструменты	012			
Финансовые активы, учитываемые по справедливой стоимости через прибыли и убытки	013			
Финансовые активы, удерживаемые до погашения	014			
Прочие краткосрочные финансовые активы	015			
Краткосрочная торговая и прочая дебиторская задолженность	016		1 140 973	
Текущий подоходный налог	017			
Запасы	018		867 990	
Прочие краткосрочные активы	019		355 850	
<b>Итого краткосрочных активов (сумма строк с 010 по 019)</b>	<b>100</b>		<b>3 611 982</b>	
<b>Активы (или выбывающие группы), предназначенные для продажи</b>	<b>101</b>		<b>0</b>	
<b>II. Долгосрочные активы</b>				
Финансовые активы, имеющиеся в наличии для продажи	110			
Производные финансовые инструменты	111			
Финансовые активы, учитываемые по справедливой стоимости через прибыли и убытки	112			
Финансовые активы, удерживаемые до погашения	113			
Прочие долгосрочные финансовые активы	114			
Долгосрочная торговая и прочая дебиторская задолженность	115			
Инвестиции, учитываемые методом долевого участия	116			
Инвестиционное имущество	117			
Основные средства	118		4 214 647	
Биологические активы	119			
Разведочные и оценочные активы	120		2 948 941	
Нематериальные активы	121		35 408	
Отложенные налоговые активы	122			
Прочие долгосрочные активы	123		1 494 342	
<b>Итого долгосрочных активов (сумма строк с 110 по 123)</b>	<b>200</b>		<b>8 693 338</b>	
<b>Баланс (строка 100 + строка 101+ строка 200)</b>			<b>12 305 320</b>	


Обязательство и капитал	Код строки		
<b>III. Краткосрочные обязательства</b>			
Займы	210		
Производные финансовые инструменты	211		
Прочие краткосрочные финансовые обязательства	212		
Краткосрочная торговая и прочая кредиторская задолженность	213		1 989 389
Краткосрочные резервы	214		
Текущие налоговые обязательства	215		384 109
Вознаграждения работникам	216		
Прочие краткосрочные обязательства	217		2 486
<b>Итого краткосрочных обязательств (сумма строк с 210 по 217)</b>	<b>300</b>		<b>2 375 984</b>
<b>Обязательства выбывающих групп, предназначенных для продажи</b>	<b>301</b>		<b>0</b>
<b>IV. Долгосрочные обязательства</b>			
Займы	310		
Производные финансовые инструменты	311		
Прочие долгосрочные финансовые обязательства	312		
Долгосрочная торговая и прочая кредиторская задолженность	313		
Долгосрочные резервы	314		
Отложенные налоговые обязательства	315		93 387
Прочие долгосрочные обязательства	316		34 016
<b>Итого долгосрочных обязательств (сумма строк с 310 по 316)</b>	<b>400</b>		<b>127 403</b>
<b>V. Капитал</b>			
Уставный (акционерный) капитал	410		111 000
Эмиссионный доход	411		
Выкупленные собственные долевые инструменты	412		
Резервы	413		8 292 560
Нераспределенная прибыль (непокрытый убыток)	414		1 398 373
<b>Итого капитал, относимый на собственников материнской организации (сумма строк с 410 по 414)</b>	<b>420</b>		<b>9 801 933</b>
<b>Доля неконтролирующих собственников</b>	<b>421</b>		
<b>Всего капитал (строка 420 +/- строка 421)</b>	<b>500</b>		<b>9 801 933</b>
<b>Баланс (строка 300+строка 301+строка 400 + строка 500)</b>			<b>12 305 320</b>

Балансовая стоимость одной простой акции **87986,71 тенге**


Генеральный директор \_\_\_\_\_

Ли В.П. (фамилия, имя, отчество)  (подпись)

Главный бухгалтер \_\_\_\_\_

Шаймагамбетова Д.Е. (фамилия, имя, отчество)  (подпись)

МП



Наименование организации: АО "AltynEx Company"

Юридический адрес: Казахстан 030713 с.Алтынды (Каиндинский с.о), Мугалжарский район, Актюбинской области

## Отчет о совокупном доходе

По состоянию на 31 декабря 2015 года

в тыс.тенге

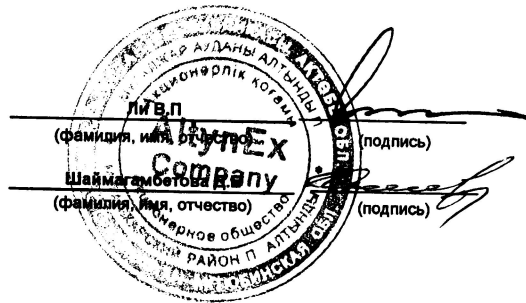
Наименование показателей	Код строки	Примечание	На 31.12.2015г (неаудированный)	
Выручка	010		3 429 602	
Себестоимость реализованных товаров и услуг	011		1 225 035	
<b>Валовая прибыль (строка 010 – строка 011)</b>	<b>012</b>		<b>2 204 567</b>	
Расходы по реализации	013		148 208	
Административные расходы	014		798 033	
Прочие расходы	015		609 359	
Прочие доходы	016		1 123 858	
<b>Итого операционная прибыль (убыток) (+/- строки с 012 по 016)</b>	<b>020</b>		<b>1 772 825</b>	
Доходы по финансированию	021		397	
Расходы по финансированию	022			
Доля организации в прибыли (убытке) ассоциированных организаций и совместной деятельности, учитываемых по методу долевого участия	023			
Прочие неоперационные доходы	024			
Прочие неоперационные расходы	025			
<b>Прибыль (убыток) до налогообложения (+/- строки с 020 по 025)</b>	<b>100</b>		<b>1 773 222</b>	
Расходы по подоходному налогу	101		374 849	
<b>Прибыль (убыток) после налогообложения от продолжающейся деятельности (строка 100 – строка 101)</b>	<b>200</b>		<b>1 398 373</b>	
Прибыль (убыток) после налогообложения от прекращенной деятельности	201			
<b>Прибыль за год (строка 200 + строка 201) относимая на:</b>	<b>300</b>		<b>1 398 373</b>	
собственников материнской организации				
долю неконтролирующих собственников				
<b>Прочая совокупная прибыль, всего (сумма строк с 410 по 420):</b>	<b>400</b>		<b>0</b>	
в том числе:				
Переоценка основных средств	410			
Переоценка финансовых активов, имеющихся в наличии для продажи	411			
Доля в прочей совокупной прибыли (убытке) ассоциированных организаций и совместной деятельности, учитываемых по методу долевого участия	412			
Актуарные прибыли (убытки) по пенсионным обязательствам	413			
Эффект изменения в ставке подоходного налога на отсроченный налог дочерних организаций	414			
Хеджирование денежных потоков	415			
Курсовая разница по инвестициям в зарубежные организации	416			
Хеджирование чистых инвестиций в зарубежные операции	417			
Прочие компоненты прочей совокупной прибыли	418			
Корректировка при реклассификации в составе прибыли (убытка)	419			
Налоговый эффект компонентов прочей совокупной прибыли	420			
<b>Общая совокупная прибыль (строка 300 + строка 400)</b>	<b>500</b>		<b>1 398 373</b>	
Общая совокупная прибыль относимая на:				
собственников материнской организации				
долю неконтролирующих собственников				
Прибыль на акцию:	600			

в том числе:				
Базовая прибыль на акцию:				
от продолжающейся деятельности			12 597,95	
от прекращенной деятельности				
Разводненная прибыль на акцию:				
от продолжающейся деятельности			12 576	
от прекращенной деятельности				

*Генеральный директор*

*Главный бухгалтер*

МП





Наименование организации: АО "AltynEx Company"

Юридический адрес: Казахстан 030713, с.Алтынды (Каиндинский с.о) Мугалжарский район, Актюбинская область

## Отчет о движении денежных средств (прямой метод)

По состоянию на 31 декабря 2015г

в тыс.тенге

Наименование показателей	Код строки	На 31.12 2015г, (неаудированный)	
<b>I. Движение денежных средств от операционной деятельности</b>			
<b>1. Поступление денежных средств, всего (сумма строк с 011 по 016)</b>	<b>010</b>	<b>3 153 195</b>	<b>0</b>
в том числе:			
реализация товаров и услуг	011	2 697 405	
прочая выручка	012	2 060	
авансы, полученные от покупателей, заказчиков	013	3 046	
поступления по договорам страхования	014		
полученные вознаграждения	015		
прочие поступления	016	450 684	
<b>2. Выбытие денежных средств, всего (сумма строк с 021 по 027)</b>	<b>020</b>	<b>1 958 730</b>	<b>0</b>
в том числе:			
платежи поставщикам за товары и услуги	021	464 108	
авансы, выданные поставщикам товаров и услуг	022	105 220	
выплаты по оплате труда	023	223 696	
выплата вознаграждения	024		
выплаты по договорам страхования	025	522 686	
подоходный налог и другие платежи в бюджет	026	326 900	
прочие выплаты	027	316 120	
<b>3. Чистая сумма денежных средств от операционной деятельности (строка 010 – строка 020)</b>	<b>030</b>	<b>1 194 465</b>	
<b>II. Движение денежных средств от инвестиционной деятельности</b>			
<b>1. Поступление денежных средств, всего (сумма строк с 041 по 051)</b>	<b>040</b>	<b>0</b>	
в том числе:			
реализация основных средств	041		
реализация нематериальных активов	042		
реализация других долгосрочных активов	043		
реализация долевых инструментов других организаций (кроме дочерних) и долей участия в совместном предпринимательстве	044		
реализация долговых инструментов других организаций	045		
возмещение при потере контроля над дочерними организациями	046		
реализация прочих финансовых активов	047		
фьючерсные и форвардные контракты, опционы и свопы	048		
полученные дивиденды	049		
полученные вознаграждения	050		
прочие поступления	051		
<b>2. Выбытие денежных средств, всего (сумма строк с 061 по 071)</b>	<b>060</b>	<b>58 296</b>	
в том числе:			
приобретение основных средств	061	57 676	
приобретение нематериальных активов	062		
приобретение других долгосрочных активов	063		

приобретение долевых инструментов других организаций (кроме дочерних) и долей участия в совместном предпринимательстве	064		
приобретение долговых инструментов других организаций	065		
приобретение контроля над дочерними организациями	066		
приобретение прочих финансовых активов	067		
предоставление займов	068		
фьючерсные и форвардные контракты, опционы и свопы	069		
инвестиции в ассоциированные и дочерние организации	070		
прочие выплаты	071	620	
<b>3. Чистая сумма денежных средств от инвестиционной деятельности (строка 040 – строка 060)</b>	<b>080</b>	<b>-58 296</b>	
<b>III. Движение денежных средств от финансовой деятельности</b>			
<b>1. Поступление денежных средств, всего (сумма строк с 091 по 094)</b>	<b>090</b>	<b>111 000</b>	
в том числе:			
эмиссия акций и других финансовых инструментов	091	111 000	
получение займов	092		
полученные вознаграждения	093		
прочие поступления	094		
<b>2. Выбытие денежных средств, всего (сумма строк с 101 по 105)</b>	<b>100</b>	<b>0</b>	
в том числе:			
погашение займов	101		
выплата вознаграждения	102		
выплата дивидендов	103		
выплаты собственникам по акциям организации	104		
прочие выбытия	105		
<b>3. Чистая сумма денежных средств от финансовой деятельности (строка 090 – строка 100)</b>	<b>110</b>	<b>111 000</b>	
4. Влияние обменных курсов валют к тенге	120		
<b>5. Увеличение +/- уменьшение денежных средств (строка 030 +/- строка 080 +/- строка 110)</b>	<b>130</b>	<b>1 247 169</b>	
<b>6. Денежные средства и их эквиваленты на начало отчетного периода</b>	<b>140</b>	<b>0</b>	
<b>7. Денежные средства и их эквиваленты на конец отчетного периода</b>	<b>150</b>	<b>1 247 169</b>	

Генеральный директор

Главный бухгалтер

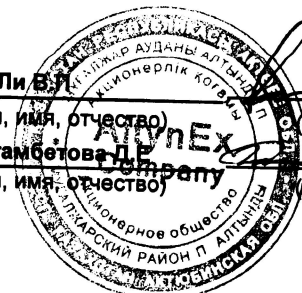
МП

Ли В.А.  
(фамилия, имя, отчество)

Шаймагамбетова Д.С.  
(фамилия, имя, отчество)

(подпись)

(подпись)



Наименование организации:  
Юридический адрес:

АО "AltynEx Company"  
Казахстан 030713, с.Алтынды (Квиндинский с.о), Мугалжарский район, Актюбинской область

## Отчет об изменениях в капитале

По состоянию на 31.12 2015 года

Наименование компонентов	Код строки	Капитал материнской организации					Доля неконтролирующих собственников	Итого капитал
		Уставный (акционерный) капитал	Эмиссионный доход	Выкупленные собственные долевые инструменты	Резервы	Нераспределенная прибыль		
Сальдо на 30 сентября 2015г.	010							
Изменение в учетной политике	011							
Пересчитанное сальдо (строка 010+/строка 011)	100							
<b>Общая совокупная прибыль, всего(строка 210 + строка 220):</b>	<b>200</b>							
Прибыль (убыток) за период (9 месяцев)	210							
Прочая совокупная прибыль, всего (сумма строк с 221 по 229)	220							
в том числе:								
Прирост от переоценки основных средств (за минусом налогового эффекта)	221							
Перевод амортизации от переоценки основных средств (за минусом налогового эффекта)	222							
Переоценка финансовых активов, имеющиеся в наличии для продажи (за минусом налогового эффекта)	223							
Доля в прочей совокупной прибыли (убытке) ассоциированных организаций и совместной деятельности, учитываемых по методу долевого участия	224							
Актuarные прибыли (убытки) по пенсионным обязательствам	225							
Эффект изменения в ставке подоходного налога на отсроченный налог дочерних организаций	226							
Хеджирование денежных потоков (за минусом налогового эффекта)	227							
Курсовая разница по инвестициям в зарубежные организации	228							
Хеджирование чистых инвестиций в зарубежные операции	229							
<b>Операции с собственниками , всего (сумма строк с 310 по 318):</b>	<b>300</b>							
в том числе:								
Вознаграждения работников акциями:	310							
в том числе:								
стоимость услуг работников								
выпуск акций по схеме вознаграждения работников акциями								
налоговая выгода в отношении схемы вознаграждения работников акциями								
Взносы собственников	311							
Выпуск собственных долевых инструментов (акций)	312							
Выпуск долевых инструментов связанный с объединением бизнеса	313							
Долевой компонент конвертируемых инструментов (за минусом налогового эффекта)	314							
Выплата дивидендов	315							
Прочие распределения в пользу собственников	316							
Прочие операции с собственниками	317							
Изменения в доле участия в дочерних организациях, не приводящей к потере контроля	318							
<b>Сальдо на 30 сентября 2014г. (строка 100 + строка 200 + строка 300)</b>	<b>399</b>							
<b>Сальдо на 1 января 2015г.</b>	<b>400</b>							
Изменение в учетной политике	401							
Пересчитанное сальдо (строка 400+/строка 401)	500							
<b>Общая совокупная прибыль, всего (строка 610+ строка 620):</b>	<b>600</b>	<b>0</b>	<b>0</b>	<b>0</b>	<b>0</b>	<b>1 398 373</b>	<b>0</b>	<b>1 398 373</b>

Прибыль (убыток) за период (12 месяцев)	610	0	0	0	0	1 398 373	0	1 398 373
Прочая совокупная прибыль, всего (сумма строк с 621 по 629)	620	0	0	0	0	0	0	0
в том числе:								
Прирост от переоценки основных средств (за минусом налогового эффекта)	621							
Перевод амортизации от переоценки основных средств (за минусом налогового эффекта)	622							
Переоценка финансовых активов, имеющиеся в наличии для продажи (за минусом налогового эффекта)	623							
Доля в прочей совокупной прибыли (убытке) ассоциированных организаций и совместной деятельности, учитываемых по методу долевого участия	624							
Актуарные прибыли (убытки) по пенсионным обязательствам	625							
Эффект изменения в ставке подоходного налога на отсроченный налог дочерних компаний	626							
Хеджирование денежных потоков (за минусом налогового эффекта)	627							
Курсовая разница по инвестициям в зарубежные организации	628							
Хеджирование чистых инвестиций в зарубежные операции	629							
Операции с собственниками всего (сумма строк с 710 по 718)	700	111 000	0	0	8 292 560	0	0	8 403 560
в том числе:								
Вознаграждения работников акциями	710							
в том числе:								
стоимость услуг работников								
выпуск акций по схеме вознаграждения работников акциями								
налоговая выгода в отношении схемы вознаграждения работников акциями								
Взносы собственников	711	111 000						
Выпуск собственных долевых инструментов (акций)	712							
Выпуск долевых инструментов, связанный с объединением бизнеса	713							
Долевой компонент конвертируемых инструментов (за минусом налогового эффекта)	714							
Выплата дивидендов	715							
Прочие распределения в пользу собственников	716							
Прочие операции с собственниками	717				8 292 560			
Изменения в доле участия в дочерних организациях, не приводящей к потере контроля	718							
Сальдо на 31 декабря 2015г.(строка 500 + строка 600 + строка 700)	800	111 000	0	0	8 292 560	1 398 373	0	9 801 933

Генеральный директор \_\_\_\_\_

Главный бухгалтер \_\_\_\_\_

МП \_\_\_\_\_

