



**Акционерное Общество  
«ASTEL»  
(АО «ASTEL»)**

**ГОДОВОЙ ОТЧЕТ  
2015 год**

**СЕРВИС-ИНТЕГРАТОР**

## СОДЕРЖАНИЕ

<b>Раздел 1. Обращение руководства</b> .....	4
<b>Раздел 2. Общие сведения об Акционерном Обществе</b> .....	5
2.1. История создания и развития Общества.....	5
2.2. Информация о дочерних компаниях Общества.....	11
2.3. Производственная структура Общества.....	12
2.4. Существенные изменения производственных мощностей за последние пять лет.....	13
<b>Раздел 3. Основные события 2015 года</b> .....	14
<b>Раздел 4. Операционная деятельность</b> .....	17
4.1. Анализ основных рынков.....	17
4.2. Доля рынка .....	17
4.2.1. Конкуренция .....	17
4.3. Информация о продукции (продуктах, услугах) .....	18
4.4. Характеристика имеющихся производственных мощностей.....	24
4.5. Стратегия деловой активности .....	24
<b>Раздел 5. Финансово-экономические показатели</b> .....	26
5.1. Отчет о прибылях и убытках за 2013 - 2015 гг., тыс. тенге.....	26
5.2. Выручка .....	26
5.3. Себестоимость.....	28
5.4. Политика оптимизации затрат.....	29
<b>Раздел 6. Управление рисками</b> .....	29
<b>Раздел 7. Социальная ответственность и защита окружающей среды</b> .....	30
7.1. Система организации труда работников Общества .....	30
7.1.1. HR- менеджмент .....	30
7.1.2. Ответственность Общества в сфере экологии, природоохранная политика .....	34
7.2. Участие в благотворительных и социальных проектах и мероприятиях.....	35
<b>Раздел 8. Корпоративное управление</b> .....	37
8.1. Сведения о принятии кодекса корпоративного управления.....	38
8.2. Акционерный капитал.....	38
8.3. Организационная структура Общества .....	38
8.3.1. Сведения о руководителях основных подразделений Общества .....	39
8.3.2. Сведения о руководителях региональных департаментов .....	40
8.4. Структура органов управления .....	41
8.4.1. Общее собрание акционеров Общества .....	41
8.4.2. Совет директоров Общества.....	41
8.5. Исполнительный орган Общества.....	43
8.6. Внутренний контроль и аудит Общества .....	43

---

8.7. Информация о дивидендах .....	45
<b>Раздел 9. Финансовая отчетность независимого аудитора .....</b>	<b>46</b>
9.1. Информация об аудиторских компаниях Общества .....	46
<b>Раздел 10. Основные цели и задачи на следующий год. ....</b>	<b>86</b>
10.1. Основные задачи на 2016 год:.....	86
10.2. Планируемая модернизация сети .....	86



## РАЗДЕЛ 1. ОБРАЩЕНИЕ РУКОВОДСТВА



### Уважаемые Дамы и Господа!

Представляем Вашему вниманию Годовой отчет Акционерного общества "ASTEL" (АСТЕЛ), который подготовлен по результатам деятельности компании в 2015 году.

Казахстанский рынок связи является одним из наиболее динамично развивающихся секторов экономики страны. Развитие и внедрение новых телекоммуникационных технологий имеет большое значение как важный фактор, обеспечивающий рост национальной экономики и условие её интеграции в мировой рынок.

Мы по праву гордимся тем, что стояли у самых истоков развития телекоммуникаций, способствуя внедрению передовых информационных систем и систем связи в РК. Наша компания до настоящего времени

остаётся одним из лидеров в своей отрасли, уверенно поддерживает общий темп роста экономики. Развиваясь вместе с рынком в течение более чем 22 лет, компания «ASTEL» заслужила доверие своих клиентов, став для многих из них надёжным партнёром.

2015 г. стал годом, в течение которого мы продолжили эффективно и комплексно решать задачи клиентов на базе современных технологий, что является основным приоритетом в нашей работе.

ASTEL является оператором мультисервисной сети связи KazNet®, реализуя на её базе широкий спектр коммуникационных услуг, которые востребованы рынком. Спутниковая VSAT-сеть нашей компании не имеет равных на территории Казахстана.

Не останавливаясь на достигнутом, наша компания находится в постоянном развитии. Сегодня ASTEL - это комплексный сервис-интегратор для своих клиентов: мы предоставляем услуги связи, технического обслуживания и системной интеграции, решая задачи «под ключ». Мы продолжили расширение спектра и качества предоставляемых услуг, обеспечивая экономически выгодную реализацию каждого решения с целью создания интегрированных, персонифицированных телекоммуникационных проектов, отвечающих требованиям самых взыскательных потребителей.

ASTEL представляет собой пример быстрого развития и роста, который был бы невозможен без талантливых и профессиональных сотрудников. Высокий уровень услуг и деятельность самой компании подтверждаются сертификатами как отечественных, так и международных организаций.

Главной ценностью для нашего коллектива является доверие клиентов, которые видят компанию «ASTEL» в качестве надёжного и высокопрофессионального партнера.

Я твёрдо уверен, что в условиях жёсткой конкуренции на рынке Казахстана наша компания продолжит динамичное развитие и выполнение поставленных перед нею задач. Залогом этого является наш более чем 22 летний опыт работы, развитая материальная база, обширные профессиональные знания, высококвалифицированный и мотивированный на достижение больших целей коллектив.

**С наилучшими пожеланиями  
Президент АО «ASTEL» (АСТЕЛ)  
Владимир Бреусов**



## РАЗДЕЛ 2. ОБЩИЕ СВЕДЕНИЯ ОБ АКЦИОНЕРНОМ ОБЩЕСТВЕ

Компания «ASTEL» в течение 22 лет занимает лидирующие позиции на казахстанском рынке телекоммуникаций, предоставляя высококачественные услуги связи на базе новейших технологий и современного оборудования ведущих мировых производителей, оказывая услуги сервис-интегратора, и на сегодняшний день:

- ❖ является владельцем мультисервисных сетей связи KazNet®;
- ❖ предлагает своим клиентам наиболее полный спектр телекоммуникационных услуг как на базе собственной инфраструктуры, так и используя ресурсы стратегического партнёра;
- ❖ осуществляет поставку современного телекоммуникационного оборудования;
- ❖ обеспечивает сервисную и эксплуатационную поддержку всей информационной системы клиента;
- ❖ имеет разветвленную сеть региональных подразделений по всему Казахстану;
- ❖ имеет высококвалифицированную службу поддержки пользователей, обеспечивающую круглосуточный мониторинг сети и безотказное предоставление всех телекоммуникационных услуг.

Являясь обладателем республиканских и международных наград и сертификатов, компания «ASTEL» находится в постоянном развитии, предлагая своим клиентам качественные и современные решения связи.

### 2.1. История создания и развития Общества

АО «ASTEL» (АСТЕЛ) образовано на базе компании Arna-Sprint Data Communications, которая была основана в марте 1993 года. С мая 1997 компания работает под торговой маркой ASTEL®.

- ❖ **1993 г.** - Создание компании. В Алматы заработал первый узел сети пакетной коммутации KazNet® X.25.
- ❖ **1994 г.** - Начата эксплуатация системы электронной почты бизнес-класса KazMail®.
- ❖ **1996 г.** - Начато предоставление услуг доступа в сеть Интернет. Регистрация товарных знаков KazNet® и KazMail®.
- ❖ **1997 г.** - Начата коммерческая эксплуатация спутниковой сети KazNet® VSAT. Начало предоставления услуг передачи данных с использованием протоколов Frame Relay, TCP/IP.
- ❖ **1997 г.** - Регистрация торговой марки ASTEL®.
- ❖ **1999 г.** - Начало предоставления услуг международной телефонной связи.
- ❖ **1999 г.** - Открытие спутникового канала в сеть Интернет через узел обмена трафиком "Frontier Global Center" (США). Завершено построение мультисервисной высокоскоростной сети KazNet® с охватом 14 крупнейших городов Казахстана.
- ❖ **2000 г.** - Подключение к московскому узлу обмена трафиком М-IX.
- ❖ **2001 г.** - Ввод в коммерческую эксплуатацию собственных сетей спутниковой связи FaraWay VSAT и DialAway IP с Центральной управляющей станцией (HUB) в г. Алматы.
- ❖ **2003 г.** - Ввод в эксплуатацию нового магистрального канала Астана-Москва.
- ❖ **2004 г.** - Запуск первой спутниковой станции телевидения в городе Талдыкорган. Перевод части сети на использование ресурсов спутниковой связи NSS-6.
- ❖ **2005 г.** - Запуск Центра управления системы VSAT – SkyEdge. Получение лицензии нового образца на предоставление услуг междугородной и международной телефонной связи.

- ❖ **2006 г.** - Выход в листинг "B" казахстанской фондовой биржи. Получение сертификата системы менеджмента качества (ISO9001:2000).
- ❖ **2008 г.** - Компания вышла на рынок физических лиц с продуктом – универсальной картой «ЗВОНДАЙ Карт».
- ❖ **2009 г.** - Получен сертификат соответствия СМК ИСО 9001:2008. Компанией «ASTEL» совместно с компаниями «GILAT» и «ТРАНСТЕЛЕКОМ» был запущен проект по предоставлению услуг широкополосного доступа к сети интернет для пассажиров железных дорог. Разработка и внедрение новых услуг: услуги высокоскоростной передачи данных на базе технологии MPLS, услуги на базе сети Нового Поколения (NGN - Next Generation Network).
- ❖ **2010 г.** - Получены сертификаты соответствия СМК: ИСО 14001:2004 ОHSAS 18001:2007 СТ РК ИСО 9001:2009.
- ❖ **2011 г.** - Компания изменила стратегию развития. От специализации в области спутниковой связи компания взяла курс на универсальность, предложив рынку услуги сервис-интегратора. Были заключены партнерские соглашения с операторами, владеющими развитыми сетями ВОЛС. Ключевым стало заключенное 29 июля 2011 года соглашение о партнерстве с АО «Казакхтелеком».
- ❖ **2012 г.** - Разработка переносного спутникового комплекса связи быстрого развертывания (ПСК) и его поставка силовым ведомствам.
- ❖ **2013 г.** - Совместно с компанией Comexр запущен проект по мониторингу регионального телеэфира. Заключены первые договоры на предоставление услуг технической поддержки локальных сетей клиентов на территории всего Казахстана в рамках единого контракта.
- ❖ **2014 г.** – Реализован проект по строительству в четырех городах Казахстана (Рудный, Хромтау, Семей, Щучинск) Центра Оперативного Управления (ЦОУ) для МВД РК; запущена сеть мобильного 3G Интернета на базе технологии WiMAX, торговая марка FlyNet; осуществлен перевод спутниковой сети АО «ASTEL» (АСТЕЛ) на национальные спутники Казсат 2 и Казсат 3.
- ❖ **2015 г.** - Запущена услуга спутникового интернета Daraline. Введена в коммерческую эксплуатацию сеть спутниковой связи «Справедливого равного доступа» SkyEdge II-C с Центральной управляющей станцией (HUB) в г. Алматы.

### Миссия

Компания «ASTEL» является сервис-интегратором, одним из лидеров на казахстанском рынке телекоммуникаций.

Основной вид деятельности компании - предоставление телекоммуникационных услуг на базе собственной сети KazNet®, а также построение корпоративных сетей передачи данных и голоса с использованием передовых технологий.

Компания оказывает широкий спектр дополнительных услуг, начиная от проектирования сетей и поставки оборудования, заканчивая вводом в эксплуатацию и обучением персонала заказчика.

Наш принцип работы построен на том, что связь — это не только оборудование и технологии, это, прежде всего, люди и идеи, сотрудничество, готовность решать любые за-





дачи и содействовать успеху клиентов. Делая сложные вещи простыми, а передовые технологии привычными, мы избавляем клиентов от необходимости вникать в технические детали услуг, экономя их время и силы. Стремление к развитию, знания и передовые информа-



ционные технологии позволяют нам решать многие задачи. Ключевыми факторами, способствующими решению этих задач, являются уважение и доверие клиентов, а основа этих взаимоотношений, в свою очередь, складывается из качественного и оперативного сервиса, открытости общения.

ASTEL способствует успешному достижению бизнес-целей своих клиентов, обеспечивая их интеллектуальными решениями связи и высококачественной технической экспертизой.

### Сертификаты

Высокий уровень услуг и успешность деятельности самой компании подтверждаются сертификатами как отечественных, так и международных организаций.



Компания сертифицирована по следующим стандартам:

- Система менеджмента информационной безопасности (ISO/IEC 27001:2005);
- Система менеджмента IT-сервисов (ISO/IEC 20000-1:2011);
- Система экологического менеджмента (ИСО 14001-2004);
- Система менеджмента качества (ISO 9001:2008);
- Система менеджмента в области профессиональной безопасности и охраны труда (OHSAS 18001-2007).

Сертификат соответствия системы экологического менеджмента ИСО 14001:2006



Сертификат соответствия системы менеджмента профессиональной безопасности и здоровья OHSAS 18001-2008



Сертификат соответствия системы менеджмента качества ИСО 9001:2008



Сертификат соответствия системы экологического менеджмента ИСО 14001:2004




Сертификат соответствия системы менеджмента OHSAS 18001:2007



Сертификат соответствия системы менеджмента информационной безопасности ИСО 27001:2013



Сертификат соответствия системы менеджмента IT-сервисов ИСО 20000-1:2011



Сертификат соответствия международному стандарту ISO 27001:2013 от IQNet



Сертификат соответствия международному стандарту ISO 18001:2007 от IQNet



Сертификат соответствия международному стандарту ISO 14001:2004 от IQNet



Сертификат соответствия международному стандарту ISO 9001:2008 от IQNet



Сертификат соответствия международному стандарту ISO 20000-1:2011 от IQNet





**Сертификат соответствия СТ  
РК ИСО 9001-2009 от КЦК**



**Лицензии**

ASTEL обладает необходимым пакетом лицензий, выданных уполномоченными государственными органами, для осуществления своей деятельности. На 31 декабря 2015 года Общество имеет следующие государственные лицензии:



**Лицензия «На предоставление услуг междугородной и международной телефонной связи».**

- междугородная/ международная телефонная связь абонентам своей сети;
- междугородная/ международная телефонная связь операторам местной связи;
- транзит трафика и предоставление сетевых ресурсов другим операторам;
- видеоконференцсвязь, распределение видеосигналов.



**Государственная лицензия «На проектную деятельность (II категория)» ГСЛ №07915 от 19.02.2003 года.**



Государственная лицензия «На изыскательскую деятельность» ГСЛ №07915 от 19.02.2003 года.



Государственная лицензия «На строительные-монтажные работы (II категория)» ГСЛ №010854 от 19.02.2003 года.



Государственная лицензия «На занятие разработкой и реализацией (в том числе иной передачей) средств криптографической защиты информации СК №132 от 27.09.2012г. Подвид лицензируемого вида деятельности - реализация (в том числе иная передача) средств криптографической защиты информации».



Государственная лицензия на занятие проектной деятельностью (I категория) №15011386 от 15.06.2015 года.





**Государственная лицензия на занятие разработкой, производством, ремонтом и реализации специальных технических средств, предназначенных для проведения оперативно-розыскных мероприятий №15018055 от 14.10.2015 г.**

ASTEL имеет разрешение от ДКНБ на работу с государственными секретами на базе собственного подразделения по защите государственных секретов.

## 2.2. Информация о дочерних компаниях Общества

Таблица 1. Информация о дочерних компаниях Общества

Наименование дочерней организации, с указанием организационно-правовой формы	Юридический адрес	Основные виды товаров (работ, услуг), поставляемых на товарный рынок	Форма контроля (прямой/косвенный)
Товарищество с ограниченной ответственностью «Тау ТВ»»	Республика Казахстан г. Алматы, ул. Маметовой, 67Б	Деятельность по организации телевизионного и/или радиовещания	Доля АО «ASTEL» (АСТЕЛ) в Уставном капитале 100%. Дата приобретения доли 13.08.2010г.
Общество с ограниченной ответственностью «АСТЕЛ»	Россия, 105062, г. Москва, ул. Чаплыгина, д. 6, этаж 3, помещение II, комната 1	Аренда оборудования, продажа телекоммуникационного оборудования	Доля АО «ASTEL» (АСТЕЛ) в Уставном капитале 100%. Дата приобретения доли 09.06.2008г.
Общество с ограниченной ответственностью «Юмн»	Кыргызская Республика г. Бишкек, Первомайский район, ул. Ахунбаева, дом 119 «а», офис 417 «б»	Предоставление услуг связи	Доля АО «ASTEL» (АСТЕЛ) в Уставном капитале 100%. Дата приобретения доли 09.09.2015г.
Общество с ограниченной ответственностью «АСТЕЛ»	Республика Таджикистан г. Душанбе, ул. И. Сомони Рудаки 137	Предоставление услуг связи	Доля АО «ASTEL» (АСТЕЛ) в Уставном капитале 51%. Дата приобретения доли 09.09.2005г.

### 2.3. Производственная структура Общества

ASTEL располагает развитой инфраструктурой, компонентами которой являются интегральная телекоммуникационная сеть KazNet®, региональные отделения и партнерские организации. Подразделения ASTEL находятся в 18 городах Республики Казахстан. Продолжается работа по реализации стратегических планов, связанных с расширением деятельности компании на телекоммуникационных рынках России.

Представительства в регионах страны оказывают техническую поддержку клиентам, привлекают новых клиентов, а также проводят тренинги по эксплуатации продуктов и услуг, предоставляемых компанией.

#### Региональная сеть



ASTEL является универсальным интегратором услуг, системным и сервис-интегратором. Мы предлагаем клиенту оптимальные решения, используя как собственные разработки и накопленный опыт, так и лучшие продукты, представленные на мировом рынке телекоммуникаций. Также мы используем ресурсы таких стратегических партнёров, как: АО «Казхателеком», АО «KazTransCom», АО «Транстелеком», АО «TNS-Plus» с развитыми наземными инфраструктурами в Казахстане на базе оптоволоконных магистральных каналов.



Производственный процесс Общества непрерывный, внесезонный и включает в себя:

- ❖ постоянный мониторинг телекоммуникационного рынка, тестирование нового оборудования, изучение новых технологий, обучение персонала;
- ❖ разработку новых услуг, модернизацию предоставляемых услуг, модернизацию собственной сети, поиск новых поставщиков и партнеров;
- ❖ сдачу новых услуг в эксплуатацию, в продажи, разработку маркетингового сопровождения услуг;
- ❖ обеспечение бесперебойности в предоставлении услуг, круглосуточный автоматический мониторинг технического состояния сети;
- ❖ работу круглосуточных служб поддержки пользователей.

#### 2.4. Существенные изменения производственных мощностей за последние пять лет

- ❖ **2011г.** – Строительство собственной волоконно-оптической линии связи Алматы – Хоргос (граница с Китаем).
- ❖ **2011г.** – Компания изменила стратегию развития. От специализации в области спутниковой связи компания взяла курс на универсальность, предложив рынку услуги сервис-интегратора. Были заключены партнерские соглашения с операторами, владеющими развитыми сетями ВОЛС. Ключевым стало заключенное 29 июля 2011 года соглашение о партнерстве с АО «Казахтелеком».
- ❖ **2012г.** – Разработка и собственное производство переносного спутникового комплекса связи быстрого развертывания - ПСК.
- ❖ **2013г.** – Совместно с компанией Comexр запущен проект по мониторингу регионального телеэфира для «31 канала». Заключены первые договоры на предоставление услуг технической поддержки локальных сетей клиентов на территории всего Казахстана в рамках единого контракта.
- ❖ **2014 г.** – Реализован проект по строительству в четырех городах Казахстана (Рудный, Хромтау, Семей, Щучинск), Центра Оперативного Управления (ЦОУ) для МВД РК; запущена сеть мобильного 3G Интернета на базе технологии WiMAX, торговая марка FlyNet; осуществлен перевод спутниковой сети АО «ASTEL» (АСТЕЛ) на национальные спутники Казсат 2 и Казсат 3.
- ❖ **2015 г.** - Запущена услуга спутникового интернета Daraline. Введена в коммерческую эксплуатацию сеть спутниковой связи «Справедливого равного доступа» SkyEdge II-C с Центральной управляющей станцией (HUB) в г. Алматы. Выпущен новый продукт – ПСК-300.

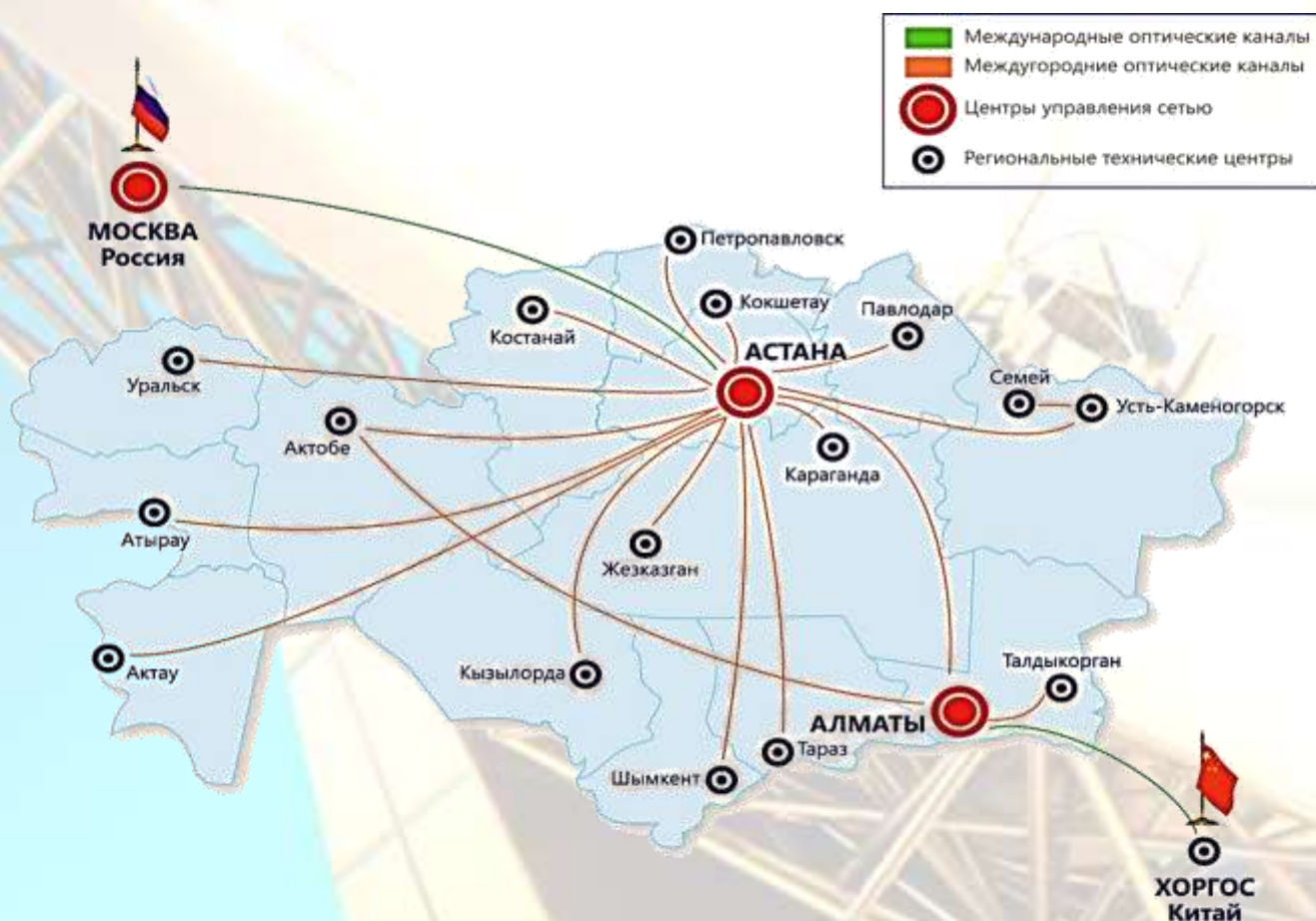
## Магистральная сеть передачи данных KazNet®



VSAT оператор №1 в Казахстане 3 374 станции



ВОЛС – сети передачи данных и голоса MPLS, SDH



### РАЗДЕЛ 3. ОСНОВНЫЕ СОБЫТИЯ 2015 ГОДА

АО «ASTEL» (АСТЕЛ) в 2015 году начало построение спутниковой сети передачи данных с целью создания «Единой автоматизированной системы управления отраслями агропромышленного комплекса РК «E-Agriculture», а также внедрение в местные исполнительные органы порталного программного обеспечения.

В 2015 году ASTEL выпустил новый продукт – ПСК-300.



ПСК-300 – это мобильный, переносной комплекс спутниковой связи, представляющий собой компактную, портативную спутниковую систему передачи данных, телефонии и видеоизображения для мобильных подразделений и оперативно тактического звена.

Главная особенность ПСК-300:

- Антенна с автоматической настройкой на спутник, которая переносится в рюкзаке в комплекте с передатчиком и МШУ.
- Портативный спутниковый терминал, со встроенным дисплеем Touch Screen, диагональю 5”.

ПСК-300 позволяет развернуть пункт связи в самых труднодоступных районах, организовать доступ в сеть Интернет и телефонии, произвести видеосъемку и передачу отснятого материала.

ПСК-300 используется военными структурами, нефтяниками, геологоразведкой, строителями, телевизионными компаниями.



В 2015 году независимой экспертной организацией «Союз Национальных Бизнес – Рейтингов» был проведен рейтинг предприятий Казахстана по итогам 2013-2014 года. По результатам этого рейтинга компания «ASTEL» 22 июня 2015 года получила право на присвоение звания «ЛИДЕР ОТРАСЛИ» и заняла:

- «5» место в ТОП-7 (серебро) среди предприятий РК;
- «3» место в ТОП-5 (серебро) среди предприятий г. Алматы.

Эта награда - не просто признание высокого экономического и социального статуса компании «ASTEL» на общегосударственном уровне. Это символ успешности и лидерства в отрасли на данный период, грант за выдающиеся достижения в управлении предприятием, социальную активность, открытость перед государством и честные партнерские отношения.



Также компания в 2015 году реализовала и другие проекты, связанные с системной интеграцией (поставка телекоммуникационного оборудования под ключ).



---

## РАЗДЕЛ 4. ОПЕРАЦИОННАЯ ДЕЯТЕЛЬНОСТЬ

### 4.1. Анализ основных рынков

Общество работает на казахстанском рынке услуг связи для корпоративных клиентов. Бурный рост этого рынка начался после обретения Казахстаном независимости. Развитие экономики, увеличение внешнеэкономических связей требовали стремительного развития информационных технологий. Компания «ASTEL» в течение 22 лет занимает лидирующие позиции на казахстанском рынке телекоммуникаций, предоставляя высококачественные услуги связи на базе новейших технологий и современного оборудования ведущих мировых производителей, оказывая услуги сервис-интегратора, и на сегодняшний день:

- ❖ является владельцем мультисервисной (магистральной) сети связи KazNet®;
- ❖ является владельцем крупнейшей спутниковой сети;
- ❖ предлагает своим клиентам наиболее полный спектр телекоммуникационных услуг как на базе собственной инфраструктуры, так и используя ресурсы партнёров;
- ❖ осуществляет поставку современного оборудования;
- ❖ обеспечивает сервисную и эксплуатационную поддержку телекоммуникационных сетей клиентов;
- ❖ имеет разветвленную сеть региональных подразделений по Казахстану;
- ❖ имеет высококвалифицированную службу поддержки пользователей, обеспечивающую круглосуточный мониторинг сети и безотказное предоставление всех телекоммуникационных услуг;
- ❖ производит проектные работы с подтверждением Госэкспертизы;
- ❖ осуществляет поставку современного телекоммуникационного оборудования.

### 4.2. Доля рынка

Согласно экспертной оценке объём рынка услуг связи и телекоммуникационных решений для корпоративного сегмента, включающего сектор государственных и коммерческих предприятий и организаций (кроме рынка сотовой связи) составляет порядка 50-60 млрд. тенге в год. В связи с продолжающейся и углубляющейся конвергенцией различных телекоммуникационных технологий невозможно осуществить чёткого разделения услуг, которые реализуются на их основе. Например, передача и данных и голоса осуществляются по одной и той же общей сети или по выделенным корпоративным сетям передачи данных. Разделить доходы от традиционной телефонии и от доступа в интернет или традиционной передачи данных становится очень сложно. Таким образом, доля АО «ASTEL» (АСТЕЛ) на рынке компаний-операторов, предлагающих различные телекоммуникационные решения для удовлетворения потребностей клиентов с распределённой инфраструктурой в телефонной связи (кроме сотовой), видеоконференцсвязи, доступа к сети интернет и внутренним корпоративным серверам, составляет порядка 5-6%.

#### 4.2.1. Конкуренция

ASTEL – уникальное явление на сегодняшнем рынке связи. Это единственная компания в Казахстане, которая не имеет собственной наземной инфраструктуры. Данный недостаток мы превратили в конкурентное преимущество. ASTEL владеет крупнейшей в Казахстане спутниковой сетью, состоящей из более чем 2,5 тыс. базовых станций, и является интегра-

тором в сфере телекоммуникаций. И если другие игроки могут предложить услуги лишь в отдельно взятом сегменте, то ASTEL, пожалуй, чуть ли не единственная компания, профессионально реализующая проекты любого масштаба, начиная от проектирования сети и заканчивая вводом оборудования и обучением персонала заказчика. Нами реализованы крупнейшие проекты национального масштаба: построение сетей для Минобороны, Комитета таможенного контроля, ГЦВП, для многих банков, госкорпораций и др. Компания активно развивает свою экспертизу, чтобы предоставлять заказчикам максимально эффективные решения на базе всех существующих инфраструктур.

Кроме того, у нас работает круглосуточная служба поддержки клиентов в Алматы и Астане, которая обеспечивает контроль состояния каналов связи и оперативное устранение неисправностей 24 часа в сутки. Если же проблема выходит за рамки возможностей удаленного решения сотрудником службы поддержки и требует вмешательства технических специалистов на месте, то на объекты клиента выезжают специальные бригады, которые устраняют возникшую неисправность. Компания обладает развитой технической базой (выездные бригады в представительствах во всех областных центрах), и это позволяет ASTEL предоставлять сервис такого уровня по всей территории республики и решать клиентские задачи в кратчайшие сроки.

Свои отношения с клиентами ASTEL строит на основе долговременного партнерства, беря на себя ответственность за решение задач по организации и эксплуатации эффективной системы связи.

Основными конкурентными преимуществами компании являются:

- ❖ оптимальное соотношение цены, качества и номенклатуры предоставляемых услуг;
- ❖ репутация, опыт и квалификация персонала;
- ❖ гибкость договорных условий;
- ❖ возможность в кратчайшие сроки предоставить услуги, обеспечить их высокое качество и надёжность;
- ❖ тесное сотрудничество с ведущими мировыми операторами связи и производителями оборудования, своевременное внедрение передовых технологий и нового оборудования;
- ❖ расширение сферы деятельности;
- ❖ работа на всей территории Казахстана с возможностью реализации международных проектов.

В связи с прошедшей девальвацией и падением платежеспособности клиентов наблюдается резкое усиление конкурентной борьбы в отрасли. Похоже, что эта тенденция сохранится и в будущем.

#### **4.3. Информация о продукции (продуктах, услугах)**

Отличительная особенность предоставляемых услуг – их комплексность, выполнение всего спектра работ по внедрению и сопровождению проектов: от обследования и консультирования до сдачи объекта в эксплуатацию и дальнейшего предоставления услуг. ASTEL – это комплексный подход к телекоммуникационному обслуживанию клиента, способность разработать и воплотить оригинальные технические решения, своевременная по-



ставка оборудования, высокий уровень качества предлагаемых услуг, надежные условия гарантийного и сервисного обслуживания.

Работая в непосредственном контакте с клиентами, учитывая специфику их бизнес-процессов, а также индивидуальные запросы потребителей, ASTEL находится в постоянном развитии, расширяя спектр услуг, оптимизируя их качественные характеристики, обеспечивая экономически выгодную реализацию каждого решения с целью создания интегрированных, персонифицированных телекоммуникационных проектов, отвечающих самым взыскательным требованиям наших клиентов.

## Наши клиенты

### Органы государственного управления и государственные организации:

- АО "Казпочта"
- АО «Национальный центр по управлению персоналом государственной службы»
- Государственный Центр по Выплате Пенсий и Пособий РК
- АО «Единый накопительный пенсионный фонд»
- АО «Государственный фонд социального страхования»
- ДВД гг. Астана, Алматы, Караганды, Костанай, Павлодар
- Комитет внутренних войск МВД РК
- Комитет по чрезвычайным ситуациям Министерства внутренних дел Республики Казахстан
- Министерство Внутренних Дел РК
- Министерство Обороны РК
- Министерство труда и социальной защиты РК
- Национальный центр тестирования МОН РК
- Пограничная служба КНБ РК
- РГП "Казэронавигация"

### Нефтедобывающие компании:

- ТОО «Газпром нефть-Казахстан»
- ТОО «НефтьТехСервис»
- ТОО «Юго-Восточная сервисная группа»
- ТОО «Нефтяная и инжиниринговая компания Хайлон»
- ТОО «Инженерно Буровая Компания Си Бу»
- АО «КазТрансОил»
- АО «Петро Казахстан Кумколь Ресорсиз»
- АО «Тургай Петролеум»
- АО СНПС «Ай-Дан Мунай»
- ТОО ИБК «Сибу-Кызылорда»
- ТОО КНЛК «Интернешнл Инк Казахстан», филиал в г. Актау
- ТОО «СНЕС»
- ТОО «Тенгизшевройл»
- ТОО «Тандай Петролеум»
- ТОО Международная компания «Синопек»
- АО «СНПС – АктобеМунайгаз»
- АО «КМК Мунай», (АО «Lancaster Petroleum»)
- ТОО «Казхтуркмунай»
- ТОО «Фирма Ада Оил»

- 
- ТОО Казахстанско-китайская буровая компания "Великая стена»
  - Актюбинский филиал «Алтиес Петролеум Интернешнл Б.В.»
  - ТОО «Самек Интернешнл»
  - NCPOC B.V.
  - Филиал Компании "OMV Petrom S.A."
  - ТОО «Акпан»

**Финансовые организации:**

- Центр кассовых операций и хранения ценностей (филиал) ГУ «Национальный Банк Республики Казахстан»
- «Казахстанский Центр Межбанковских Расчетов» (KISC)
- «Казахстанская фондовая биржа» (KASE)
- Народный банк
- Казкоммерцбанк
- Евразийский Банк
- АТФ Банк
- Жилстройсбербанк Казахстана
- Сбербанк России
- Capital Bank
- Qazaq Banki
- Цесна Банк
- Банк Хоум Кредит
- Банк ВТБ (Казахстан)
- Fortebank

**Операторы:**

- АО «Казахтелеком»
- АО «Транстелеком»
- АО «KazTransCom»
- ТОО «СТС»
- ТОО «Радиобайланыс»

**Иностранные компании и Представительства:**

- Представительство Международного Валютного Фонда в РК
- Danone
- Филип Моррис Казахстан
- Борусан Макина Казахстан
- Петро Казахстан
- Mitsui & Co Ltd
- New Skies Satellites B.V.
- Intelsat Service and Equipment Corporation
- UltiSat Inc.
- Schlumberger
- EP САЙ
- Exalo Drilling



---

---

**Организации и предприятия Казахстана:**

- ТОО «Казцинк»
- ТОО «Корпорация Казахмыс»
- АО «Страховая Компания Евразия»
- ТОО «Алматинское Управление газового хозяйства»
- ТОО «Kraft Food Distribution»
- ТОО «Helios»
- ТОО «Мобайл Телеком-Сервис»
- ТОО «BBS-IT»
- ТОО «Трейд Информ»
- АО «НГСК КазСтройСервис»
- КПП «Атырау Су Арнасы»
- ТОО «Карат»

**Энергетические компании:**

- АО «Алматинские электрические станции»
- ТОО «Атырау-Жарык»
- ТОО «Караганды – Жарык»
- ТОО «Жамбылские электрические сети»
- АО «ВОСТОЧНО-КАЗАХСТАНСКАЯ РЕГИОНАЛЬНАЯ ЭНЕРГЕТИЧЕСКАЯ КОМПАНИЯ»

**Средства Массовой Информации:**

- Журнал «Банки Казахстана»
- ТОО «Телеканал Жетысу»
- ТРК «31 канал»
- ТОО «Алау ТВ»
- АО «Республиканская Телерадиокорпорация «Казахстан»

**Сегодня компания предлагает своим клиентам:**

- ❖ Сетевые решения и услуги по передаче данных;
- ❖ Услуги спутниковых коммуникаций;
- ❖ Телефония;
- ❖ Услуги доступа к сети интернет;
- ❖ Услуги доступа к финансовым и торгово-информационным системам;
- ❖ Услуги по организации телерадиовещания;
- ❖ Услуги мониторинга рекламы и ТВ-эфира;
- ❖ Проектно-изыскательская деятельность;
- ❖ Разработка и реализация проектов;
- ❖ Системная интеграция и поставка оборудования;
- ❖ Сервис-интеграция телекоммуникационных услуг (аутсорсинг).

**Сложности, с которыми сталкивается клиент при реализации комплексных телекоммуникационных проектов:**

- Сколько систем – столько же и поставщиков;
- По отдельности – стоимость выше;
- Сложность коммуникаций с поставщиками;
- Сложность сведения воедино всех систем;
- Качество итогового исполнения оставляет желать лучшего;
- Потеря времени.

### Сервис – интеграция

Именно для решения таких проблем ASTEL занялся системной интеграцией и предоставляет своим клиентам комплексные услуги в формате «Портфеля услуг»:

Услуги системной интеграции включают в себя анализ потребностей и обследования, инжиниринг, поставки оборудования и снабжение, инжиниринг и сдачу в эксплуатацию, с дальнейшей технической поддержкой и предоставлением телекоммуникационных услуг.



Компания предлагает своим клиентам:

- Аудит объектов и систем;
- Консалтинг - анализ информации и разработка технических требований;
- Проектирование;
- Поставка оборудования;
- Инсталляция и супервайзеринг;
- Техническая поддержка.

**Мы в постоянном поиске новых возможностей.  
Удовлетворенность клиента – залог успешного бизнеса.**



**Какие выгоды  
получает клиент от со-  
трудничества  
с ASTEL?**



Единый поставщик всех телекоммуникационных систем и услуг



Экономия итоговой стоимости телекоммуникационного проекта



Гарантии качества



Экономия времени Клиента



Бережем нервную систему Клиента

#### 4.4. Характеристика имеющихся производственных мощностей

- ❖ Собственное оборудование, 18 узлов сети KazNet® в городах Казахстана;
- ❖ Собственная Центральная управляющая станция (ЦУС) системы спутниковой связи в г. Алматы;
- ❖ Собственная Центральная управляющая станция (ЦУС) системы спутниковой связи в г. Астана;
- ❖ Арендванный транспондер на спутнике Intelsat-904 у Общества «Intelsat», арендованная емкость на спутниках NSS-6; NSS-12, Казсат-2, Казсат-3.
- ❖ Арендванные у компаний АО «TNS-Plus», АО «Казактелеком», АО «Транстелеком» наземные магистральные (междугородные) каналы связи по Республике Казахстан.
- ❖ Собственные телефонные станции Искрател SI2000, SI3000. Каждая станция имеет монтированную емкость 11000 абонентов.
- ❖ Развернута собственная сеть радиодоступа на оборудовании Infinet по Республике Казахстан.
- ❖ Собственная волоконно-оптическая магистраль Алматы-Хоргос и арендованный магистральный канал Хоргос-Гонконг.

#### 4.5. Стратегия деловой активности

Рыночная стратегия Общества нацелена на сохранение клиентской базы и привлечение новых клиентов, для чего предполагается сфокусировать усилия на следующих направлениях:

- ❖ **Стратегия дифференциации.** Целью стратегии является придание предлагаемым услугам отличительных свойств, которые важны для клиента и которые отличают данный продукт от предложений конкурентов;
- ❖ **Стратегия лидерства по издержкам.** В центре внимания стратегии – низкие издержки по сравнению с конкурентами;
- ❖ **Стратегия фокусирования** – специализация на нуждах одного сегмента или конкретной группы покупателей без стремления охватить весь рынок. Цель ее – удовлетворить потребности выбранного целевого сегмента лучше, чем конкуренты.

Для реализации стратегических задач, усилия Общества направлены на расширение географии предоставления услуг, расширение номенклатуры услуг и улучшение их свойств для потребителя.

К сильным сторонам рыночной стратегии Общества можно отнести:

- ❖ создание наиболее полного портфеля телекоммуникационных продуктов и услуг;
- ❖ гибкую тарифную политику, разработку системы скидок под каждого клиента;
- ❖ разветвленную сеть региональных представительств и отделений продаж по Казахстану;
- ❖ успешное партнерство с мировыми телекоммуникационными операторами.



Наши основные партнеры:



ҚАЗАҚТЕЛЕКОМ

kaztranscom

TRANSTELECOM



Beeline™



Kcell



Polycom™

ISKRATEL



TNS# NEC



## РАЗДЕЛ 5. ФИНАНСОВО-ЭКОНОМИЧЕСКИЕ ПОКАЗАТЕЛИ

### 5.1. Отчет о прибылях и убытках за 2013 - 2015 гг., тыс. тенге

Таблица 2. Отчет о прибылях и убытках за 2013 - 2015 гг., тыс. тенге

тыс. тенге	2013 год		2014 год		2015 год	
Выручка	8 048 275	100,0%	13 384 778	100,0%	11 826 417	100,0%
Себестоимость	4 967 521	61,7%	10 027 466	74,9%	7 542 062	63,8%
<b>Валовая прибыль</b>	<b>3 080 754</b>	<b>38,3%</b>	<b>3 357 312</b>	<b>25,1%</b>	<b>4 284 355</b>	<b>36,2%</b>
Операционные расходы	1 601 477	19,9%	1 841 421	13,8%	2 765 762	23,4%
<b>Операционная прибыль</b>	<b>1 479 276</b>	<b>18,4%</b>	<b>1 515 892</b>	<b>11,3%</b>	<b>1 274 063</b>	<b>10,7%</b>
Износ и амортизация	591 545	7,3%	621 700	4,6%	675 285	5,7%
Расходы по процентам	4 315	0,1%	38 743	0,3%	36 405	0,3%
Прочие доходы (расходы)	(20 018)	-0,2%	64 477	0,5%	684 349	5,8%
<b>ЕБИТДА</b>	<b>2 050 803</b>	<b>25,5%</b>	<b>2 202 069</b>	<b>16,5%</b>	<b>2 633 698</b>	<b>22,3%</b>
<b>Прибыль до налогообложения</b>	<b>1 454 943</b>	<b>18,1%</b>	<b>1 541 625</b>	<b>11,5%</b>	<b>1 922 007</b>	<b>16,3%</b>
Расходы по подоходному налогу	296 752	3,7%	360 669	2,7%	425 618	3,6%
<b>Чистая прибыль</b>	<b>1 158 191</b>	<b>14,4%</b>	<b>1 180 956</b>	<b>8,8%</b>	<b>1 496 389</b>	<b>12,7%</b>
<b>Динамика изменения выручки</b>	<b>5,4%</b>		<b>66,3%</b>		<b>- 11,6%</b>	

### 5.2. Выручка

Таблица 3. Расшифровка доходов за 2013 - 2015 гг., тыс. тенге

	2013 год	2014 год	2015 год
Услуги связи	7 189 849	7 870 912	8 140 011
Продажа оборудования	690 925	5 259 110	3 521 747
Аренда спутниковой емкости	133 643	149 437	149 701
Прочие	33 858	105 319	14 958
<b>ВСЕГО</b>	<b>8 048 275</b>	<b>13 384 778</b>	<b>11 826 417</b>

Ниже представлена динамика изменения выручки с 2013 года по 2015 год и выручка по категориям услуг.



Диаграмма 1. Динамика изменения выручки по годам, тыс.тенге

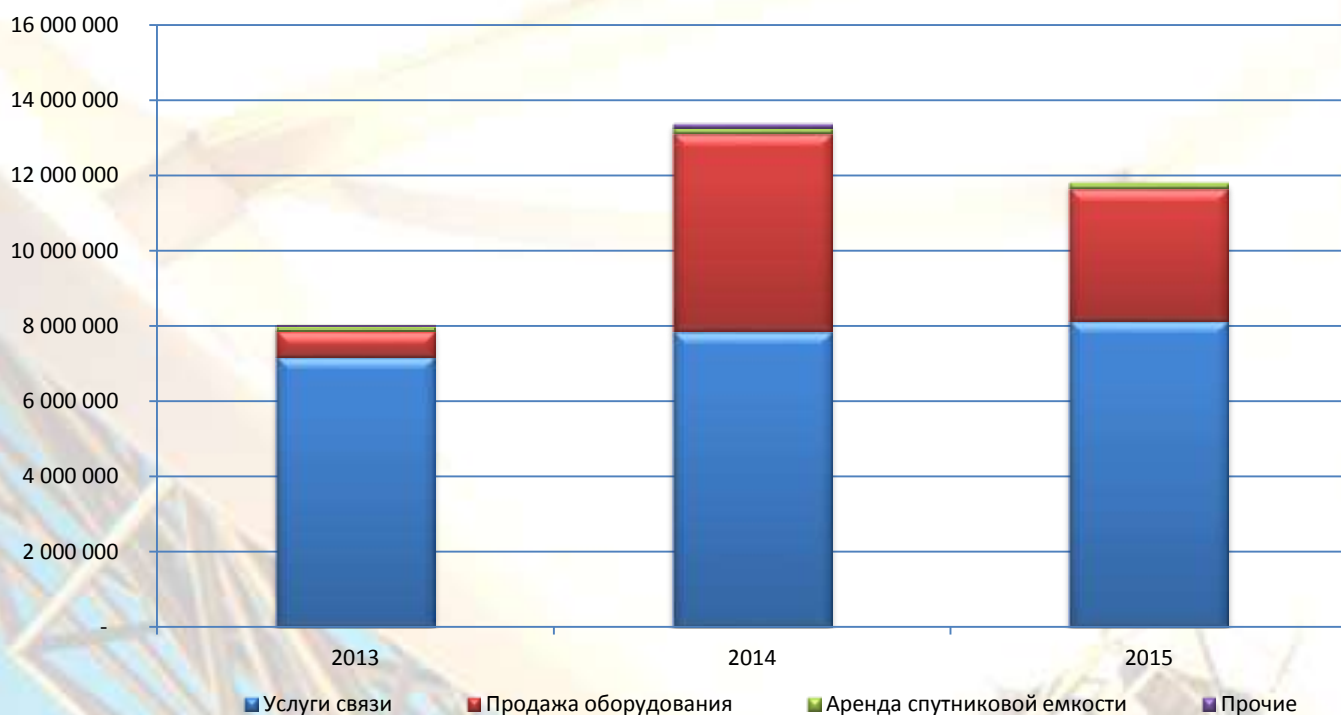
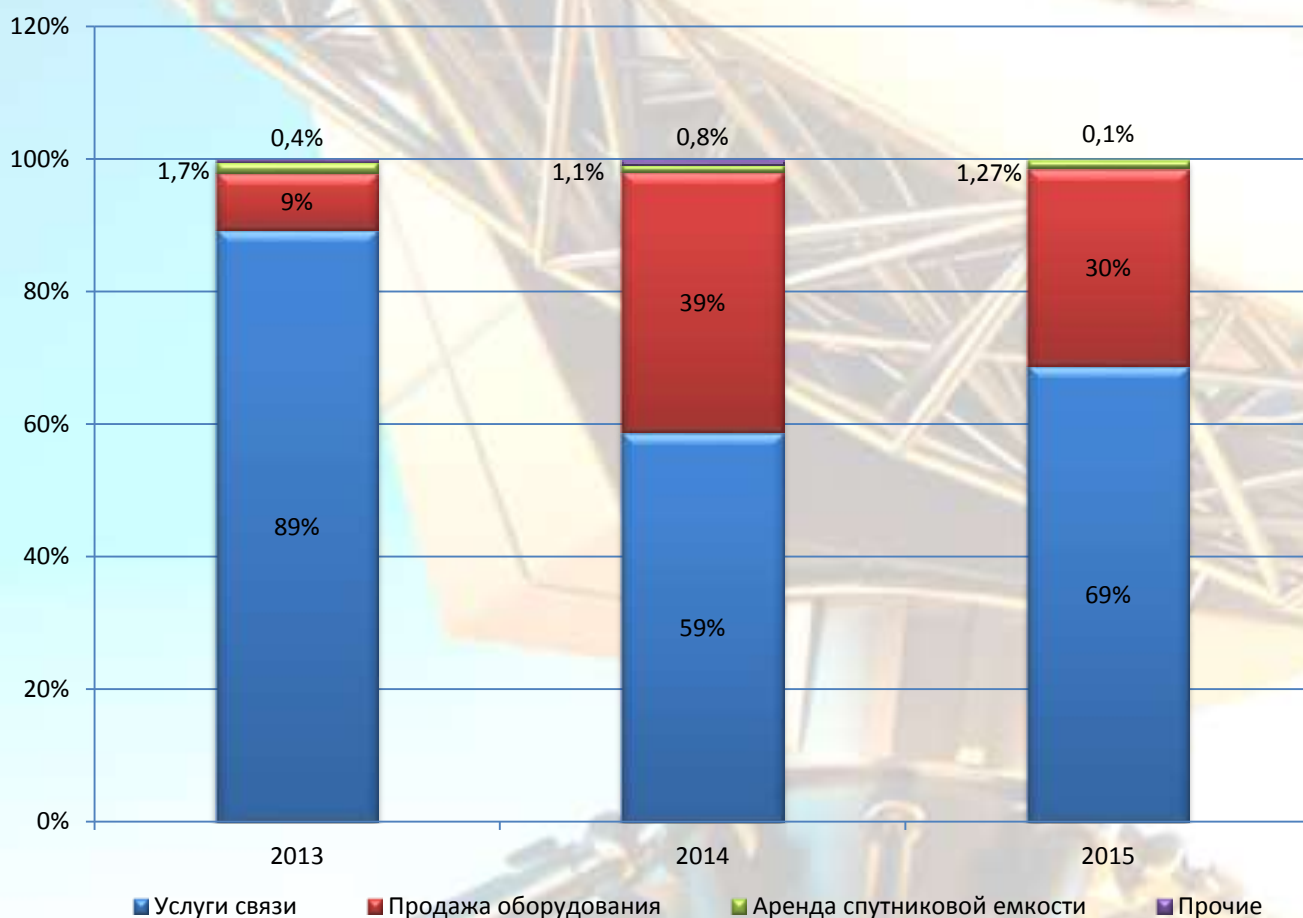


Диаграмма 2. Структура выручки по видам услуг (%)



### 5.3. Себестоимость

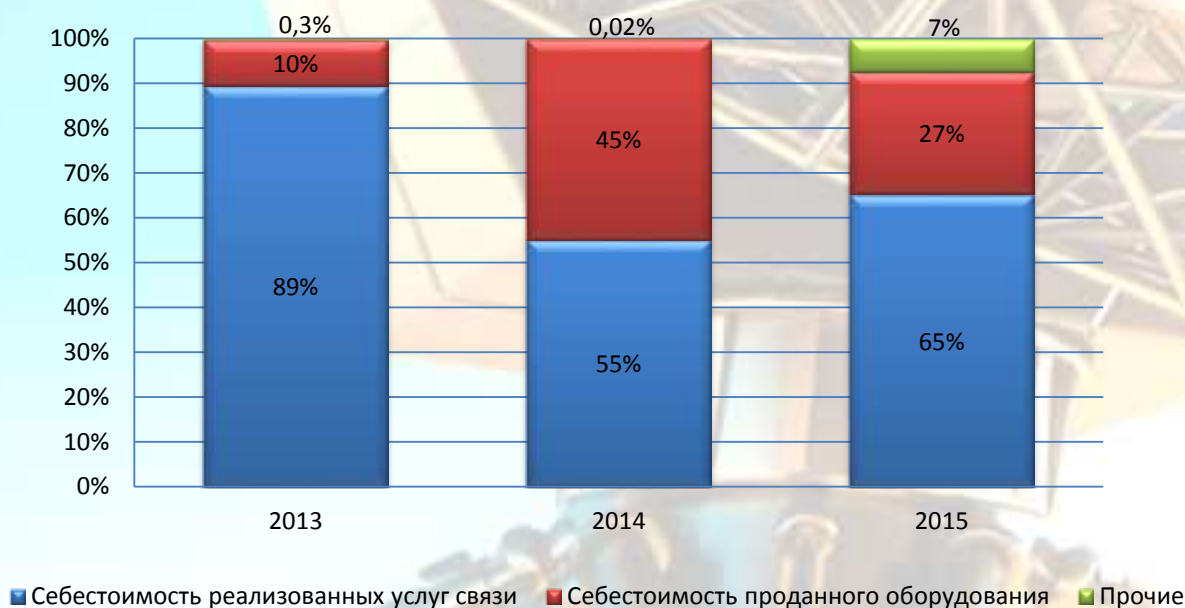
Таблица 4. Анализ себестоимости за период 2013 - 2015 гг., тыс. тенге

Показатели	2013 год	2014 год	2015 год
<b>Себестоимость реализованных услуг связи, в т.ч.:</b>	<b>4 443 305</b>	<b>5 526 648</b>	<b>4 924 003</b>
Расходы на персонал	435 554	565 216	716 042
<b>Себестоимость проданного оборудования</b>	<b>508 505</b>	<b>4 498 964</b>	<b>6 198 084</b>
<b>Прочие</b>	<b>15 712</b>	<b>1 854</b>	<b>558 039</b>
<b>Итого себестоимость</b>	<b>4 967 521</b>	<b>10 027 466</b>	<b>7 542 062</b>

Диаграмма 3. Динамика изменения себестоимости по годам, тыс. тенге



Диаграмма 4. Структура себестоимости по видам услуг (%)





#### 5.4. Политика оптимизации затрат

ASTEL разработал и активно проводит политику оптимизации затрат на операционном уровне.

Во-первых, сокращены внутренние издержки за счет повышения эффективности бизнес-процессов, пересмотра структуры операционных расходов.

Во-вторых, компания оптимизировала пакет предлагаемых услуг, выделив наиболее востребованные в краткосрочном периоде – с быстрой окупаемостью. Это услуги по передаче данных, интернет, телефония – на их оптимизации и продвижении сконцентрированы усилия специалистов компании. Продолжается разработка и внедрение новых услуг: почасовые услуги видеоконференцсвязи, услуги высокоскоростной передачи данных на базе технологии MPLS, услуги на базе сети нового поколения (NGN).

### РАЗДЕЛ 6. УПРАВЛЕНИЕ РИСКАМИ

В процессе деятельности Общество сталкивается с различными видами рисков и проводит гибкую политику, позволяющую оценивать, контролировать и минимизировать действие факторов, определяющих размеры принимаемых Обществом рисков, и смягчить потери, где это возможно.

- **Экономические и политические риски**
  - ❖ *Операционная среда:* основные операции Общества ведутся на территории Республики Казахстан. Законы и нормативные акты, регулирующие предпринимательскую деятельность в Республике Казахстан, часто меняются, в связи с этим активы и операции Общества могут быть подвержены риску из-за негативных изменений в политической и деловой среде.
  - ❖ *Налоги:* как результат общей экономической ситуации, бизнес в Казахстане является объектом усиленного внимания со стороны налоговых органов. В связи с этим, система местного и общегосударственного налогообложения Республики Казахстан подвержена постоянным изменениям.
  - ❖ Кроме того, сфера деятельности Общества подвержена таким экономическим рискам, как инфляция и влияние банковского процента на формирование оборотных средств.
- **Влияние конкуренции**

На сегодняшний день Общество нацелено на корпоративный рынок. Разработанная стратегия и маркетинговый план обеспечивают четкое позиционирование на рынке связи со значительными перспективами для расширения бизнеса.

Главная ценность для Общества – предоставление качественных услуг клиентам с учетом их индивидуальных особенностей.
- **Технические риски**

Расширение сферы деятельности, износ оборудования требуют постоянного обновления используемых материальных ресурсов, в том числе технических и других сопутствующих их средств. В этой связи в Обществе осуществляется постепенная замена существующего оборудования, производится своевременное списание изношенного, развиваются и внедряются новые информационные технологии, снижающие все виды технических рисков, в том числе риск нарушения технологии персоналом, риск ошибок и сбоев в программном обеспечении и риск сбоев в электронных системах коммуникации.

К группе технических рисков также относится имеющаяся в регионах нестабильность энергоснабжения, что может негативно сказаться на стандартах работы филиалов. Для снижения возможного воздействия данного фактора в Обществе разработана программа мероприятий, связанных с вопросами бесперебойного электроснабжения.

- **Социальные риски**

На сегодняшний день Общество не подвержено социальным рискам, сформирована четкая организационная структура, обеспечивающая его всем необходимым для нормальной работы – персоналом, оборудованием, ресурсами и т.д.

Одна из главных задач – активизация деятельности сотрудников Общества для достижения поставленных перед ними задач. Осуществляется экономическое и моральное стимулирование сотрудников, и создаются условия для их профессионального развития.

- **Экологические риски**

На данный момент в связи с операционной деятельностью Общества каких-либо существенных факторов, влияющих на экологию, не имеется.

## **РАЗДЕЛ 7. СОЦИАЛЬНАЯ ОТВЕТСТВЕННОСТЬ И ЗАЩИТА ОКРУЖАЮЩЕЙ СРЕДЫ**

### **7.1. Система организации труда работников Общества**

АО «ASTEL» (АСТЕЛ), осуществляя свою деятельность в сфере телекоммуникационных услуг на территории Республики Казахстан и за ее пределами, всегда сохраняет твердую приверженность к самым высоким стандартам безопасности. Мы работаем в соответствии с требованиями действующего законодательства Республики Казахстан и отраслевых норм, а также применяем международную систему управления в области безопасности и охраны труда на основе OHSAS 18001. Преследуя «ИСКЛЮЧИТЕЛЬНЫЕ ЦЕЛИ» компания за последние 11 лет стабильно демонстрирует следующие основные показатели: исключены смертельные случаи на производстве, также исключён и производственный травматизм.

#### **7.1.1. HR- менеджмент**

Факторы, которые позволяют нам достичь высокого качества работы – это, прежде всего, способствование активности наших специалистов, развитие взаимодействия сотрудников и поощрение успеха.

В работе с персоналом большое внимание уделяется созданию благоприятных условий для самореализации и профессионального роста работников в соответствии со стратегическими задачами и целями компании. Работа с персоналом выстраивается в соответствии со стратегическими целями и задачами компании.

По состоянию на 31 декабря 2015 года численность работников занятых в Обществе составила 441 квалифицированных специалистов (включая региональные департаменты), многие из которых имеют большой стаж и опыт работы. Сотрудники Общества не являются акционерами Общества, никому из сотрудников на сегодняшний день не принадлежат акции Общества.



## Кадровая политика Общества

- ❖ Система Корпоративного управления призвана содействовать строгому исполнению законодательства Республики Казахстан о труде в сферах охраны труда и здоровья работников, оплаты труда, обеспечения социальной защиты.
- ❖ Одним из приоритетов в деятельности Общества является организация обучения и повышения квалификации работников Общества.
- ❖ Общество следует принципу сохранения рабочих мест и улучшения условий труда.
- ❖ Общество максимально стимулирует процесс создания благоприятной и творческой атмосферы в трудовом коллективе.

Работа с персоналом выстраивается в соответствии со стратегическими целями и задачами компании.

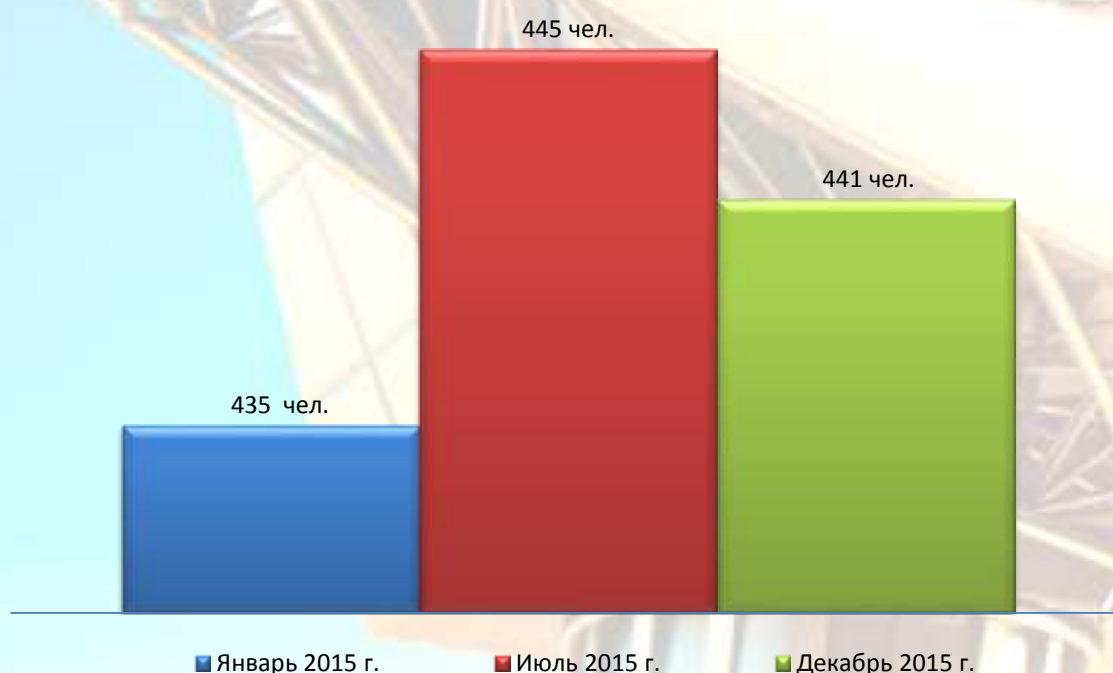
Рассмотрим приоритетные направления Управления персоналом.

## Кадровый учет

### Численность персонала

На диаграмме № 5 отражена среднесписочная численность за 2015 г. - 440 человек.

Диаграмма 5. Прирост численности сотрудников



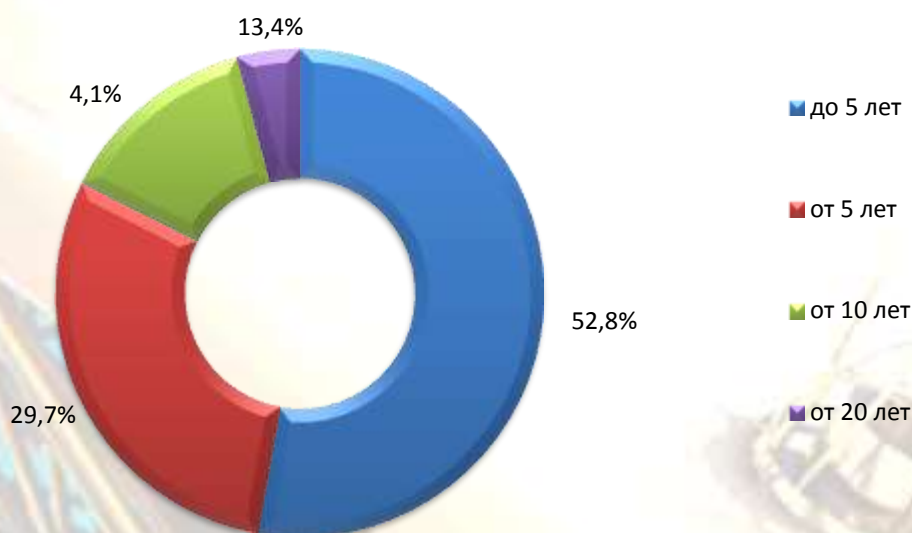
### Ротация, продвижение

В течение 2015 года продвижение по работе/перевод на другую должность получили 41 человек (9,3%).

### Стаж работы в компании

Как видно из графика (см. Диаграмма № 6) – больше половины сотрудников работают в компании сроком до 5 лет, от 5 лет до 10 лет - практически третья часть, свыше 10 лет – 12,4%, а также 11 человек, что составляет 2,5% со стажем работы более 20 лет. Данные показатели практически не меняются из года в год.

Диаграмма 6. Стаж работы в компании



### Категории персонала

Как видно из графика (см. Диаграмма № 7), наибольшее количество сотрудников – это категория инженерно-технического персонала, далее – административный персонал, коммерческий персонал, директорат.

Диаграмма 7. Категории персонала





## Гендерный и возрастной состав

В компании преобладает численность мужчин – 71%, женщин – 29%.

Средний возраст сотрудников – 35 лет, самому молодому сотруднику – 21 год, самому старшему сотруднику – 66.

## Обучение, повышение квалификации


Согласно кадровой политике Общества – ежегодно составляется план обучения на будущий период для всех подразделений компании, исходя из бизнес – целей компании, персонал проходит обучение как на территории РК, так и за его пределами. Наши сотрудники имеют сертификаты ведущих учебных заведений и телекоммуникационных компаний мира:

- Motorola ISG on the base of VAN/LAN communications;
- Alcatel Sel Alcatel 1000 S12 Overview;
- IBM IBM Technical & Support;
- Tandem Problem Solving for Tandem Operators;
- Tandem System Management;
- Sprint International Telemail System Management;
- RAD Technical Training Seminar;
- AT&T Modern Communication Technologies;
- N.E.T. Sales Training;
- Cisco Systems Cisco Routers and LAN Switches;
- University College London Data Communications Networks and Distributed Systems;
- Mercury International Effective Sales Work;
- Microsoft Corporations Microsoft Exchange Server 5.5 Accelerated Training.

Всего прошли обучение 61 человек, что составляет 13,9% от среднесписочной численности за 2015 г. По географии – Алматы, западный Казахстан, Москва (РФ).

Расходы на обучение персонала в 2015 г. составили - 10 208 414,00 тг., что меньше на 36% от затрат в 2014 г., которые составляли 16 002 366,00 тг.

Диаграмма 8. Расходы на обучение персонала в сравнении 2014 и 2015 гг.



## Социальная ответственность

Система стимулирования труда персонала играет принципиально важную роль в функционировании и развитии любой организации. Система мотивации в компании складывается из двух основных блоков: материального и нематериального стимулирования.

### Нематериальное стимулирование сотрудников:

- поздравления с днем рождения (размещение фото именинников на внутреннем интернет-портале, «теплые» слова, красивые открытки и поздравления от коллектива, получаемые по рабочей почте);
- опросы, анкетирования по вопросу удовлетворенности работой;
- объявление благодарностей, похвала на общих собраниях и праздниках компании, вручение почётных грамот лучшим сотрудникам по результатам работы в течение года.

### Материальное стимулирование сотрудников:

- компенсация расходов на питание;
- выплата бонусов;
- выплата КТУ;
- оказание безвозмездной материальной помощи (рождение ребенка, свадьба, тяжелая болезнь ближайших родственников или их смерть);
- льготы по связи;
- льготы по ГСМ;
- предоставление спецодежды на конкретных рабочих местах;
- медицинская страховка основной части технического персонала;
- улучшение организационно-технических условий на рабочих местах (модернизация основных средств (компьютер, орг.техника, автомобиль и др.), совершенствование условий труда (кондиционирование, отопление, освещение, шумоизоляция), улучшение дизайна и прочие эстетические аспекты (оформление офиса, рабочего места, мебель));
- организация обучения сотрудников (как внутри, так и вне компании);
- корпоративные праздники.

### 7.1.2. Ответственность Общества в сфере экологии, природоохранная политика

АО «ASTEL» (АСТЕЛ), осуществляя свою деятельность в сфере телекоммуникационных услуг на территории Республики Казахстан и за ее пределами, всегда сохраняет твердую приверженность самым высоким стандартам безопасности, в том числе в области охраны окружающей среды и экологии.

Деловая активность в современном мире характеризуется ростом значимости вопросов охраны окружающей среды. Состояние дел в области охраны окружающей среды становится актуальным критерием в оценке деятельности Общества.



В своей деятельности Общество следует принципам максимально бережного и рационального отношения к окружающей среде. Политика Общества в отношении охраны окружающей среды определяется внутренними положениями и нормативными актами в области охраны окружающей среды и экологии.

Мы работаем в строгом соответствии с требованиями действующего законодательства Республики Казахстан и отраслевых норм, а также сертифицированы по международному стандарту ISO 14001: 2004 «Системы экологического менеджмента».

#### **Наши обязательства:**

- ❖ Достигать целей без нанесения вреда людям и окружающей среде;
- ❖ Развивать культуру в области экологии и ООС с вовлечением в процесс всех сотрудников;
- ❖ Соблюдать требования законодательства РК в области экологии и ООС;
- ❖ Решать вопросы в области экологии и ООС совместно и наравне с другими бизнес-процессами;
- ❖ Применять наилучшие мировые технологии;
- ❖ Эффективно использовать энергоресурсы и материалы;
- ❖ Утилизировать отходы производства в соответствии с государственными нормативными актами;
- ❖ Разрабатывать программы производственного экологического контроля в соответствии с государственными нормативными актами;
- ❖ Соответствовать требованиям общества, где мы живем и работаем, заказчиков, подрядчиков и других заинтересованных сторон;
- ❖ Стать образцом для подражания в телекоммуникационной отрасли по системе Охраны здоровья, труда, окружающей среды и безопасности.

#### **7.2. Участие в благотворительных и социальных проектах и мероприятиях**

Общество с самого начала своей деятельности постоянно оказывает различную шефскую и благотворительную помощь. И это всегда была не абстрактная помощь в виде отчислений случайным просителям, а целевая, конкретная помощь, конкретным людям и организациям. При этом спонсорская помощь оказывалась и продолжает оказываться как в разовом порядке физическим лицам (ветеранам, инвалидам), так и регулярно для различных общественных организаций.

Сегодня в списке спонсируемых организаций:

- ❖ "Казахстанское общество слепых"
- ❖ "Алматинский филиал фонда для детей с ограниченными возможностями "Special Olympics Kazakhstan"
- ❖ "Бостандыкский и Алмалинский районные советы Ветеранов войны и пенсионеров"
- ❖ "Общественный фонд "Центр сирот и инвалидов имени О. Сулейменова"
- ❖ "Алматинский областной детский дом №1".

С Детским Домом №1 у ASTEL особенно давние связи. Детскому дому неоднократно дарилась оргтехника и компьютеры. ASTEL уже многие годы бесплатно предоставляет доступ к сети Интернет. Системные администраторы компании настроили и подключили к сети два компьютерных класса.



Благодарственные письма в адрес компании:







## РАЗДЕЛ 8. КОРПОРАТИВНОЕ УПРАВЛЕНИЕ

Осознавая свою миссию в удовлетворении потребностей клиентов в услугах связи высокого качества и надежности, исходя из намерения развиваться в качестве современной компании, способной привлечь инвестиции для решения этих задач, соответствовать высоким деловым, технологическим и финансовым стандартам, Общество следует в своей деятельности принципам и правилам корпоративного управления. Корпоративное управление в АО «ASTEL» (АСТЕЛ) строится на основах справедливости, честности, ответственности, прозрачности, профессионализма и компетентности. Корпоративным управлением в АО «ASTEL» (АСТЕЛ) является свод правил, изложенных в Кодексе корпоративного управления, который был принят Обществом и утвержден решением общего собрания акционеров от 01 сентября 2006 года, протокол №2.

Эффективная структура Корпоративного управления предполагает уважение прав и интересов всех заинтересованных в деятельности Общества лиц и способствует успешной его деятельности, в том числе росту рыночной стоимости и поддержанию финансовой стабильности и прибыльности. Структура корпоративного управления Общества призвана более четко определить разделение обязанностей и полномочий между различными его органами.



Принципы корпоративного управления направлены на создание доверия в отношениях, возникающих в связи с управлением Общества и являются основой всех правил и рекомендаций.

### 8.1. Сведения о принятии кодекса корпоративного управления

Кодекс корпоративного управления принят Обществом и утвержден решением общего собрания акционеров от 01 сентября 2006 года, протокол №2.

Кодекс составлен с учетом международных стандартов передовой практики корпоративного управления и Рекомендаций по применению принципов корпоративного управления казахстанскими акционерными обществами, утвержденных решением Экспертного совета по вопросам рынка ценных бумаг при Национальном Банке Республики Казахстан от 24 сентября 2002 года (протокол №19). Кодекс разработан в соответствии с положениями действующего законодательства Республики Казахстан, а также с учетом развивающейся в Республике Казахстан практики корпоративного поведения, этических норм, потребностей и условий деятельности компаний на рынке капиталов на текущем этапе их развития.

### 8.2. Акционерный капитал

В соответствии с данными АО «Единый регистратор ценных бумаг» на 31 декабря 2015 года акционерами Общества с уставным капиталом в 326.474.260 тенге, разделенном на 226.000 штук простых именных акций, номинальной стоимостью 1.000 тенге за одну акцию и 6 990 штук привилегированных акций, номинальной стоимостью 14.374 тенге каждая являются: Абдрахманов М.А., Тунгушбаев А.М. и Бреусов С.В.

Таблица 5. Акционеры АО «ASTEL» (АСТЕЛ)

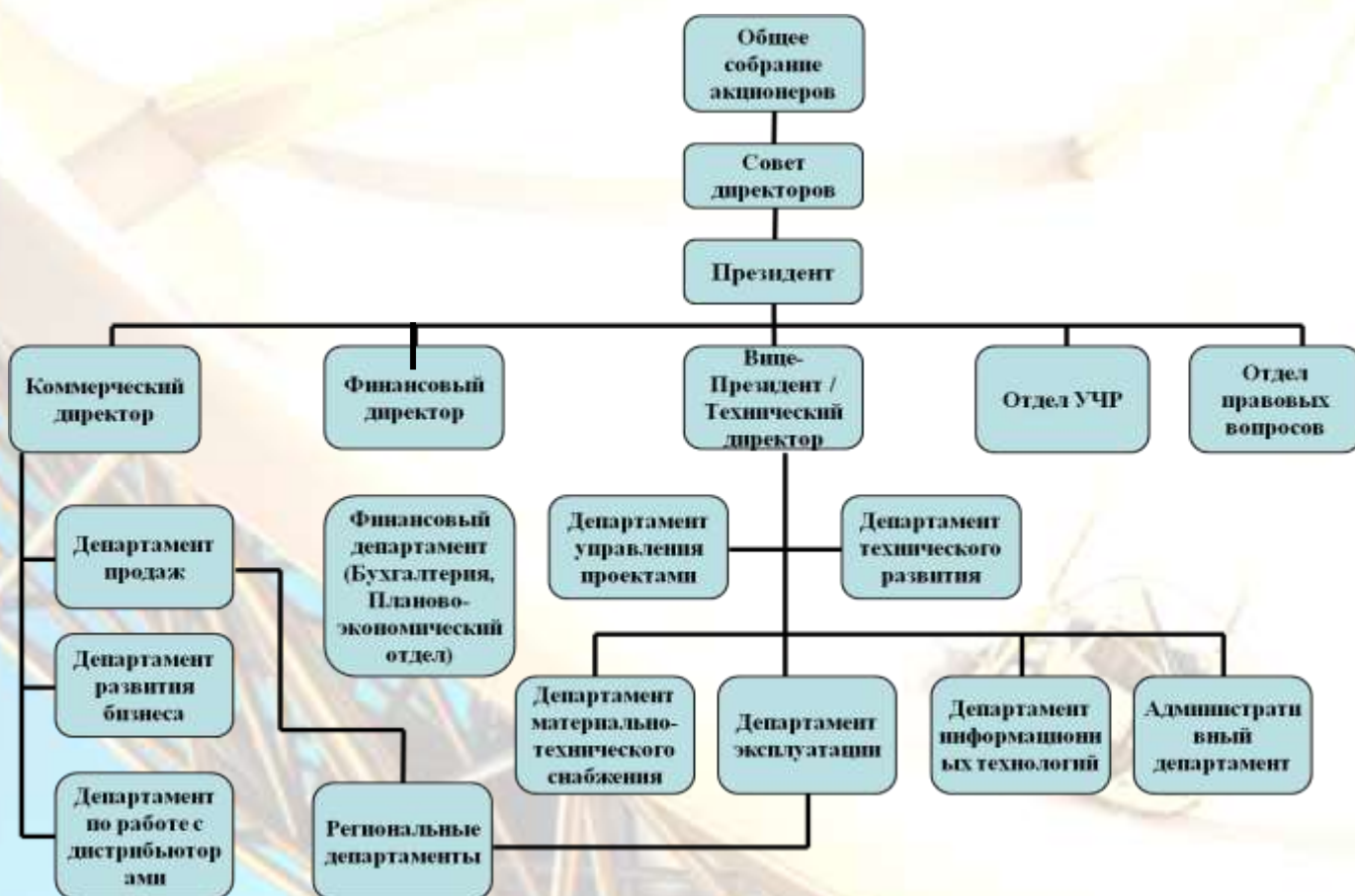
Акционер	Долевое участие, %	Количество простых акций, штук	Количество привилегированных акций, штук	Сумма, тыс.тенге
Абдрахманов М.А.	50%	113 000	-	113 000
Тунгушбаев А.М.	50%	113 000	-	113 000
Бреусов С.В.	-	-	6 990	100 474
	<b>100%</b>	<b>226 000</b>	<b>6 990</b>	<b>326 474</b>

### 8.3. Организационная структура Общества

Компания располагает сплоченным коллективом опытных профессионалов, которые в своей повседневной работе руководствуются принципом - быть первыми на казахстанском рынке телекоммуникаций. Компания уделяет самое пристальное внимание повышению профессионального уровня сотрудников, включая их обучение в ведущих учебных заведениях и телекоммуникационных компаниях мира. Создавая все условия для необходимой рабочей атмосферы, позволяющей эффективно взаимодействовать всем сотрудникам общества и максимально использовать таланты и навыки каждого, компания всегда добивается успеха.



Организационная структура  
АО «ASTEL» (АСТЕЛ)



8.3.1. Сведения о руководителях основных подразделений Общества

Таблица 6. Список руководителей структурных подразделений

ФИО руководителя подразделения Общества	Дата рождения	Занимаемая должность в Акционерном Обществе
Сикорский Владимир Юрьевич	04.05.1953	Вице-Президент, Технический директор
Карибаев Мукашгали Жандарович	24.09.1971	Финансовый директор
Табакаев Сергей Юрьевич	24.07.1963	Коммерческий директор
Пак Лариса Владимировна	20.09.1973	Главный бухгалтер, заместитель Финансового директора
Ткаченко Людмила Анатольевна	12.09.1958	Директор Административного департамента
Ваганов Алексей Васильевич	08.01.1964	Директор Департамента по работе с дистрибьюторами
Лаптенко Михаил Александрович	02.06.1982	Директор Департамента продаж
Ким Жанна Шарипжановна	01.07.1983	Директор Отдела управления человеческими ресурсами

Хаймович Андрей Аронович	02.06.1965	Директор Департамента технического развития
Егоров Виктор Владимирович	11.11.1967	Директор Департамента эксплуатации
Шацкая Татьяна Жановна	29.06.1964	Директор Департамента информационных технологий
Хоминский Геннадий Русланович	10.12.1955	Директор Департамента управления проектами
Алексеев Владимир Николаевич	30.05.1970	Директор Департамента материально-технического снабжения
Кравцова Светлана Насибуллоевна	20.01.1959	Начальник Отдела правовых вопросов

### 8.3.2. Сведения о руководителях региональных департаментов

Таблица 7. Список руководителей региональных департаментов

ФИО руководителя подразделения Общества	Дата рождения	Занимаемая должность в Акционерном Обществе
Мо-Ди-Ди-Ким Владимир Александрович	16.12.1984	Директор департамента в г. Атырау
Мухамеджанов Константин Равхатович	07.07.1968	Директор департамента в г. Актобе
Волков Владимир Сергеевич	25.12.1967	Директор департамента в г. Астана
Пантин Евгений Владимирович	06.06.1971	Директор департамента в г. Талдыкорган
Сидоров Евгений Геннадьевич	22.03.1975	Директор департамента в г. Усть-Каменогорск
Лысенко Денис Александрович	19.06.1984	Директор департамента в г. Актау
Хисамов Ильдар Фатхлисламович	21.09.1964	Директор департамента в г. Кызылорда
Кочетков Игорь Константинович	11.12.1979	Директор департамента в г. Уральск
Каменецкий Игорь Борисович	15.02.1976	Директор департамента в г. Караганда
Щелкунов Александр Сергеевич	25.08.1961	Директор департамента в г. Тараз
Федоров Сергей Геннадьевич	07.08.1962	ИО Директора департамента в г. Павлодар
Фомин Валерий Олегович	09.12.1962	Директор департамента в г. Жезказган
Еньшина Татьяна Николаевна	12.12.1975	Директор департамента в г. Петропавловск
Герасименко Светлана Геннадьевна	03.04.1971	Директор департамента в г. Семей
Кривцов Юрий Юрьевич	09.01.1950	Директор департамента в г. Шымкент
Сафронов Сергей Владимирович	01.07.1965	Директор департамента в г. Костанай
Щербаков Дмитрий Викторович	20.02.1976	Директор департамента в г. Кокшетау



## 8.4. Структура органов управления

Органами управления Общества являются:

1. Высший орган – Общее собрание акционеров;
2. Орган управления – Совет директоров;
3. Исполнительный орган – Президент;
4. Контрольный орган – Ревизионная комиссия.

Компетенция органов управления компании определена Уставом компании, Законом Республики Казахстан от 13 мая 2003 года №415-XXI "Об акционерных обществах".

### 8.4.1. Общее собрание акционеров Общества

Порядок созыва и проведения Общего собрания акционеров определен в Уставе компании, Законом Республики Казахстан от 13 мая 2003 года №415-XXI "Об акционерных обществах".

К исключительной компетенции Общего собрания акционеров относятся следующие вопросы:

- 1) внесение изменений и дополнений в Устав, утверждение новой редакции Устава;
- 2) добровольная реорганизация и ликвидация Общества;
- 3) принятие решения об изменении количества объявленных акций Общества;
- 4) определение количественного состава и срока полномочий счетной комиссии, избрание её членов и досрочное погашение их полномочий;
- 5) определение количественного состава, срока полномочий совета директоров, избрание его членов и досрочное прекращение их полномочий, а также определение размера и условий выплаты вознаграждений членам совета директоров и другие вопросы.

Решения собрания акционеров по всем вопросам принимаются квалифицированным большинством от общего числа голосующих акций Общества. Решения общего собрания акционеров по иным вопросам принимаются простым большинством голосов от общего числа голосующих акций Общества, участвующих в голосовании.

### 8.4.2. Совет директоров Общества

Совет директоров является органом управления компании, осуществляющим общее руководство деятельностью компании, за исключением решения вопросов, отнесенных к исключительной компетенции собрания акционеров. Совет директоров определяет стратегические цели, приоритетные направления развития, утверждая планы развития и бюджеты.

В своей деятельности Совет директоров руководствуется Законом Республики Казахстан от 13 мая 2003 года №415-XXI "Об акционерных обществах", Уставом компании, Кодексом корпоративного управления и другими внутренними документами компании.

Кворум. Совет директоров считается надлежащим образом, созванным и полномочным принимать решения, если на заседании присутствуют лично не менее двух третей членов совета директоров. В случае отсутствия кворума на заседании, совет директоров обязан созвать внеочередное собрание для избрания новых членов совета директоров. Оставшиеся члены совета директоров вправе принимать решение только о созыве такого внеочередного собрания акционеров.

Решения на заседании совета директоров принимаются простым большинством голосов присутствующих членов совета директоров. При принятии решений на заседании совета

директоров каждый член совета директоров обладает одним голосом. Передача голосов одним членом совета директоров другому члену совета директоров запрещается. При равенстве голосов голос председателя совета директоров или лица, председательствующего на заседании совета директоров, является решающим.

Совет директоров Общества состоит из трех членов.

Таблица 8. Состав Совета директоров Общества

Фамилия, имя, отчество члена Совета Директоров	Занимаемые должности в настоящее время и за последние десять лет	Процентное соотношение голосующих акций, принадлежащих членам совета директоров, к общему количеству голосующих акций общества	Процентное соотношение акций (долей в уставном капитале), принадлежащих членам совета директоров в дочерних и зависимых организациях, к общему количеству размещенных акций (долей в уставном капитале) данных организаций
Абдрахманов Мурат Алмасбекович 24.04.1963 г.р.	Председатель Совета директоров АО «ASTEL» (АСТЕЛ) с 29 августа 2015г. <ul style="list-style-type: none"> <li>• с января 2004г. по июнь 2006г. АО «КазТрансКом» - генеральный директор;</li> <li>• с июня 2006г. по февраль 2008г. АО «НК КазМунай-Газ» - исполнительный директор;</li> <li>• февраль 2008г. по настоящее время АО «KazTransCom» - Председатель Совета директоров.</li> </ul>	50	50
Тунгушбаев Алдар Мукажанович 18.02.1943 г.р.	Член Совета директоров АО «ASTEL» (АСТЕЛ) с 29 августа 2015г. <ul style="list-style-type: none"> <li>• с января 2007г. по настоящее время ТОО «ОТИС» - Советник Генерального директора</li> </ul>	50	50
Усманов Шавкен Шапиевич 03.12.1962 г.р.	Член Совета директоров АО «ASTEL» (АСТЕЛ) с 29 августа 2015г., независимый директор <ul style="list-style-type: none"> <li>• с 15.08.2013 года по настоящее время работает на должности ведущего менеджера отдела логистики в ТОО «Tandem TVS»</li> </ul>	Нет	Нет



## 8.5. Исполнительный орган Общества

В соответствии с уставом Общества исполнительным органом Общества является Президент. Президент Общества является единоличным исполнительным органом Общества и выполняет решения собрания акционеров и совета директоров.

Президент без доверенности действует от имени Общества в отношениях с третьими лицами, выдает доверенности на право представлять Общество, в том числе с правом передоверия, готовит и выполняет ежегодный бизнес-план, обеспечивает реализацию решений Совета директоров, исполняет те функции и задачи, которые делегированы ему Собранием Акционеров или Советом директоров в степени, допустимой в соответствии с применимым правом, а также осуществляет повседневное руководство текущей деятельностью Общества. Президент выдает доверенность лицу на право представлять Общество в пределах полномочий, указанных в каждой доверенности на период отсутствия Президента.

Компетенция Президента определяется в соответствии со стратегией и решениями, принятыми Советом директоров. Президент осуществляет предпринимательскую деятельность в соответствии с ежегодным бизнес-планом.

Таблица 9. Исполнительный орган Общества

ФИО члена исполнительного органа	Занимаемые должности в настоящее время и за последние три года	Доля в Уставном капитале эмитента (%)
Бреусов Владимир Евгеньевич	<p><i>Президент</i></p> <ul style="list-style-type: none"> <li>С 1 июля 1998 года по 14 июля 1999 года заместитель генерального директора ТОО «New Tech»;</li> <li>С 14 июля 1999 года по 5 ноября 2001 года Бреусов В.Е. - Генеральный директор ТОО «New Tech»;</li> <li>С 5 ноября 2001 года и по настоящее время Бреусов В.Е. – Президент АО «ASTEL» (АСТЕЛ);</li> </ul>	нет

## Информация о вознаграждении исполнительного органа Общества

По итогам 2015 года сумма вознаграждения исполнительного органа Общества – 29 370 341 тенге.

## 8.6. Внутренний контроль и аудит Общества

В настоящее время внутренний контроль и аудит становится одним из важнейших элементов управления организацией.

Процедура «Внутренний контроль и аудит» разработана с целью:

1. управления внутренними проверками систем менеджмента в АО «ASTEL» (АСТЕЛ);
2. определения уровня соответствия систем менеджмента компании требованиям МС ИСО, внедренным в компании;
3. определения уровня соответствия систем менеджмента требованиям внутренних нормативных документов компании.

В компании проводятся следующие виды внутренних аудитов:

1. Комплексный аудит ИСМ по всем существующим системам менеджмента.

1.1. Обычно проводится один раз в год.

2. Оперативные мини-аудиты:

2.1. По профессиональной безопасности

- проводится еженедельный обход (каждую пятницу) всех структурных подразделений компании со стороны ОТБиЭ на предмет соблюдения сотрудниками техники безопасности на рабочих местах и отсутствия потенциальных рисков для здоровья сотрудников в структурных подразделениях компании.

2.2. Ежеквартальный по информационной безопасности

- Проводится ежеквартально (1-5 числа первого месяца в квартале) сотрудниками ОИБ на предмет соответствия выделенных привилегий доступа сотрудников к информационным активам компании.

3. По запросу ТОП-менеджмента может быть проведен внеплановый аудит по любой системе менеджмента и с любой периодичностью.

Полная ответственность за организацию процесса комплексного внутреннего аудита возлагается на начальника службы системы менеджмента качества (СМК).

Ответственность за документирование процесса комплексного внутреннего аудита ИСМ:

1. Начальник службы системы менеджмента качества (СМК) – по системам менеджмента качества и телекоммуникационных услуг;
2. Начальник службы безопасности и охраны труда (СБ и ОТ) – по утверждению и регистрации отчетов проверки системам менеджмента экологии, здоровья и безопасности на производстве и регистрации свидетельств по этим системам менеджмента;
3. Ответственный по информационной безопасности – по системе менеджмента информационной безопасности.
4. Полнота записей оперативных мини-аудитов и форма их ведения определяются самостоятельно ответственными за соответствующие системы менеджмента лицами. Записи оперативных мини-аудитов ведутся в электронном виде, сохраняются в определенном ответственном за соответствующую систему менеджмента лицом месте, защищаются от несанкционированного изменения или удаления.
5. Данная процедура регламентирует ведение рабочих записей по комплексному внутреннему аудиту ИСМ компании.

Внутренние проверки систем менеджмента компании проводятся штатными сотрудниками, прошедшими соответствующее обучение и получившими необходимую квалификацию внутреннего аудитора.

Процедура **обязательна** для исполнения всеми сотрудниками компании, участвующими в процессах внутренних проверок.

Настоящая процедура является внутренним нормативным документом компании и **не подлежит** представлению другим сторонам, кроме аудиторов сертификационных органов при проведении проверок систем менеджмента, а также потребителям-партнерам (по их требованию) с разрешения Президента компании.

Все действия по системе электронного документооборота производятся согласно Инструкции «Организация делопроизводства в АО «ASTEL» (АСТЕЛ)» с помощью информационной системы «Company Media» И ASTEL 400-1.



## 8.7. Информация о дивидендах

Компания ежегодно производит выплату дивидендов. При этом решение о выплате дивидендов по итогам года принимается годовым общим собранием акционеров компании.

### Принципы дивидендной политики Общества

- ♦ Общество исходит из принципиальной важности обеспечения получения акционерами доли в прибыли Общества в соответствии с объемом и категорией находящихся в их владении акций.
- ♦ Дивидендная политика Общества основывается на принципе рациональности распределения полученной Обществом прибыли с учетом его инвестиционных потребностей. Основным принципом дивидендной политики Общества является использование полученной прибыли лишь на экономически обоснованные проекты, очевидным образом содействующие его устойчивому и долгосрочному развитию.
- ♦ Решение о выплате годовых дивидендов, размере годового дивиденда и форме его выплаты по акциям каждой категории (типа) принимается общим собранием акционеров.
- ♦ Общество информирует акционеров о своей дивидендной политике путем размещения информации в средствах массовой информации.
- ♦ Объявленные Обществом дивиденды выплачиваются денежными средствами или ценными бумагами Общества.
- ♦ Выплата дивидендов осуществляется в сроки, определенные Уставом Общества и решениями общего собрания акционеров или в более короткие сроки.

Протоколом годового общего собрания акционеров компании от 18 июня 2015г. принято решение о выплате дивидендов по простым и привилегированным акциям на сумму 670 312 тыс. тенге (2014 г.: 705 549 тыс. тенге по простым и привилегированным акциям), что составляет 2 877 тенге на акцию (2014 г.: 3 122 тенге на акцию). В 2014 г. Совет директоров Общества принял решение о размещении 6 990 штук привилегированных акций с номинальной стоимостью 14 374 тенге каждая.

В 2015 г. компания заключила договора займов с акционерами на сумму 264 911 тыс. тенге на беспроцентной основе сроком на один год. В связи с тем, что данные займы были предоставлены акционерам в счет будущих дивидендов, компания отразила сумму выданных займов за вычетом погашенных займов как изменение задолженности акционеров в 2015г. на сумму 15 199 тыс. тенге в отчете об изменениях в капитале (2014 г.: прочее распределение акционерам на сумму 30 110 тыс. тенге).

Таблица 10. Выплата дивидендов, тыс.тенге

	2013 г.	2014 г.	2015 г.
Выплата дивидендов, всего	500 590	705 549	670 312
Выплата дивидендов по простым акциям	500 590	705 549	650 202
Выплата дивидендов по привилегированным акциям	-	-	20 110

Таблица 11. Сведения о стоимости одной акции, тенге

	2013 г.	2014 г.	2015 г.
Прибыль на одну акцию	5 125	5 009	6 327
Балансовая стоимость одной простой акции	20 872	22 863	26 535
Балансовая стоимость одной привилегированной акции	-	14 374	14 374

---

---

## РАЗДЕЛ 9. ФИНАНСОВАЯ ОТЧЕТНОСТЬ НЕЗАВИСИМОГО АУДИТОРА

### 9.1. Информация об аудиторских компаниях Общества

С 2008 года Аудитором Общества является аудиторская компания ТОО «Делойт», действующая на основании Государственной лицензии на осуществление аудиторской деятельности в Республике Казахстан №0000015, тип МФЮ-2, выданная Министерством финансов Республики Казахстан 13 сентября 2006 года, генеральный директор Бекенов Нурлан. ТОО «Делойт» является членом Палаты аудиторов РК.

ТОО «Делойт» провело аудит финансово-хозяйственной деятельности Общества по следующим периодам его деятельности:

- за период с 1 января 2008 г. по 31 декабря 2008 г.
- за период с 1 января 2009 г. по 31 декабря 2009 г.
- за период с 1 января 2010 г. по 31 декабря 2010 г.
- за период с 1 января 2012 г. по 31 декабря 2012 г.
- за период с 1 января 2013 г. по 31 декабря 2013 г.
- за период с 1 января 2014 г. по 31 декабря 2014 г.
- за период с 1 января 2015 г. по 31 декабря 2015 г.

В 2011 году Аудитором Общества являлась аудиторская компания ТОО «ПрайсуотерхаусКуперс», действующая на основании Генеральной государственной лицензии на осуществление аудиторской деятельности в Республике Казахстан №0000005, выданная Министерством финансов Республики Казахстан 21 октября 1999 года, генеральный директор Жанбота Бекенов. ТОО «ПрайсуотерхаусКуперс» является членом Палаты аудиторов РК.

ТОО «ПрайсуотерхаусКуперс» провело аудит финансово-хозяйственной деятельности компании за период с 1 января 2011 года по 31 декабря 2011 года.



---

**9.2. КОНСОЛИДИРОВАННАЯ ФИНАНСОВАЯ ОТЧЕТНОСТЬ  
за год, закончившийся 31 декабря 2015г.**

**АО «ASTEL» (АСТЕЛ) И ЕГО  
ДОЧЕРНИЕ КОМПАНИИ**

**Консолидированная финансовая отчетность  
за год, закончившийся 31 декабря 2015 г.  
и отчет независимого аудитора**

**АО «ASTEL» (АСТЕЛ) И ЕГО ДОЧЕРНИЕ КОМПАНИИ**

**СОДЕРЖАНИЕ**

---

	Страница
ЗАЯВЛЕНИЕ РУКОВОДСТВА ОБ ОТВЕТСТВЕННОСТИ ЗА ПОДГОТОВКУ И УТВЕРЖДЕНИЕ КОНСОЛИДИРОВАННОЙ ФИНАНСОВОЙ ОТЧЕТНОСТИ ЗА ГОД, ЗАКОНЧИВШИЙСЯ 31 ДЕКАБРЯ 2015 г.	1
ОТЧЕТ НЕЗАВИСИМОГО АУДИТОРА	2-3
КОНСОЛИДИРОВАННАЯ ФИНАНСОВАЯ ОТЧЕТНОСТЬ ЗА ГОД, ЗАКОНЧИВШИЙСЯ 31 ДЕКАБРЯ 2015 г.:	
Консолидированный отчет о прибылях и убытках и прочем совокупном доходе	4
Консолидированный отчет о финансовом положении	5
Консолидированный отчет об изменениях в капитале	6
Консолидированный отчет о движении денежных средств	7-8
Примечания к консолидированной финансовой отчетности	9-37



## АО «ASTEL» (АСТЕЛ) И ЕГО ДОЧЕРНИЕ КОМПАНИИ

### ЗАЯВЛЕНИЕ РУКОВОДСТВА ОБ ОТВЕТСТВЕННОСТИ ЗА ПОДГОТОВКУ И УТВЕРЖДЕНИЕ КОНСОЛИДИРОВАННОЙ ФИНАНСОВОЙ ОТЧЕТНОСТИ ЗА ГОД, ЗАКОНЧИВШИЙСЯ 31 ДЕКАБРЯ 2015 г.

Руководство отвечает за подготовку консолидированной финансовой отчетности, достоверно отражающей финансовое положение АО «ASTEL» (АСТЕЛ) и его дочерних предприятий (далее – «Группа») по состоянию на 31 декабря 2015 г., а также результаты его деятельности, движение денежных средств и изменения в капитале за год, закончившийся на указанную дату, в соответствии с Международными стандартами финансовой отчетности (далее – «МСФО»).

При подготовке консолидированной финансовой отчетности руководство несет ответственность за:


- обеспечение правильного выбора и применение принципов учетной политики;
- представление информации, в т.ч. данных об учетной политике, в форме, обеспечивающей уместность, достоверность, сопоставимость и понятность такой информации;
- раскрытие дополнительной информации в случаях, когда выполнения требований МСФО оказывается недостаточно для понимания пользователями отчетности того воздействия, которое те или иные сделки, а также прочие события или условия оказывают на консолидированное финансовое положение и консолидированные финансовые результаты деятельности Группы;
- оценку способности Группы продолжать деятельность в обозримом будущем.

Руководство также несет ответственность за:


- разработку, внедрение и поддержание эффективной и надежной системы внутреннего контроля в Группе;
- ведение учета в форме, позволяющей раскрыть и объяснить сделки Группы, а также предоставить на любую дату информацию достаточной точности о консолидированном финансовом положении Группы и обеспечить соответствие консолидированной финансовой отчетности требованиям МСФО;
- ведение бухгалтерского учета в соответствии с законодательством Республики Казахстан и стандартами бухгалтерского учета;
- принятие всех разумно возможных мер по обеспечению сохранности активов Группы; и
- выявление и предотвращение фактов финансовых и прочих злоупотреблений.

Консолидированная финансовая отчетность Группы за год, закончившийся 31 декабря 2015 г., была утверждена руководством 15 апреля 2016 г.

От имени руководства Группы:


  
Брейсов В.Е.  
Президент

15 апреля 2016 г.

  
Каримов М.З.  
Финансовый директор

15 апреля 2016 г.



  
Пак Л.В.  
Главный бухгалтер

15 апреля 2016 г.



ТОО «Делойт»  
пр-т Аль-Фараби, д. 36  
г. Алматы, 050059  
Республика Казахстан

Тел: +7 (727) 258 13 40  
Факс: +7 (727) 258 13 41  
deloitte.kz

## ОТЧЕТ НЕЗАВИСИМОГО АУДИТОРА

Совету директоров и акционерам Акционерного общества «ASTEL» (АСТЕЛ)

Мы провели аудит прилагаемой консолидированной финансовой отчетности Акционерного общества «ASTEL» (АСТЕЛ) и его дочерних предприятий (далее – «Группа»), состоящей из консолидированного отчета о финансовом положении по состоянию на 31 декабря 2015 г. и консолидированных отчетов о прибылях и убытках и прочем совокупном доходе, об изменениях капитала и о движении денежных средств за 2015 г., а также примечаний, состоящих из основных положений учетной политики и прочей пояснительной информации.

### Ответственность руководства за консолидированную финансовую отчетность

Руководство несет ответственность за составление и достоверность данной консолидированной финансовой отчетности в соответствии с Международными стандартами финансовой отчетности, а также за систему внутреннего контроля, которую руководство считает необходимой для составления консолидированной финансовой отчетности, не содержащей существенных искажений вследствие недобросовестных действий или ошибок.

### Ответственность аудитора

Наша ответственность заключается в выражении мнения о достоверности данной консолидированной финансовой отчетности на основе проведенного нами аудита. Мы провели аудит в соответствии с Международными стандартами аудита. Эти стандарты требуют соблюдения этических норм, а также планирования и проведения аудита таким образом, чтобы получить разумную уверенность в том, что консолидированная финансовая отчетность не содержит существенных искажений.

Аудит включает проведение процедур, направленных на получение аудиторских доказательств, подтверждающих числовые показатели в консолидированной финансовой отчетности и раскрытие в ней информации. Выбор процедур зависит от профессионального суждения аудитора, включая оценку рисков существенного искажения консолидированной финансовой отчетности вследствие недобросовестных действий или ошибок. В процессе оценки этих рисков аудитор рассматривает систему внутреннего контроля за составлением и достоверностью консолидированной финансовой отчетности, чтобы разработать аудиторские процедуры, соответствующие обстоятельствам, но не с целью выражения мнения об эффективности системы внутреннего контроля. Аудит также включает оценку надлежащего характера применяемой учетной политики и обоснованности бухгалтерских оценок, сделанных руководством, а также оценку представления консолидированной финансовой отчетности в целом.

Мы полагаем, что полученные нами аудиторские доказательства являются достаточными и надлежащими для выражения нашего мнения.

Наименование «Делойт» относится к одному либо любому количеству юридических лиц, включая их аффилированные лица совместно входящих в «Делойт Туш Томасу Лимитед», частную компанию с ответственностью участников в гарантированных или пределах, зарегистрированную в соответствии с законодательством Великобритании (ДТЛ); каждое такое юридическое лицо является самостоятельным и независимым юридическим лицом. ДТЛ (также именуемое как «международная сеть «Делойт») не предоставляет услуги клиентам напрямую. Подробная информация о юридической структуре ДТЛ и входящих в нее юридических лиц представлена на сайте [www.deloitte.com/about](http://www.deloitte.com/about). Подробная информация о юридической структуре компании «Делойт», Казахстан представлена на сайте [http://www2.deloitte.com/kz/ru/legal/deloitte\\_kazakhstan.html](http://www2.deloitte.com/kz/ru/legal/deloitte_kazakhstan.html)

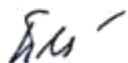
© 2016 ТОО «Делойт». Все права защищены.

Members of Deloitte Touche Tohmatsu Limited



**Мнение**

По нашему мнению, консолидированная финансовая отчетность отражает достоверно во всех существенных аспектах финансовое положение Группы по состоянию на 31 декабря 2015 г., а также ее финансовые результаты и движение денежных средств за 2015 г. в соответствии с Международными стандартами финансовой отчетности.



Ольга Белоногова  
Партнер по проекту  
Общественный бухгалтер,  
Штат Орегон, США  
Лицензия №10687  
от 2 декабря 2003 г.



Даудет Куатбеков  
Квалифицированный аудитор  
Республики Казахстан  
Квалификационное свидетельство  
№0000523,  
от 15 февраля 2002 г.

*Deloitte, LLP*

ТОО «Делойт»  
Государственная лицензия на осуществление аудиторской  
деятельности в Республике Казахстан №0000015, тип МФЮ-2,  
выданная Министерством финансов Республики Казахстан  
13 сентября 2006 г.



Нурлан Бекенов  
Генеральный директор  
ТОО «Делойт»


15 апреля 2016 г.  
г. Алматы, Республика Казахстан

**АО «ASTEL» (АСТЕЛ) И ЕГО ДОЧЕРНИЕ КОМПАНИИ**

**КОНСОЛИДИРОВАННЫЙ ОТЧЕТ О ПРИБЫЛЯХ И УБЫТКАХ И ПРОЧЕМ СОВОКУПНОМ ДОХОДЕ  
ЗА ГОД, ЗАКОНЧИВШИЙСЯ 31 ДЕКАБРЯ 2015 г.  
(в тыс. тенге)**

	Примечания	2015 г.	2014 г.
ВЫРУЧКА	5	11,826,417	13,384,778
СЕБЕСТОИМОСТЬ РЕАЛИЗАЦИИ	6	<u>(7,542,062)</u>	<u>(10,027,466)</u>
<b>ВАЛОВАЯ ПРИБЫЛЬ</b>		<b>4,284,355</b>	<b>3,357,312</b>
Расходы по реализации	7	(432,016)	(362,009)
Общие и административные расходы	8	(1,779,036)	(1,473,666)
Расходы по финансированию		(36,405)	(38,743)
Доходы от финансирования		23,941	10,218
(Убыток)/доход от курсовой разницы		(146,566)	35,191
Прочие доходы		<u>7,734</u>	<u>13,322</u>
<b>ПРИБЫЛЬ ДО НАЛОГООБЛОЖЕНИЯ</b>		<b>1,922,007</b>	<b>1,541,625</b>
Расходы по налогу на прибыль	9	<u>(425,618)</u>	<u>(360,669)</u>
<b>ПРИБЫЛЬ ЗА ГОД</b>		<b><u>1,496,389</u></b>	<b><u>1,180,956</u></b>
<b>Прочий совокупный доход за вычетом налога на прибыль</b>			
<i>Статьи, подлежащие последующей реклассификации в прибыли или убытки:</i>			
Курсовые разницы от пересчета зарубежного подразделения в валюту отчетности		<u>(16,794)</u>	<u>4,944</u>
<b>Прочий совокупный (убыток)/доход за год за вычетом налога на прибыль</b>		<b><u>(16,794)</u></b>	<b><u>4,944</u></b>
<b>ИТОГО СОВОКУПНЫЙ ДОХОД ЗА ГОД</b>		<b><u>1,479,595</u></b>	<b><u>1,185,900</u></b>
<b>Прибыль, относящаяся к:</b>			
Акционерам материнской компании		1,492,425	1,181,605
Неконтролирующим долям		<u>3,964</u>	<u>(649)</u>
		<b><u>1,496,389</u></b>	<b><u>1,180,956</u></b>
<b>Итого совокупный доход, относящийся к:</b>			
Акционерам материнской компании		1,474,670	1,186,338
Неконтролирующим долям		<u>4,925</u>	<u>(438)</u>
		<b><u>1,479,595</u></b>	<b><u>1,185,900</u></b>
Прибыль на простую акцию в расчете базовой и разводненной, в тенге		6,327	5,009

От имени руководства Группы:

  
Бреусов В.Е.  
Президент

15 апреля 2016 г.

  
Карибayев М.Ж.  
Финансовый директор

  
Чай Л.В.  
Главный бухгалтер

15 апреля 2016 г.

15 апреля 2016 г.

Примечания на стр. 9-37 являются неотъемлемой частью данной консолидированной финансовой отчетности.



**АО «ASTEL» (АСТЕЛ) И ЕГО ДОЧЕРНИЕ КОМПАНИИ**

**КОНСОЛИДИРОВАННЫЙ ОТЧЕТ О ФИНАНСОВОМ ПОЛОЖЕНИИ  
ПО СОСТОЯНИЮ НА 31 ДЕКАБРЯ 2015 г.**  
(в тыс. тенге)


	Примечания	31 декабря 2015 г.	31 декабря 2014 г.
<b>АКТИВЫ</b>			
<b>ДОЛГОСРОЧНЫЕ АКТИВЫ:</b>			
Основные средства	11	3,305,657	3,221,004
Нематериальные активы		44,773	50,086
Авансы выданные	14	232,173	118,704
		<u>3,582,603</u>	<u>3,389,794</u>
<b>ТЕКУЩИЕ АКТИВЫ:</b>			
Товарно-материальные запасы	12	192,270	229,011
Торговая дебиторская задолженность	13	940,005	848,434
Авансы выданные	14	215,677	177,799
Предоплата по корпоративному подоходному налогу		4,636	107,542
Предоплата по прочим налогам		19,622	19,774
Прочие текущие активы		64,978	64,966
Ссуды, выданные по соглашениям обратного РЕПО		104,000	-
Денежные средства и их эквиваленты	15	2,168,694	4,540,044
		<u>3,709,882</u>	<u>5,987,570</u>
<b>ИТОГО АКТИВЫ</b>		<u><b>7,292,485</b></u>	<u><b>9,377,364</b></u>
<b>КАПИТАЛ И ОБЯЗАТЕЛЬСТВА</b>			
<b>КАПИТАЛ:</b>			
Акционерный капитал	16	326,474	326,474
Резервы		(10,927)	6,828
Нераспределенная прибыль		5,821,497	4,984,185
Капитал акционеров материнской компании		6,137,044	5,317,487
Неконтролирующие доли		5,030	105
<b>ИТОГО КАПИТАЛ</b>		<u><b>6,142,074</b></u>	<u><b>5,317,592</b></u>
<b>ДОЛГОСРОЧНЫЕ ОБЯЗАТЕЛЬСТВА:</b>			
Отложенные налоговые обязательства	9	247,992	220,317
		<u>247,992</u>	<u>220,317</u>
<b>ТЕКУЩИЕ ОБЯЗАТЕЛЬСТВА:</b>			
Торговая кредиторская задолженность	18	379,805	2,360,795
Займы	17	76,941	920,018
Прочие налоги к уплате	19	231,129	394,536
Прочая кредиторская задолженность и начисленные обязательства	20	214,544	164,106
		<u>902,419</u>	<u>3,839,455</u>
<b>ИТОГО КАПИТАЛ И ОБЯЗАТЕЛЬСТВА</b>		<u><b>7,292,485</b></u>	<u><b>9,377,364</b></u>

От имени руководства Группы:




Бреусов В.Е.  
Президент

15 апреля 2016 г.

  
Каримов М.Ж.  
Финансовый директор

15 апреля 2016 г.



  
Пак Л.В.  
Главный бухгалтер

15 апреля 2016 г.

Примечания на стр. 9-37 являются неотъемлемой частью данной консолидированной финансовой отчетности.

**АО «ASTEL» (ASTEL) И ЕГО ДОЧЕРНИЕ КОМПАНИИ**  
**КОНСОЛИДИРОВАННЫЙ ОТЧЕТ ОБ ИЗМЕНЕНИЯХ В КАПИТАЛЕ**  
**ЗА ГОД, ЗАКОНЧИВШИЙСЯ 31 ДЕКАБРЯ 2015 г.**  
*(в тыс. тенге)*

	Акционерный капитал	Резерв курсовых разниц	Прочие резервы	Нераспределенная прибыль	Капитал акционеров материнской компании	Неконтролирующие доли	Итого Капитал
<b>На 1 января 2014 г.</b>	226,000	(9,174)	11,269	4,538,239	4,766,334	543	4,766,877
Прибыль за год	-	-	-	-	-	-	-
Прочий совокупный доход за год за вычетом налога на прибыль	-	4,733	-	1,181,605	1,181,605	(649)	1,180,956
<b>Итого совокупный доход за год</b>	-	4,733	-	-	4,733	211	4,944
Выпуск привилегированных акций	100,474	-	-	-	100,474	-	100,474
Дивиденды	-	-	-	(705,549)	(705,549)	-	(705,549)
Прочие распределение акционерам (Примечание 16)	-	-	-	(30,110)	(30,110)	-	(30,110)
<b>На 31 декабря 2014 г.</b>	326,474	(4,441)	11,269	4,984,185	5,317,487	105	5,317,592
Прибыль за год	-	-	-	-	-	-	-
Прочий совокупный убыток за год за вычетом налога на прибыль	-	(17,755)	-	1,492,425	1,492,425	3,964	1,496,389
<b>Итого совокупный доход за год</b>	-	(17,755)	-	1,492,425	1,474,670	4,925	1,479,595
Дивиденды	-	-	-	(670,312)	(670,312)	-	(670,312)
Изменение задолженности акционеров (Примечание 16)	-	-	-	15,199	15,199	-	15,199
<b>На 31 декабря 2015 г.</b>	326,474	(22,196)	11,269	5,821,497	6,137,044	5,030	6,142,074

От имени руководителей Группы:

Бреусов В.Е.  
Президент

Карбаев М.Ж.  
Финансовый директор

15 апреля 2016 г.

15 апреля 2016 г.

Пак Л.В.  
Главный бухгалтер

15 апреля 2016 г.

Примечания на стр. 9-37 являются неотъемлемой частью данной консолидированной финансовой отчетности.



**АО «ASTEL» (АСТЕЛ) И ЕГО ДОЧЕРНИЕ КОМПАНИИ**

**КОНСОЛИДИРОВАННЫЙ ОТЧЕТ О ДВИЖЕНИИ ДЕНЕЖНЫХ СРЕДСТВ  
ЗА ГОД, ЗАКОНЧИВШИЙСЯ 31 ДЕКАБРЯ 2015 г.  
(в тыс. тенге)**

	Примечания	2015 г.	2014 г.
<b>ОПЕРАЦИОННАЯ ДЕЯТЕЛЬНОСТЬ:</b>			
Прибыль до налогообложения		1,922,007	1,541,625
Корректировки на:			
Износ и амортизацию	6, 8	675,285	621,700
Доходы от финансирования		(23,941)	(10,218)
Расходы по финансированию		36,405	38,743
(Восстановление)/начисление резерва по налогам	8	(22,265)	58,477
(Восстановление)/начисление резерва по сомнительной задолженности	8	(2,204)	12,604
Восстановление убытков по обесценению товарно-материальных запасов	8	(1,925)	(2,054)
Доход от выбытия основных средств и нематериальных активов		(2,263)	(12,466)
Убыток от продажи дочерней компании		-	1,643
Доход от курсовой разницы		(798,388)	(33,015)
		<u>1,782,711</u>	<u>2,217,039</u>
<b>Изменения оборотного капитала:</b>			
Изменение товарно-материальных запасов		52,417	(766)
Изменение торговой дебиторской задолженности		(93,335)	3,479
Изменение авансов выданных		(33,910)	144,142
Изменение предоплаты по прочим налогам		152	3,534
Изменение прочих текущих активов		4,910	(24,553)
Изменение торговой кредиторской задолженности		(1,980,990)	2,047,115
Изменение прочих налогов к уплате		(166,215)	219,379
Изменение прочей кредиторской задолженности и начисленных обязательств		<u>130,972</u>	<u>365</u>
<b>Денежные средства (использованные в)/полученные от операционной деятельности</b>			
		<u>(303,288)</u>	<u>4,609,734</u>
Уплаченный подоходный налог		(295,037)	(494,908)
Проценты выплаченные		(44,132)	(29,992)
Проценты полученные		<u>19,019</u>	<u>-</u>
<b>Чистые денежные средства, (использованные в)/полученные от операционной деятельности</b>			
		<u>(623,438)</u>	<u>4,084,834</u>
<b>ИНВЕСТИЦИОННАЯ ДЕЯТЕЛЬНОСТЬ:</b>			
Приобретение основных средств и нематериальных активов, а также оплата авансов на приобретение долгосрочных активов		(888,349)	(1,065,606)
Поступление от выбытия основных средств и нематериальных активов		8,767	24,619
Приобретение финансовых активов		(104,000)	-
Поступление от продажи дочерней компании		-	177
<b>Чистые денежные средства, использованные в инвестиционной деятельности</b>			
		<u>(983,582)</u>	<u>(1,040,810)</u>

**АО «ASTEL» (АСТЕЛ) И ЕГО ДОЧЕРНИЕ КОМПАНИИ**

**КОНСОЛИДИРОВАННЫЙ ОТЧЕТ О ДВИЖЕНИИ ДЕНЕЖНЫХ СРЕДСТВ (ПРОДОЛЖЕНИЕ)  
ЗА ГОД, ЗАКОНЧИВШИЙСЯ 31 ДЕКАБРЯ 2015 г.**  
(в тыс. тенге)


	Примечания	2015 г.	2014 г.
<b>ФИНАНСОВАЯ ДЕЯТЕЛЬНОСТЬ:</b>			
Погашение заемных средств		(1,707,350)	(685,933)
Заемные средства полученные		872,000	1,597,200
Выплата дивидендов	16	(390,202)	(355,075)
Прочее распределение акционерам	16	(264,911)	(280,110)
Чистые денежные средства, (использованные в)/полученные от финансовой деятельности		(1,490,463)	276,082
<b>ЧИСТОЕ (УМЕНЬШЕНИЕ)/УВЕЛИЧЕНИЕ ДЕНЕЖНЫХ СРЕДСТВ И ИХ ЭКВИВАЛЕНТОВ</b>			
ДЕНЕЖНЫЕ СРЕДСТВА И ИХ ЭКВИВАЛЕНТЫ на начало года	15	4,540,044	1,181,979
Влияние изменений курса иностранной валюты на остатки денежных средств в иностранной валюте		726,133	37,959
ДЕНЕЖНЫЕ СРЕДСТВА И ИХ ЭКВИВАЛЕНТЫ на конец года	15	2,168,694	4,540,044

Неденежные операции за годы, закончившиеся 31 декабря 2015 и 2014 гг., раскрыты в Примечаниях 16, 26.

От имени руководства Группы:

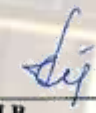
  
Бреусов В.Е.  
Президент

15 апреля 2016 г.

  
Карибаяев М.Ж.  
Финансовый директор

15 апреля 2016 г.



  
Пак Л.В.  
Главный бухгалтер

15 апреля 2016 г.

Примечания на стр. 9-37 являются неотъемлемой частью данной консолидированной финансовой отчетности.



## АО «ASTEL» (АСТЕЛ) И ЕГО ДОЧЕРНИЕ КОМПАНИИ

ПРИМЕЧАНИЯ К КОНСОЛИДИРОВАННОЙ ФИНАНСОВОЙ ОТЧЕТНОСТИ  
ЗА ГОД, ЗАКОНЧИВШИЙСЯ 31 ДЕКАБРЯ 2015 г.

(в тыс. тенге, если не указано иное)

### 1. ОБЩАЯ ИНФОРМАЦИЯ

АО «ASTEL» (АСТЕЛ) (далее – «ASTEL» или «Компания») было первоначально зарегистрировано 13 января 1997 г. в форме товарищества с ограниченной ответственностью (ТОО «NewTech») и затем преобразовано в открытое акционерное общество «ASTEL» (АСТЕЛ). Компания была перерегистрирована в акционерное общество 5 ноября 2001 г.

Основной деятельностью АО «ASTEL» (АСТЕЛ) и его дочерних компаний (вместе – «Группа») является предоставление услуг связи (местная и междугородняя телефония, передача данных, доступ к сети Интернет). Деятельность Группы осуществляется, в основном, на территории Республики Казахстан (далее – «Казахстан»).

Акционеры Группы по состоянию на 31 декабря 2015 и 2014 гг. раскрыты в Примечании 16.

По состоянию на 31 декабря 2015 и 2014 гг. в состав Группы входили Компания и следующие дочерние предприятия:

Дочерние компании	Метод учета	Доля владения на 31 декабря		Вид деятельности
		2015 г.	2014 г.	
ООО «АСТЕЛ» (Республика Таджикистан)	Консолидация	51%	51%	Предоставление услуг связи
ООО «АСТЕЛ» (Российская Федерация)	Консолидация	100%	100%	Услуги аренды телекоммуникационного оборудования
ОсОО «ЮМН» (Киргизская Республика)	Консолидация	100%	100%	Предоставление услуг связи
ТОО «Тау ТВ» (Республика Казахстан)	Консолидация	100%	100%	Создание и трансляция телевизионных программ

Группа имеет государственные лицензии на предоставление следующих услуг:

- Государственная лицензия на занятие предпринимательской деятельностью по предоставлению услуг междугородной и международной телефонной связи №000787 от 3 марта 2005 г.;
- Государственная лицензия на занятие разработкой и реализацией (в том числе иной передачей) средств криптографической защиты информации СК №132 от 27 сентября 2012 г. Подвид лицензируемого вида деятельности – реализация (в том числе иная передача) средств криптографической защиты информации;
- Государственная лицензия на строительно-монтажные работы (II категория) ГСЛ №010854 от 19 февраля 2003 г.;
- Государственная лицензия на изыскательскую деятельность ГСЛ №07915 от 19 февраля 2003 г.;
- Государственная лицензия на занятие проектной деятельностью (II категория) ГСЛ №07915 от 19 февраля 2003 г.;
- Государственная лицензия на занятие проектной деятельностью (I категория) №15011386 от 15 июня 2015 г.;
- Государственная лицензия на занятие разработкой, производством, ремонтом и реализацией специальных технических средств, предназначенных для проведения оперативно-розыскных мероприятий №15018055 от 14 октября 2015 г.

Головной офис Группы расположен в г. Алматы. По состоянию на 31 декабря 2015 и 2014 гг. Группа имела 17 региональных департаментов в разных городах Республики Казахстан.

## АО «ASTEL» (АСТЕЛ) И ЕГО ДОЧЕРНИЕ КОМПАНИИ

### ПРИМЕЧАНИЯ К КОНСОЛИДИРОВАННОЙ ФИНАНСОВОЙ ОТЧЕТНОСТИ ЗА ГОД, ЗАКОНЧИВШИЙСЯ 31 ДЕКАБРЯ 2015 г. (ПРОДОЛЖЕНИЕ) (в тыс. тенге, если не указано иное)

По состоянию на 31 декабря 2015 и 2014 гг. количество работников Группы составило 441 и 431 человек, соответственно.

Юридический адрес: Республика Казахстан, г. Алматы, 050004 ул. М. Маметовой, 67Б.  
Форма собственности: Частная

## 2. НОВЫЕ И ПЕРЕСМОТРЕННЫЕ МЕЖДУНАРОДНЫЕ СТАНДАРТЫ ФИНАНСОВОЙ ОТЧЕТНОСТИ

### Стандарты и Интерпретации, действительные для текущего периода

В текущем году Группа применила ряд поправок к МСФО и новое разъяснение, опубликованные Комитетом по международным стандартам финансовой отчетности («КМСФО»), являющиеся обязательными к применению в отношении отчетного периода, начавшегося 1 января 2015 г. или позже.

- Поправки к МСФО (IAS) 19 «Пенсионные программы с установленными выплатами: взносы работников»;
- Ежегодные усовершенствования МСФО, периоды 2010-2012 гг. и 2011-2013 гг.

Принятие вышеперечисленных стандартов и разъяснений не привело к изменениям в учетной политике Группы. Поправки не имели существенного эффекта на финансовую отчетность Группы.

Группа не применяла следующие новые и пересмотренные МСФО, выпущенные, но еще не вступившие в силу:

	<u>Действуют в отношении годовых отчетных периодов, начинающихся с</u>
<i>МСФО 16 «Аренда»</i>	1 января 2019 г., с возможностью досрочного применения
<i>МСФО 9 «Финансовые инструменты»</i>	1 января 2018 г., с возможностью досрочного применения
<i>МСФО 15 «Выручка по договорам с клиентами»</i>	1 января 2018 г., с возможностью досрочного применения
<i>Поправки к МСФО (IAS) 12 «Признание отложенных налоговых активов в отношении нерезализованных убытков»</i>	1 января 2017 г., с возможностью досрочного применения
<i>Поправки к МСФО (IAS) 7 «Отчет о движении денежных средств»</i>	1 января 2017 г., с возможностью досрочного применения
<i>Поправки к МСФО 11 «Учет приобретения доли в совместной операции»</i>	1 января 2016 г., с возможностью досрочного применения
<i>Поправки к МСФО (IAS) 1 «Инициатива в сфере раскрытия информации»</i>	1 января 2016 г., с возможностью досрочного применения
<i>Поправки к МСФО (IAS) 16 и МСФО (IAS) 38 «Разъяснение допустимости применения некоторых методов амортизации»</i>	1 января 2016 г., с возможностью досрочного применения
<i>МСФО 14 «Счета отложенных тарифных корректировок»</i>	1 января 2016 г., с возможностью досрочного применения
<i>Поправки к МСФО (IAS) 27 «Метод долевого участия в отдельной финансовой отчетности»</i>	1 января 2016 г., с возможностью досрочного применения
<i>Ежегодные усовершенствования МСФО 2012- 2014 гг.</i>	1 января 2016 г., с возможностью досрочного применения
<i>Поправки к МСФО (IAS) 16 и МСФО (IAS) 41 «Сельское хозяйство»</i>	1 января 2016 г., с возможностью досрочного применения
<i>Поправки к МСФО 10 и МСФО (IAS) 28 «Продажа или взнос активов в сделках между инвестором и его ассоциированной организацией или совместным предприятием»</i>	1 января 2016 г., с некоторыми определенными исключениями; с возможностью досрочного применения
<i>Поправки к МСФО 10, МСФО 12 и МСФО (IAS) 28 «Инвестиционные организации: Применение исключения из требований о консолидации»</i>	1 января 2016 г., с возможностью досрочного применения



**АО «ASTEL» (АСТЕЛ) И ЕГО ДОЧЕРНИЕ КОМПАНИИ****ПРИМЕЧАНИЯ К КОНСОЛИДИРОВАННОЙ ФИНАНСОВОЙ ОТЧЕТНОСТИ  
ЗА ГОД, ЗАКОНЧИВШИЙСЯ 31 ДЕКАБРЯ 2015 г. (ПРОДОЛЖЕНИЕ)**  
*(в тыс. тенге, если не указано иное)*

Руководство ожидает, что вышеуказанные стандарты не повлияют существенно на финансовую отчетность Группы в момент первоначального применения, за исключением указанных ниже.

МСФО 16 «Аренда» был выпущен в январе 2016 г. МСФО 16 заменит МСФО (IAS) 17 «Аренда» и его соответствующие толкования. МСФО 16 применим с периода, начинающегося с 1 января 2019 г. или после, с возможностью досрочного применения в случае применения МСФО 15 «Выручка по договорам с клиентами». Новый стандарт объединяет учет арендодателей в единую модель учета на балансе, и отменяет различия между финансовой и операционной арендой. Учет арендодателями остается в основном неизменным и сохраняет различия между финансовой и операционной арендой. Руководство Группы ожидает, что применение данного стандарта может оказать влияние на консолидированную финансовую отчетность. В настоящий момент Группа оценивает эффект применения данного стандарта на ее финансовые результаты.

В июле 2014 г. СМСБУ опубликовал окончательную версию МСФО 9 «Финансовые инструменты», которая заменяет МСФО (IAS) 39 «Финансовые инструменты: признание и оценка», а также все предыдущие версии МСФО 9. МСФО 9 включает в себя все три аспекта проекта по финансовым инструментам: классификация и оценка, учет обесценения и хеджирования. МСФО 9 вступает в силу для годовых отчетных периодов, начинающихся 1 января 2018 г. или после этой даты. Допускается досрочное применение. Группа планирует применить стандарт на требуемую дату применения. В течение 2015 г. Группа сделала предварительный анализ всех трех аспектов МСФО 9. Данный анализ был сделан на основе текущей доступной информации и подлежит пересмотру и изменению по итогам проведения более детального анализа, включающего обоснованную и приемлемую информацию, в том числе перспективную. Группа не ожидает существенного влияния на ее финансовое положение и капитал, за исключением применения требований МСФО 9 по определению обесценения.

В мае 2014 г. был выпущен МСФО 15, устанавливающий единую комплексную модель учета выручки по договорам с покупателями. МСФО 15 заменит все действующие на данный момент стандарты по признанию выручки, включая МСФО (IAS) 18 «Выручка», МСФО (IAS) 11 «Договоры на строительство» и соответствующие интерпретации.

Ключевой принцип МСФО 15 заключается в том, что организация должна признавать выручку в момент или по мере передачи обещанных товаров или услуг покупателям в сумме, соответствующей вознаграждению, на которое, как организация ожидает, она имеет право в обмен на товары и услуги. В частности, стандарт предлагает применять единую модель, состоящую из пяти этапов, ко всем договорам с покупателями.

Пять этапов модели включают следующие:

- идентификация договора с покупателем;
- идентификация обязательств исполнителя по договору;
- определение цены сделки;
- распределение цены сделки на обязательства исполнителя;
- признание выручки в момент или по мере выполнения обязательства исполнителем.

В соответствии с МСФО 15, организация признает выручку, когда или по мере того, как выполняется обязательство исполнителя, т.е. когда контроль над товарами или услугами, составляющими обязательство исполнителя, переходит к покупателю. Стандарт содержит более детальные требования в отношении учета разных типов сделок. Кроме этого, МСФО 15 требует раскрытия большего объема информации.

Руководство Группы ожидает, что применение МСФО 15 в будущем может оказать значительное влияние на суммы и сроки признания выручки. Однако оценить влияние применения МСФО 15 до проведения детального анализа, не представляется возможным.



## АО «ASTEL» (АСТЕЛ) И ЕГО ДОЧЕРНИЕ КОМПАНИИ

ПРИМЕЧАНИЯ К КОНСОЛИДИРОВАННОЙ ФИНАНСОВОЙ ОТЧЕТНОСТИ  
ЗА ГОД, ЗАКОНЧИВШИЙСЯ 31 ДЕКАБРЯ 2015 г. (ПРОДОЛЖЕНИЕ)  
(в тыс. тенге, если не указано иное)

### 3. ОСНОВНЫЕ ПОЛОЖЕНИЯ УЧЕТНОЙ ПОЛИТИКИ

#### Принцип соответствия

Данная консолидированная финансовая отчетность Группы была подготовлена в соответствии с Международными стандартами финансовой отчетности («МСФО»).

#### Принципы подготовки консолидированной финансовой отчетности

Данная консолидированная финансовая отчетность была подготовлена в соответствии с принципами учета по исторической стоимости, за исключением некоторых финансовых инструментов, учитываемых по справедливой стоимости на отчетную дату.

Историческая стоимость обычно определяется на основе справедливой стоимости вознаграждения, переданного в обмен на товары или услуги.

Справедливая стоимость определяется как сумма, которая была бы получена при продаже актива или уплачена при передаче обязательства, в рамках добровольной сделки между участниками рынка на дату оценки, независимо от непосредственной наблюдаемости этой стоимости или ее определения по иной методике. При оценке актива или обязательства по справедливой стоимости Группа принимает во внимание характеристики актива или обязательства, если бы их приняли во внимание участники рынка. Для оценок и раскрытий в данной консолидированной финансовой отчетности справедливая стоимость определяется указанным выше образом, за исключением арендных соглашений, регулируемых МСФО 17, а также оценок, сравнимых, но не равных справедливой стоимости (например, чистая возможная стоимость реализации при оценке запасов по МСФО 2 или ценность использования при оценке обесценения по МСФО 36).

Помимо этого, при составлении отчетности оценка по справедливой стоимости классифицируется по уровням в зависимости от наблюдаемости исходных данных и их существенности для оценки:

- уровень 1 – котируемые цены (без корректировок) на такие же активы и обязательства на активных рынках, которые предприятие может наблюдать на дату оценки;
- уровень 2 – исходные данные, не соответствующие уровню 1, но наблюдаемые для актива или обязательства напрямую либо косвенно; и
- уровень 3 – ненаблюдаемые исходные данные по активу или обязательству.

#### Принцип непрерывной деятельности

Данная консолидированная финансовая отчетность была подготовлена, исходя из допущения о том, что Группа будет придерживаться принципа непрерывной деятельности. Это предполагает реализацию активов и погашение обязательств в ходе ее обычной хозяйственной деятельности в обозримом будущем.

#### Принцип консолидации

Консолидированная финансовая отчетность включает финансовые отчетности Компании и предприятий, контролируемых Компанией (дочерние компании).

Компания осуществляет контроль, если:

- обладает властными полномочиями над организацией;
- несет риски/обладает правами на переменные результаты деятельности организации; и
- может использовать властные полномочия для влияния на переменные результаты.

Компания заново оценивает наличие или отсутствие контроля, если факты и обстоятельства указывают на изменение одного или нескольких элементов контроля.



## АО «ASTEL» (АСТЕЛ) И ЕГО ДОЧЕРНИЕ КОМПАНИИ

### ПРИМЕЧАНИЯ К КОНСОЛИДИРОВАННОЙ ФИНАНСОВОЙ ОТЧЕТНОСТИ ЗА ГОД, ЗАКОНЧИВШИЙСЯ 31 ДЕКАБРЯ 2015 г. (ПРОДОЛЖЕНИЕ)

(в тыс. тенге, если не указано иное)

Дочерние организации консолидируются с даты перехода контроля к Компании и перестают консолидироваться с момента потери Компанией контроля над ними. В частности, доходы и расходы дочерних организаций, приобретенных или проданных в течение года, включаются в отчет о прибылях и убытках и прочем совокупном доходе с даты получения до даты прекращения контроля.

Прибыль и убыток и каждый компонент прочего совокупного дохода распределяются между собственниками Компании и неконтролирующими долями. Общий совокупный доход дочерней организации распределяется между акционерами Компании и неконтролирующими долями, даже если это ведет к возникновению отрицательного остатка по неконтролирующим долям.

При необходимости в финансовую отчетность дочерних предприятий вносятся корректировки для приведения используемых ими принципов учетной политики в соответствие с принципами учетной политики Группы.

Все активы и обязательства, капитал, прибыли и убытки и потоки денежных средств между предприятиями Группы от сделок между ними при консолидации исключаются.

#### Валюта

Консолидированная финансовая отчетность выражена в казахстанских тенге («тенге»), который является функциональной валютой Компании и ее дочерних компаний в Казахстане и валютой представления консолидированной финансовой отчетности.

При подготовке финансовой отчетности отдельных предприятий сделки в валюте, отличающейся от функциональной (в иностранной валюте), отражаются по курсу на дату совершения сделки. Монетарные статьи, выраженные в иностранных валютах, пересчитываются по соответствующему валютному курсу на дату составления отчетности. Немонетарные статьи, учитываемые в иностранной валюте и оцениваемые по справедливой стоимости, подлежат пересчету по обменным курсам, действовавшим на дату определения справедливой стоимости. Немонетарные статьи, отраженные по исторической стоимости, выраженной в иностранной валюте, не пересчитываются.

Курсовые разницы по монетарным статьям от изменения курсов валют отражаются в прибылях и убытках в периоде их возникновения, за исключением курсовых разниц по займам в иностранной валюте, относящиеся к объектам незавершенного строительства, предназначенным для использования в производственных целях, которые включаются в стоимость таких объектов, корректируя процентные расходы по займам в иностранной валюте.

Для целей представления консолидированной финансовой отчетности активы и обязательства, относящиеся к зарубежной деятельности Группы, пересчитаны в тенге по курсу, действовавшему на отчетную дату. Статьи доходов и расходов пересчитываются по средним обменным курсам за период, если обменные курсы существенно не менялись в течение этого периода, в противном случае используются обменные курсы на дату совершения сделок. Возникающие курсовые разницы признаются в прочем совокупном доходе в составе капитала (при этом они надлежащим образом распределяются на неконтрольные доли владения).

Обменные курсы иностранных валют, в которых Группа проводила существенные сделки, представлены следующим образом:

	31 декабря 2015 г.	31 декабря 2014 г.
<b>Обменный курс на конец года (к тенге)</b>		
1 доллар США («долл. США»)	339.47	182.35
<b>Средний обменный курс за год (к тенге)</b>		
1 долл. США	221.73	179.12



**АО «ASTEL» (АСТЕЛ) И ЕГО ДОЧЕРНИЕ КОМПАНИИ****ПРИМЕЧАНИЯ К КОНСОЛИДИРОВАННОЙ ФИНАНСОВОЙ ОТЧЕТНОСТИ  
ЗА ГОД, ЗАКОНЧИВШИЙСЯ 31 ДЕКАБРЯ 2015 г. (ПРОДОЛЖЕНИЕ)***(в тыс. тенге, если не указано иное)***Выручка**

Выручка признается в размере справедливой стоимости вознаграждения, полученного или причитающегося к получению. Выручка уменьшается на сумму предполагаемых возвратов товара покупателями, скидок и прочих аналогичных вычетов.

Выручка Группы состоит из а) предоставления услуг по местной, междугородней и международной связи, которые включают: (i) плату за использование телефонных услуг, которая меняется в зависимости от расстояния и продолжительности телефонного звонка, (ii) месячную абонентскую плату и (iii) предоставление доступа в Интернет и услуг передачи данных, а также б) предоставления услуг по предоставлению в аренду спутниковой емкости, в) реализации и установке оборудования и г) прочих услуг.

Группа отражает выручку от предоставления услуг следующим образом:

- (i) выручка от предоставления местной, междугородней и международной связи признается в том же периоде, в котором соответствующие услуги были оказаны;
- (ii) помесечная абонентская плата отражается в том месяце, в течение которого были оказаны услуги связи;
- (iii) выручка от предоставления доступа к сети Интернет, а также услуг передачи данных признается, когда услуги оказаны потребителям;
- (iv) выручка от предоставления в аренду спутниковой емкости признается равномерно в течение срока договора;
- (v) выручка от реализации и установки оборудования конечному потребителю признается, когда оборудование предоставлено потребителю и все существенные риски владения переданы потребителю;
- (vi) выручка от предоставления прочих услуг признается по мере предоставления этих услуг.

**Аренда**

Договоры аренды, по условиям которых к арендатору переходят все существенные риски и выгоды вытекающие из права собственности, классифицируются как финансовая аренда. Все прочие договоры аренды классифицируются как операционная аренда.

Платежи по операционной аренде относятся на расходы равномерно в течение срока аренды, если только другой метод распределения расходов не соответствует точному временному распределению экономических выгод от арендованных активов.

**Пенсионные обязательства**

В соответствии с законодательством Республики Казахстан в 2015 г. взнос на каждого работника не должен превышать 160,230 тыс. тенге в месяц (не более 149,745 тенге в месяц в 2014 г.) в качестве отчислений в накопительный пенсионный фонд. Эти суммы относятся на расходы в момент их возникновения. Платежи в пенсионный фонд удерживаются из заработной платы работников и включаются в общие расходы по заработной плате в прибылях и убытках.

**Затраты по займам**

Затраты по займам, непосредственно связанные с приобретением, строительством или созданием активов, для подготовки которых к запланированному использованию или продаже необходимо значительное время (квалифицируемые активы), включаются в стоимость таких активов до тех пор, пока они не будут готовы к запланированному использованию или продаже.

Доход, полученный в результате временного инвестирования полученных заемных средств до момента их расходования на приобретение квалифицируемых активов, вычитается из расходов на привлечение заемных средств.

Все прочие затраты по займам отражаются в прибылях и убытках по мере их возникновения.



**АО «ASTEL» (АСТЕЛ) И ЕГО ДОЧЕРНИЕ КОМПАНИИ****ПРИМЕЧАНИЯ К КОНСОЛИДИРОВАННОЙ ФИНАНСОВОЙ ОТЧЕТНОСТИ  
ЗА ГОД, ЗАКОНЧИВШИЙСЯ 31 ДЕКАБРЯ 2015 г. (ПРОДОЛЖЕНИЕ)**  
*(в тыс. тенге, если не указано иное)***Налог на прибыль**

Расходы по налогу на прибыль включают текущий и отложенный налог.

*Текущий налог*

Сумма текущего налога определяется налогооблагаемой прибылью за год. Налогооблагаемая прибыль отличается от прибыли до налогов из консолидированного отчета о прибылях и убытках и прочем совокупном доходе за счет включения части доходов и расходов в налогооблагаемую прибыль других лет, а также исключения вообще не подлежащих вычету доходов (расходов). Сумма текущего налога на прибыль рассчитывается по ставкам, утвержденным законодательством на отчетную дату.

*Отложенный налог*

Отложенный налог признается по временным разницам между балансовой стоимостью активов и обязательств, отраженных в консолидированной отчетности, и соответствующими данными налогового учета, используемыми при расчете налогооблагаемой прибыли. Отложенные налоговые обязательства, как правило, отражаются с учетом всех облагаемых временных разниц. Отложенные налоговые активы отражаются с учетом всех вычитаемых временных разниц при условии высокой вероятности достаточности будущей налогооблагаемой прибыли для использования этих временных разниц. Отложенные налоговые активы и обязательства не отражаются в консолидированной отчетности, если временные разницы возникают вследствие первоначального признания других активов и обязательств в рамках сделок (кроме сделок по объединению бизнеса), не влияющих ни на налогооблагаемую, ни на бухгалтерскую прибыль. Помимо этого, отложенные налоговые обязательства не отражаются в отчетности, если временные разницы возникают вследствие признания гудвила.

Отложенные налоговые обязательства отражаются с учетом налогооблагаемых временных разниц, относящихся к дочерним предприятиям, зависимым предприятиям, а также совместной деятельности, за исключением случаев, когда Группа может контролировать сроки восстановления временной разницы и данная разница с высокой вероятностью не будет возвращена в обозримом будущем. Отложенные налоговые активы по дочерним предприятиям, зависимым предприятиям и совместной деятельности признаются при высокой вероятности получения в будущем налогооблагаемой прибыли, достаточной для использования вычитаемых временных разниц, и ожидания их использования в обозримом будущем.

Балансовая стоимость отложенных налоговых активов пересматривается на каждую отчетную дату и уменьшается, если вероятность достаточности будущей налогооблагаемой прибыли для полного или частичного использования этих активов более не является высокой.

Отложенные налоговые активы и обязательства рассчитываются по налоговым ставкам (а также положениям налогового законодательства), утвержденным или практически утвержденным законодательно на отчетную дату, которые, как предполагается, будут действовать в период реализации отложенных налоговых активов и обязательств. Оценка отложенных налоговых активов и обязательств отражает налоговые последствия намерений Группы по возмещению или погашению балансовой стоимости активов и обязательств на отчетную дату.

Текущие и отложенные налоги признаются в прибылях и убытках, если только они не относятся к сделкам, отражаемым в прочем совокупном доходе или собственном капитале. В этом случае текущие и отложенные налоги также признаются в прочем совокупном доходе или в капитале.

**Прибыль на акцию**

Базовая и разводненная прибыль на акцию рассчитывается делением чистой прибыли, относящейся к акционерам Группы за период, на средневзвешенное количество выпущенных простых акций.



## АО «ASTEL» (АСТЕЛ) И ЕГО ДОЧЕРНИЕ КОМПАНИИ

### ПРИМЕЧАНИЯ К КОНСОЛИДИРОВАННОЙ ФИНАНСОВОЙ ОТЧЕТНОСТИ ЗА ГОД, ЗАКОНЧИВШИЙСЯ 31 ДЕКАБРЯ 2015 г. (ПРОДОЛЖЕНИЕ) (в тыс. тенге, если не указано иное)

#### Основные средства

##### (а) Основные средства

Основные средства представлены по первоначальной стоимости за вычетом накопленного износа и накопленных убытков от обесценения. Стоимость основных средств, построенных самой Группой, включает стоимость материалов, и соответствующую часть производственных накладных расходов. В том случае, когда основные средства включают существенные компоненты с различными сроками полезного использования, они отражаются как отдельные основные средства.

Активы, приобретенные с отсрочкой платежа на период, превышающий обычные условия кредитования, признаются как основные средства по цене в эквиваленте денежных средств на дату признания, либо по справедливой стоимости встречного предоставления, переданного для приобретения актива на момент его приобретения. Разница между стоимостью приобретения и общей суммой платежа признается как финансовые расходы за период кредитования, если только такие расходы не признаются в балансовой стоимости объекта основных средств в соответствии с учетной политикой в отношении займов и затрат по займам.

Объект основных средств списывается при продаже или, когда от продолжающегося использования актива не ожидается будущих экономических выгод. Прибыль или убыток от продажи или прочего выбытия основных средств определяются как разница между ценой продажи и балансовой стоимостью основных средств и признаются в отчете о прибылях и убытках и прочем совокупном доходе.

##### (б) Незавершенное строительство

Объекты незавершенного строительства, возводимые для последующего использования в производственных или административных целях, учитываются по стоимости строительства за вычетом любых признанных убытков от обесценения. Стоимость строительства включает стоимость профессиональных услуг, а также, для квалифицируемых активов, затраты по займам, капитализируемые в соответствии с учетной политикой Группы. Такие объекты основных средств относятся в соответствующие категории основных средств на момент завершения строительства или готовности к целевому использованию. Начисление износа по данным активам, также, как и по прочим объектам недвижимости, начинается с момента готовности активов к запланированному использованию.

##### (в) Последующие затраты

Затраты, понесенные по замене компонента отдельно учитываемого основного средства, капитализируются по текущей стоимости амортизируемого компонента. Прочие последующие расходы капитализируются только тогда, когда они увеличивают будущие экономические выгоды от использования данного основного средства. Все прочие расходы, признаются в прибылях и убытках как расходы, в момент их возникновения.

##### (г) Износ

Износ начисляется для списания фактической стоимости основных средств (за исключением земельных участков и объектов незавершенного строительства) за вычетом ликвидационной стоимости равномерно в течение ожидаемого срока полезного использования. Износ начисляется по следующим средним срокам полезного использования активов:

Здания и сооружения	50 лет
Машины и оборудование	от 3 до 10 лет
Транспортные средства	от 5 до 10 лет
Прочее	от 5 до 10 лет

Ожидаемые сроки полезного использования, балансовая стоимость и метод начисления износа анализируются на каждую отчетную дату. При этом все изменения в оценках отражаются в отчетности без пересмотра сравнительных показателей.



## АО «ASTEL» (АСТЕЛ) И ЕГО ДОЧЕРНИЕ КОМПАНИИ

### ПРИМЕЧАНИЯ К КОНСОЛИДИРОВАННОЙ ФИНАНСОВОЙ ОТЧЕТНОСТИ ЗА ГОД, ЗАКОНЧИВШИЙСЯ 31 ДЕКАБРЯ 2015 г. (ПРОДОЛЖЕНИЕ)

(в тыс. тенге, если не указано иное)

#### Нематериальные активы

Нематериальные активы первоначально отражаются по себестоимости и амортизируются по прямолинейному методу в течение предполагаемого срока полезного использования.

Нематериальные активы, приобретенные отдельно, учитываются по себестоимости за вычетом накопленной амортизации. Амортизация начисляется по методу равномерного списания в течение предполагаемого срока полезного использования. Приблизительный срок полезного использования и метод начисления амортизации оцениваются в конце каждого годового отчетного периода, и влияние любых изменений в оценке учитываются на перспективной основе, оценка руководством сроков полезного использования нематериальных активов следующая:

Лицензии	15 лет
Программное обеспечение	15 лет
Прочее	15 лет

#### Обесценение материальных и нематериальных активов

Группа проверяет наличие индикаторов обесценения балансовой стоимости материальных и нематериальных активов на каждую отчетную дату. При обнаружении индикаторов рассчитывается возмещаемая стоимость актива для определения убытка от обесценения. Если оценить возмещаемую стоимость отдельного актива невозможно, Группа оценивает возмещаемую стоимость единицы, генерирующей денежные средства, к которой относится актив. Стоимость корпоративных активов Группы распределяется на отдельные единицы, генерирующие денежные средства, или наименьшие группы единиц, генерирующих денежные средства, для которых может быть найден разумный и последовательный метод распределения.

Нематериальные активы с неопределенным сроком полезного использования и нематериальные активы, не готовые к использованию, оцениваются на обесценение минимум ежегодно или чаще, если выявляются признаки возможного обесценения

Возмещаемая стоимость определяется как большая из справедливой стоимости актива за вычетом расходов на реализацию и ценности использования. При оценке ценности использования ожидаемые будущие потоки денежных средств дисконтируются по ставке дисконтирования до налогообложения, отражающей текущую рыночную оценку стоимости денег во времени и рисков, присущих данному активу, на которые не корректировалась оценка будущих денежных потоков.

Если возмещаемая стоимость актива (единицы, генерирующей денежные средства) оказывается ниже балансовой стоимости, балансовая стоимость актива (единицы, генерирующей денежные средства) уменьшается до возмещаемой стоимости. Убытки от обесценения сразу отражаются в прибылях и убытках.

Если убыток от обесценения впоследствии восстанавливается, балансовая стоимость актива (единицы, генерирующей денежные средства) увеличивается до полученной в результате новой оценки возмещаемой стоимости, таким образом, чтобы новая балансовая стоимость не превышала балансовую стоимость, которая была бы определена, если бы по этому активу (единицы, генерирующей денежные средства) не был отражен убыток от обесценения в предыдущие годы. Восстановление убытка от обесценения сразу же отражается в прибылях и убытках.

#### Товарно-материальные запасы

Товарно-материальные запасы отражаются по меньшей из фактической стоимости приобретения и чистой цены возможной реализации. Стоимость приобретения товарно-материальных запасов определяется по методу специфической идентификации. Чистая цена возможной реализации представляет собой расчетную продажную цену запасов за вычетом всех предполагаемых затрат на доработку и расходов на продажу.



**АО «ASTEL» (АСТЕЛ) И ЕГО ДОЧЕРНИЕ КОМПАНИИ****ПРИМЕЧАНИЯ К КОНСОЛИДИРОВАННОЙ ФИНАНСОВОЙ ОТЧЕТНОСТИ  
ЗА ГОД, ЗАКОНЧИВШИЙСЯ 31 ДЕКАБРЯ 2015 г. (ПРОДОЛЖЕНИЕ)**  
*(в тыс. тенге, если не указано иное)***Финансовые инструменты**

Финансовые активы и финансовые обязательства признаются, когда предприятие Группы становится стороной договорных отношений по соответствующему финансовому инструменту.

Финансовые активы и финансовые обязательства первоначально оцениваются по справедливой стоимости. Транзакционные издержки, напрямую связанные с приобретением или выпуском финансовых активов и финансовых обязательств (кроме финансовых активов и финансовых обязательств, отражаемых по справедливой стоимости через прибыли или убытки), соответственно увеличивают или уменьшают справедливую стоимость финансовых активов или финансовых обязательств при первоначальном признании. Транзакционные издержки, напрямую относящиеся к приобретению финансовых активов или финансовых обязательств, отражаемых по справедливой стоимости через прибыли или убытки, отражаются в прибылях и убытках.

**Финансовые активы**

Финансовые активы классифицируются в следующие категории: финансовые активы, оцениваемые по справедливой стоимости через прибыли или убытки («ОССЧПУ»), финансовые активы, имеющиеся в наличии для продажи («ИНДП»); а также «займы и дебиторская задолженность». Отнесение финансовых активов к той или иной категории зависит от их особенностей и целей приобретения и происходит в момент их принятия к учету. Все стандартные сделки по покупке или продаже финансовых активов признаются на дату совершения сделки. Стандартные сделки по покупке или продаже – это покупка или продажа финансовых активов с поставкой в сроки, установленные нормативными актами или обычаями делового оборота.

**Метод эффективной процентной ставки**

Метод эффективной процентной ставки используется для расчета амортизированной стоимости долгового обязательства и распределения процентных доходов на соответствующий период. Эффективная процентная ставка – это ставка дисконтирования ожидаемых будущих денежных поступлений (включая все полученные или сделанные платежи по долговому инструменту, являющиеся неотъемлемой частью эффективной процентной ставки, затраты по оформлению сделки и прочие премии или дисконты) на ожидаемый срок до погашения долгового инструмента или (если применимо) на более короткий срок до балансовой стоимости на момент принятия долгового инструмента к учету.

Доход признается на основе эффективной процентной ставки по долговым инструментам, кроме финансовых активов, определенных как ОССЧПУ.

**Займы и дебиторская задолженность**

Займы и дебиторская задолженность представляют собой производные финансовые активы с фиксированными или определяемыми платежами, не котируемые на активном рынке. Займы и дебиторская задолженность (включая торговую и прочую дебиторскую задолженность, средства в банках и кассе, а также прочие текущие активы) учитываются по амортизированной стоимости по методу эффективной процентной ставки за вычетом обесценения. Процентный доход признается путем применения эффективной процентной ставки, за исключением краткосрочной дебиторской задолженности, процентный доход по которой был бы незначительным.

**Денежные средства и их эквиваленты**

Денежные средства и их эквиваленты включают наличные средства в кассе и на банковских счетах, а также срочные депозиты с первоначальным сроком погашения до трех месяцев. В случае, если денежные средства и их эквиваленты ограничены в использовании, они соответствующим образом раскрываются в примечаниях к консолидированной финансовой отчетности.



**АО «ASTEL» (АСТЕЛ) И ЕГО ДОЧЕРНИЕ КОМПАНИИ**

**ПРИМЕЧАНИЯ К КОНСОЛИДИРОВАННОЙ ФИНАНСОВОЙ ОТЧЕТНОСТИ  
ЗА ГОД, ЗАКОНЧИВШИЙСЯ 31 ДЕКАБРЯ 2015 г. (ПРОДОЛЖЕНИЕ)**  
*(в тыс. тенге, если не указано иное)*

**Обесценение финансовых активов**

Финансовые активы, оцениваются на предмет обесценения на каждую отчетную дату. Финансовые активы считаются обесцененными, если получены объективные данные об уменьшении предполагаемых будущих денежных потоков по ним в результате одного или нескольких событий, произошедших после принятия финансового актива к учету.

Убыток от обесценения напрямую уменьшает балансовую стоимость всех финансовых активов, за исключением торговой дебиторской задолженности, снижение стоимости которой происходит за счет резерва. При признании безнадежной торговой дебиторской задолженности списывается также за счет резерва. Полученные впоследствии возмещения ранее списанных сумм кредитуют счет резерва. Изменения резерва отражаются в прибылях и убытках.

**Финансовые обязательства**

Финансовые обязательства классифицируются либо как финансовые обязательства, оцениваемые по справедливой стоимости через прибыли и убытки (ОССЧПУ) либо как прочие финансовые обязательства.

**Прочие финансовые обязательства**

Прочие финансовые обязательства, включая займы, первоначально оцениваются по справедливой стоимости за вычетом затрат по сделке.

Прочие финансовые обязательства впоследствии оцениваются по амортизированной стоимости. Процентные расходы рассчитываются по методу эффективной процентной ставки.

**Формирование оценочных обязательств**

Оценочные обязательства признаются, когда у Группы есть обязательства (юридические или обусловленные нормами делового оборота), возникшие в результате прошлых событий, и вероятность того, что Группа должна будет погасить эти обязательства высока, а их размер может быть надежно оценен.

Оценочное обязательство признается в наилучшей оценке суммы, необходимой для его погашения, на отчетную дату с учетом рисков и неопределенностей, характерных для данных обязательств. Если обязательство рассчитывается на основе предполагаемых денежных потоков по его погашению, то денежные потоки дисконтируются (если влияние дисконтирования существенно).

Если ожидается, что выплаты по погашению обязательств будут частично или полностью возмещены третьей стороной, соответствующая дебиторская задолженность отражается как актив только при полной уверенности, что возмещение будет получено, и возможности его надежной оценки.

Резервы по затратам на реструктуризацию признаются, когда Группа имеет детальный формальный план реструктуризации, который был доведен до сведения заинтересованных лиц. Оценка резерва на реструктуризацию включает только прямые затраты в результате реструктуризации, которые представляют собой суммы необходимые для реструктуризации и не связанные с продолжающейся деятельностью Группы.

**Отчетность по сегментам**

Отчетность по операционным сегментам составляется в соответствии с внутренней отчетностью, представляемой высшему органу оперативного управления, ответственному за принятие операционных решений. Сегменты, выручка, прибыль или активы которых составляют более 10% или более от всех сегментов, представляются в консолидированной отчетности отдельно. Группа определила Президента Компании высшим органом оперативного управления, ответственным за принятие операционных решений, а всю операционную деятельность, как один отчетный сегмент.

## АО «ASTEL» (АСТЕЛ) И ЕГО ДОЧЕРНИЕ КОМПАНИИ

ПРИМЕЧАНИЯ К КОНСОЛИДИРОВАННОЙ ФИНАНСОВОЙ ОТЧЕТНОСТИ  
ЗА ГОД, ЗАКОНЧИВШИЙСЯ 31 ДЕКАБРЯ 2015 г. (ПРОДОЛЖЕНИЕ)  
(в тыс. тенге, если не указано иное)

### 4. СУЩЕСТВЕННЫЕ ДОПУЩЕНИЯ И ИСТОЧНИКИ НЕОПРЕДЕЛЕННОСТИ В ОЦЕНКАХ

В процессе применения учетной политики Группы, изложенной в Примечании 3, руководство должно применять оценки и допущения в отношении балансовой стоимости активов и обязательств, которые не являются очевидными из других источников. Оценки и связанные с ними допущения основаны на историческом опыте и прочих факторах, которые считаются приемлемыми. Фактические результаты могут отличаться от данных оценок.

Оценки и связанные с ними допущения регулярно пересматриваются. Изменения в учетных оценках признаются в периоде, в котором оценка пересматривается, если изменение влияет только на тот период или в периоде изменения и будущих периодах, если изменение влияет как на текущий, так и на будущий периоды.

#### Ключевые источники неопределенности в оценках

Ниже приводятся ключевые предположения, касающиеся будущего, и прочие ключевые источники неопределенности в оценках на дату консолидированного отчета о финансовом положении, которые несут значительный риск существенной корректировки балансовой стоимости активов и обязательств в следующем финансовом году.

#### *Резерв по сомнительной дебиторской задолженности*

Определение руководством резерва по сомнительной дебиторской задолженности требует от руководства применения допущений на основе лучших оценок способности Группы реализовать данные активы. В результате изменений в общей экономике или других подобных обстоятельствах после даты консолидированного отчета о финансовом положении, руководство может сделать заключения, которые могут отличаться от заключений, сделанных при подготовке данной консолидированной финансовой отчетности.

#### *Сроки полезного использования основных средств*

Как указывается в Примечании 3, Группа рассматривает сроки полезного использования основных средств на каждую отчетную дату. Оценка срока полезного использования актива зависит от таких факторов, как экономическое использование программы по ремонту и обслуживанию, технологические улучшения и прочие деловые условия. Оценка руководством сроков полезного использования основных средств отражает соответствующую информацию, имеющуюся на дату данной консолидированной финансовой отчетности.

### 5. ВЫРУЧКА

	2015 г.	2014 г.
Выручка от оказания услуг связи	8,140,011	7,870,912
Выручка от реализации телекоммуникационного оборудования	3,521,747	5,259,110
Выручка от аренды спутниковой емкости	149,701	149,437
Прочая выручка	14,958	105,319
	<u>11,826,417</u>	<u>13,384,778</u>



**АО «ASTEL» (АСТЕЛ) И ЕГО ДОЧЕРНИЕ КОМПАНИИ**

**ПРИМЕЧАНИЯ К КОНСОЛИДИРОВАННОЙ ФИНАНСОВОЙ ОТЧЕТНОСТИ  
ЗА ГОД, ЗАКОНЧИВШИЙСЯ 31 ДЕКАБРЯ 2015 г. (ПРОДОЛЖЕНИЕ)**  
(в тыс. тенге, если не указано иное)

**6. СЕБЕСТОИМОСТЬ РЕАЛИЗАЦИИ**

	2015 г.	2014 г.
Себестоимость реализованного телекоммуникационного оборудования	2,044,729	4,234,697
Аренда спутниковой емкости (см. Примечание 23)	1,633,843	1,714,914
Аренда наземных каналов	905,393	1,307,942
Заработная плата и соответствующие налоги	716,042	565,216
Коммуникационные расходы	686,647	718,288
Износ и амортизация	583,305	544,221
Обслуживание оборудования и техническая поддержка	150,566	94,062
Аренда зданий и оборудования	133,534	135,863
Материалы	94,852	202,922
Коммунальные расходы	25,045	24,135
Ремонт	14,345	4,688
Прочие	553,761	480,518
	<u>7,542,062</u>	<u>10,027,466</u>

**7. РАСХОДЫ ПО РЕАЛИЗАЦИИ**

	2015 г.	2014 г.
Заработная плата и соответствующие налоги	377,694	320,654
Расходы на рекламу и маркетинг	19,776	20,988
Командировочные расходы	8,182	10,196
Транспортные расходы	294	-
Прочие	26,070	10,171
	<u>432,016</u>	<u>362,009</u>

**8. ОБЩИЕ И АДМИНИСТРАТИВНЫЕ РАСХОДЫ**

	2015 г.	2014 г.
Заработная плата и соответствующие налоги	961,746	709,881
Налоги, кроме подоходного налога	328,351	216,857
Расходы по содержанию офиса	121,849	121,029
Износ и амортизация	91,980	77,479
Транспортные расходы	75,618	81,165
Консультационные услуги	27,513	31,278
Банковские услуги	21,555	42,574
Представительские и корпоративные расходы	19,646	14,816
Командировочные расходы	15,812	15,672
Коммунальные услуги	14,473	12,650
Услуги связи	13,609	14,352
Резерв по отпускам	10,133	4,896
Типографско-канцелярские расходы	6,447	6,753
Обслуживание основных средств	5,571	2,138
Обучение	4,932	3,881
Страхование	3,883	3,007
Списание дебиторской задолженности	1,831	-
Восстановление убытков по обесценению товарно-материальных запасов	(1,925)	(2,054)
(Восстановление)/начисление резерва по сомнительной задолженности	(2,204)	12,604
(Восстановление)/начисление резерва по налогам	(22,265)	25,681
Прочие	80,481	79,007
	<u>1,779,036</u>	<u>1,473,666</u>

**АО «ASTEL» (АСТЕЛ) И ЕГО ДОЧЕРНИЕ КОМПАНИИ**

**ПРИМЕЧАНИЯ К КОНСОЛИДИРОВАННОЙ ФИНАНСОВОЙ ОТЧЕТНОСТИ  
ЗА ГОД, ЗАКОНЧИВШИЙСЯ 31 ДЕКАБРЯ 2015 г. (ПРОДОЛЖЕНИЕ)**  
(в тыс. тенге, если не указано иное)

**9. НАЛОГООБЛОЖЕНИЕ**

	2015 г.	2014 г.
Расходы по текущему налогу на прибыль	365,148	322,301
Корректировки текущего налога прошлых лет	32,795	32,796
Расходы по отложенному налогу на прибыль	<u>27,675</u>	<u>5,572</u>
<b>Итого расходы по налогу на прибыль</b>	<b><u>425,618</u></b>	<b><u>360,669</u></b>

Отложенные налоговые обязательства:

	2015 г.	2014 г.
На 1 января	(220,317)	(214,745)
Признано в прибылях и убытках	<u>(27,675)</u>	<u>(5,572)</u>
На 31 декабря	<b><u>(247,992)</u></b>	<b><u>(220,317)</u></b>

Отложенные налоги отражают чистое налоговое влияние временных разниц между балансовой стоимостью активов и обязательств, отраженной для целей бухгалтерского и налогового учета.

Далее отражено налоговое влияние на основные временные разницы, которые приводят к возникновению обязательств по отложенному налогу на прибыль по состоянию на 31 декабря 2015 и 2014 гг.:

	2015 г.	2014 г.
<b>Отложенные налоговые активы:</b>		
Резерв по неиспользованным отпускам	11,565	9,538
Резерв по сомнительной задолженности	7,998	8,439
Резерв по устаревшим товарно-материальным запасам	<u>792</u>	<u>1,176</u>
	<u>20,355</u>	<u>19,153</u>
<b>Отложенные налоговые обязательства:</b>		
Основные средства и нематериальные активы	<u>(268,347)</u>	<u>(239,470)</u>
<b>Отложенные налоговые обязательства, нетто</b>	<b><u>(247,992)</u></b>	<b><u>(220,317)</u></b>

В Республике Казахстан, где расположены основные предприятия Группы, ставка подоходного налога в 2015 и 2014 гг. составляла 20%.

	2015 г.	2014 г.
Прибыль до налогообложения	<u>1,922,007</u>	<u>1,541,625</u>
Налог по установленной ставке 20%	384,401	308,325
Корректировки текущего налога прошлых лет	32,795	32,796
Налоговый эффект постоянных разниц	<u>8,422</u>	<u>19,548</u>
<b>Расходы по налогу на прибыль</b>	<b><u>425,618</u></b>	<b><u>360,669</u></b>



**АО «ASTEL» (АСТЕЛ) И ЕГО ДОЧЕРНИЕ КОМПАНИИ**

**ПРИМЕЧАНИЯ К КОНСОЛИДИРОВАННОЙ ФИНАНСОВОЙ ОТЧЕТНОСТИ  
ЗА ГОД, ЗАКОНЧИВШИЙСЯ 31 ДЕКАБРЯ 2015 г. (ПРОДОЛЖЕНИЕ)**

*(в тыс. тенге, если не указано иное)*

**10. ПРИБЫЛЬ НА АКЦИЮ**

Прибыль на одну акцию рассчитывается путем деления чистой прибыли за год, применимой к держателям простых акций материнской компании, на средневзвешенное количество простых акций, рассчитанное как показано ниже.

Согласно казахстанскому законодательству об акционерных обществах, размер дивиденда по простым акциям не может превышать дивиденд по привилегированным акциям за аналогичный период. Таким образом, чистая прибыль за период распределяется между простыми и привилегированными акциями в соответствии с их юридическими и контрактными правами на нераспределенную прибыль.

<b>Расчет базовой и разводненной прибыли на акцию</b>	<b>2015 г.</b>	<b>2014 г.</b>
Прибыль за год, относящаяся к акционерам материнской компании, тыс. тенге	1,492,425	1,181,605
За вычетом прибыли, относящейся к держателям привилегированных акций	(62,595)	(49,559)
Прибыль, относящаяся к держателям простых акций	1,429,830	1,132,046
Средневзвешенное количество простых акций	<u>226,000</u>	<u>226,000</u>
Базовая и разводненная прибыль на акцию, тенге	<u>6,327</u>	<u>5,009</u>

По состоянию на 31 декабря 2015 и 2014 гг. не было финансовых инструментов с производным эффектом, либо финансовых инструментов, которые могут требовать у Группы выпуска простых акций.

**АО «ASTEL» (АСТЕЛ) И ЕГО ДОЧЕРНИЕ КОМПАНИИ**  
**ПРИМЕЧАНИЯ К КОНСОЛИДИРОВАННОЙ ФИНАНСОВОЙ ОТЧЕТНОСТИ**  
**ЗА ГОД, ЗАКОНЧИВШИЙСЯ 31 ДЕКАБРЯ 2015 Г. (ПРОДОЛЖЕНИЕ)**  
*(в тыс. тенге, если не указано иное)*

**11. ОСНОВНЫЕ СРЕДСТВА**

	Земля	Здания и сооружения	Машины и оборудование	Транспортные средства	Прочее	Незавершенное строительство	Итого
<b>Стоимость</b>							
На 1 января 2014 г.	10,594	704,307	5,355,471	201,026	369,017	134,413	6,774,828
Поступления	-	44,668	146,158	3,881	76,781	809,635	1,081,123
Внутренние перемещения	-	190,084	552,340	63,458	16,618	(822,500)	-
Выбытия	(6,011)	-	(49,865)	(8,062)	(5,572)	(21,899)	(91,409)
На 1 января 2015 г.	4,583	939,059	6,004,104	260,303	456,844	99,649	7,764,542
Поступления	-	29,855	215,465	1,892	41,638	475,524	764,374
Внутренние перемещения	-	-	428,435	22,275	737	(451,447)	-
Выбытия	-	-	(121,723)	(18,847)	(9,667)	(14,533)	(164,770)
На 31 декабря 2015 г.	4,583	968,914	6,526,281	265,623	489,552	109,193	8,364,146
<b>Накопленный износ</b>							
На 1 января 2014 г.	-	(116,753)	(3,471,958)	(97,442)	(310,088)	-	(3,996,241)
Начисления за год	-	(38,405)	(493,210)	(28,195)	(45,058)	-	(604,868)
Выбытия	-	-	45,330	6,817	5,424	-	57,571
На 1 января 2015 г.	-	(155,158)	(3,919,838)	(118,820)	(349,722)	-	(4,543,538)
Начисления за год	-	(47,398)	(531,539)	(31,148)	(49,381)	-	(659,466)
Выбытия	-	-	119,012	15,987	9,516	-	144,515
На 31 декабря 2015 г.	-	(202,556)	(4,332,365)	(133,981)	(389,587)	-	(5,058,489)
<b>Балансовая стоимость</b>							
На 31 декабря 2015 г.	4,583	766,358	2,193,916	131,642	99,965	109,193	3,305,657
На 31 декабря 2014 г.	4,583	783,901	2,084,266	141,483	107,122	99,649	3,221,004



## АО «ASTEL» (АСТЕЛ) И ЕГО ДОЧЕРНИЕ КОМПАНИИ

### ПРИМЕЧАНИЯ К КОНСОЛИДИРОВАННОЙ ФИНАНСОВОЙ ОТЧЕТНОСТИ ЗА ГОД, ЗАКОНЧИВШИЙСЯ 31 ДЕКАБРЯ 2015 г. (ПРОДОЛЖЕНИЕ) (в тыс. тенге, если не указано иное)

По состоянию на 31 декабря 2015 г. телекоммуникационное оборудование с балансовой стоимостью 46,030 тыс. тенге находилось в залоге в качестве обеспечения займов, полученных Группой от АО «АТФ Банк» (31 декабря 2014 г.: 95,296 тыс. тенге) (см. Примечание 17).

По состоянию на 31 декабря 2015 г. основные средства первоначальной стоимостью 2,243,751 тыс. тенге были полностью амортизированы (31 декабря 2014 г.: 1,969,490 тыс. тенге).

#### 12. ТОВАРНО-МАТЕРИАЛЬНЫЕ ЗАПАСЫ

	2015 г.	2014 г.
Приобретенные товары	138,532	162,386
Материалы	57,697	72,509
За вычетом резерва по неликвидным и устаревшим товарно-материальным запасам	(3,959)	(5,884)
	<u>192,270</u>	<u>229,011</u>

#### 13. ТОРГОВАЯ ДЕБИТОРСКАЯ ЗАДОЛЖЕННОСТЬ

	2015 г.	2014 г.
Торговая дебиторская задолженность	979,689	886,354
За вычетом резерва по сомнительной задолженности	(39,684)	(37,920)
	<u>940,005</u>	<u>848,434</u>

При определении возмещаемости торговой дебиторской задолженности Группа определяет любые изменения в кредитном качестве торговой дебиторской задолженности, произошедшие с даты возникновения задолженности до отчетной даты. Концентрация кредитного риска ограничена в связи с обширной и не связанной с Группой клиентской базой.

По состоянию на 31 декабря торговая дебиторская задолженность была выражена в следующих валютах:

	2015 г.	2014 г.
Тенге	747,631	781,722
Доллары США	181,909	66,323
Российские рубли	10,465	389
	<u>940,005</u>	<u>848,434</u>

По состоянию на 31 декабря 2015 и 2014 гг. сумма не просроченной и не обесцененной торговой дебиторской задолженности составила 874,775 тыс. тенге и 787,539 тыс. тенге, соответственно.

Ниже предоставлен анализ просроченной, но не обесцененной торговой дебиторской задолженности по срокам возникновения:

	2015 г.	2014 г.
30-90 дней	16,236	27,914
91-120 дней	6,805	2,358
Более 120 дней	42,189	30,623
	<u>65,230</u>	<u>60,895</u>

**АО «ASTEL» (АСТЕЛ) И ЕГО ДОЧЕРНИЕ КОМПАНИИ**

**ПРИМЕЧАНИЯ К КОНСОЛИДИРОВАННОЙ ФИНАНСОВОЙ ОТЧЕТНОСТИ  
ЗА ГОД, ЗАКОНЧИВШИЙСЯ 31 ДЕКАБРЯ 2015 г. (ПРОДОЛЖЕНИЕ)**  
*(в тыс. тенге, если не указано иное)*

Анализ обесцененной торговой дебиторской задолженности по срокам возникновения:

	2015 г.	2014 г.
До 30 дней	1,132	2,311
31-90 дней	1,624	2,791
91-120 дней	1,701	590
Более 120 дней	35,227	32,228
	<u>39,684</u>	<u>37,920</u>

**14. АВАНСЫ ВЫДАННЫЕ**

	2015 г.	2014 г.
Авансы выданные	448,155	300,776
За вычетом резерва по сомнительной задолженности	<u>(305)</u>	<u>(4,273)</u>
	447,850	296,503
За вычетом авансов, выданных на приобретение долгосрочных активов	<u>(232,173)</u>	<u>(118,704)</u>
	<u>215,677</u>	<u>177,799</u>

По состоянию на 31 декабря 2015 г. краткосрочные авансы выданные в основном представлены авансами, выданными DIGIET Ltd. и Intelsat Global за аренду спутникового сегмента, в размере 114,877 тыс. тенге и 40,863 тыс. тенге, соответственно (31 декабря 2014 г.: DIGIET Ltd. и New Skies Satellites B.V. (SES WORLD SKIES) за аренду спутникового сегмента, в размере 103,124 тыс. тенге и 51,885 тыс. тенге, соответственно).

По состоянию на 31 декабря 2015 г. авансы, выданные на приобретение долгосрочных активов, в основном представлены авансами, выданными Comcons Inc. за оборудование, в размере 153,489 тыс. тенге (31 декабря 2014 г.: ТОО «Ронекс Секьюрити Компани ДП» за оборудование, в размере 83,448 тыс. тенге).

**15. ДЕНЕЖНЫЕ СРЕДСТВА И ИХ ЭКВИВАЛЕНТЫ**

	2015 г.	2014 г.
Денежные средства на депозитных банковских счетах	1,565,436	4,275
Деньги на расчетных счетах в банках	444,356	4,191,717
Деньги на валютных счетах в банках	150,972	341,415
Деньги на прочих счетах в банках	3,729	1,334
Деньги в кассе	4,201	1,303
	<u>2,168,694</u>	<u>4,540,044</u>



## АО «ASTEL» (АСТЕЛ) И ЕГО ДОЧЕРНИЕ КОМПАНИИ

### ПРИМЕЧАНИЯ К КОНСОЛИДИРОВАННОЙ ФИНАНСОВОЙ ОТЧЕТНОСТИ ЗА ГОД, ЗАКОНЧИВШИЙСЯ 31 ДЕКАБРЯ 2015 г. (ПРОДОЛЖЕНИЕ)

(в тыс. тенге, если не указано иное)

По состоянию на 31 декабря денежные средства и их эквиваленты были выражены в следующих валютах:

	2015 г.	2014 г.
Доллары США	1,690,694	339,426
Тенге	454,793	4,198,627
Российские рубли	13,456	1,438
Сомони	7,589	547
Сом	2,104	-
Евро	58	6
	<u>2,168,694</u>	<u>4,540,044</u>

Все остатки на банковских счетах не являются ни просроченными, ни обесцененными. Анализ кредитного качества остатков на текущих банковских счетах на 31 декабря приведен в таблице ниже:

	2015 г.	2014 г.
Рейтинги Standard and Poor's		
От В- до ВВ+	2,142,351	4,532,787
Без рейтингов	22,142	5,954
	<u>2,164,493</u>	<u>4,538,741</u>

## 16. АКЦИОНЕРНЫЙ КАПИТАЛ

Зарегистрированный акционерный капитал Компании на 31 декабря 2015 г. составляет 600,474 тыс. тенге (31 декабря 2014 г.: 600,474 тыс. тенге). По состоянию на 31 декабря 2015 г. оплаченный акционерный капитал составляет 326,474 тыс. тенге (31 декабря 2014 г.: 326,474 тыс. тенге). По состоянию на 31 декабря 2015 и 2014 гг. акционерный капитал состоял из 226,000 простых акций с номинальной стоимостью 1,000 тенге каждая, а также 6,990 привилегированных акций с номинальной стоимостью 14,374 тенге каждая. За годы, закончившиеся 31 декабря 2015 и 2014 гг., Компания не размещала дополнительно простых акций.

По состоянию на 31 декабря 2015 и 2014 гг. акционеры Компании представлены следующим образом:

Акционер	Долевое участие		Количество простых акций		Количество привилегированных акций		Сумма	
	2015 г.	2014 г.	2015 г.	2014 г.	2015 г.	2014 г.	2015 г.	2014 г.
Абдрахманов М.А.	50%	50%	113,000	113,000	-	3,495	113,000	163,237
Тунгушбаев А.М.	50%	50%	113,000	113,000	-	3,495	113,000	163,237
Бреусов С.В.	-	-	-	-	6,990	-	100,474	-
	<u>100%</u>	<u>100%</u>	<u>226,000</u>	<u>226,000</u>	<u>6,990</u>	<u>6,990</u>	<u>326,474</u>	<u>326,474</u>

В 2015 г. общее собрание акционеров Компании приняло решение о выплате дивидендов по простым и привилегированным акциям на сумму 670,312 тыс. тенге (2014 г.: 705,549 тыс. тенге по простым акциям), что составляет 2,877 тенге на акцию (2014 г.: 3,122 тенге на простую акцию). В 2014 г. Группа зачислила дивиденды на сумму 100,474 тыс. тенге в счет уплаты 6,990 штук привилегированных акций с номинальной стоимостью 14,374 тенге каждая.

В 2014 г. Группа заключила договора займов с акционерами на сумму 280,110 тыс. тенге на беспроцентной основе сроком на один год. В 2015 г. данные займы были погашены за счет объявленных дивидендов.

## АО «ASTEL» (АСТЕЛ) И ЕГО ДОЧЕРНИЕ КОМПАНИИ

### ПРИМЕЧАНИЯ К КОНСОЛИДИРОВАННОЙ ФИНАНСОВОЙ ОТЧЕТНОСТИ ЗА ГОД, ЗАКОНЧИВШИЙСЯ 31 ДЕКАБРЯ 2015 г. (ПРОДОЛЖЕНИЕ) (в тыс. тенге, если не указано иное)

В 2015 г. Группа заключила договора займов с акционерами на сумму 264,911 тыс. тенге на беспроцентной основе сроком на один год. В связи с тем, что данные займы были предоставлены акционерам в счет будущих дивидендов, Группа отразила сумму выданных займов за вычетом погашенных займов как изменение задолженности акционеров в 2015 г. на сумму 15,199 тыс. тенге в отчете об изменениях в капитале (2014 г.: прочее распределение акционерам на сумму 30,110 тыс. тенге).

14 апреля 2014 г. Компания разместила 6,990 штук привилегированных акций с номинальной стоимостью 14,374 тенге каждая. Гарантированный размер дивидендов на одну привилегированную акцию установлен в размере 1 тенге.

#### 17. ЗАЙМЫ

	Процент- ная ставка	2015 г.	2014 г.
<b>Банковские займы:</b>			
АО «АТФ Банк»	16%	76,941	920,018
		<u>76,941</u>	<u>920,018</u>

#### Банковские займы:

В 2012 г. с АО «АТФ Банк» было достигнуто соглашение о предоставлении возобновляемой кредитной линии в сумме 1,500 тыс. долларов США. 24 декабря 2015 г. срок действия возобновляемой кредитной линии по данному соглашению был продлен до 5 января 2019 г. с годовой процентной ставкой от 16% до 18%.

4 августа 2015 г. с АО «Altyn Bank» было достигнуто соглашение о предоставлении возобновляемой кредитной линии в сумме 350,000 тыс. тенге со сроком на 24 месяца с годовой плавающей процентной ставкой, которая определяется как Спрэд плюс Индикатор.

Займы были предоставлены АО «АТФ Банк» под залог телекоммуникационного оборудования, балансовая стоимость которого составила 46,030 тыс. тенге на 31 декабря 2015 г. (31 декабря 2014 г.: 95,296 тыс. тенге) (см. Примечание 11).

На 31 декабря 2015 и 2014 гг. все займы были представлены в тенге.

#### 18. ТОРГОВАЯ КРЕДИТОРСКАЯ ЗАДОЛЖЕННОСТЬ

	2015 г.	2014г.
За услуги	349,041	373,916
За телекоммуникационное оборудование	<u>30,764</u>	<u>1,986,879</u>
	<u>379,805</u>	<u>2,360,795</u>



**АО «ASTEL» (АСТЕЛ) И ЕГО ДОЧЕРНИЕ КОМПАНИИ**

**ПРИМЕЧАНИЯ К КОНСОЛИДИРОВАННОЙ ФИНАНСОВОЙ ОТЧЕТНОСТИ  
ЗА ГОД, ЗАКОНЧИВШИЙСЯ 31 ДЕКАБРЯ 2015 г. (ПРОДОЛЖЕНИЕ)**  
(в тыс. тенге, если не указано иное)

По состоянию на 31 декабря торговая кредиторская задолженность была выражена в следующих валютах:

	2015 г.	2014 г.
Тенге	252,660	1,610,642
Доллары США	82,202	111,684
Евро	17,933	-
Сомы	15,836	-
Сомони	5,759	-
Российские рубли	5,415	638,469
	<u>379,805</u>	<u>2,360,795</u>

**19. ПРОЧИЕ НАЛОГИ К УПЛАТЕ**

	2015 г.	2014 г.
Налог на добавленную стоимость	174,657	379,971
Индивидуальный подоходный налог	44,055	11,166
Социальный налог	8,211	-
Прочие налоги	4,206	3,399
	<u>231,129</u>	<u>394,536</u>

**20. ПРОЧАЯ КРЕДИТОРСКАЯ ЗАДОЛЖЕННОСТЬ И НАЧИСЛЕННЫЕ ОБЯЗАТЕЛЬСТВА**

	2015 г.	2014 г.
Начисленные затраты по работникам	71,539	6,206
Авансы полученные	63,324	24,732
Резерв по отпускам	57,825	47,692
Пенсионные отчисления	21,856	19,047
Резерв по налогам	-	58,477
Прочая кредиторская задолженность	-	7,952
	<u>214,544</u>	<u>164,106</u>

**21. СВЯЗАННЫЕ СТОРОНЫ**

Связанными сторонами Группы являются компании, контролируемые и связанные с Тунгушбаевым А.М. и Абдрахмановым М.А., являющимися конечными акционерами Компании (см. Примечание 16).

Для целей данной консолидированной финансовой отчетности стороны рассматриваются как связанные, если одна сторона имеет возможность контролировать другую сторону или осуществлять значительное влияние на другую сторону при принятии ею финансовых или операционных решений. При рассмотрении возможных отношений связанных сторон в каждом случае внимание обращается на сущность отношений, а не просто на правовую форму.

Связанные стороны могут заключать сделки, которые не могут заключить несвязанные стороны, и сделки между связанными сторонами могут не осуществляться на тех же самых условиях, положениях и в тех же суммах, как сделки между несвязанными сторонами.

Характер отношений связанных сторон для тех связанных сторон, с которыми Группа проводила значительные сделки или имела значительное неоплаченное сальдо по состоянию на 31 декабря 2015 и 2014 гг. приводится ниже.

## АО «ASTEL» (АСТЕЛ) И ЕГО ДОЧЕРНИЕ КОМПАНИИ

### ПРИМЕЧАНИЯ К КОНСОЛИДИРОВАННОЙ ФИНАНСОВОЙ ОТЧЕТНОСТИ ЗА ГОД, ЗАКОНЧИВШИЙСЯ 31 ДЕКАБРЯ 2015 г. (ПРОДОЛЖЕНИЕ) (в тыс. тенге, если не указано иное)

Операции между Компанией и ее дочерними предприятиями, являющимися связанными сторонами Компании, исключены при консолидации и не раскрываются в данном примечании. Данные по операциям между Группой и связанными сторонами раскрываются ниже.

Операции со связанными сторонами включают реализацию услуг связи и предоставление различных услуг.

В 2015 и 2014 гг. Группа имела торговые операции со следующими связанными сторонами:

Полное наименование юридического лица	Реализация		Приобретения	
	За год, закончившийся 31 декабря 2015 г.	За год, закончившийся 31 декабря 2014 г.	За год, закончившийся 31 декабря 2015 г.	За год, закончившийся 31 декабря 2014 г.
АО «КазТрансКом»	1,270	715	87,244	67,627
ТОО «Азия Софт»	-	-	-	60,964
ТОО «ZEINET»	-	3,459	-	-
ТОО «ТРИ»	1,358	-	2,721	-
ТОО «Universal Access»	514	-	113,420	-
ТОО «NEWTECH DISTRIBUTION»	2,456	-	51,634	-
ТОО «Medical Park»	79	-	-	-
АО «Dent-Lux»	1,004	305	-	-
	<b>6,681</b>	<b>4,479</b>	<b>255,019</b>	<b>128,591</b>
Полное наименование юридического лица	Дебиторская задолженность		Кредиторская задолженность	
	На 31 декабря 2015 г.	На 31 декабря 2014 г.	На 31 декабря 2015 г.	На 31 декабря 2014 г.
АО «КазТрансКом»	-	51	3,206	7,548
ТОО «Universal Access»	62	-	11,515	11,226
ТОО «Азия Софт»	-	-	-	107,465
ТОО «ZEINET»	-	3,487	-	-
АО «Dent-Lux»	171	-	-	-
ТОО «NEWTECH DISTRIBUTION»	7,653	-	-	-
ТОО «ТРИ»	-	-	-	31
	<b>7,886</b>	<b>3,538</b>	<b>14,721</b>	<b>126,270</b>

Суммы задолженности не обеспечены и будут погашаться денежными средствами. Гарантии не предоставлялись и не получались. Расходы по безнадежным долгам в отношении задолженности связанных сторон в отчетном периоде не признавались.

#### Компенсация ключевого управленческого персонала

Компенсация ключевого и управленческого персонала устанавливается собранием акционеров и высшим руководством Группы в соответствии с кадровой политикой, штатным расписанием, индивидуальными трудовыми соглашениями, решениями акционеров, приказами о начислении бонусов и т.д. На 31 декабря 2015 г. ключевой управленческий персонал состоял из 16 должностей (31 декабря 2014 г.: 14 должностей).

Все компенсации, выплачиваемые ключевому управленческому персоналу Группы в течение годов, закончившихся 31 декабря 2015 и 2014 гг., представляли собой краткосрочные выплаты в размере 462,212 тыс. тенге и 257,894 тыс. тенге, соответственно.



## АО «ASTEL» (АСТЕЛ) И ЕГО ДОЧЕРНИЕ КОМПАНИИ

ПРИМЕЧАНИЯ К КОНСОЛИДИРОВАННОЙ ФИНАНСОВОЙ ОТЧЕТНОСТИ  
ЗА ГОД, ЗАКОНЧИВШИЙСЯ 31 ДЕКАБРЯ 2015 г. (ПРОДОЛЖЕНИЕ)  
(в тыс. тенге, если не указано иное)

### 22. ФИНАНСОВЫЕ ИНСТРУМЕНТЫ

#### Управление капиталом

Группа осуществляет управление капиталом для обеспечения непрерывной деятельности предприятий Группы в обозримом будущем и одновременной максимизации прибыли акционеров за счет оптимизации соотношения заемных и собственных средств. По сравнению с 2014 г. общая стратегия Группы не изменилась.

Структура капитала Группы включает капитал Группы, резервы и нераспределенную прибыль.

#### Основные принципы учетной политики

Данные об основных принципах учетной политики и принятых методах, включая критерии признания, основу оценки и основу, на которой признаются доходы и расходы, в отношении каждого класса финансовых активов, финансовых обязательств и долевых инструментов раскрыты в Примечании 3.

#### Категории финансовых инструментов

По состоянию на 31 декабря финансовые инструменты представлены следующим образом:

	2015 г.	2014 г.
<b>Финансовые активы</b>		
Денежные средства и их эквиваленты	2,168,694	4,540,044
Торговая дебиторская задолженность	940,005	848,434
Прочие текущие активы (не включая: предоплаты по налогам, авансы поставщикам и расходы будущих периодов)	19,456	27,525
Ссуды, выданные по соглашениям обратного РЕПО	104,000	-
<b>Финансовые обязательства</b>		
Торговая кредиторская задолженность	379,805	2,360,795
Займы	76,941	920,018

#### Задачи управления финансовыми рисками

Финансовый департамент осуществляет контроль и управление финансовыми рисками на основе управленческих отчетов, анализирующих вероятность и величину существующих рисков Группы. Указанные риски включают рыночные риски (в том числе валютные риски, риски изменения процентных ставок и ценовые риски), кредитные риски и риски ликвидности.

Финансовый департамент ежеквартально составляет отчеты для совета директоров Группы, проводящего мониторинг рисков и политик по управлению ими.

#### Рыночные риски

Операции Группы в основном подвержены финансовым рискам по изменению курса иностранной валюты и изменениям процентной ставки. Изменений в рыночных рисках Группы или методике управления и оценки данных рисков не было.

#### Валютный риск

Группа осуществляет сделки в иностранной валюте, следовательно, возникает риск подверженности колебаниям валютного курса.

**АО «ASTEL» (АСТЕЛ) И ЕГО ДОЧЕРНИЕ КОМПАНИИ**

**ПРИМЕЧАНИЯ К КОНСОЛИДИРОВАННОЙ ФИНАНСОВОЙ ОТЧЕТНОСТИ  
ЗА ГОД, ЗАКОНЧИВШИЙСЯ 31 ДЕКАБРЯ 2015 г. (ПРОДОЛЖЕНИЕ)**  
*(в тыс. тенге, если не указано иное)*

Балансовая стоимость денежных активов и денежных обязательств Группы, в валюте по состоянию на 31 декабря 2015 и 2014 гг., представлена следующим образом:

	Активы		Обязательства	
	2015 г. тыс. тенге	2014 г. тыс. тенге	2015 г. тыс. тенге	2014 г. тыс. тенге
Доллары США	1,872,603	405,749	82,202	111,684
Российские рубли	23,921	1,827	5,415	638,469
Сомони	7,589	547	5,759	-
Сомы	2,104	-	15,836	-
Евро	58	6	17,933	-

*Анализ чувствительности в отношении иностранной валюты*

Следующая таблица предоставляет информацию о чувствительности Группы к 40% (2014 г.: 20%) возрастанию или снижению в тенге в отношении релевантных иностранных валют. 40% – это ставка чувствительности, используемая при подготовке внутренних отчетов по валютному риску для ключевого менеджмента и представляющая собой оценку менеджмента разумно возможного изменения в курсах валют. Анализ чувствительности включает только непогашенные монетарные позиции в иностранной валюте и корректирует их перевод на конец периода на 40%-ное изменение в обменных ставках. Анализ чувствительности включает внешние займы, в случаях, где валюта займа отличается от валюты заимодателя или заемщика. Положительное число ниже означает увеличение прибыли до налогообложения и прочего капитала там, где тенге укрепляется на 40% в сравнении с соответствующей валютой. Для 40% ослабления тенге в сравнении с соответствующей валютой будет иметь место равнозначный результат с противоположным воздействием на прибыль и прочий капитал, и остатки, показанные ниже, будут отрицательными. Анализ рассчитывает эффект разумно возможных колебаний валютного курса в отношении тенге, со всеми прочими неизменными в отчете о прибылях или убытках и прочем совокупном доходе.

	Влияние доллара США	
	2015 г.	2014 г.
Финансовые активы	(749,041)	(81,150)
Финансовые обязательства	32,881	22,337
	Влияние Российского рубля	
	2015 г.	2014 г.
Финансовые активы	(9,569)	(365)
Финансовые обязательства	2,166	127,694

*Риск, связанный с процентной ставкой*

Предприятия Группы привлекают заемные средства с фиксированными и плавающими процентными ставками.

*Анализ чувствительности в отношении процентной ставки*

Данный анализ чувствительности делается в отношении подверженности риску изменения процентных ставок по обязательствам с плавающими ставками на отчетную дату. Группа не проводила анализ чувствительности в отношении процентных ставок, так как считает, что данный риск не окажет существенного влияния на финансовую отчетность.



## АО «ASTEL» (АСТЕЛ) И ЕГО ДОЧЕРНИЕ КОМПАНИИ

ПРИМЕЧАНИЯ К КОНСОЛИДИРОВАННОЙ ФИНАНСОВОЙ ОТЧЕТНОСТИ  
ЗА ГОД, ЗАКОНЧИВШИЙСЯ 31 ДЕКАБРЯ 2015 г. (ПРОДОЛЖЕНИЕ)  
(в тыс. тенге, если не указано иное)

### *Управление кредитным риском*

Кредитный риск связан с риском того, что контрагент не выполнит своих контрактных обязательств, что приведет к финансовому убытку для Группы. Группа приняла политику ведения дел только с кредитоспособными контрагентами и получения достаточного обеспечения, где это приемлемо, как средство снижения риска финансового убытка в результате невыполнения обязательств. Подверженность Группы и кредитоспособность ее контрагентов постоянно контролируются.

Кредитный риск, прежде всего, связан с дебиторской задолженностью и прочими текущими активами (см. Примечание 13). Группа не ожидает, что какой-либо из контрагентов окажется не в состоянии погасить свои обязательства, за исключением тех контрагентов, по которым Группа создала резерв по сомнительной задолженности.

### *Управление риском ликвидности*

Окончательную ответственность за управление риском ликвидности несет совет директоров, который сформировал систему управления краткосрочным, среднесрочным и долгосрочным финансированием и ликвидностью Группы. Группа контролирует риск ликвидности за счет поддержания достаточных резервов, уровня банковских кредитов и доступных заемных средств, постоянного мониторинга ожидаемых и фактических денежных потоков и синхронизации сроков погашения финансовых активов и обязательств.

### *Таблицы по риску ликвидности и риску процентной ставки*

В таблицах ниже приведены подробные данные о договорных сроках погашения производных финансовых обязательств Группы с установленными сроками погашения. Данные приведены на основе недисконтированных потоков денежных средств по финансовым обязательствам Группы, исходя из минимальных сроков, в которые может быть предъявлено требование о погашении. В таблице приведены денежные потоки как по процентным платежам, так и по основной сумме обязательств. Если проценты рассчитываются по плавающей ставке, недисконтированная сумма определяется на основе кривой изменения процентных ставок на отчетную дату. Договорные сроки погашения определены на основе самой ранней даты, на которую от Группы может потребоваться платеж.

**АО «ASTEL» (АСТЕЛ) И ЕГО ДОЧЕРНИЕ КОМПАНИИ**

**ПРИМЕЧАНИЯ К КОНСОЛИДИРОВАННОЙ ФИНАНСОВОЙ ОТЧЕТНОСТИ  
ЗА ГОД, ЗАКОНЧИВШИЙСЯ 31 ДЕКАБРЯ 2015 г. (ПРОДОЛЖЕНИЕ)**

*(в тыс. тенге, если не указано иное)*

	Процент- ная ставка	До 1 года	Итого
<b>2015 г.</b>			
<b>Финансовые активы</b>			
Денежные средства на депозитных банковских счетах	0.1% -		
Денежные средства и их эквиваленты	0.8%	1,565,436	1,565,436
Торговая дебиторская задолженность		603,258	603,258
Торговая дебиторская задолженность		940,005	940,005
Прочие текущие активы (не включая: предоплаты по налогам, авансы поставщикам и расходы будущих периодов)		19,456	19,456
Ссуды, выданные по соглашениям обратного РЕПО	12% - 350%	104,000	104,000
		<u>3,232,155</u>	<u>3,232,155</u>
<b>Финансовые обязательства</b>			
Торговая кредиторская задолженность		379,805	379,805
Краткосрочные займы	16%	76,941	76,941
		<u>456,746</u>	<u>456,746</u>
<b>2014 г.</b>			
<b>Финансовые активы</b>			
Денежные средства на депозитных банковских счетах	0.11% -		
Денежные средства и их эквиваленты	0.13%	4,275	4,275
Денежные средства и их эквиваленты	-	4,535,769	4,535,769
Торговая дебиторская задолженность	-	848,434	848,434
Прочие текущие активы (не включая: предоплаты по налогам, авансы поставщикам и расходы будущих периодов)	-	27,525	27,525
		<u>5,416,003</u>	<u>5,416,003</u>
<b>Финансовые обязательства</b>			
Торговая кредиторская задолженность	-	2,360,795	2,360,795
Краткосрочные займы	11%	944,885	944,885
		<u>3,305,680</u>	<u>3,305,680</u>

*Справедливая стоимость финансовых инструментов, учтенных по амортизированной стоимости*

Справедливая стоимость определяется как сумма, которая была бы получена при продаже актива или уплачена при передаче обязательства, в рамках добровольной сделки между участниками рынка на дату оценки, независимо от непосредственной наблюдаемости этой стоимости или ее определения по иной методике. Так как для большинства финансовых инструментов Группы отсутствуют существующие доступные рыночные механизмы для определения справедливой стоимости, при оценке справедливой стоимости необходимо использовать допущения на основе текущих экономических условий и конкретных рисков, присущих инструменту.



**АО «ASTEL» (АСТЕЛ) И ЕГО ДОЧЕРНИЕ КОМПАНИИ****ПРИМЕЧАНИЯ К КОНСОЛИДИРОВАННОЙ ФИНАНСОВОЙ ОТЧЕТНОСТИ  
ЗА ГОД, ЗАКОНЧИВШИЙСЯ 31 ДЕКАБРЯ 2015 г. (ПРОДОЛЖЕНИЕ)**  
*(в тыс. тенге, если не указано иное)*

Следующие методы и допущения использовались Группой для расчета справедливой стоимости финансовых инструментов:

- Балансовая стоимость денежных средств и их эквивалентов приблизительно равна их справедливой стоимости вследствие краткосрочного характера погашения этих финансовых инструментов.
- Для активов и обязательств со сроком погашения менее двенадцати месяцев балансовая стоимость приблизительно равна справедливой стоимости вследствие краткосрочного характера погашения данных финансовых инструментов.
- Для финансовых активов и обязательств со сроком погашения более двенадцати месяцев справедливая стоимость представляет собой текущую стоимость расчетного будущего движения денежных средств, дисконтированного с использованием эффективных ставок, существующих на конец отчетного года. На 31 декабря 2015 г. у Группы отсутствовали финансовые активы и обязательства со сроком погашения более двенадцати месяцев.

По состоянию на 31 декабря 2015 и 2014 гг. у Группы отсутствовали финансовые активы и обязательства, учитываемые по справедливой стоимости, в связи с чем, уровни справедливой стоимости не были раскрыты.

**23. УСЛОВНЫЕ ОБЯЗАТЕЛЬСТВА****Операционная среда**

Рынки развивающихся стран, включая Республику Казахстан, подвержены экономическим, политическим, социальным, судебным и законодательным рискам, отличным от рисков более развитых рынков. Законы и нормативные акты, регулирующие ведение бизнеса в Республике Казахстан, могут быстро изменяться, существует возможность произвольной интерпретации. Будущее направление развития Республики Казахстан в большой степени зависит от налоговой и кредитно-денежной политики государства, принимаемых законов и нормативных актов, а также изменений политической ситуации в стране.

В связи с тем, что Республика Казахстан добывает и экспортирует большие объемы нефти и газа, экономика Казахстана особенно чувствительна к изменениям мировых цен на нефть и газ. В течение 2014-2015 гг., в также в первом квартале 2016 г. произошло значительное снижение цен на энергоресурсы, что привело к существенному сокращению экспортной выручки. 20 августа 2015 г. Правительство и Национальный Банк Республики Казахстан объявили о переходе к новой денежно-кредитной политике, основанной на свободно плавающем курсе тенге, и отменили валютный коридор. В 2015 г., а также в первом квартале 2016 г. тенге существенно обесценился относительно основных иностранных валют.

Руководство Группы следит за текущими изменениями в экономической ситуации и принимает меры, которые оно считает необходимыми для поддержания устойчивости и развития бизнеса Группы в ближайшем будущем. Однако, влияние изменений в экономической ситуации на будущие результаты деятельности и финансовое положение Группы на данный момент сложно определить.

**Налогообложение и правовая среда**

Казахстанское налоговое законодательство и практика непрерывно изменяются, и поэтому подвержены различным толкованиям и частым изменениям, которые могут иметь ретроспективное влияние. Кроме того, интерпретация налогового законодательства налоговыми органами применительно к сделкам и деятельности Группы может не совпадать с интерпретацией руководства. Как следствие, сделки Группы могут быть оспорены налоговыми органами, и Группе могут быть начислены дополнительные налоги, пени и штрафы. Налоговые проверки открыты для проверки со стороны налоговых органов в течение пяти лет. При определенных обстоятельствах, проверки могут охватывать более длительные периоды.

## АО «ASTEL» (АСТЕЛ) И ЕГО ДОЧЕРНИЕ КОМПАНИИ

ПРИМЕЧАНИЯ К КОНСОЛИДИРОВАННОЙ ФИНАНСОВОЙ ОТЧЕТНОСТИ  
ЗА ГОД, ЗАКОНЧИВШИЙСЯ 31 ДЕКАБРЯ 2015 г. (ПРОДОЛЖЕНИЕ)  
(в тыс. тенге, если не указано иное)

### Юридические вопросы

Группа была и продолжает время от времени быть объектом судебных разбирательств и судебных решений, которые по отдельности или в совокупности не оказали значительного влияния на Группу. Руководство считает, что разрешение всех деловых вопросов не окажет существенного влияния на консолидированное финансовое положение или консолидированные результаты деятельности Группы.

### Обязательства по операционной аренде

Группа арендует спутниковые емкости по неаннулируемым договорам операционной аренды. Эти договора операционной аренды не содержат положений по условной аренде. Эти арендные соглашения не содержат положения о скользящих ценах, которые могут потребовать более высоких арендных платежей или наложить ограничения на дивиденды, дополнительный долг и/или дальнейшую аренду.

На 31 декабря 2015 и 2014 гг. будущие минимальные арендные платежи Группы по неаннулируемым договорам операционной аренды с первоначальным или оставшимися сроками аренды более года представлены следующим образом:

	2015 г.	2014 г.
Не более 1 года	1,667,316	1,448,315
От 1 года до 5 лет	1,778,825	2,977,470
Более 5 лет	-	9,223
	<u>3,446,141</u>	<u>4,435,008</u>

Общие расходы по аренде спутниковой емкости, отраженные в себестоимости реализации в прибылях и убытках за год, закончившийся 31 декабря 2015 г., составили 1,633,843 тыс. тенге (2014 г.: 1,714,914 тыс. тенге) (см. Примечание 6).

## 24. ИНФОРМАЦИЯ ПО СЕГМЕНТАМ

Группа определила всю операционную деятельность как один отчетный сегмент. Группа определила сегмент в соответствии с требованиями МСФО 8 «Операционные сегменты» и на основании того, как высший орган оперативного управления оценивает результаты деятельности Группы и распределяет ресурсы.

Функции высшего оперативного управления выполняет Президент. Группа определила услуги по предоставлению услуг связи и продажи сопутствующего оборудования, как один сегмент на основании анализа внутренней информации и отчетов, используемых высшим органом оперативного управления.

Внутри сегмента основные виды деятельности, такие как оказание услуг связи, реализация телекоммуникационного оборудования и доход от аренды спутниковой емкости, тесно связаны друг с другом и имеют общие экономические характеристики, вследствие того, что Группа предоставляет интегрированный сервис своим клиентам.

Высший орган оперативного управления оценивает результат деятельности сегмента в основном на основании следующих показателей:

- Выручка;
- EBITDA за период, определяемый Группой как прибыль до вычета расходов по налогу на прибыль, расходов по финансированию, и начисленного износа и амортизации;
- Прибыль за период.

Определение EBITDA, используемое Группой, может отличаться от определений, используемых другими компаниями.



**АО «ASTEL» (АСТЕЛ) И ЕГО ДОЧЕРНИЕ КОМПАНИИ**

**ПРИМЕЧАНИЯ К КОНСОЛИДИРОВАННОЙ ФИНАНСОВОЙ ОТЧЕТНОСТИ  
ЗА ГОД, ЗАКОНЧИВШИЙСЯ 31 ДЕКАБРЯ 2015 г. (ПРОДОЛЖЕНИЕ)**

*(в тыс. тенге, если не указано иное)*

Учетная политика, используемая для целей отчетности по сегменту, совпадает с учетной политикой, используемой при подготовке данной консолидированной отчетности.

Информация по сегменту за годы, закончившиеся 31 декабря 2015 и 2014 гг., и сверка показателей деятельности сегмента с прибылью за год представлена ниже:

	2015 г.	2014 г.
Выручка	11,826,417	13,384,778
ЕВГТДА	2,633,697	2,202,068
Износ и амортизация	(675,285)	(621,700)
Расходы по финансированию	(36,405)	(38,743)
Расходы по налогу на прибыль	(425,618)	(360,669)
Прибыль за год	1,496,389	1,180,956

**25. СОБЫТИЯ ПОСЛЕ ОТЧЕТНОЙ ДАТЫ**

В феврале 2016 г. Группа заключила договора займов с акционерами на сумму 90,000 тыс. тенге на беспроцентной основе сроком до 31 декабря 2016.

**26. НЕДЕНЕЖНЫЕ ОПЕРАЦИИ**

За год, закончившийся 31 декабря 2015 г., Группа перевела из незавершенного строительства в товарно-материальные запасы оборудование на сумму 13,751 тыс. тенге (2014: 20,861 тыс. тенге).

**27. УТВЕРЖДЕНИЕ КОНСОЛИДИРОВАННОЙ ФИНАНСОВОЙ ОТЧЕТНОСТИ**

Данная консолидированная финансовая отчетность была одобрена руководством Группы и утверждена для выпуска 15 апреля 2016 г.

## РАЗДЕЛ 10. ОСНОВНЫЕ ЦЕЛИ И ЗАДАЧИ НА СЛЕДУЮЩИЙ ГОД.

### 10.1. Основные задачи на 2016 год:

#### 1. по продажам:

- ❖ задача максимум: обеспечить выполнение утвержденного на 2016 год плана продаж:
  - а) за счет увеличения объемов реализованных телекоммуникационных услуг;
  - б) за счет увеличения количества проектов по системной интеграции и продажи телекоммуникационного оборудования;
- ❖ задача минимум: сохранение объемов реализации телекоммуникационных услуг на уровне 2015 года;
- ❖ продолжить работу, связанную с продажей телекоммуникационных услуг для предприятий нефтегазового сектора;
- ❖ увеличение количества партнеров для расширения абонентской базы с новыми проектами.

#### 2. по инвестициям:

- ❖ приобретение, монтаж и установка оборудования по новым инвестиционным проектам.

#### 3. по производству:

- ❖ расширение сети радиодоступа во всех регионах и увеличение количества оптоволоконных каналов в городах;
- ❖ продолжение работы по разработке и доработке собственного переносного спутникового комплекса ПСК (мини ПСК).

#### 4. по финансам:

- ❖ EBITDA не менее 15%;
- ❖ оптимизация затрат (контроль за уровнем затрат, оптимизация существующих бизнес процессов);
- ❖ уменьшение стоимости привлеченного (заемного) капитала;
- ❖ выплата дивидендов по итогам 2015 года.

### 10.2. Планируемая модернизация сети

На сегодняшний день наша спутниковая сеть представлена четырьмя DAMA технологиями, два Хаба DW, два Хаба SE-1, два Хаба SE2, один Хаб SE 2С и клиентские сети на оборудовании Eastar и I-Direct. Работаем на спутниках Интелсат 904, NSS-6, Казсат-2 и КАЗСАТ-3.

На 2016 г. запланирован полный переход на спутники КАЗСАТ-2 и КАЗСАТ-3 в связи с окончанием контрактов на аренду ёмкости с компанией Intelsat.