




**КОНСОЛИДИРОВАННЫЙ БУХГАЛТЕРСКИЙ БАЛАНС  
АО «ASTEL»  
ПО СОСТОЯНИЮ НА 30 СЕНТЯБРЯ 2009 Г.  
(в тысячах тенге)**

	9 месяцев 2009г.	2008г.
<b>АКТИВЫ</b>		
<b>ДОЛГОСРОЧНЫЕ АКТИВЫ:</b>		
Основные средства	2 579 969	2 705 054
Нематериальные активы	79 806	84 619
	<u>2 659 775</u>	<u>2 789 673</u>
<b>ТЕКУЩИЕ АКТИВЫ:</b>		
Товарно-материальные запасы	136 792	482 301
Торговая дебиторская задолженность	453 927	504 990
Авансы выданные	333 948	198 265
Предоплата по налогам	274 450	19 634
Прочие текущие активы	131 628	216 505
Денежные средства и их эквиваленты	608 965	486 951
	<u>1 939 710</u>	<u>1 908 646</u>
<b>ИТОГО АКТИВЫ</b>	<u><u>4 599 485</u></u>	<u><u>4 698 319</u></u>
<b>СОБСТВЕННЫЙ КАПИТАЛ И ОБЯЗАТЕЛЬСТВА</b>		
<b>СОБСТВЕННЫЙ КАПИТАЛ:</b>		
Акционерный капитал	226 000	226 000
Резерв курсовых разниц	(2 054)	340
Прочие резервы	11 269	11 269
Нераспределенная прибыль	3 125 622	2 556 851
Собственный капитал, относящийся к акционерам материнской компании	<u>3 360 837</u>	<u>2 794 460</u>
Доля меньшинства	334	1 592
<b>ИТОГО СОБСТВЕННЫЙ КАПИТАЛ</b>	<u><u>3 361 171</u></u>	<u><u>2 796 052</u></u>
<b>ДОЛГОСРОЧНЫЕ ОБЯЗАТЕЛЬСТВА:</b>		
Долгосрочные займы	160 149	183 411
Долгосрочная кредиторская задолженность	23 148	78 138
Обязательства по отсроченному подоходному налогу	155 827	155 827
	<u>339 124</u>	<u>417 376</u>
<b>ТЕКУЩИЕ ОБЯЗАТЕЛЬСТВА:</b>		
Торговая кредиторская задолженность	245 173	376 855
Краткосрочные займы и текущая часть долгосрочных займов	349 088	434 909
Налоги к уплате	94 450	139 072
Прочая кредиторская задолженность и начисленные обязательства	210 479	534 055
	<u>899 190</u>	<u>1 484 891</u>
<b>ИТОГО СОБСТВЕННЫЙ КАПИТАЛ И ОБЯЗАТЕЛЬСТВА</b>	<u><u>4 599 485</u></u>	<u><u>4 698 319</u></u>

  
**Қарибаев М.Ж.**  
Финансовый директор

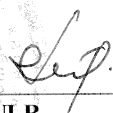
  
**Пак Л.В.**  
Главный бухгалтер




**КОНСОЛИДИРОВАННЫЙ ОТЧЕТ О ПРИБЫЛЯХ И УБЫТКАХ**  
**АО «ASTEL»**  
**ПО СОСТОЯНИЮ НА 30 СЕНТЯБРЯ 2009 Г.**  
*(в тысячах тенге)*

	9 месяцев 2009г.	9 месяцев 2008г.
ВЫРУЧКА	4 744 522	4 210 599
СЕБЕСТОИМОСТЬ РЕАЛИЗАЦИИ	<u>(3 043 426)</u>	<u>(2 540 562)</u>
<b>ВАЛОВАЯ ПРИБЫЛЬ</b>	<b><u>1 701 096</u></b>	<b><u>1 670 037</u></b>
Расходы по реализации	(221 258)	(219 664)
Общие и административные расходы	(551 137)	(450 776)
Расходы по финансированию	(57 066)	(39 579)
Доходы от финансирования	4 816	2 568
(Убыток)/доход от курсовой разницы	(108 309)	8 427
Прочие доходы/(расходы)	<u>(701)</u>	<u>(13 664)</u>
<b>ПРИБЫЛЬ ДО РАСХОДОВ ПО ПОДОХОДНОМУ НАЛОГУ</b>	<b>767 441</b>	<b>957 349</b>
Расходы по подоходному налогу	<u>(10)</u>	<u>(57)</u>
<b>ЧИСТАЯ ПРИБЫЛЬ</b>	<b><u><u>767 431</u></u></b>	<b><u><u>957 292</u></u></b>
Относящаяся к:		
Акционерам материнской компании	768 781	957 344
Доля меньшинства	<u>(1 350)</u>	<u>(52)</u>
	<b><u><u>767 431</u></u></b>	<b><u><u>957 292</u></u></b>
<b>ПРИБЫЛЬ НА ПРОСТУЮ АКЦИЮ</b> в расчете базовой и производной, в тенге	<b>3 396</b>	<b>4 236</b>

  
**Кармбаев М.Ж.**  
**Финансовый директор**

  
**Пак Л.В.**  
**Главный бухгалтер**





КОНСОЛИДИРОВАННЫЙ ОТЧЕТ ОБ ИЗМЕНЕНИЯХ В СОБСТВЕННОМ КАПИТАЛЕ

АО «ASTEL»

ПО СОСТОЯНИЮ НА 30 СЕНТЯБРЯ 2009 Г.

(в тысячах тенге)

	Акционерный капитал	Резерв курсовых разниц	Прочие резервы	Нераспределенная прибыль	Собственный капитал, относящийся к акционерам материнской компании	Доля меньшинства	Всего собственный капитал
<b>Сальдо на 1 января 2008 г.</b>	226 000	-622	11 269	1 789 327	2 025 974	1 980	2 027 954
Эмиссия акции							
Чистая прибыль				1 051 366	1 051 366	-399	1 050 967
Дивиденды				-283 842	- 283 842		-283 842
Курсовая разница от переоценки инвестиций в зарубежное подразделение		962			962	11	973
<b>Сальдо на 31 декабря 2008 г.</b>	226 000	340	11 269	2 556 851	2 794 460	1 592	2 796 052
Чистая прибыль				768 781	768 781	- 1 350	767 431
Дивиденды				-200 010	-200 010		-200 010
Курсовая разница от переоценки инвестиций в зарубежное подразделение		- 2 394			- 2 394	92	- 2 302
<b>Сальдо на 30 сентября 2009 г.</b>	226 000	-2 054	11 269	3 125 622	3 360 837	334	3 361 171

