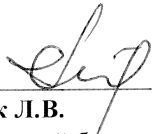


**КОНСОЛИДИРОВАННЫЙ БУХГАЛТЕРСКИЙ БАЛАНС  
АО «ASTEL»  
ПО СОСТОЯНИЮ НА 30 ИЮНЯ 2009 Г.  
(в тысячах тенге)**

	1 полугодие 2009г.	2008г.
<b>АКТИВЫ</b>		
<b>ДОЛГОСРОЧНЫЕ АКТИВЫ:</b>		
Основные средства	2 640 029	2 705 054
Нематериальные активы	77 765	84 619
	<u>2 717 794</u>	<u>2 789 673</u>
<b>ТЕКУЩИЕ АКТИВЫ:</b>		
Товарно-материальные запасы	186 908	482 301
Торговая дебиторская задолженность	663 678	504 990
Авансы выданные	165 229	198 265
Предоплата по налогам	190 979	19 634
Прочие текущие активы	96 517	216 505
Денежные средства и их эквиваленты	469 549	486 951
	<u>1 772 860</u>	<u>1 908 646</u>
<b>ИТОГО АКТИВЫ</b>	<u><u>4 490 654</u></u>	<u><u>4 698 319</u></u>
<b>СОБСТВЕННЫЙ КАПИТАЛ И ОБЯЗАТЕЛЬСТВА</b>		
<b>СОБСТВЕННЫЙ КАПИТАЛ:</b>		
Акционерный капитал	226 000	226 000
Резерв курсовых разниц	-	340
Прочие резервы	11 269	11 269
Нераспределенная прибыль	3 053 923	2 556 851
Собственный капитал, относящийся к акционерам материнской компании	<u>3 289 015</u>	<u>2 794 460</u>
Доля меньшинства	485	1 592
<b>ИТОГО СОБСТВЕННЫЙ КАПИТАЛ</b>	<u><u>3 289 500</u></u>	<u><u>2 796 052</u></u>
<b>ДОЛГОСРОЧНЫЕ ОБЯЗАТЕЛЬСТВА:</b>		
Долгосрочные займы	245 141	183 411
Долгосрочная кредиторская задолженность	50 089	78 138
Обязательства по отсроченному подоходному налогу	155 827	155 827
	<u>451 058</u>	<u>417 376</u>
<b>ТЕКУЩИЕ ОБЯЗАТЕЛЬСТВА:</b>		
Торговая кредиторская задолженность	268 219	376 855
Краткосрочные займы и текущая часть долгосрочных займов	269 976	434 909
Налоги к уплате	114 937	139 072
Прочая кредиторская задолженность и начисленные обязательства	96 964	534 055
	<u>750 096</u>	<u>1 484 891</u>
<b>ИТОГО СОБСТВЕННЫЙ КАПИТАЛ И ОБЯЗАТЕЛЬСТВА</b>	<u><u>4 490 654</u></u>	<u><u>4 698 319</u></u>




  
**Кариебаев М.Ж.**  
**Финансовый директор**


  
**Пак Л.В.**  
**Главный бухгалтер**

**КОНСОЛИДИРОВАННЫЙ ОТЧЕТ О ПРИБЫЛЯХ И УБЫТКАХ**  
**АО «ASTEL»**  
**ПО СОСТОЯНИЮ НА 30 ИЮНЯ 2009 Г.**  
*(в тысячах тенге)*

	1 полугодие 2009г.	1 полугодие 2008г.
ВЫРУЧКА	3 268 868	2 441 308
СЕБЕСТОИМОСТЬ РЕАЛИЗАЦИИ	<u>(2 113 968)</u>	<u>(1 643 274)</u>
<b>ВАЛОВАЯ ПРИБЫЛЬ</b>	<b><u>1 154 900</u></b>	<b><u>798 034</u></b>
Расходы по реализации	(144 577)	(143 741)
Общие и административные расходы	(371 938)	(298 489)
Расходы по финансированию	(39 398)	(26 047)
Доходы от финансирования	2 607	2 003
(Убыток)/доход от курсовой разницы	(103 023)	(3 646)
Прочие доходы/(расходы)	<u>(2 715)</u>	<u>1 687</u>
<b>ПРИБЫЛЬ ДО РАСХОДОВ ПО ПОДОХОДНОМУ НАЛОГУ</b>	<b>495 857</b>	<b>329 801</b>
Расходы по подоходному налогу	<u>0</u>	<u>(38)</u>
<b>ЧИСТАЯ ПРИБЫЛЬ</b>	<b><u>495 857</u></b>	<b><u>329 763</u></b>
Относящаяся к:		
Акционерам материнской компании	497 074	329 959
Доля меньшинства	<u>(1 217)</u>	<u>(196)</u>
	<u>495 857</u>	<u>329 763</u>
<b>ПРИБЫЛЬ НА ПРОСТУЮ АКЦИЮ</b> в расчете базовой и производной, в тенге	<b>2 194</b>	<b>1 459</b>



  
**Карибаяев М.Ж.**  
**Финансовый директор**

  
**Пак Л.В.**  
**Главный бухгалтер**

**КОНСОЛИДИРОВАННЫЙ ОТЧЕТ О ДВИЖЕНИИ ДЕНЕЖНЫХ СРЕДСТВ  
ПО СОСТОЯНИЮ НА 30 ИЮНЯ 2009 Г.**  
(в тысячах тенге)

	I полугодие 2009г.	I полугодие 2008г.
<b>ОПЕРАЦИОННАЯ ДЕЯТЕЛЬНОСТЬ:</b>		
Прибыль до расходов по подоходному налогу	497 074	329 997
Корректировки на:		
Износ и амортизацию	259 033	199 936
Расходы по финансированию	39 398	26 047
Резерв по сомнительной задолженности	0	0
Доход от выбытия основных средств и нематериальных активов	2 643	0
Доход от курсовой разницы	97 703	6 989
Движение денежных средств от операционной деятельности до изменений в оборотном капитале	<u>895 851</u>	<u>562 969</u>
Уменьшение/(увеличение) товарно-материальных запасов	295 665	14 008
Уменьшение/(увеличение) торговой дебиторской задолженности	(158 627)	(320 589)
Уменьшение/(увеличение) авансов выданных	29 709	(69 709)
Уменьшение/(увеличение) предоплаты по налогам	(65 702)	(72 930)
Уменьшение/(увеличение) прочих текущих активов	119 986	(48 710)
Увеличение /(уменьшение) торговой кредиторской задолженности	(105 370)	(126 141)
Увеличение /(уменьшение) налогов к уплате	27 140	(8 842)
Увеличение /(уменьшение) прочей кредиторской задолженности и начисленных обязательств	<u>(465 141)</u>	<u>526 491</u>
Денежные средства от операционной деятельности	<u>573 510</u>	<u>456 547</u>
Проценты выплаченные	(40 683)	(27 030)
Уплаченный подоходный налог	(158 410)	(91 250)
Чистые денежные средства, полученные от операционной деятельности	<u>374 417</u>	<u>338 267</u>
<b>ИНВЕСТИЦИОННАЯ ДЕЯТЕЛЬНОСТЬ:</b>		
Приобретение основных средств и нематериальных активов	(189 831)	(589 927)
Поступление от выбытия основных средств и нематериальных активов	(239)	5 737
Чистые денежные средства, использованные в инвестиционной деятельности	<u>(190 070)</u>	<u>(584 190)</u>
<b>ФИНАНСОВАЯ ДЕЯТЕЛЬНОСТЬ:</b>		
Погашение заемных средств	(477 785)	(167 872)
Поступления денежных средств от выпуска акций	0	0
Заемные средства полученные	276 036	290 439
Чистые денежные средства, полученные от финансовой деятельности	<u>(201 749)</u>	<u>122 567</u>
<b>ЧИСТОЕ УВЕЛИЧЕНИЕ ДЕНЕЖНЫХ СРЕДСТВ И ИХ ЭКВИВАЛЕНТОВ</b>	<u>(17 402)</u>	<u>(123 356)</u>
ДЕНЕЖНЫЕ СРЕДСТВА И ИХ ЭКВИВАЛЕНТЫ, начало года	486 951	270 115
ДЕНЕЖНЫЕ СРЕДСТВА И ИХ ЭКВИВАЛЕНТЫ, конец года	<u>469 549</u>	<u>146 759</u>




**Карибаев М.Ж.**  
Финансовый директор


**Пак Л.В.**  
Главный бухгалтер


КОНСОЛИДИРОВАННЫЙ ОТЧЕТ ОБ ИЗМЕНЕНИЯХ В СОБСТВЕННОМ КАПИТАЛЕ

АО «ASTEL»  
ПО СОСТОЯНИЮ НА 30 ИЮНЯ 2009 Г.  
(в тысячах тенге)

	Акционерный капитал	Резерв курсовых разниц	Прочие резервы	Нераспределенная прибыль	Собственный капитал, относящийся к акционерам материнской компании	Доля меньшинства	Всего собственный капитал
<b>Сальдо на 1 января 2008 г.</b>	226 000	-622	11 269	1 789 327	2 025 974	1 980	2 027 954
Эмиссия акции							
Чистая прибыль				1 051 366	1 051 366	-399	1 050 967
Дивиденды				-283 842	- 283 842		-283 842
Курсовая разница от переоценки инвестиций в зарубежное подразделение		962			962	11	973
<b>Сальдо на 31 декабря 2008 г.</b>	226 000	340	11 269	2 556 851	2 794 460	1 592	2 796 052
Чистая прибыль				497 072	497 072	- 1 217	495 855
Дивиденды				0	0		0
Курсовая разница от переоценки инвестиций в зарубежное подразделение		- 2 517			- 2 517	110	- 2 407
<b>Сальдо на 30 июня 2009 г.</b>	226 000	-2 177	11 269	3 053 923	3 289 015	485	3 289 500



  
Карибасев М.Ж.  
Финансовый директор

  
Пак Л.В.  
Главный бухгалтер