

**АО «ASTEL» И ЕГО ДОЧЕРНИЕ КОМПАНИИ**  
**КОНСОЛИДИРОВАННЫЙ ОТЧЕТ О ФИНАНСОВОМ ПОЛОЖЕНИИ**  
**ПО СОСТОЯНИЮ НА 30 СЕНТЯБРЯ 2015 г.**  
*(в тысячах тенге)*

	2015 год	2014 год
<b>АКТИВЫ</b>		
<b>ДОЛГОСРОЧНЫЕ АКТИВЫ:</b>		
Основные средства	3 165 511	3 221 004
Нематериальные активы	38 821	50 086
Авансы выданные	129 028	118 704
	<u>3 333 361</u>	<u>3 389 794</u>
<b>ТЕКУЩИЕ АКТИВЫ:</b>		
Товарно-материальные запасы	447 198	229 011
Торговая дебиторская задолженность	1 182 910	848 434
Авансы выданные	562 308	177 799
Краткосрочные инвестиции	-	-
Предоплата по подоходному налогу	330 328	107 542
Предоплата по налогам	260 856	19 774
Прочие текущие активы	153 555	64 966
Денежные средства и их эквиваленты	1 775 780	4 540 044
	<u>4 712 935</u>	<u>5 987 570</u>
<b>ИТОГО АКТИВЫ</b>	<u><u>8 046 296</u></u>	<u><u>9 377 364</u></u>
<b>СОБСТВЕННЫЙ КАПИТАЛ И ОБЯЗАТЕЛЬСТВА</b>		
<b>СОБСТВЕННЫЙ КАПИТАЛ:</b>		
Акционерный капитал	326 474	326 474
Резерв курсовых разниц	(16 528)	(4 441)
Прочие резервы	11 269	11 269
Дополнительный неоплаченный капитал от переоценки основных средств	-	-
Нераспределенная прибыль	6 126 574	4 984 185
Собственный капитал, относящийся к акционерам материнской компании	<u>6 447 789</u>	<u>5 317 487</u>
Доля меньшинства	542	105
<b>ИТОГО СОБСТВЕННЫЙ КАПИТАЛ</b>	<u><u>6 448 332</u></u>	<u><u>5 317 592</u></u>
<b>ДОЛГОСРОЧНЫЕ ОБЯЗАТЕЛЬСТВА</b>		
Долгосрочные займы	-	-
Долгосрочная кредиторская задолженность	-	-
Обязательства по отсроченному подоходному налогу	220 317	220 317
	<u>220 317</u>	<u>220 317</u>
<b>ТЕКУЩИЕ ОБЯЗАТЕЛЬСТВА:</b>		
Торговая кредиторская задолженность	730 252	2 360 795
Краткосрочные займы и текущая часть долгосрочных займов	369 000	920 018
Корпоративный подоходный налог к уплате	-	-
Налоги к уплате	177 136	394 536
Прочая кредиторская задолженность и начисленные обязательства	101 259	164 106
	<u>1 377 647</u>	<u>3 839 455</u>
<b>ИТОГО СОБСТВЕННЫЙ КАПИТАЛ И ОБЯЗАТЕЛЬСТВА</b>	<u><u>8 046 296</u></u>	<u><u>9 377 364</u></u>
Балансовая стоимость 1 простой акции (тенге)	<u>27 916</u>	<u>22 863</u>
Балансовая стоимость 1 привилегированной акции (тенге)	<u>14 374</u>	<u>14 374</u>



Бреусов В.Е.  
Президент

Пак Л.В.  
Главный бухгалтер

**АО «ASTEL» И ЕГО ДОЧЕРНИЕ КОМПАНИИ**  
**КОНСОЛИДИРОВАННЫЙ ОТЧЕТ О СОВОКУПНОМ ДОХОДЕ**  
**ПО СОСТОЯНИЮ НА 30 СЕНТЯБРЯ 2015 г.**  
*(в тысячах тенге)*

	9 месяцев 2015 года	9 месяцев 2014 года
ВЫРУЧКА	8 368 958	6 472 120
СЕБЕСТОИМОСТЬ РЕАЛИЗАЦИИ	(5 982 930)	(4 573 972)
<b>ВАЛОВАЯ ПРИБЫЛЬ</b>	<b>2 386 028</b>	<b>1 898 148</b>
Расходы по реализации	(284 158)	(257 249)
Общие и административные расходы	(944 313)	(854 254)
Расходы по финансированию	(25 904)	(11 756)
Доходы от финансирования	11 789	9 803
(Убыток)/доход от курсовой разницы	(408 372)	106 404
Прочие доходы/(расходы)	687 518	(2 034)
<b>ПРИБЫЛЬ ДО РАСХОДОВ ПО ПОДОХОДНОМУ НАЛОГУ</b>	<b>1 422 588</b>	<b>889 062</b>
Расходы по подоходному налогу	-	-
<b>ПРИБЫЛЬ ЗА ГОД</b>	<b>1 422 588</b>	<b>889 062</b>
Курсовая разница от пересчета зарубежного подразделения	(11 949)	(1 403)
<b>ПРОЧИЙ СОВОКУПНЫЙ ДОХОД ЗА ГОД</b>	<b>(11 949)</b>	<b>(1 403)</b>
<b>ВСЕГО СОВОКУПНЫЙ ДОХОД ЗА ГОД</b>	<b>1 410 639</b>	<b>887 660</b>
Прибыль относящаяся к:		
Акционерам материнской компании	1 422 288	889 375
Доле меньшинства	300	(313)
	<b>1 422 588</b>	<b>889 062</b>
<b>ПРИБЫЛЬ НА ПРОСТУЮ АКЦИЮ</b> в расчете базовой и разводненной, в тенге	<b>6 295</b>	<b>3 934</b>





Бреусов В.Е.  
Президент


Пак Л.В.  
Главный бухгалтер

**АО «ASTEL» И ЕГО ДОЧЕРНИЕ КОМПАНИИ**  
**КОНСОЛИДИРОВАННЫЙ ОТЧЕТ О ДВИЖЕНИИ ДЕНЕЖНЫХ СРЕДСТВ**  
**ПО СОСТОЯНИЮ НА 30 СЕНТЯБРЯ 2015 г.**  
*(в тысячах тенге)*

	9 месяцев 2015 года	9 месяцев 2014 года
<b>ОПЕРАЦИОННАЯ ДЕЯТЕЛЬНОСТЬ:</b>		
Прибыль до расходов по подоходному налогу	1 422 588	889 062
Корректировки на:		
Износ и амортизацию	381 321	458 124
Расходы по финансированию	25 904	11 756
Резерв по сомнительной задолженности	-	-
Доход от выбытия основных средств и нематериальных активов	15 301	681
Доходы от финансирования	11 789	(8 044)
Доход от курсовой разницы	(13 514)	(507)
Движение денежных средств от операционной деятельности до изменений в оборотном капитале	<u>1 843 390</u>	<u>1 351 073</u>
Уменьшение/(увеличение) товарно-материальных запасов	(220 248)	(2 606 192)
Уменьшение/(увеличение) торговой дебиторской задолженности	(344 539)	(453 449)
Уменьшение/(увеличение) авансов выданных	(400 324)	(368 678)
Уменьшение/(увеличение) предоплаты по налогам	(240 735)	(321 540)
Уменьшение/(увеличение) прочих текущих активов	(1 835)	(202 144)
Уменьшение/(увеличение) нераспределенного дохода от переоценки ОС	-	-
Увеличение /(уменьшение) торговой кредиторской задолженности	(1 755 631)	1 752 308
Увеличение /(уменьшение) налогов к уплате	(217 321)	(156 282)
Увеличение /(уменьшение) КПП к уплате	-	33
Увеличение /(уменьшение) прочей кредиторской задолженности и начисленных обязательств	(21 731)	1 277 621
Денежные средства от операционной деятельности	<u>(1 358 974)</u>	<u>272 750</u>
Проценты выплаченные	(34 655)	(11 756)
Уплаченный подоходный налог	(222 902)	(251 690)
Чистые денежные средства, полученные от операционной деятельности	<u>(1 616 532)</u>	<u>9 303</u>
<b>ИНВЕСТИЦИОННАЯ ДЕЯТЕЛЬНОСТЬ:</b>		
Приобретение основных средств и нематериальных активов	(454 341)	(785 606)
Поступление от выбытия основных средств и нематериальных активов	129 413	2 897
Приобретение финансовых активов	-	-
Реализация финансовых активов	-	-
Выдача займа связанным сторонам	-	-
Чистые денежные средства, использованные в инвестиционной деятельности	<u>(324 928)</u>	<u>(782 709)</u>
<b>ФИНАНСОВАЯ ДЕЯТЕЛЬНОСТЬ:</b>		
Погашение заемных средств	(1 414 268)	(473 167)
Выплата дивидендов	-	(455 549)
Эмиссия привилегированных акций	-	100 474
Распределение акционерам	(279 899)	-
Заемные средства полученные	872 000	951 600
Чистые денежные средства, полученные от финансовой деятельности	<u>(822 167)</u>	<u>123 358</u>
ЧИСТОЕ УВЕЛИЧЕНИЕ ДЕНЕЖНЫХ СРЕДСТВ И ИХ ЭКВИВАЛЕНТОВ	(2 763 627)	(650 047)
ДЕНЕЖНЫЕ СРЕДСТВА И ИХ ЭКВИВАЛЕНТЫ, начало года	4 540 044	1 181 979
Влияние изменений курса иностранной валюты на остатки денежных средств в иностранной валюте	(637)	(3 319)
ДЕНЕЖНЫЕ СРЕДСТВА И ИХ ЭКВИВАЛЕНТЫ, конец года	<u>1 775 780</u>	<u>528 613</u>



  
**Брусов В.Е.**  
**Президент**


  
**Пак Л.В.**  
**Главный бухгалтер**

**АО «ASTEL» И ЕГО ДОЧЕРНИЕ КОМПАНИИ  
 КОНСОЛИДИРОВАННЫЙ ОТЧЕТ ОБ ИЗМЕНЕНИЯХ В СОБСТВЕННОМ КАПИТАЛЕ  
 ПО СОСТОЯНИЮ НА 30 СЕНТЯБРЯ 2015 г.**  
*(в тысячах тенге)*

	Акционерный капитал	Резерв курсовых разниц	Прочие резервы	Нераспределенная прибыль	Собственный капитал, относящийся к акционерам материнской компании	Доля меньшинства	Всего собственный капитал
<b>Сальдо на 1 января 2014 г.</b>	226 000	(9 174)	11 269	4 538 239	4 766 334	543	4 766 877
Чистая прибыль				1 181 605	1 181 605	(649)	1 180 956
Выпуск привилегированных акций	100 474				100 474		100 474
Распределение акционерам				(30 110)	(30 110)		(30 110)
Прочий совокупный доход		4 733			4 733	211	4 944
Изменение неконтрольных долей участия в дочерних предприятиях					-		-
Дивиденды				(705 549)	(705 549)		(705 549)
<b>Сальдо на 31 декабря 2014 г.</b>	326 474	(4 441)	11 269	4 984 185	5 317 487	105	5 317 592
Чистая прибыль				1 422 288	1 422 288	300	1 422 588
Распределение акционерам				(279 899)	(279 899)		(279 899)
Прочий совокупный доход		(12 087)			(12 087)	138	(11 949)
Дивиденды				-	-		-
<b>Сальдо на 30 июня 2015 года</b>	326 474	(16 528)	11 269	6 126 574	6 447 789	542	6 448 332



  
**Бреусов В.Е.**  
 Президент

  
**Пак Л.В.**  
 Главный бухгалтер