


**АО «ASTEL» И ЕГО ДОЧЕРНИЕ КОМПАНИИ
 КОНСОЛИДИРОВАННЫЙ ОТЧЕТ О ФИНАНСОВОМ ПОЛОЖЕНИИ
 ПО СОСТОЯНИЮ НА 30 СЕНТЯБРЯ 2014 Г.
 (в тысячах тенге)**

	2014 год	2013 год
АКТИВЫ		
ДОЛГОСРОЧНЫЕ АКТИВЫ:		
Основные средства	3 093 486	2 778 587
Нематериальные активы	48 137	49 903
Авансы выданные	150 232	150 232
	<u>3 291 856</u>	<u>2 978 722</u>
ТЕКУЩИЕ АКТИВЫ:		
Товарно-материальные запасы	2 822 472	205 510
Торговая дебиторская задолженность	1 317 975	864 517
Авансы выданные	690 612	321 941
Краткосрочные инвестиции	-	-
Предоплата по подоходному налогу	219 207	214
Предоплата по налогам	345 062	23 308
Прочие текущие активы	244 612	32 015
Денежные средства и их эквиваленты	528 613	1 181 979
	<u>6 168 552</u>	<u>2 629 484</u>
ИТОГО АКТИВЫ	<u><u>9 460 407</u></u>	<u><u>5 608 206</u></u>
СОБСТВЕННЫЙ КАПИТАЛ И ОБЯЗАТЕЛЬСТВА		
СОБСТВЕННЫЙ КАПИТАЛ:		
Акционерный капитал	326 474	226 000
Резерв курсовых разниц	(10 577)	(9 174)
Прочие резервы	11 269	11 269
Дополнительный неоплаченный капитал от переоценки основных средств	-	-
Нераспределенная прибыль	4 972 053	4 538 239
Собственный капитал, относящийся к акционерам материнской компании	<u>5 299 219</u>	<u>4 766 334</u>
Доля меньшинства	230	543
ИТОГО СОБСТВЕННЫЙ КАПИТАЛ	<u><u>5 299 449</u></u>	<u><u>4 766 877</u></u>
ДОЛГОСРОЧНЫЕ ОБЯЗАТЕЛЬСТВА:		
Долгосрочные займы	0	-
Долгосрочная кредиторская задолженность	-	-
Обязательства по отсроченному подоходному налогу	214 745	214 745
	<u>214 745</u>	<u>214 745</u>
ТЕКУЩИЕ ОБЯЗАТЕЛЬСТВА:		
Торговая кредиторская задолженность	2 065 987	313 680
Краткосрочные займы и текущая часть долгосрочных займов	478 433	-
Корпоративный подоходный налог к уплате	33	32 483
Налоги к уплате	18 874	175 157
Прочая кредиторская задолженность и начисленные обязательства	1 382 885	105 264
	<u>3 946 213</u>	<u>626 584</u>
ИТОГО СОБСТВЕННЫЙ КАПИТАЛ И ОБЯЗАТЕЛЬСТВА	<u><u>9 460 407</u></u>	<u><u>5 608 206</u></u>
Балансовая стоимость 1 простой акции (тенге)	22 791	20 872
Балансовая стоимость 1 привилегированной акции (тенге)	14 374	-




Бреусов В.Л.
 Президент



Пак Л.В.
 Главный бухгалтер

АО «ASTEL» И ЕГО ДОЧЕРНИЕ КОМПАНИИ
КОНСОЛИДИРОВАННЫЙ ОТЧЕТ О СОВОКУПНОМ ДОХОДЕ
ПО СОСТОЯНИЮ НА 30 СЕНТЯБРЯ 2014 Г.
(в тысячах тенге)

	9 месяцев 2014 года	9 месяцев 2013 года
ВЫРУЧКА	6 472 120	5 078 362
СЕБЕСТОИМОСТЬ РЕАЛИЗАЦИИ	(4 573 972)	(3 419 226)
ВАЛОВАЯ ПРИБЫЛЬ	1 898 148	1 659 136
Расходы по реализации	(257 249)	(260 481)
Общие и административные расходы	(854 254)	(772 198)
Расходы по финансированию	(11 756)	(3 299)
Доходы от финансирования	9 803	7 798
(Убыток)/доход от курсовой разницы	106 404	(19 697)
Прочие доходы/(расходы)	(2 034)	(493)
ПРИБЫЛЬ ДО РАСХОДОВ ПО ПОДОХОДНОМУ НАЛОГУ	889 062	610 766
Расходы по подоходному налогу	-	-
ПРИБЫЛЬ ЗА ГОД	889 062	610 766
Курсовая разница от пересчета зарубежного подразделения	(1 403)	(7 546)
ПРОЧИЙ СОВОКУПНЫЙ ДОХОД ЗА ГОД	(1 403)	(7 546)
ВСЕГО СОВОКУПНЫЙ ДОХОД ЗА ГОД	887 660	603 220
Прибыль относящаяся к:		
Акционерам материнской компании	889 375	611 969
Доле меньшинства	(313)	(1 203)
	889 062	610 766
ПРИБЫЛЬ НА ПРОСТУЮ АКЦИЮ в расчете базовой и разводненной, в тенге	3 934	2 703




Бреусов В.Е.
Президент



Пак Л.В.
Главный бухгалтер

АО «ASTEL» И ЕГО ДОЧЕРНИЕ КОМПАНИИ
КОНСОЛИДИРОВАННЫЙ ОТЧЕТ О ДВИЖЕНИИ ДЕНЕЖНЫХ СРЕДСТВ
ПО СОСТОЯНИЮ НА 30 СЕНТЯБРЯ 2014 Г.
(в тысячах тенге)

	9 месяцев 2014 года	9 месяцев 2013 года
ОПЕРАЦИОННАЯ ДЕЯТЕЛЬНОСТЬ:		
Прибыль до расходов по подоходному налогу	889 062	611 969
Корректировки на:		
Износ и амортизацию	458 124	443 959
Расходы по финансированию	11 756	3 299
Резерв по сомнительной задолженности	-	-
Доход от выбытия основных средств и нематериальных активов	681	(1 475)
Доходы от финансирования	(8 044)	-
Доход от курсовой разницы	(507)	(8 734)
Движение денежных средств от операционной деятельности до изменений в оборотном капитале	1 351 073	1 049 018
Уменьшение/(увеличение) товарно-материальных запасов	(2 606 192)	(177 197)
Уменьшение/(увеличение) торговой дебиторской задолженности	(453 449)	(207 917)
Уменьшение/(увеличение) авансов выданных	(368 678)	(82 407)
Уменьшение/(увеличение) предоплаты по налогам	(321 540)	(158 819)
Уменьшение/(увеличение) прочих текущих активов	(202 144)	2 562
Уменьшение/(увеличение) нераспределенного дохода от переоценки ОС	-	-
Увеличение /(уменьшение) торговой кредиторской задолженности	1 752 308	(3 952)
Увеличение /(уменьшение) налогов к уплате	(156 282)	(128 145)
Увеличение /(уменьшение) КПН к уплате	33	21
Увеличение /(уменьшение) прочей кредиторской задолженности и начисленных обязательств	1 277 621	267 979
Денежные средства от операционной деятельности	272 750	561 142
Проценты выплаченные	(11 756)	(3 285)
Уплаченный подоходный налог	(251 690)	(192 887)
Чистые денежные средства, полученные от операционной деятельности	9 303	364 970
ИНВЕСТИЦИОННАЯ ДЕЯТЕЛЬНОСТЬ:		
Приобретение основных средств и нематериальных активов	(785 606)	(439 282)
Поступление от выбытия основных средств и нематериальных активов	2 897	422 216
Приобретение финансовых активов	-	-
Реализация финансовых активов	-	-
Выдача займа связанным сторонам	-	-
Чистые денежные средства, использованные в инвестиционной деятельности	(782 709)	(17 066)
ФИНАНСОВАЯ ДЕЯТЕЛЬНОСТЬ:		
Погашение заемных средств	(473 167)	(165 333)
Выплата дивидендов	(455 549)	(500 590)
Эмиссия привилегированных акций	100 474	-
Распределение акционерам	-	-
Заемные средства полученные	951 600	174 000
Чистые денежные средства, полученные от финансовой деятельности	123 358	(491 923)
ЧИСТОЕ УВЕЛИЧЕНИЕ ДЕНЕЖНЫХ СРЕДСТВ И ИХ ЭКВИВАЛЕНТОВ	(650 047)	(144 020)
ДЕНЕЖНЫЕ СРЕДСТВА И ИХ ЭКВИВАЛЕНТЫ, начало года	1 181 979	694 976
Влияние изменений курса иностранной валюты на остаток денежных средств в иностранной валюте	(3 319)	-
ДЕНЕЖНЫЕ СРЕДСТВА И ИХ ЭКВИВАЛЕНТЫ, конец года	528 613	550 956




Бреусов В.Е.
 Президент



Пак Л.В.
 Главный бухгалтер


АО «ASTEL» И ЕГО ДОЧЕРНИЕ КОМПАНИИ
КОНСОЛИДИРОВАННЫЙ ОТЧЕТ ОБ ИЗМЕНЕНИЯХ В СОБСТВЕННОМ КАПИТАЛЕ
ПО СОСТОЯНИЮ НА 30 СЕНТЯБРЯ 2014 Г.

(в тысячах тенге)

	Акционерный капитал	Резерв курсовых разниц	Прочие резервы	Нераспределенная прибыль	Собственный капитал, относящийся к акционерам материнской компании	Доля меньшинства	Всего собственный капитал
Сальдо на 1 января 2013 г.	226 000	(8 849)	11 269	4 128 570	4 356 990	2 604	4 359 594
Чистая прибыль				1 158 269	1 158 269	(78)	1 158 191
Распределение акционерам				(250 000)	(250 000)		(250 000)
Прочий совокупный доход		(325)			(325)	7	(318)
Изменение неконтрольных долей участия в дочерних предприятиях				1 990	1 990	(1 990)	-
Дивиденды				(500 590)	(500 590)		(500 590)
Сальдо на 31 декабря 2013 г.	226 000	(9 174)	11 269	4 538 239	4 766 334	543	4 766 877
Чистая прибыль				889 375	889 375	(313)	889 062
Прочий совокупный доход		(1 403)			(1 403)		(1 403)
Итого совокупный доход		(1 403)		889 375	887 973	(313)	887 660
Распределение акционерам				(13)	(13)		(13)
Привилегированные акции	100 474				100 474		100 474
Дивиденды				(455 549)	(455 549)		(455 549)
Сальдо на 30 июня 2014 года	326 474	(10 577)	11 269	4 972 053	5 299 219	230	5 299 449




Бреусов В.Е.
Президент


Пак Л.В.
Главный бухгалтер