
Открытое акционерное Общество «ASTEL» (ОАО «ASTEL»)



Проспект выпуска акций

Государственная регистрация выпуска объявленных акций уполномоченным органом не означает предоставление каких-либо рекомендаций инвесторам относительно приобретения акций, описанных в проспекте. Уполномоченный орган, осуществивший государственную регистрацию выпуска объявленных акций, не несет ответственность за достоверность информации, содержащейся в данном документе. Проспект выпуска акций рассматривался только на соответствие требованиям законодательства Республики Казахстан. Должностные лица Общества несут ответственность за достоверность информации, содержащейся в настоящем проспекте, и подтверждают, что вся информация, представленная в нем, является достоверной и не вводящей в заблуждение инвесторов относительно Общества и его размещаемых акций.

Алматы, 2004 год

СОДЕРЖАНИЕ

<u>РАЗДЕЛ I. Общие сведения об акционерном Обществе</u>	4
1.1. Резюме	4
1.2. История создания и развития Общества	5
1.3. Виды деятельности Общества	5
1.4. Сведения о рейтингах	6
1.5. Информация по филиалам (региональным департаментам Общества)	6
1.6. Информация об аудиторской компании	7
<u>РАЗДЕЛ II. Управление и акционеры</u>	8
2.1. Структура органов управления	8
2.1.1 Совет Директоров	8
2.1.2 Изменения в составе Совета директоров	9
2.1.3 Исполнительный орган	9
2.1.4 Информация о вознаграждении, выплачиваемое членам Совета директоров, и членам исполнительного органа	10
2.2. Организационная структура	10
2.2.1 Сведения о руководителях основных подразделениях Общества	12
2.2.2 Сведения о руководителях региональных департаментов	12
2.3 Учредители (акционеры) Общества	13
2.4 Информация о юридических лицах, в которых акционерное общество владеет 5 и более процентами оплаченного уставного капитала	13
2.5 Информация об участии Общества в разных ассоциациях	13
2.6 Сведения о других аффилированных лицах Общества	14
<u>РАЗДЕЛ III. Описание деятельности Общества</u>	17
3.1 Описание деятельности Общества	17
3.1.1 Стратегия	17
3.1.2 Конкуренция	18
3.1.3 Описание продукта / услуги	20
3.1.4 Краткая характеристика производственного процесса	20
3.1.5 Характеристика имеющихся производственных мощностей	20
3.1.6 Планируемая модернизация сети	21
3.1.7 Существенные изменения производственных мощностей	21
3.2 Деятельность Общества по организации продаж своей продукции/услуг	22
3.2.1 Торговый цикл	22
3.2.2 Движение цены на продукцию / услуги	22
3.2.3 Условия продаж / поставки	22
3.2.4 Объем реализованной продукции	22
3.2.5 Основные потребители и поставщики	23
3.3 Факторы влияющие на деятельность Общества	25
3.3.1 Сведения об участии Общества в судебных разбирательствах	25

3.3.2	Сведения об административных взысканиях	25
3.3.3	Риски	26
<u>РАЗДЕЛ IV. Финансовое состояние</u>		27
4.1	Активы	
4.1.1	Основные средства и нематериальные активы	27
4.1.2	Нематериальные активы	27
4.1.3	Основные средства	28
4.2	Инвестиции	29
4.3	Дебиторская задолженность	29
4.3.1	Долгосрочная дебиторская задолженность	29
4.3.2	Краткосрочная дебиторская задолженность	30
4.4	Акционерный капитал	31
4.5	Займы	31
4.6	Кредиторская задолженность	32
4.7	Финансовые результаты	33
4.7.1	Анализ финансовых результатов	33
4.7.2	Прогнозные данные	34
<u>РАЗДЕЛ V. Сведения о выпуске ценных бумаг</u>		35
5.1	Сведения о выпусках ценных бумаг	35
5.2	Сведения об акциях Общества	36
5.3	Конвертируемые ценные бумаги Общества	36
5.4	Сведения о регистраторе Общества	36
5.5	Сведения о платежном агенте	36
<u>РАЗДЕЛ VI. Дополнительные положения</u>		37
6.1	Сумма затрат на выпуск акции	37
6.2	Информация для инвесторов	37

РАЗДЕЛ I. ОБЩАЯ ИНФОРМАЦИЯ ОБ АКЦИОНЕРНОМ ОБЩЕСТВЕ.

1.1 Резюме

Таблица 1. Резюме

	На государственном языке	На русском языке	На английском языке
Полное наименование	«ASTEL» Ашық акционерлік қоғамы	Открытое акционерное Общество «ASTEL»	Open joint stock company «ASTEL»
Сокращенное наименование	«ASTEL» ААҚ	ОАО «ASTEL»	OJSC «ASTEL»
Вид собственности	Частный		
Организационно – правовая форма	Открытое акционерное Общество		
Юридический адрес	Республика Казахстан, 480091, г. Алматы, пр.Аблай хана, 141		
Фактический адрес	Республика Казахстан, 480091, г. Алматы, ул. М. Маметова, 67 Тел. (3272) 505 505, факс (3272) 505 506; E-mail: astel@astel.kz		
Банковские реквизиты	<ul style="list-style-type: none"> – ЗАО ДАБ ABN AMRO Bank Казахстан, РНН 600 900 000 141, ИИК № 2467569, ИИК \$ № 4070747 БИК 190501922. OJSC ASTEL acc. 2017342 ABN AMRO Bank Kazakhstan Almaty. Kazakhstan SWIFT BIC: ABNAKZKX, Intermediary Bank: ABN AMRO Bank N.V., 335 Madison Avenue New York, NY, SWIFT BIC: ABNAUS33; – АФ «Казкоммерцбанк», РНН 600 400 055 239, ИИК № 013467310, ИИК \$ № 19070044, БИК 190501724; – ОАО «Народный Банк Казахстана», РНН 600 200 048 129, ИИК № 050467892, БИК 190501601; – ОАО «Валют-Транзит Банк», РНН 301 700 027 938 ИИК № 001448991, БИК 191801778; - – ОАО «Банк Каспийский», РНН 600 700 043 016, ИИК № 026467329, БИК 190501722; 		
Дата государственной регистрации	<ul style="list-style-type: none"> – первичная регистрация 05 ноября 2001 года; – дата перерегистрации _____. 		
Регистрационный номер	333-1915-АО	код ОКПО 00139947	
Регистрационный номер налогоплательщика	600 700 131 943		
Вид деятельности	Предоставление услуг связи		

1.2 История создания и развития Общества

13 января 1997 года было создано юридическое лицо – товарищество с ограниченной ответственностью «New Tech». 01 декабря 1997 года ТОО «New Tech» получило государственную лицензию за № 0000149 на право предоставления услуг связи по передаче данных.

05 мая 1998 года ТОО «New Tech» получила государственную лицензию за № 0000234 на право предоставления услуг электросвязи по выделенной спутниковой сети связи.

31 марта 2000 года ТОО «New Tech» получила государственную лицензию за № 0001140 на право предоставления услуг местной телефонной связи.

14 июля 1999 года Генеральным директором ТОО «New Tech» был назначен Бреусов Владимир Евгеньевич.

29 августа 2000 года ТОО «New Tech» выкупило у ТОО «Arna-Sprint Data Communications» товарный знак «ASTEL» и зарегистрировало в РГП «Казпатент» права на указанный товарный знак.

05 ноября 2001 года ТОО «New Tech» преобразовалось в открытое акционерное Общество «ASTEL» (далее по тексту – «Общество» или «ОАО «ASTEL»») в составе двух учредителей-акционеров: ТОО «ТехноЦентр Лтд», Республика Казахстан и Компания «IT Invest Limited» (BVI). Президентом Общества был избран г-н Бреусов Владимир Евгеньевич.

В соответствии с учредительным договором Общества от 23 октября 2001 года учредители-акционеры приняли решение о регистрации Общества с уставным капиталом в 75.000.000 тенге, разделенном на 75.000 штук простых именных акций номинальной стоимостью 1.000 тенге за одну акцию. При этом было принято решение о распределении акций Общества в соотношении: ТОО «ТехноЦентр Лтд» - 50% акций (37.500 шт.), Общества IT Invest Limited – 50 % акций (37.500 шт.).

13 декабря 2001 года Обществом получена государственная лицензия Министерства транспорта и коммуникаций Республики Казахстан за № 0001580 на право предоставления услуг электросвязи по выделенной (спутниковой) сети связи. Кроме данной лицензии у Общества имеется лицензия на оказание услуг местной телефонной связи и лицензия на право выполнения работ в области архитектурной, градостроительной и строительной деятельности, лицензия на трансляцию телевизионных и звуковых программ по системам спутникового вещания.

1.3 Виды деятельности Общества.

Предметом деятельности Общества в соответствии с уставом является предпринимательская деятельность, включающая в себя:

- Оказание юридическим и физическим лицам услуг электросвязи и радиосвязи (все вместе в дальнейшем – «услуг связи»), в том числе:
 - услуг голосовой (речевой связи), аудио- и видеосвязи, предоставление в аренду каналов связи;
 - услуг передачи данных, в том числе, но без ограничения, услуг интеллектуальной сети связи, услуг с ретрансляцией кадров, услуг пакетной коммутации каналов, услуг телеграфной и телексной связи, услуг по предоставлению доступа в Интернет, услуг электронной почты;
 - услуг беспроводной связи, в том числе, но без ограничения, пейджинговых и других подобных услуг, услуг транкинговых систем и услуг сотовой связи;
 - телевидения, радиовещания в том числе, но без ограничения, услуг беспроводного, кабельного телевидения и спутникового вещания на дом абонента;

-
- услуг спутниковой связи, предусматривающих использование радиочастотного спектра и орбит геостационарных и низкоорбитальных спутников связи;
 - других услуг связи из числа услуг, предусмотренных Законодательством Республики Казахстан;
 - любых дополнительных и сопутствующих услуг к услугам связи, указанным в предыдущих подпунктах;
- Поставка (продажа), инсталляция и техническое обслуживание любого оборудования связи, иного высокотехнологичного оборудования, информационных систем и программного обеспечения;
 - Выполнение любого рода работ, связанных с внедрением и эксплуатацией сетей и систем электросвязи и радиосвязи, информационных систем и программного обеспечения;
 - Поиск, разработка, внедрение и эксплуатация новых услуг в области связи, информатики; разработка и внедрение телекоммуникационных и иных высокотехнологичных проектов;
 - Оказание консультационных услуг, услуг по обучению и повышению квалификации в области связи, информационных технологий;
 - Осуществление внешнеэкономической деятельности;
 - Осуществление любой иной деятельности, являющейся вспомогательной по отношению к вышеперечисленным видам деятельности;

Общество вправе осуществлять любую иную деятельность, кроме вышеуказанной, в том числе, но не ограничиваясь этим, в любого рода товарообменных операциях, безвозмездной передаче и благотворительной деятельности, продаже и перепродаже, дистрибьюторской деятельности, а также экспортно-импортных операциях, выполнении любого рода работ и оказании услуг.

1.4 Рейтинги международных и отечественных агентств

В настоящее время Общество не имеет рейтинговой оценки от международных или иных отечественных агентств, однако Общество планирует рассмотреть возможность и целесообразность ее получения.

1.5 Информация о филиалах (региональные департаменты)

Общество имеет в своем составе 17 региональных департаментов расположенных на территории Республики Казахстан. Региональные департаменты не являются филиалами Общества, не имеют банковских счетов и отдельного баланса, но зарегистрированы в налоговых органах по уплате местных налогов (Таблица 2).

Таблица 2. Список региональных департаментов и их расположение.

№	Наименование	Место	Почтовый адрес
---	--------------	-------	----------------

		расположения	
1	Региональный департамент г. Астана	г. Астана	пр. Бейбитшилик,25.
2	Региональный департамент г. Кокшетау	г. Кокшетау	Абая, 108.
3	Региональный департамент г. Караганда	г. Караганда	ул. Ермекова,33.
4	Региональный департамент г. Петропавловск	г.Петропавловск	ул.Интернациональная,55
5	Региональный департамент г. Семипалатинск	г. Семипалатинск	ул. Абая, 97.
6	Региональный департамент г.Усть-Каменогорск	г.Усть-Каменогорск	ул.Ушанова,102.
7	Региональный департамент г. Павлодар	г. Павлодар	Площадь Победы, 3.
8	Региональный департамент г. Талдыкорган	г.Талдыкорган	ул.Акын-Сара 128/130
9	Региональный департамент г. Тараз	г. Тараз	ул. Абая, 124
10	Региональный департамент г. Шымкент	г. Шымкент	ул. Казыбек би, 24.
11	Региональный департамент г. Кызыл-Орда	г. Кызыл-Орда	ул. Айтеке би, 17.
12	Региональный департамент г. Жезказган	г. Жезказган	ул. Шевченко, 39.
13	Региональный департамент г. Актау	г. Актау	22мкр. Дом 22, 4эт.
14	Региональный департамент г. Актобе	г. Актобе	ул.Жанкожа батыра, 28.
15	Региональный департамент г. Атырау	г. Атырау	ул. Махамбета, 116 б.
16	Региональный департамент г. Уральск	г. Уральск	пр.Достык-Дружба,194/1 оф.309.
17	Региональный департамент г. Аксай	г. Аксай	Чешский городок б.АВ -3

1.6 Информация об аудиторской компании Общества

Аудитором Общества является аудиторская компания ТОО «САПА-АУДИТ», действующее на основании государственной лицензии Серия МФЮ №000232, выданной Министерством финансов Республики Казахстан.

Директор ТОО «САПА-АУДИТ» является Базарбекова Кульбаршин Беркутовна. Базарбекова Кульбаршин Беркутовна сама является аудитором с квалификационным свидетельством № 380.

ТОО «САПА-АУДИТ» был проведен аудит финансово-хозяйственной деятельности Общества по следующим периодам его деятельности:

- В период с 1 января 2001 г. по 31 декабря 2001г.
- В период с 1 января 2002 г. по 31 декабря 2002 г.
- В период с 1 января 2003 г. по 31 декабря 2003 г.

РАЗДЕЛ II. УПРАВЛЕНИЕ И АКЦИОНЕРЫ

2.1 Структура органов управления

Органами управления Общества являются:

1. Высший орган – Общее собрание акционеров;
2. Орган управления – Совет директоров;
3. Исполнительный орган – Президент;
4. Контрольный орган – Ревизионная комиссия.

2.1.1 Совет директоров Общества.

Совет директоров Общества состоит из трех членов.

Таблица 3. Совет директоров Общества.

№	Фамилия, имя, отчество члена Совета Директоров	Занимаемые должности в настоящее время и за последние три года	Доля в Уставном капитале эмитента (%)
1.	Буканов Бахытжан Тлеужанович, 02.11.1966 г.р.	<i>Председатель Совета директоров</i> <ul style="list-style-type: none"> • С 31 марта 2001 года по настоящее время занимает должность Главы представительства Общества «Motorola GmbH» в Республике Казахстан; 	Нет
2.	Лесбекова Халима Жанбирбаевна, 25.06.1955 г.р.	<i>Член Совета директоров</i> <ul style="list-style-type: none"> • С августа 1997 года по настоящее время - представитель Общества Agricultural & Farming Machinery (AFM); • С декабря 1996 года по настоящее время - Директор ТОО "Дана"; • С 14марта 2002 года по настоящее время - Директор ТОО "ИТТ Эксперт"; • С декабря 2002 года по апрель 2004 года - Директор ТОО "Техносервис Люкс"; • С января 2004 года по настоящее время Директор ТОО "ТРИ"; 	Нет
3.	Кульджанов Нуржан Бекенович, 27.02.1960 г.р.	<ul style="list-style-type: none"> • С 2 октября 2000 года по настоящее время - Генеральный директор ТОО «ТехноЦентр Лтд.»; • С 7 февраля 2000 года по настоящее время – заместитель директора по финансам ТОО «Адони». 	Нет

Никому из членов Совета директоров Общества в настоящее время не принадлежат и не принадлежали раньше акции, размещенные Обществом.

Также никому из членов Совета директоров не принадлежат акции в дочерних и зависимых организациях Общества.

2.1.2 Изменения в составе Совета директоров.

В течение двух предыдущих лет в составе совета директоров Общества имели место следующие изменения:

- В период с 5 ноября 2001 года по 7 декабря 2002 года в Совет директоров входили следующие лица:

Сикорский Владимир Юрьевич (Председатель Совета директоров),
Кульджанов Нуржан Бекенович и Лесбекова Халима Жанбирбаевна (члены Совета директоров);

- В период с 7 декабря 2002 года по 20 февраля 2003 года в Совет директоров входили следующие лица:

Буканов Бахытжан Тлеужанович (Председатель Совета директоров),
Кульджанов Нуржан Бекенович и Лесбекова Халима Жанбирбаевна (члены Совета директоров)

- В период с 20 февраля 2003 года по 3 марта 2003 года в Совет директоров входили следующие лица:

Сикорский Владимир Юрьевич (Председатель Совета директоров),
Кульджанов Нуржан Бекенович и Лесбекова Халима Жанбирбаевна (члены Совета директоров);

- В период с 3 марта 2003 года по настоящее время в Совет директоров входят следующие лица:

Буканов Бахытжан Тлеужанович (Председатель Совета директоров),
Кульджанов Нуржан Бекенович и Лесбекова Халима Жанбирбаевна (члены Совета директоров);

2.1.3 Исполнительный орган Общества.

Таблица 4. Исполнительный орган Общества.

№	Фамилия, имя отчество члена исполнительного органа	Занимаемые должности в настоящее время и за последние три года	Доля в Уставном капитале эмитента (%)
1.	Бреусов Владимир Евгеньевич	<p><i>Президент</i></p> <ul style="list-style-type: none"> • С 1 июля 1998 года по 14 июля 1999 года заместитель генерального директора ТОО «New Tech»; • С 14 июля 1999 года по 5 ноября 2001 года Бреусов В.Е. - Генеральный директор ТОО «New Tech»; • С 5 ноября 2001 года и по настоящее время Бреусов В.Е. – Президент ОАО «ASTEL»: 	нет

В соответствии с уставом Общества исполнительным органом Общества является Президент.

Президент без доверенности действует от имени Общества в отношениях с третьими лицами, выдает доверенности на право представлять Общество, в том числе с правом передоверия, готовит и выполняет ежегодный бизнес-план, обеспечивает реализацию решений Совета директоров, исполняет те функции и задачи, которые делегированы ему Собранием Акционеров или Советом директоров в степени, допустимой в соответствии с применимым правом, а также осуществляет повседневное руководство деятельностью Общества. Президент выдает доверенность лицу на право представлять Общество в пределах полномочий указанных в каждой доверенности на период отсутствия Президента.

Компетенция Президента определяется в соответствии со стратегией и решениями, принятыми Советом директоров. Президент осуществляет предпринимательскую деятельность в соответствии с ежегодным бизнес-планом и обеспечивает предварительное утверждение Советом директоров отклонений, составляющих более 10% процентов от утвержденных в ежегодном бизнес-плане основных финансовых показателей.

2.1.4 Вознаграждение, выплачиваемое членам совета директоров, членам исполнительного органа и другим руководящим работникам.

За последние три месяца до выпуска акций в соответствии с настоящим проспектом выпуска акций членам Совета директоров Общества от Общества вознаграждений не выплачивалось.

За последние три месяца Президентом Общества Бреусовым В.Е. была получена от Общества заработная плата в размере 2.045 тыс.тенге, включая сумму премии 0 тенге, а также материальную помощь в размере 416 тыс.тенге . Других вознаграждений от Общества за указанный период Президентом Общества получено не было.

2.2 Организационная структура

По состоянию на 1 января 2004 года численность работников занятых в Общества составила 143 квалифицированных специалистов (включая региональные департаменты), многие из которых имеют большой стаж и опыт работы. Сотрудники Общества не являются акционерами Общества, никому из сотрудников на сегодняшний день не принадлежат акции Общества.

Таблица 5. Численность работников

Наименование филиала	Количество работников
Головной офис г. Алматы	92
Региональный департамент г. Астана	15
Региональный департамент г. Кокшетау	2
Региональный департамент г. Караганда	3
Региональный департамент г. Петропавловск	2
Региональный департамент г. Семипалатинск	2
Региональный департамент г. Усть-Каменогорск	2
Региональный департамент г. Павлодар	2
Региональный департамент г. Талдыкорган	1
Региональный департамент г. Тараз	2
Региональный департамент г. Шымкент	2
Региональный департамент г. Кызыл-Орда	3
Региональный департамент г. Жезказган	2
Региональный департамент г. Актау	2
Региональный департамент г. Актобе	3
Региональный департамент г. Атырау	5
Региональный департамент г. Уральск	2
Региональный департамент г. Аксай	1
ИТОГО:	143

Организационная структура ОАО "ASTEL"

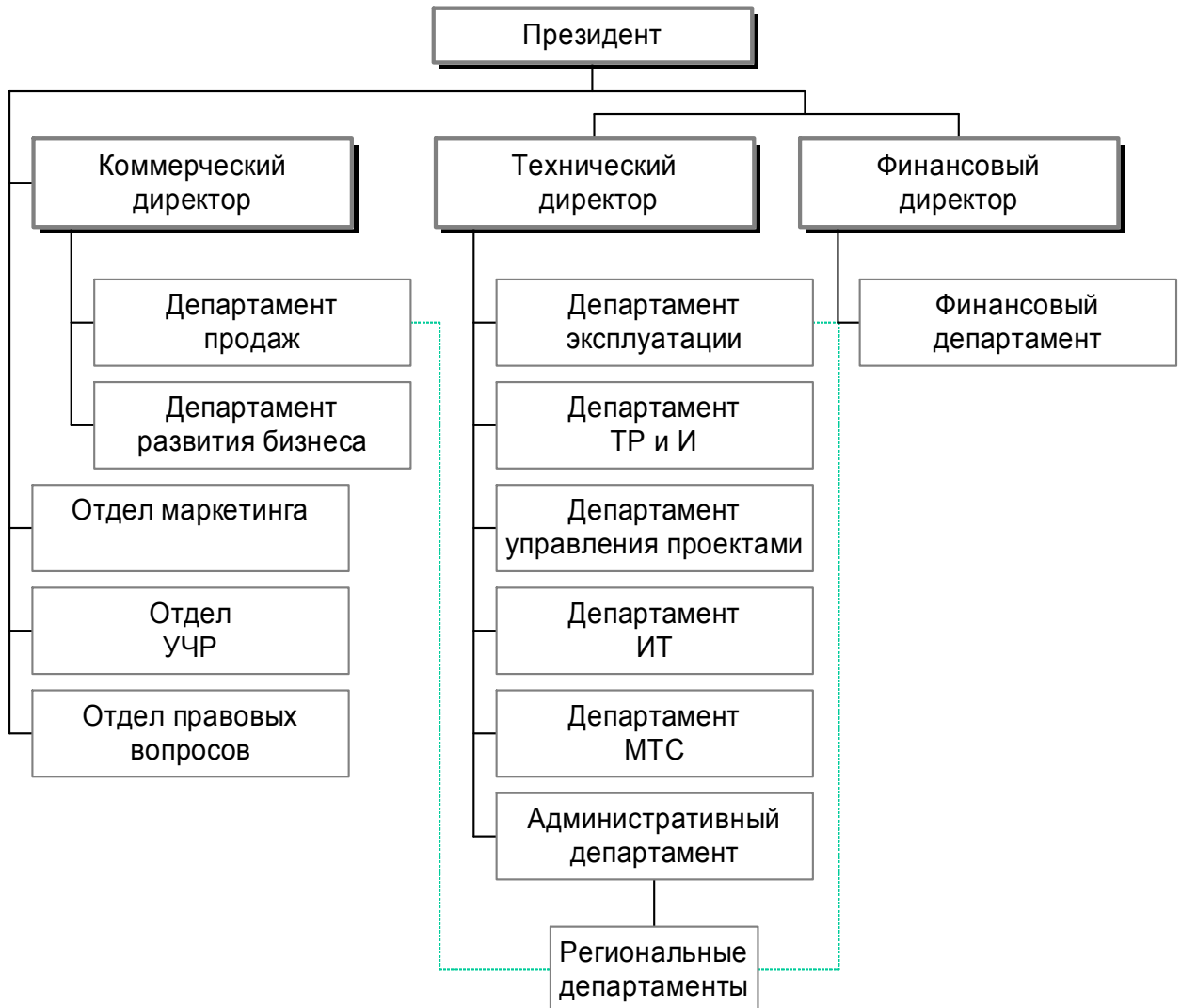


Рис. 1

2.2.1 Сведения о руководителях основных подразделений Общества.

Таблица 6. Список руководителей структурных подразделений.

№	Фамилия, имя отчество руководителя подразделения Общества	Дата рождения	Занимаемая должность в акционерном Обществе
1	Сикорский Владимир Юрьевич	04.05.1953	Технический директор
2	Карибаев Мукашгали Жандарович	24.09.1971	Финансовый директор
3	Вакансия		Коммерческий директор
4	Пак Лариса Владимировна	20.09.1973	Главный бухгалтер
5	Боровский Вицентий Марцанович	02.01.1951	Директор административного департамента
6	Ваганов Алексей Васильевич	08.01.1964	Директор департамента развития бизнеса
7	Табакаев Сергей Юрьевич	24.07.1963	Директор департамента продаж
8	Титова Елена Викторовна	22.03.1970	Директор отдела маркетинга (по совместительству)
9	Титова Елена Викторовна	22.03.1970	Директор отдела управления человеческими ресурсами
10	Хаймович Андрей Аронович	02.06.1965	Директор департамента инжиниринга и технического развития
11	Егоров Виктор Владимирович	11.11.1967	Директор департамента эксплуатации
12	Шацкая Татьяна Жановна	29.06.1964	Директор департамента информационных технологий
13	Хоминский Геннадий Русланович	10.12.1955	Директор департамента управления проектами
14	Алексеев Владимир Николаевич	30.05.1970	Директор департамента материально-технического снабжения
15	Арыков Адиль Мейрамович	18.09.1967	Юрист

2.2.2 Сведения о руководителях региональных департаментов (фамилия, имя, при наличии - отчество, год рождения):

Таблица 7. Список руководителей региональных департаментов

№	Фамилия, имя отчество руководителя подразделения Общества	Дата рождения	Занимаемая должность в Обществе
1	Малахова Вера Владимировна	25.09.1954	Директор департамента в г.Атырау
2	Мухамеджанов Константин Равхатович	07.07.1968	Директор департамента в г.Актобе
3	Омельянец Александр Петрович	25.12.1967	Директор департамента в г.Астана
4	Попов Владимир Гаврилович	18.07.1949	Директор департамента в г.Кокшетау
5	Пантин Евгений Владимирович	06.06.1971	Инженер в г.Талдыкоргане
6	Сидоров Евгений Геннадьевич	22.03.1975	И.О Директора департамента в г.Усть-Каменогорске
7	Снимщиков Андрей Викторович	13.02.1967	Директор департамента в г.Актау
8	Хисамов Ильдар Фатхлисламович	21.09.1964	Директор департамента в г.Кызылорда
9	Соколов Сергей Юрьевич	11.05.1969	Директор департамента в г.Уральске
10	Шмойшман Александр Яковлевич	11.06.1973	Директор департамента в г.Караганда
11	Щелкунов Александр Сергеевич	25.08.1961	Директор департамента в г.Таразе
12	Ладыгин Сергей Александрович	13.06.1959	Директор департамента в г.Павлодар
13	Гамазенко Александр Анатольевич	02.07.1965	Директор департамента в г.Жезказгане
14	Лысенко Николай Борисович	11.09.1949	Директор департамента в г.Петропавловске
15	Федоров Сергей Геннадьевич	07.08.1962	Директор департамента в г. Семипалатинск
16	Кривцов Юрий Викторович	09.01.1950	Директор департамента в г. Шымкенте
17	Перепелкин Алексей Яковлевич	22.09.1973	Инженер в г. Аксае по совместительству

2.3 Учредители (акционеры) Общества.

В соответствии с учредительным договором от 23 октября 2001 года учредителями Общества являются:

Таблица 8. Список учредителей (акционеров)

Наименование	Адрес	Доля в уставном капитале
IT Invest Limited Сертификат о регистрации №119748, зарегистрирована 10 мая 2001 года как Международная Бизнес-Общество	PO Box 146, Road Town, Tortola, British Virgin Islands.	50 % 37 500 штук
ТОО «ТехноЦентр Лтд» Свидетельство о государственной регистрации юридического лица №35602-1910-ТОО от 02.10.2000 года	Республика Казахстан, г. Алматы, ул. Айтеке би 36,	50 % 37 500 штук

Опционы на покупку голосующих акций Общества, срок реализации прав по которым не превышает 60 дней с даты представления документов на государственную регистрацию выпуска объявленных акций, а также другие опционы на покупку акций Общества не заключались.

2.4 Информация о юридических лицах, в которых Общество владеет 5 и более процентами оплаченного уставного капитала

Общество имеет долю участия в уставном капитале ТОО «NetStyle» в размере 75%. Директором ТОО «NetStyle» является г-н Студзицкий М.

2.5 Информация о промышленных, банковских, финансовых группах, холдингах, концернах, ассоциациях, консорциумах, в которых участвует Общество.

Общество является участником Национальной телекоммуникационной ассоциации Казахстана. Адрес НТА: Республика Казахстан, г. Алматы, ул. Богенбай батыра 148 оф. 414. тел. 8 (3272) 63 79 21.

2.6 Сведения о других аффилированных лицах Общества

Аффилированными лицами ОАО «ASTEL» являются:

Наименование	Сведения о лице	Местонахождение (адрес проживания)	Должность (правовой статус)	Основания для признания аффилированным лицом
Компания "IT Invest Limited"	Сертификат о регистрации №119748, зарегистрирована 10 мая 2001 года как Международное Бизнес-Компания	PO Box 146, Road Town, Tortola, British Virgin Islands.	Акционер ОАО «ASTEL» (50 % акций ОАО «ASTEL»)	Подп. 1) пункта 1 статьи 64 Закона РК «Об акционерных обществах»
Товарищество с ограниченной ответственностью «Техно-Центр Лтд»	Свидетельство о государственной перерегистрации юридического лица №35602-1910-ТОО от 24.12.2003 года	Республика Казахстан, г. Алматы, ул. Айтеке би 36,	Акционер ОАО «ASTEL» (50 % акций ОАО «ASTEL»)	Подп. 1) пункта 1 статьи 64 Закона РК «Об акционерных обществах»
Буканов Бахытжан Тлеужанович	02.11.1966 г.р.	Город Алматы, ул. Фурманова 244, кв.56	Председатель Совета директоров ОАО «ASTEL»	Подп. 3) пункта 1 статьи 64 Закона РК «Об акционерных обществах»
Буканова Марина Исламовна	25.05.1966 г.р.	Город Алматы, ул. Фурманова 244, кв.56	Жена Буканова Б.Т.	Подп. 2) пункта 1 статьи 64 Закона РК «Об акционерных обществах»
Буканова Ася Бахытжановна	28.07.1989 г.р., учащаяся 9 класса	Город Алматы, ул. Фурманова 244, кв.56	Дочь Буканова Б.Т.	Подп. 2) пункта 1 статьи 64 Закона РК «Об акционерных обществах»
Кульджанов Нуржан Бекенович	27.01.1960 г.р.	Город Алматы, мкр. Самал-2, дом 86, кв. 40	Член Совета директоров ОАО «ASTEL»	Подп. 3) пункта 1 статьи 64 Закона РК «Об акционерных обществах»
Кульджа Бекен Жумагали-улы	01.10.1926 г.р.,	Город Алматы, ул. Шевченко 18, кв. 34	Отец Кульджанова Н.Б.	Подп. 2) пункта 1 статьи 64 Закона РК «Об акционерных обществах»
Кульджанова Гаухар Бекеновна	12.09.1956 г.р.	Город Алматы, ул. Шевченко 18, кв. 34	Сестра Кульджанова Н.Б.	Подп. 2) пункта 1 статьи 64 Закона РК «Об акционерных обществах»
Арсланова Зарина Фуатовна	22.12.1960 г.р.	Город Алматы, мкр. Самал-2, дом 86, кв. 40	Жена Кульджанова Н.Б.	Подп. 2) пункта 1 статьи 64 Закона РК «Об акционерных обществах»
Кульджанов Ербол Нуржанович	05.08.1984 г.р.	Город Алматы, мкр. Самал-2, дом 86, кв. 40	Сын Кульджанова Н.Б.	Подп. 2) пункта 1 статьи 64 Закона РК «Об акционерных обществах»
Кульджанова Лаура Нуржановна	05.06.1998 г.р.	Город Алматы, мкр. Самал-2, дом 86, кв. 40	Дочь Кульджанова Н.Б.	Подп. 2) пункта 1 статьи 64 Закона РК «Об акционерных обществах»
Арсланова Хасана Юнусовна	14.11.1930 г.р.	Город Алматы, ул. Университетская дом 13, кв. 9	Мать супруги Кульджанова Н.Б.	Подп. 2) пункта 1 статьи 64 Закона РК «Об акционерных обществах»
Лесбекова Халима Жанбирбаевна	25.06.1955 г.р.	Адрес: г. Алматы, пр. Аль-Фараби, 61/26, кв. 39	Член Совета директоров ОАО «ASTEL»	Подп. 3) пункта 1 статьи 64 Закона РК «Об акционерных обществах»
Абдрахманов Нурлан Нигметович,	1952 г.р.	Адрес: г. Алматы, пр.Аль-Фараби, 61/26, кв. 39	Муж Лесбековой Х.Ж.	Подп. 2) пункта 1 статьи 64 Закона РК «Об акционерных обществах»
Абдрахманов Арман Нурланович	1979 г.р.	Адрес: г. Алматы, пр.Аль-Фараби, 61/26, кв. 39	Сын Лесбековой Х.Ж.	Подп. 2) пункта 1 статьи 64 Закона РК «Об акционерных обществах»

Бреусов Владимир Евгеньевич	27.06.1965 г.р.	Адрес: г. Алматы, ул. Минусинская, дом 23, кв. 70	Президент ОАО «ASTEL»	Подп. 3) пункта 1 статьи 64 Закона РК «Об акционерных обществах»
Бреусова Вероника Александровна	12.11.1965 г.р.	Адрес: г. Алматы, ул. Минусинская, дом 23, кв. 70	Жена Бреусова В.Е.	Подп. 2) пункта 1 статьи 64 Закона РК «Об акционерных обществах»
Бреусов Стас Владимирович	11.05.1993 г.р.	Адрес: г. Алматы, ул. Минусинская, дом 23, кв. 70	Сын Президента ОАО «ASTEL» Бреусова В.Е.	Подп. 2) пункта 1 статьи 64 Закона РК «Об акционерных обществах»
Бреусова Элина Владимировна	10.07.1998 г.р.	Адрес: г. Алматы, ул. Минусинская, дом 23, кв. 70	Дочь Президента ОАО «ASTEL» Бреусова В.Е.	Подп. 2) пункта 1 статьи 64 Закона РК «Об акционерных обществах»
Студзицкий Михаил Вячеславович	10.08.1970 г.р.	Адрес: г. Алматы, 11 микрорайон, дом 38, кв. 16	Директор ТОО «NET Style»	Подп. 3) пункта 1 статьи 64 Закона РК «Об акционерных обществах»
Студзицкая Елена Васильевна	29.05.1970 г.р.	Адрес: г. Алматы, 11 микрорайон, дом 38, кв. 16	Жена Директора ТОО «NET Style» Студзицкого М.В.	Подп. 2) пункта 1 статьи 64 Закона РК «Об акционерных обществах»
Студзицкая Надежда Михайловна	05.04.1990 г.р.	Адрес: г. Алматы, 11 микрорайон, дом 38, кв. 16	Дочь Директора ТОО «NET Style» Студзицкого М.В.	Подп. 2) пункта 1 статьи 64 Закона РК «Об акционерных обществах»
Товарищество с ограниченной ответственностью "Дана"	Свидетельство о государственной перерегистрации юридического лица №17536-1910-ТОО от 10.09.1999 г.	480004, г. Алматы, ул. Панфилова д. 103 РНН 600900154191	Директором ТОО «Дана» является Лесбекова Х.Ж.	Подп. 4) пункта 1 статьи 64 Закона РК «Об акционерных обществах»
Товарищество с ограниченной ответственностью "ИТТ Эксперт"	Свидетельство о государственной регистрации юридического лица №46554-1910-ТОО от 14.03.2002 г.	480004, г. Алматы, ул. Панфилова д. 103 РНН 600700501276	Директором ТОО «ИТТ Эксперт» является Лесбекова Х.Ж.	Подп. 4) пункта 1 статьи 64 Закона РК «Об акционерных обществах»
Товарищество с ограниченной ответственностью "ТРИ"	Свидетельство о государственной регистрации юридического лица №60419-1910-ТОО от 21.01.2004 г.	г. Алматы, Сейфуллина 404 РНН 600500529059	Директором ТОО «ТРИ» является Лесбекова Х.Ж.	Подп. 4) пункта 1 статьи 64 Закона РК «Об акционерных обществах»
Товарищество с ограниченной ответственностью «Адони»	Свидетельство о государственной перерегистрации юридического лица №31098-1910-ТОО от 01.04.2004 года	Адрес: РК, г. Алматы, ул. Азербайбаева 58	Заместителем директора по финансам ТОО «Адони» является Кульджанов Н.Б.	Подп. 4) пункта 1 статьи 64 Закона РК «Об акционерных обществах»
Товарищество с ограниченной ответственностью «Азия-Софт»	Свидетельство о государственной перерегистрации юридического лица №18822-1910-ТОО от 13.02.2002 г.	Адрес: РК, г. Алматы, ул. Карасай батыра, 119 Дата первичной регистрации 08.05.1998г.	Генеральным директором ТОО «Азия-Софт» является Буканова М.И.	Подп. 4) пункта 1 статьи 64 Закона РК «Об акционерных обществах»
Товарищество с ограниченной ответственностью «IBS Consulting»	Свидетельство о государственной перерегистрации юридического лица №49763-1910-ТОО, 07.08.2002 г.	Адрес: РК, 480091, г. Алматы, ул. Толе би, 59	Директор ТОО «IBS Consulting» является супруга Кульджанова Н.Б. – Арсланова З.Ф.	Подп. 4) пункта 1 статьи 64 Закона РК «Об акционерных обществах»
Товарищество с ограниченной ответственностью «NET Style»	Свидетельство о государственной перерегистрации юридического лица №23153-1910-ТОО от 28.12.1999 года.	Местонахождение: Республика Казахстан, г. Алматы, ул. Досмухамедова, д.89	Обществу принадлежит доля участия в ТОО «NetStyle» в размере 74,99%.	Подп. 5) пункта 1 статьи 64 Закона РК «Об акционерных обществах»

Компания IT Invest Limited	Сертификат о регистрации №119748, зарегистрирована 10 мая 2001 года как Международная Бизнес-Общество	PO Box 146, Road Town, Tortola, British Virgin Islands.	ОАО «ASTEL» является зависимым обществом по отношению к данной компании на основании статьи 95 ГК РК	Подп. 6) пункта 1 статьи 64 Закона РК «Об акционерных обществах»
Товарищество с ограниченной ответственностью «Техно-Центр Лтд.»	Свидетельство о государственной перерегистрации юридического лица №35602-1910-ТОО от 24.12.2003 года	Республика Казахстан, г. Алматы, ул. Айтеке би 36,	ОАО «ASTEL» является зависимым обществом по отношению к данному ТОО на основании статьи 95 ГК РК	Подп. 6) пункта 1 статьи 64 Закона РК «Об акционерных обществах»
Товарищество с ограниченной ответственностью «NET Style»	Свидетельство о государственной перерегистрации юридического лица №23153-1910-ТОО от 28.12.1999 года.	Местонахождение: Республика Казахстан, г. Алматы, ул. Досмухамедова, д.89	Обществу принадлежит доля участия в ТОО «NET Style» в размере 74,99%.	Подп. 7) пункта 1 статьи 64 Закона РК «Об акционерных обществах»
Товарищество с ограниченной ответственностью «Адони»	Свидетельство о государственной перерегистрации юридического лица №31098-1910-ТОО от 01.04.2004 года	Адрес: РК, г. Алматы, ул. Азербайева 58	Заместителем директора по финансам ТОО «Адони» является Кульджанов Н.Б.	Подп. 8) пункта 1 статьи 64 Закона РК «Об акционерных обществах»

Раздел III. Описание деятельности Общества

3.1. Описание деятельности Общества

3.1.1 Стратегия

Общество работает на Казахстанском рынке услуг связи для корпоративных клиентов. Бурный рост этого рынка начался после обретения Казахстаном независимости. Развитие экономики, увеличение внешнеэкономических связей требовали стремительного развития информационных технологий. В ближайшее время ожидается рост рынка телекоммуникационных услуг в связи с реализацией программы либерализации отрасли и демонополизацией ОАО «Казахтелеком».

Основными факторами успешной деятельности в отрасли телекоммуникаций являются:

- профессионализм и высокая квалификация персонала, желание первыми предложить своим клиентам новейшие технологии;
- подчинение деятельности Общества интересам и нуждам клиентов;
- предоставление услуг связи, соответствующих мировым стандартам, по оптимальным ценам;
- широкий спектр предоставляемых услуг, возможность предоставления сервиса, независимо от географического месторасположения клиента.

Специальных исследований по определению доли рынка не проводилось. Но, опираясь на экспертные оценки, можно сказать, что ОАО «ASTEL» занимает 30-40% рынка услуг передачи данных, 15-20 % рынка предоставления Интернет-услуг, 1-2% рынка услуг международной телефонии.

В стратегических планах Общества предусмотрены меры по увеличению доли рынка услуг международной телефонии. Есть все предпосылки для сохранения в течение ближайших 5-ти лет позиции ОАО «ASTEL» в тройке крупнейших телекоммуникационных операторов Казахстана.

Рыночная стратегия Общества нацелена на сохранение клиентской базы и привлечение новых клиентов, для чего предполагается сфокусировать усилия на следующих направлениях:

1. **Стратегия дифференциации.** Целью стратегии является придание предлагаемым услугам отличительных свойств, которые важны для клиента и которые отличают данный продукт от предложений конкурентов;
2. **Стратегия лидерства по издержкам.** В центре внимания стратегии – низкие издержки по сравнению с конкурентами;
3. **Стратегия фокусирования** – специализация на нуждах одного сегмента или конкретной группы покупателей без стремления охватить весь рынок. Цель ее – удовлетворить потребности выбранного целевого сегмента лучше, чем конкуренты.

Для реализации стратегических задач, усилия Общества направлены на расширение географии предоставления услуг, расширение номенклатуры услуг и улучшение их свойств для потребителя.

К сильным сторонам рыночной стратегии Общества можно отнести:

1. создание наиболее полного портфеля телекоммуникационных продуктов и услуг;
2. гибкую тарифную политику, разработку системы скидок под каждого клиента;

3. разветвленную сеть региональных представительств и отделений продаж по Казахстану;
4. успешное партнерство с мировым телекоммуникационным оператором «Equant», позволяющая предоставлять для наших клиентов услуги связи практически по всему миру.

3.1.2 Конкуренция

Основными конкурентными преимуществами в телекоммуникационной отрасли являются:

1. оптимальное соотношение цены, качества и номенклатуры предоставляемых оператором услуг;
2. репутация оператора;
3. возможность оператора в кратчайшие сроки предоставит услуги, обеспечит высокое качество, надежность и безотказное функционирование предоставляемых услуг;
4. тесное сотрудничество с ведущими мировыми операторами связи и производителями оборудования, своевременное внедрение передовых технологий и нового оборудования;
5. широта географического охвата

В последнее время наблюдается усиление конкурентной борьбы в отрасли. В связи с монополизацией ОАО «Казахтелеком», эта тенденция сохранится и в будущем.

Таблица 9. Профиль конкурентов (Основные конкурентные преимущества и отставания).

№	Название Общества-конкурента	Наименование продукта-конкурента	Конкурентные преимущества	Конкурентные отставания
1.	ЗАО «Нурсат»	Международная телефония	1. Развитая телефонная сеть. 2. Подключения к СТОП в нескольких городах (4) 3. Конкурентные тарифы	1. Низкое качество услуг из-за заutilизованных каналов и использования IP-телефонии
		Интернет услуги	Низкие тарифы	Низкое качество
		Прозрачные цифровые каналы	Низкие тарифы	Невысокое качество
2.	ОАО «Казахтелеком» и ДСПД	Интернет услуги	1. Высокое качество 2. Низкие тарифы 3. Развитая инфраструктура 4. Большой ресурсный запас по емкости каналов и по оборудованию	1. Не гибкая тарифная политика. 2. Большое время реагирования на нестандартные запросы клиентов
		Frame Relay	1. Высокое качество 2. Очень низкие цены 3. Большой ресурсный запас по емкости каналов и по оборудованию	1. Меньше чем у нас точек присутствия. 2. Низкое качество в тех местах, куда нет наземных цифровых каналов. 3. Слабая эксплуатационная поддержка в целом по сети

		Международная телефония	<ol style="list-style-type: none"> 1. Развитая телефонная сеть в областных городах. 2. Развитая междугородняя и международная канальная инфраструктура. 3. Повсеместное подключение к СТОП. 4. Конкурентные тарифы 	<ol style="list-style-type: none"> 1. Низкое качество, в виду изношенности оборудования. 2. Не гибкая тарифная политика 3. Не агрессивная продажная политика
		Прозрачные цифровые каналы	<ol style="list-style-type: none"> 1. Высокое качество 2. Низкие цены 3. Большой ресурсный запас по емкости каналов и по оборудованию 4. Собственная инфраструктура наземных и спутниковых каналов 	Большое время реагирования на запросы
		Услуги ДАМА-сетей	<ol style="list-style-type: none"> 1. Sky Star HUB в г.Алматы 2. Низкие тарифы 	<ol style="list-style-type: none"> 1. Нет HUB-станции в Астане 2. Sky Star имеет технологические ограничения по голосовому трафику. 3. В Sky Star голос терминал-терминал всегда двухскачковый
3.	ЗАО «KATELCO»	Услуги ДАМА-сетей	<ol style="list-style-type: none"> 1. HUB Huges в Алматы 2. HUB DW в Астане 3. Дешевые спутниковые ресурсы 4. Низкие тарифы 5. Конкурентное качество 	<ol style="list-style-type: none"> 1. Нет HUB Huges в Астане 2. Нет HUB DW в Алматы
		Международная телефония	<ol style="list-style-type: none"> 1. Имеется подключение к СТОП. 2. Дешевые спутниковые ресурсы 3. Конкурентные тарифы. 	Меньше, чем у ASTEL точек присутствия в РК
		Прозрачные цифровые каналы	<ol style="list-style-type: none"> 1. Конкурентное качество 2. Низкие цены 	
4.	ТОО «SA-Telcom» («GoldenTelecom»)	Интернет услуги	<ol style="list-style-type: none"> 1. Конкурентное качество 2. Низкие тарифы 	Мало точек присутствия в РК
		Frame Relay и Прозрачные цифровые каналы	<ol style="list-style-type: none"> 1. Конкурентное качество 2. Низкие тарифы 	Мало точек присутствия в РК
5.	ЗАО «TNS Plus»	Услуги ДАМА-сетей	<ol style="list-style-type: none"> 1. Конкурентное качество 2. Низкие тарифы 3. HUB Huges в Алматы 	<ol style="list-style-type: none"> 1. Нет HUB в Астане 2. Мало точек присутствия в РК
		Международная телефония	<ol style="list-style-type: none"> 1. Конкурентное качество 2. Низкие тарифы 	Сравнительно дорогие терминалы для установки на клиентских площадях, особенно под телефонию

3.1.3 Описание продуктов / услуг

Перечень продуктов Общества представляет собой широкий спектр услуг, которые предоставляет телекоммуникационная компания мирового уровня:

1. Услуги передачи данных с применением современных технологий на основе протоколов IP, X.25, Frame Relay;
2. Полный пакет услуг Интернет, включая подключение к сети Интернет по коммутируемой или по выделенной линии, электронную почту, web-хостинг;
3. Услуги международной телефонной связи;
4. Услуги спутниковых телекоммуникаций для обеспечения качественной связью удаленных офисов посредством компактных наземных станций спутниковой связи;
5. Разработка, реализация и последующая поддержка комплексных телекоммуникационных проектов для корпоративных клиентов, вне зависимости от территориального масштаба их деятельности;
6. Услуги финансовых телекоммуникаций, обеспечивающие доступ к системам межбанковских расчетов SWIFT, к системам REUTERS, к КЦМР, к KASE, к международным системам электронных платежей и др.;
7. Поставка оборудования, обучение персонала заказчика

3.1.4 Краткая характеристика производственного процесса, торгового цикла, сезонности работ

Производственный процесс непрерывный, внесезонный, включает в себя:

1. постоянный мониторинг телекоммуникационного рынка, тестирование нового оборудования, изучение новых технологий, обучение персонала;
2. разработку новых услуг, модернизацию предоставляемых услуг, модернизацию собственной сети, поиск новых поставщиков и партнеров;
3. сдачу новых услуг в эксплуатацию, в продажи, разработку маркетингового сопровождения услуг;
4. обеспечение бесперебойности в предоставлении услуг, круглосуточный автоматический мониторинг технического состояния сети;
5. работу круглосуточных служб поддержки пользователей (Алматы, Астана).

3.1.5 Характеристика имеющихся производственных мощностей

1. Собственное оборудование, 20 узлов сети KazNet® в городах Казахстана. В том числе: спутниковые станции – 8 шт.; маршрутизаторы CISCO 25xx – 2 шт., CISCO 26xx – 3 шт., CISCO 36xx – 12 шт., CISCO 53xx – 1 шт., CISCO 72xx – 3 шт., CISCO 805 – 8 шт., мультиплексоры «PROMINA-200» – 4 шт., «PROMINA-400» – 4 шт., «PROMINA-800» – 2 шт., и др.;
2. Собственная Центральная управляющая станция (ЦУС) системы спутниковой связи DialAw@y в г. Алматы. Проектная мощность – 5000 удаленных терминалов. В настоящий момент обслуживает 305 терминалов;
3. Собственная Центральная управляющая станция (ЦУС) системы спутниковой связи DialAw@y в г. Астана. Проектная мощность – 5000 удаленных терминалов. В настоящий момент обслуживает 205 терминалов;

-
4. 59 собственных терминалов [DialAw@y](#) IP, в том числе складской запас и терминалы, сданные в аренду клиентам;
 5. Имущество, находящееся на правах аренды - 183 терминала [DialAw@y](#) IP полученные в аренду;
 6. Собственное оборудование [DialAw@y](#) для организации шлюза в международную телефонию в городе Москва;
 7. Собственное оборудование FaraWay для организации 2-х шлюзов в международную телефонию в городах Астана и Москва;
 8. Арендванный транспондер на спутнике Intelsat-904 (емкость 72 МГц) у Общества «Intelsat» сроком более 3-х лет, арендованная емкость 72 МГц на спутнике NSS-704;
 9. Арендванные у ОАО «Казахтелеком» наземные магистральные (междугородние) каналы связи по Республике Казахстан, Общей пропускной способностью 7945,6 Кбит/с, а также наземные каналы за пределами Республики Казахстан (наземный канал Астана – Петропавловск – Москва);
 10. Арендванный у ОАО «Транстелеком» (РФ) наземный магистральный канал Петропавловск – Москва, пропускной способностью 2,048Мбит/с;
 11. Арендванный наземный магистральный канал «Алматы – Хоргос – Гонконг», пропускной способностью 2,048 Мбит/с;
 12. 2 телефонные станции операторского класса «Definity» в городах Алматы и Астана.

3.1.6 Планируемая модернизация сети

Планируется приобретение 18 телефонных станций (из них три станции – операторского класса, пятнадцать станций – городского типа), для оснащения узлов сети по Казахстану;

1. Приобретение 16 систем абонентского радиодоступа различной мощности для развертывания в городах Казахстана, где имеются узлы сети;
2. Приобретение оборудования FaraWay для организации дополнительного шлюза международной телефонии в Москве;
3. Увеличение емкости магистральных каналов связи по Республике Казахстан;
4. Увеличение емкости магистральных каналов связи Алматы – Москва, Астана – Москва, Алматы – Гонконг;
5. Приобретение стационарной, центральной спутниковой станции диаметром 5,6 м, которая будет размещена в г.Алматы.

3.1.7 Существенные изменения производственных мощностей за последние три года

1. Июль 2001 г. Покупка системы спутниковой связи [DialAw@y](#) , включая ЦУС в г.Алматы и первые 200 удаленных терминала;
2. Декабрь 2001 г. Организация наземного канала Алматы - Гонконг, пропускной способностью 2 Мбит/с;
3. Декабрь 2002 г. Организация наземного канала Астана – Москва, пропускной способностью 2 Мбит/с;
4. 2002 г. Покупка 2-х мультиплексоров большой мощности «PROMINA- 800»;

5. Февраль 2003 г. Покупка ЦУС системы [DialAw@y](#) в г.Астана;
6. Май 2003 г. Аренда емкости транспондера на спутнике Intelsat – 904;
7. 2004г. – покупка ЦУС Fara Way в г.Алматы.

3.2 Деятельность Общества по организации продаж своей продукции/услуг

3.2.1 Торговый цикл:

Торговый цикл включает в себя:

1. анализ потребностей заказчика, предпроектные исследования;
2. предложение для клиента, разработку комплексного проекта телекоммуникационной сети клиента;
3. поставку оборудования, обучение персонала клиента;
4. реализацию проекта;
5. эксплуатацию и дальнейшее сопровождение клиента, включающие обеспечение бесперебойного функционирования предоставляемых услуг, выдачу предложений по их модернизации, по оптимизации затрат клиента.

Каждому клиенту выделяется персональный менеджер по контракту, сопровождающий заказчика на всех этапах торгового цикла.

3.2.2 Движение цен на продукцию/ услуги.

В Общества предусмотрена гибкая тарифная политика, для каждого клиента - собственная система скидок. Кроме того, постоянно ведется поиск путей снижения стандартных тарифов за счет снижения затрат и оптимизации расходов при предоставлении услуг клиентам.

3.2.3 Условия продаж/ поставок (процент продаж/ поставок, осуществляемых по предоплате, за аванс, или на основе отсроченных платежей, аккредитива/ гарантии и т. д.)

Условия оплаты по выставленным счетам клиентам Общества (продажи):

1. По ежемесячным счетам выставленным за оказанные услуги связи – оплата счета в течении 5-ти дней после получения счета клиентом;
2. По оборудованию – в основном 100% предоплата, или 50% предоплата, 50 % после поставки оборудования. В единичных случаях продажа оборудования в рассрочку на один год, в зависимости от условия сделки, и платежеспособности клиента;
3. По тендерным контрактам – согласно условиям заключенного контракта.

3.2.4 Объемы реализованной продукции (выполненных работ, услуг) за два последних года или за период фактического существования Общества

Объем реализации по итогам 2002г. составил – 1 431 322 тыс. тенге, а объем реализации за 2003г. – составил 2 341 389 тыс.тенге. Объем реализации за 2003г. вырос на 910 067 тыс. тенге, или на 63,5% по сравнению с 2002г.

3.2.5 Основные потребители и поставщики

Клиенты

В таблице 10 представлен список основных потребителей услуг ОАО «ASTEL», а также их доли в общем объеме реализованных услуг и оборудования. Основным потребителем в 2003г. является РГП «Казаэронавигация», объем реализации услуг и телекоммуникационного оборудования составил – 531 214 тыс.тенге, или 24% от Общей реализации. В 2003г. для РГП «Казаэронавигация» была построена часть спутниковой сети для осуществления навигации полетов. Также основными потребителями услуг Общества в 2003г. являются РГКП «ГЦВП» - 288 277 тыс.тенге, или 13%, и ОАО «Казтранском» - 198 025 тыс.тенге, или 9% .

Таблица 10. Основные потребители

№	Клиенты	Услуги	01.01.2004	
			Сумма	Уд. вес
1	РГП "Казаэронавигация"	Оборудование, и услуги связи	531 214	24%
2	РГКП "ГЦВП"	Услуги связи	288 277	13%
3	ОАО "Kaztranscom"	Услуги связи	198 025	9%
4	ТОО "Техносеврис - Люкс"	Оборудование	108 077	5%
5	Министерство внутр. Дел РК	Услуги связи, и поставка оборудования	105 523	5%
6	ОАО "Казпочта"	Услуги связи	93 899	4%
7	ГККП "ЮКРГЦНТО"	Оборудование, услуги связи	71 427	3%
8	ЗАО "Казтрансойл"	Услуги связи	50 408	2%
9	ОАО "ВалютГранзитБанк"	Оборудование, услуги связи	42 751	2%
10	ГУ Департамент образования ЮКО	Оборудование, услуги связи	36 391	2%
11	ОАО "Нурбанк"	Оборудование, услуги связи	33 704	2%
12	Прочие	Оборудование, услуги связи	615 902	28%
			2 175 599	100%

Поставщики

В таблице 11 представлен список основных поставщиков ОАО «ASTEL», а так же их доли в Общем объеме поставок. Основные затраты Общества связаны с покупкой оборудования у Общества ТОО «New Tech Distributions» - 22%, и у Общества «Syrgus Systems»-11%, а также с приобретением услуг у Общества «Эквант» - 13%, ТОО «Техносервис – Люкс» - 9%, «Intelsat Global Marketing»- 8%, и ОАО «Казахтелеком» - 7%.

Таблица 11. Основные поставщики

№	Поставщики	Услуги	01.01.2004	
			Сумма	Уд. вес
1	ЗАО "Newtech Distribution"	Поставка оборудования	348 398	22%
2	ООО "Эквант"	Услуги связи	202 638	13%
3	"Syrgus Systems LTD"	Поставка оборудования. Услуги	172 343	11%
4	ТОО "ТехноСервис Люкс"	Аренда оборудования	146 161	9%
5	COMCONS INC	Оборудование	132 317	9%
6	Intelsat Global Market	Услуги связи, аренда спутниковых каналов связи	123 993	8%
7	ОАО "Казахтелеком"	Услуги связи, аренда наземных каналов связи	105 979	7%
8	GILAT SATELLITE NETWORKS	Поставка оборудования, техническая поддержка	86 425	6%
9	ТОО "Arna-Sprint Data Communications"	Услуги связи	59 472	4%
10	ТОО "ABS"	Поставка оборудования	57 351	4%
11	Прочие	Поставка оборудования, услуги	121 399	8%
			1 556 475	100%

Условия оплаты по поставкам:

- По основным поставщикам услуг связи:

1. Intelsat (аренда транспондера, спутниковая емкость) - депозит в сумме 240.746 долларов США, 100% предоплата по ежемесячным счетам (до 15 числа предшествующего месяца);
2. ООО «Эквант» - услуги связи, оплата осуществляется после получения ежемесячного счета, допускается оплату ежемесячных счетов в рассрочку;
3. ОАО «Транстелеком» - оплата в течении 10 дней после получения ежемесячного счета;
4. ОАО «Казахтелеком» - аренда наземных каналов связи, оплата в течении 30 дней с момента получения ежемесячного счета;
5. ОДТ ОАО «Казахтелеком» - оплата до 15 числа ежемесячных счетов.

• **По основным поставщикам оборудования:**

1. TOO ABS – 100% предоплата, или 70 % предоплата, 30% после поставки оборудования;
2. TOO NEWTECH DISTR. - 100% предоплата, или 70 % предоплата, 30% после поставки оборудования, также допустим товарный кредит на сумму 100.000 долларов США, до 1 месяца;
3. Comcons (Канада) - 100% предоплата, или 50% предоплаты и 50% оплаты после поставки оборудования;
4. Прочие поставщики по условиям заключенного контракта.

Таблица 12. Основные поставщики услуг связи.

Наименование	Intelsat Global Marketing	ООО «Эквант»	ОАО «Казахтелеком»	ОАО «Транстелеком»
Страна происхождения	Великобритания	Россия	Казахстан	Россия
Объем	1.444.476 \$	780.000\$	740.000 \$	99.600\$
Послужной список	Глобальный оператор спутниковой связи	Национальный оператор связи	Национальный оператор связи	Национальный оператор связи
Условия договоров	100% предоплата ежемесячных счетов	Оплата в течении 15 дней после получения ежемесячного счета	Оплата в течении 30 дней после получения ежемесячного счета	Оплата в течении 15 дней после получения ежемесячного счета
Возможность поставок из альтернативных источников	Да	Да	Частично	Да

Таблица 13. Основные поставщики оборудования (иностранные компании).

Наименование	Gilat Satellite Networks, Ltd	Berlin International, Inc.	Fujitsu-Siemens Computers, GMBH	COMCONS
Страна происхождения	Израиль	США	Германия	Канада
Объем	750 000,00\$	177 030,00\$	63 350,00\$	1 300 000,00\$
Послужной список	USA - StarBand, GTECH, MCI/USPS, Dollar General, Holiday Inn, Gulf Oil, Good Year Tire&Rubber Company; Europe - Peugeot/Sitroen, Esso, Total-Fina, Agip, Groupement des Mousquetaires, GIS Bank; Canada - Telesat; China Telecom		Deutsche Post, Deutsche Telecom, Siemens, Panasonic, Volkswagen, Commerce Bank, Daimler-Crysler Bank, Audi, SAP, Infineon, Churchill Insurance, Lufthansa, CDF.	
Условия договоров	Сроки - долгосрочный контракт (1 год с автоматической пролонгацией) Условия поставки - CIF, FOB Условия оплаты - полная предоплата, частичная предоплата, оплата по факту поставки	Сроки - долгосрочный контракт (1 год с автоматической пролонгацией) Условия поставки - CIF, FOB Условия оплаты - полная предоплата	Сроки - долгосрочный контракт (1 год с автоматической пролонгацией) Условия поставки - CIF Условия оплаты - полная предоплата	Сроки - долгосрочный контракт (1 год с автоматической пролонгацией) Условия поставки - CIF Условия оплаты - полная предоплата, частичная предоплата
Возможность поставок из альтернативных источников	нет	да	да	да

3.3 Факторы, влияющие на деятельность Общества.

3.3.1 Сведения об участии Общества в судебных процессах.

Общество не участвует в судебных процессах, по результатам которых может произойти прекращение или изменение его деятельности, взыскания с него денежных и иных обязательств.

Общество выступает в качестве истца в одном судебном разбирательстве с требованием о взыскании задолженности за оказанные услуги связи, а также в качестве взыскателя в четырех исполнительных производствах по взысканию задолженности с должников Общества.

3.3.2 Сведения обо всех административных взысканиях, налагавшихся на акционерное Общество и его должностных лиц уполномоченными государственными органами и (или) судом в течение последнего года;

В течение последнего года Общество к административной ответственности не привлекалось. 19 ноября 2003 года Административный директор Общества Боровский В.М был подвергнут административному взысканию в виде обязанности уплатить штраф в размере 8 720 тенге за нарушение законодательства РК о труде.

3.3.3 Риски

В процессе деятельности акционерное Общество сталкивается с различными видами рисков и проводит гибкую политику, позволяющую оценивать, контролировать и минимизировать действие факторов, определяющих размеры принимаемых Обществом рисков, и смягчить потери, где это возможно.

- **Экономические и политические риски**

- *Операционная среда:* основные операции Общества ведутся на территории Республики Казахстан. Законы и нормативные акты, регулирующие предпринимательскую деятельность в Республике Казахстан, часто меняются, в связи с этим с этим активы и операции Общества могут быть подвержены риску из-за негативных изменений в политической и деловой среде.
- *Налоги:* как результат Общей экономической ситуации, бизнес в Казахстане является объектом усиленного внимания со стороны налоговых органов. В связи с этим, система местного и Общегосударственного налогообложения Республики Казахстан подвержена постоянным изменениям.
- Кроме того, сфера деятельности Общества подвержена таким экономическим рискам, как инфляция и влияние банковского процента на формирование оборотных средств.

- **Влияние конкуренции**

На сегодняшний день Общество нацелена на корпоративный рынок. Разработанная стратегия и маркетинговый план обеспечивают четкое позиционирование на рынке связи со значительными перспективами для расширения бизнеса.

Главная ценность для Общества – предоставление качественных услуг клиентам с учетом их индивидуальных особенностей.

- **Технические риски**

Расширение сферы деятельности, износ оборудования требуют постоянного обновления используемых материальных ресурсов, в том числе технических и других сопутствующих их средств. В этой связи в Общества осуществляется постепенная замена существующего оборудования, производится своевременное списание изношенного, развиваются и внедряются новые информационные технологии, снижающие все виды технических рисков, в том числе риск нарушения технологии персоналом, риск ошибок и сбоев в программном обеспечении и риск сбоев в электронных системах коммуникации.

К группе технических рисков также относится имеющаяся в регионах нестабильность энергоснабжения, что может негативно сказаться на стандартах работы филиалов. Для снижения возможного воздействия данного фактора в Общества разработана программа мероприятий, связанных с вопросами бесперебойного электроснабжения.

- **Социальные риски**

На сегодняшний день Общество не подвержена социальным рискам, сформирована четкая организационная структура, обеспечивающая ее всем необходимым для нормальной работы – персоналом, оборудованием, ресурсами и т.д.

Одна из главных задач – активизация деятельности сотрудников Общества для достижения поставленных перед ними задач. Осуществляется экономическое и моральное стимулирование сотрудников, и создаются условия для их профессионального развития.

- **Экологические риски**

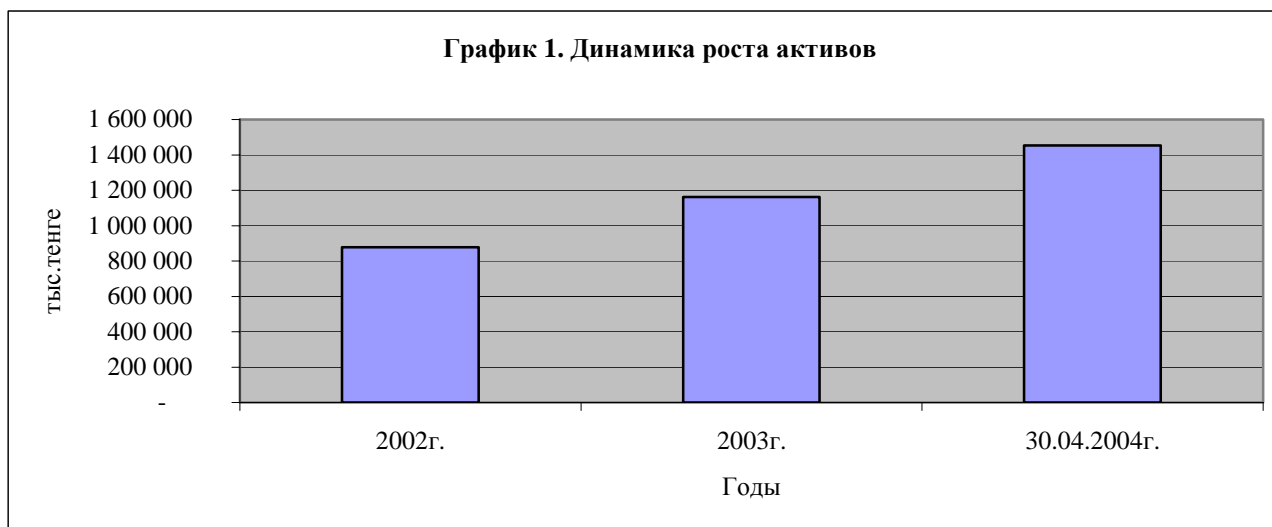
На данный момент в связи с операционной деятельностью Общества каких-либо существенных факторов, влияющих на экологию, не имеется.

РАЗДЕЛ IV. Финансовое состояние

4.1 Активы

На 01 мая 2004 года Общая стоимость активов Общества составила 1 454 212 тыс. тенге. За анализируемый период с 01.01.02 г. по 01.05.04г. Общая стоимость активов возрос-

ла на 576 164 тыс. тенге, или в 1,67 раза. Рост активов Общества происходит непрерывно. Доля долгосрочных активов в Общей структуре активов на 1 мая 2004 года составила 59,3%, на долю текущих активов приходится – 40.7%.



4.1.1 Основные средства и нематериальные активы

Основные средства и нематериальные активы, используемые в финансово-хозяйственной деятельности Общества, учитываются по первоначальной стоимости. Первоначальная стоимость включает фактические затраты Общества на приобретение и возведение основных средств и любые другие затраты, непосредственно связанные с приведением актива в рабочее состояние.

Износ основных средств и амортизация нематериальных активов начисляется на основе равномерного метода списания стоимости в течение всего срока полезной службы.

4.1.2 Нематериальные активы

По состоянию на 1 мая 2004 года стоимость нематериальных активов Общества за минусом амортизации составила 9 863 тыс. тенге. По состоянию на 1 мая 2004г. Обществом приобретены нематериальные активы на общую сумму 3 013 тыс.тенге.

Рост нематериальных активов не оказал существенного влияния на прирост активов в целом, т.к. указанная статья в Общей валюте баланса занимает незначительную часть. Срок полезной службы нематериальных активов составляет 15 лет.

Таблица 14. Структура нематериальных активов (тыс. тенге)

	Лицензии	Прочие	Программное обеспечение	Всего:
Первоначальная стоимость				
На 31 декабря 2001 г.	9	2 233	1 558	3 801

Приобретено	5	-	4 585	4 590
Выбыло	-	-	-	-
На 31 декабря 2002 г.	14	2 233	6 143	8 390
Приобретено	439	40	1 538	2 018
Выбыло	-	-	-	-
На 31 декабря 2003 г.	454	2 274	7 681	10 409
Приобретено	1 050	-	1 963	3 013
Выбыло	-	-	-	-
На 01 мая 2004г.	1 503	2 274	9 644	13 421
Накопленная амортизация				
На 31 декабря 2001 г.	-	311	17	328
Амортизация	1	223	564	789
Выбыло	-	-	-	-
На 31 декабря 2002 г.	1	535	581	1 117
Амортизация	95	223	1 353	1 671
Выбыло	-	-	-	-
На 31 декабря 2003 г.	96	758	1 934	2 788
Амортизация	102	78	590	771
Выбыло	-	-	-	-
На 01 мая 2004 г.	198	836	2 525	3 559
Остаточная стоимость				
На 31 декабря 2002 г.	13	1 699	5 561	7 273
На 31 декабря 2003 г.	358	1 516	5 747	7 621
На 01 мая 2004г.	1 306	1 437	7 120	9 863

4.1.3 Основные средства

Основные средства составляют материально-техническую базу Общества и являются важнейшим элементом производственного потенциала. Поэтому важным условием повышения эффективности хозяйственной деятельности Общества является обеспечение сохранности основных средств и их рационального использования.

На 1 мая 2004 года объем инвестиций в основные средства Общества составил 682 252 тыс. тенге. Основную долю основных средств 95 % занимает оборудование производственного назначения. За четыре месяца 2004г. Общество приобрело оборудование для производственных нужд на общую сумму 153 723 тыс. тенге.

Таблица 15. Структура основных средств (тыс. тенге)

	Земля	Здания и сооружения	Оборудование	Транспорт	Прочие	Оборудование к установке	Всего
Первоначальная стоимость							
На 31 декабря 2001 г.	-	-	455 872	2 150	4 539	13 186	475 747

Приобретено	-	-	184 799	4 416	2 899	26 996	219 109
Выбыло	-	-	7 265	-	7	33 952	41 223
На 31 декабря 2002 г.	-	-	633 406	6 566	7 432	6 230	653 633
Приобретено	-	8 694	211 572	2 014	8 665	18 435	249 380
Выбыло	-	-	112 209	-	0	18 912	131 121
На 31 декабря 2003 г.	-	8 694	732 769	8 580	16 096	5 752	771 892
Приобретено	-	-	135 929	-	8 171	9 623	153 723
Выбыло	-	-	4 418	-	-	2 716	7 134
На 01 мая 2004г.	-	8 694	864 280	8 580	24 268	12 659	918 481
Накопленная амортизация							
На 31 декабря 2001 г.	-	-	44 564	129	437	-	45 130
Амортизация	-	-	65 583	686	1 147	-	67 417
Выбыло	-	-	668	-	-	-	668
На 31 декабря 2002 г.	-	-	109 479	815	1 584	-	111 879
Амортизация	-	290	89 944	1 054	3 184	-	94 472
Выбыло	-	-	5 276	-	-	-	5 276
На 31 декабря 2003 г.	-	290	194 147	1 870	4 768	-	201 075
Амортизация	-	580	32 331	404	1 840	-	35 154
Выбыло	-	-	-	-	-	-	-
На 01 мая 2004 г.	-	869	226 478	2 274	6 608	-	236 229
Остаточная стоимость							
На 31 декабря 2002 г.	-	-	523 927	5 750	5 848	6 230	541 755
На 31 декабря 2003 г.	-	8 404	538 622	6 710	11 328	5 752	570 817
На 01 мая 2004г.	-	7 825	637 802	6 306	17 659	12 659	682 252

4.2 Инвестиции

На 1 мая 2004 года Общество имеет инвестиции в зависимые организации в размере 54 тыс. тенге, это доля участия в уставном капитале ТОО «NetStyle» в размере 75%.

4.3 Дебиторская задолженность.

4.3.1 Долгосрочная дебиторская задолженность

На 1 мая 2004 года ОАО «ASTEL» оказала временную финансовую помощь ТОО «Инстафон» на Общую сумму 121 440 тыс.тенге, и временную финансовую помощь ТОО «Юниверсал Эксес»- на сумму 38 099 тыс.тенге. Временная финансовая помощь безвозмездная, т.е. по ней не начисляется вознаграждение. Срок возврата, согласно условиям договора установлен - 31 марта 2008г. Также Общество предоставила своим работникам займы на общую сумму 10 038 тыс.тенге. Предоставленные займы безвозмездны, т.е. по ним не начисляется вознаграждение. Общая сумма долгосрочной дебиторской задолженности на 1 мая 2004г. составляет – 169 577 тыс.тенге.

4.3.2 Краткосрочная дебиторская задолженность

Краткосрочная дебиторская задолженность по состоянию на 1 мая 2004 года составила 318 858 тыс. тенге.

Основной составляющей дебиторской задолженности является счета к получению, общая дебиторская задолженность по ним на 1 мая 2004г. составляет – 118 628 тыс.тенге. В таблице 16 приведены данные по организациям, имеющим перед Обществом дебиторскую задолженность более 5% от общей суммы дебиторской задолженности:

Таблица 16. Расшифровка дебиторской задолженности (счета к уплате).

№	Счета к уплате	Комментарии	Местонахождение	01.05.2004	
				Сумма	Уд. вес
1	ТОО "Net Style"	Услуги связи	РК г.Алматы	16 049	13,5%
2	ОАО "Kaztranscom"	Услуги связи	РК г.Алматы	24 676	20,8%
5	Прочие	За услуги, и оборудование		77 903	65,7%
Всего:				118 628	100%

В таблице 17 приведены данные по дебиторской задолженности Общества, по которым осуществлена предварительная оплата за услуги и товарно-материальные ценности.

Таблица 17. Расшифровка дебиторской задолженности (авансы оплаченные).

№	Авансы оплаченные	Комментарии	Местонахождение	01.05.2004	
				Сумма	Уд. вес
1	ТОО «ABS»	За оборудование	РК г.Алматы	7 712	5,7%
2	Unimart Trade House Corp.	За оборудование	США г.Делавер	27 403	20,1%
3	ТОО «ТехноСервис Люкс»	Предоплата за аренду оборудования	РК г.Алматы	28 546	20,9%
4	IntelSat Global Sales & Mar.	Предоплата за аренду спутникового канала	Великобритания г.Лондон	50 015	36,7%
5	Прочие	Предоплата за оборудование, и услуги		22 670	16,6%
Всего:				136 346	100%

Значительный размер дебиторской задолженности и, как следствие, низкий исчисленный коэффициент оборачиваемости дебиторской задолженности связан с характером основной деятельности Общества. Услуги с момента их оказания учитываются как счета к получению, и оплата происходит после подписания акта выполненных работ.

Таким образом, за счет временной разницы между признанием дохода по бухгалтерскому учету и оплате счета образуется дебиторская задолженность.

Таблица 18. Временная структура дебиторской задолженности (счета к получению)

Срок погашения	Сумма (тыс.тенге)	Уд. вес (%)
1 квартал 2004 года	94 902	80%
2 квартал 2004 года	11 863	10%
3 квартал 2004 года	5 931,5	5%
4 квартал 2004 года	5 931,5	5%
ИТОГО:	118 628	100%

Обществом принимаются меры по снижению задолженности и своевременной оплате счетов. В договорах на предоставление услуг предусматриваются штрафные санкции и пени за несвоевременную оплату, а также отключение за нарушение принятых договорных обязательств.

4.4 Акционерный капитал

В соответствии с учредительным договором от 23 октября 2001 года учредители-акционеры приняли решение о регистрации Общества с уставным капиталом в 75.000.000

тенге, разделенном на 75.000 штук простых именных акций номинальной стоимостью 1.000 тенге за одну акцию. При этом, было принято решение о распределении акций в соотношении: ТОО «ТехноЦентр Лтд» - 50% акций (37.500 шт.), Компании IT Invest Limited – 50% акций (37.500 шт.). По состоянию на 1 мая 2004г. акционерный капитал Общества полностью оплачен акционерами и составляет 75.000.000 тенге.

4.5 Займы

Общество, начиная с 2001г. осуществляет привлечение долгосрочных заёмных средств. Долгосрочные заёмные средства предоставлены иностранными компаниями. Займы предоставлены в долларах США. Основным кредитором является Компания «IT Invest Ltd.», на ее долю приходится 72% от общей суммы полученных займов, или в абсолютном выражении - 1.247.614 долларов США. Вторым кредитором является Компания «Darley Investments», на ее долю приходится – 28% от общей суммы полученных займов, или в абсолютном выражении – 466.673 долларов США. В таблице 19 приведены данные по срокам погашения займов, и средняя процентная ставка по ним.

Таблица 19. Займы (тыс. тенге)

Займы	01.01.2002		01.01.2003		01.01.2004		01.05.2004	
	Сумма	Уд. вес	Сумма	Уд. вес	Сумма	Уд. вес	Сумма	Уд. Вес
Долгосрочные кредиты	163 825	100%	199 122	100%	247 234	100%	278 975	100%
Краткосрочные кредиты	-	0.0%	-	0.0%	-	0.0%	-	0.0%
Текущая часть долгосрочных кредитов	-	0.0%	-	0.0%	-	0.0%	-	0.0%
ВСЕГО:	163 825	0%	199 122	100%	247 234	100%	278 975	100%

Таблица 20. Расшифровка займов (usd)

Наименование кредитора	Дата получения	Сумма полученного займа в USD	Средняя годовая процентная ставка	Остаток основного долга	Дата погашения займа
Darley Investments (26.06.2001г)	10.07.2001	499 972	8,1%	466 673	10.07.2006
IT Invest (03.05.2001г)	11.05.2001	499 950	8,5%	474 586	03.05.2006
IT Invest (13.07.1999г)	21.07.1999	502 000	12,0%	63 053	20.12.2004
IT Invest (30.04.2002г)	24.12.2002	250 000	3,0%	250 000	20.12.2004
IT Invest (22.01.2003г)	04.05.2003	759 950	2,4%	759 950	20.12.2004
Итого:		2 511 872		2 014 262	

В таблице 21 приведены данные по временной структуре задолженности по полученным займам. Согласно данной таблице Общества в 4 квартале 2004г. необходимо осуществить погашение займов на общую сумму – 773.028 долларов США.

Таблица 21. Временная структура задолженности по займам.

Срок погашения займов	Сумма (USD)	Уд. Вес (%)
1 квартал 2004 года	-	0%
2 квартал 2004 года	-	0%
3 квартал 2004 года	-	0%
4 квартал 2004 года	1 073 003	0%
ИТОГО:	1 073 003	100%

4. 6 Кредиторская задолженность

На 1 мая 2004 года краткосрочная кредиторская задолженность Общества составляет 448 835 тыс.тенге. Основную часть кредиторской задолженности составляют счета к оплате,

задолженность по которым составляет – 311 375 тыс.тенге. В таблице 22 приводится расшифровка кредиторской задолженности по счетам к оплате.

Кредиторская задолженность по счетам к оплате по состоянию на 1 мая 2004г. составляет 311 375 тыс.тенге. Основная часть задолженности по счетам к оплате приходится на GILAT SATELLITE NETWORKS – 30,8%, на ТОО «Арна-Спринт» - 28,9%, на ЗАО "Newtech Distribution" –11,7%, а также на задолженность пред ООО «Эквант» (РФ) –10,1%.

Таблица 22. Расшифровка кредиторской задолженности (счета к оплате)

№	Счета к оплате	Комментарии	01.05.2004	
			Сумма	Уд. вес
1	GILAT SATELLITE NETWORKS	Поставка оборудования	95 938	30,8%
2	ТОО «Арна-Спринт»	Поставщик услуг связи	90 132	28,9%
3	ООО Эквант (Российская Федерация)	Поставщик услуг связи, аренда спутниково-го канала	31 495	10,1%
4	ЗАО "Newtech Distribution"	Поставка оборудования	36 314	11,7%
5	ТОО "ABS"	Поставка оборудования	17 418	5,6%
6	Прочие	Оборудование, и услуги	40 078	12,9%
Всего:			311 375	100%

Кредиторская задолженность по авансам полученным на 1 мая 2004г. составляет 137 460 тыс.тенге. Основная задолженность по авансам полученным приходится на Нац.центр Гос.станд.РГКП, что составляет – 17,3%, и за задолженность по авансам полученным от ОАО «Kaztranscom» - 44,1%.

Таблица 23. Расшифровка кредиторской задолженности (авансы полученные)

№	Авансы полученные	Комментарии	01.05.2004	
			Сумма	Уд. вес
2	Kaztranscom ОАО	Предоплата за аренду спутникового канала	60 622	44,1%
3	РГКП Нац.центр Гос.стандартов	Предоплата за оборудование	23 707	17,3%
5	Прочие	Предоплата за оборудование, услуги	53 131	38,6%
Всего:			137 460	100%

В целом кредиторская задолженность является краткосрочной и основная ее часть (90%) должна быть погашена в 1-м и 2-м квартале 2004 года.

Таблица 24. Временная структура кредиторской задолженности.

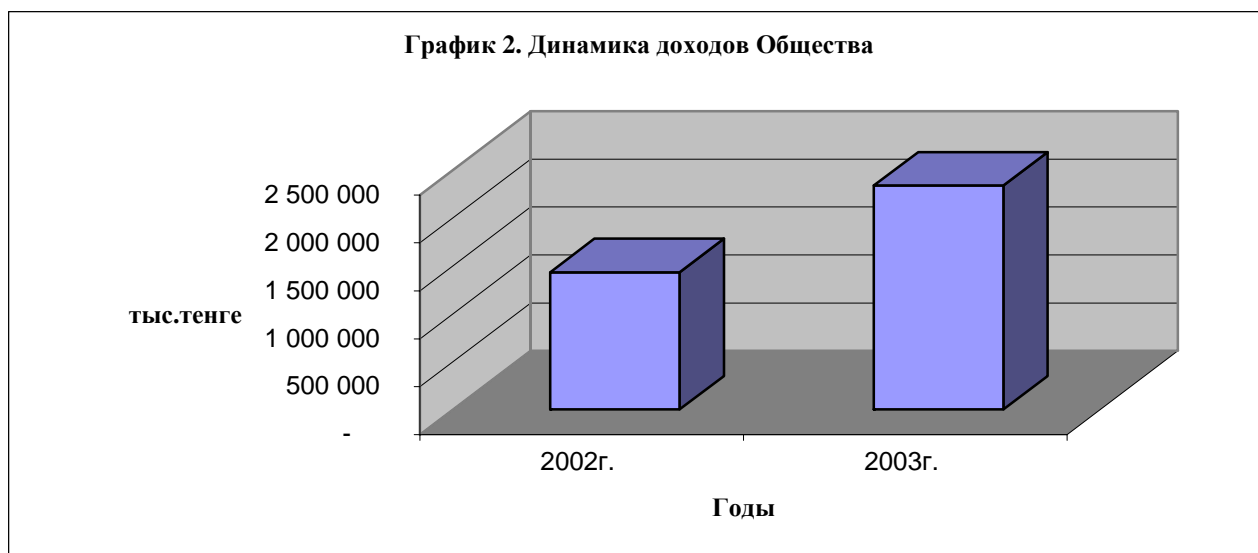
Срок погашения	Сумма	Уд. Вес
	(тыс.тенге)	(%)
1 квартал 2004 года	224 417	50%
2 квартал 2004 года	179 534	40%
3 квартал 2004 года	22 442	5%
4 квартал 2004 года	22 442	5%
ИТОГО:	448 835	100%

4.7 Финансовые результаты

4.7.1 Анализ финансовых результатов

Доходы от реализации готовой продукции (товаров, работ и услуг)

За последние два года ОАО «ASTEL» демонстрирует высокие темпы роста дохода от реализации услуг и оборудования. Доход от реализации готовой продукции (товаров, работ и услуг) по итогам 2002г. составил 1 415 804 тыс.тенге, по итогам 2003г. – 2 175 573 тыс.тенге. По итогам 2003г. прирост доходов от реализации готовой продукции (товаров, работ и услуг) по отношению к 2002г. составил 63%, или 759 769 тыс.тенге.



Себестоимость реализованной готовой продукции (товаров, работ, услуг)

Себестоимость реализованной готовой продукции (товаров, работ, услуг) по итогам 2002г. составила – 975 962 тыс. тенге, по итогам 2003г. составила – 1 548 068 тыс. тенге. По итогам 2003г. себестоимость реализованной продукции (товаров, работ, услуг) увеличилась на 572 106 тыс.тенге, или на 58,6%.

Валовый доход

За период с 2002 по 2003 годы можно отметить пропорциональный рост дохода от реализации работ и услуг и себестоимости реализованной продукции.

Следовательно, быстрый рост дохода от реализации привел и к высоким темпам роста валового дохода. Валовый доход по итогам 2003г. составил – 627 505 тыс.тенге, что на 187 663 тыс. тенге выше чем в 2002г..

Расходы периода

Общая сумма расходов периода по итогам 2002г. составила – 273 188 тыс.тенге, по итогам 2003г. – 332 388 тыс.тенге. Основная часть расходов периода приходится на общие и административные расходы, а также расходы по реализации. Расходы на выплату вознаграждения по итогам 202г. составили – 14 906 тыс.тенге, а по итогам 2003г. – 20 386 тыс.тенге.

По итогам 2003г. расходы периода увеличились по сравнению с 2002г. на 59 200 тыс.тенге, или на 21,7%.

Чистый доход

Чистая доход по итогам 2002г. составила - 129 104 тыс.тенге. По итогам 2003 года чистый доход составил 246.511 тыс. тенге. Наблюдается тенденция стабильного роста чистого дохода. Прирост чистого дохода по итогам 2003г. составил – 90,9%.

4.6.2 Прогнозные данные на 2004г.

Согласно, утвержденного бизнес-плана Общества на 2004г. запланированы следующие показатели:

Доход от реализации готовой продукции (товаров, работ, услуг) – 2 861 819 тыс.тенге;

Валовый доход - 990 098 тыс.тенге;

Чистая прибыль 199 358 тыс.тенге.

РАЗДЕЛ V. Сведения о выпусках ценных бумаг

5.1. Сведения о выпусках ценных бумаг

1) Обществом были выпущены акции. Общее количество выпущенных Обществом акций составляет 75 000 (семьдесят пять тысяч) штук. Все выпущенные акции являются простыми именованными. Номинальная стоимость одной акции – 1 000 (одна тысяча) тенге. Все акции выпущены в бездокументарной форме и размещены закрытым способом между акционерами Общества. Общее количество эмиссий акций – три эмиссии. Государственная регистрация эмиссий акций не осуществлялась. Всем трем эмиссиям акций был присвоен национальный идентификационный номер эмиссии (НИН), а именно:

- 1-й эмиссии акций в количестве 4 000 штук присвоен национальный идентификационный номер (НИН) KZ1C472600X4, Свидетельство о присвоении НИН №А4726 от 04 декабря 2001 года. Орган, присвоивший НИН эмиссии – Национальный Банк Республики Казахстан.
- 2-й эмиссии акций в количестве 49 800 штук присвоен национальный идентификационный номер (НИН) KZ1C472600X4, Свидетельство о присвоении НИН №А4726-1 от 14 января 2002 года. Орган, присвоивший НИН эмиссии – Национальный Банк Республики Казахстан.
- 3-й эмиссии акций в количестве 21 200 штук присвоен национальный идентификационный номер (НИН) KZ1C472600X4, Свидетельство о присвоении НИН №А4726-2 от 10 февраля 2003 года. Орган, присвоивший НИН эмиссии – Алматинский городской филиал Национального Банка Республики Казахстан.

2) Даты начала и окончания размещения акций следующие:

- 1-ой эмиссии акций (4 000 шт., Свидетельство №А4726 от 04 декабря 2001 года). Начало размещения – 04.12.2001 г., окончание размещения – 21.12.2001г.
- 2-ой эмиссии акций (49 800 шт., Свидетельство №А4726-1 от 14 января 2002 года). Начало размещения – 14.01.2002 г., окончание размещения – 07.01.2003 г.
- 3-ой эмиссии акций (21 200 шт., Свидетельство №А4726-2 от 10 февраля 2003 года). Начало размещения – 10.02.2003г., окончание размещения – 25.02.2003г.

3) Фактов неисполнения или просрочке исполнения Обществом своих обязательств перед акционерами не имеется. Задолженности по начислению и выплате дивидендов у Общества перед акционерами нет.

4) Размещение или обращение ценных бумаг ни разу не было приостановлено. Выпуск ценных бумаг ни разу не был признан несостоявшимся.

5) Облигации Обществом не выпускались.

6) Дивиденды по акциям по итогам 2002 финансового года не начислялись и не выплачивались в соответствии с решением, принятым акционерами Общества, содержащимся в Протоколе годового общего собрания ОАО «ASTEL» № 3/2003 от 20.06.2003 г. Решение о выплате дивидендов по итогам 2003 финансового года будет принято на предстоящем годовом собрании акционеров Общества.

7) Торговля ценными бумагами (акциями) Общества не осуществлялась.

5.2 Сведения об акциях Общества

1) Общее количество выпущенных Обществом акций составляет 75 000 (семьдесят пять тысяч) штук. Все акции являются простыми именованными акциями и все выпущены в бездокументарной форме.

2)-3) Все акции Общества, указанные в п. 1) выше, были размещены между учредителями по номинальной стоимости (См. Таблицу 25):

Таблица 25. Сведения об акциях

№ п/п	Наименование учредителя (акционера)	Номер эмиссии (выпуска)	Стоимость одной акции		Количество выпущенных и размещенных акций (штук)
			Номинальная стоимость (в тенге)	Стоимость размещения (в тенге)	Простые именные акции
1	Компания "IT Invest Limited"	1-я эмиссия (№А4726)	1 000	1 000	2 000
		2-я эмиссия (№А4726-1)	1 000	1 000	24 900
		3-я эмиссия (№А4726-2)	1 000	1 000	10 600
Итого акций у Компании "IT Invest Limited"					37 500
2	ТОО «ТехноЦентр Лтд»	1-я эмиссия (№А4726)	1 000	1 000	2 000
		2-я эмиссия (№А4726-1)	1 000	1 000	24 900
		3-я эмиссия (№А4726-2)	1 000	1 000	10 600
Итого акций у ТОО «ТехноЦентр Лтд»					37 500
ВСЕГО размещенных акций между учредителями					75 000

4) Привилегированные акции Обществом не выпускались.

5.3 Конвертируемые ценные бумаги Общества.

Конвертируемых ценных бумаг Обществом не выпускалось.

5.4 Сведения о регистраторе Общества.

Регистратором Общества является закрытое акционерное общество «Фондовый центр» (полное наименование). Сокращенное наименование регистратора - ЗАО «Фондовый центр».

Место нахождения регистратора – Республика Казахстан, 480012, г. Алматы, ул. Мауленова, дом 92.

Телефоны регистратора в городе Алматы (3272) 67-63-44, (3272) 67-63-45.

Регистратор действует на основании имеющейся у него государственной лицензии на осуществление деятельности по ведению реестра держателей ценных бумаг №20050003 от 12 декабря 1996 года выдана Национальной комиссией Республики Казахстан по ценным бумагам.

5.5 Сведения о платежном агенте Общества.

Общество не имеет платежного агента.

РАЗДЕЛ VI. Дополнительные положения.

6.1 Сумма затрат на выпуск акции.

Затрат на выпуск акции не предвидятся.

6.2 Информация для инвесторов.

Инвесторы могут ознакомиться с копией устава и проспектом выпуска акции открытого Общества «ASTEL» в головном офисе Общества по адресу г.Алматы ул. Маметова, 67. телефон для справок 505-505.

Подписи:

Президент Общества	_____	Бреусов В.Е.
Финансовый директор Общества	_____	Карибаев М.Ж.
Главный бухгалтер	_____	Пак Л.В.

«ASTEL» (АСТЕЛ) Ашық акционерлік қоғамы
(«ASTEL» (АСТЕЛ) ААҚ)



Акция шығарылымының проспектісі

“Уекілетті органның жарияланған акциялардың шығарылымын мемлекеттік тіркеуі инвесторларға проспектіде сипатталған акцияларды сатып алуға қатысты қандай да болмасын ±сыныстамалар беруді білдірмейді. Жарияланған акциялардың шығарылымын мемлекеттік тіркеуге алған уекілетті орган осы құжаттағы ақпараттың растығы үшін жауапкершілік көтермейді. Акциялар шығарылымының проспектісі Қазақстан Республикасы заңдарының талаптарына сәйкес келуі жағынан ғана қаралды. Акционерлік қоғамның лауазымды тұлғалары осы проспектідегі ақпараттың шынайылығы үшін жауап береді және онда берілген барлық ақпараттың шынайы және қоғам мен оның орнықтырылған акцияларына қатысты инвесторларды жабылысуға екеп соқпайтын болып табылатындығын растайды”.

Алматы, 2004 жыл

МАЗМҰНЫ

I-БӨЛІМ. АКЦИОНЕРЛІК ҚОҒАМ ТУРАЛЫ ЖАЛПЫ МӘЛІМЕТТЕР.	4
1.1 Резюме	4
1.2 Қоғамды құру және дамыту тарихы	5
1.3 Қоғам қызметінің түрлері	5
1.4 Халықаралық және отандық агенттіктердің рейтингтері	6
1.5 Аймақтық бөлімшелері туралы мәліметтер	6
1.6 Қоғамның аудитиорлық компаниясы туралы мәліметтер	7
II-БӨЛІМ. БАСҚАРУ ЖӘНЕ АКЦИОНЕРЛЕР	8
2.1 Басқарушы органдардың құрылымы	8
2.1.1 Қоғамның директорлар Кеңесі	8
2.1.2 Директорлар Кеңесінің құрамындағы өзгерістер	9
2.1.3 Қоғамның атқарушы органы	9
2.1.4 Директорлар Кеңесінің мүшелеріне, атқарушы органның мүшелеріне және басқа да басқарушы жұмыскерлерге төленетін сыйақы	10
2.2 Ұйымдастыру құрылымы	10
2.2.1 Қоғамның негізгі бөлімшелерінің басшылары туралы мәліметтер	13
2.2.2 Аймақтық департаменттердің басшылары туралы мәліметтер (тегі, аты, бар болса-әкесінің аты, туылған жылы)	13
2.3 Қоғамның құрылтайшылары (акционерлері)	14
2.4 Қоғам төленген жарғы капиталының 5 және одан да көп процентіне иелік ететін заңды тұлғалар туралы мәліметтер	15
2.5 Қоғам қатысатын өнеркәсіптік, банктік, қаржы топтары, холдингтері, концерндері, ассоциациялары, консорциумдар туралы мәліметтер	15
2.6 Қоғамның басқа да аффинажалданған тұлғалары туралы мәліметтер	15
III-БӨЛІМ. ҚОҒАМ ҚЫЗМЕТІНІҢ СИПАТТАМАСЫ	20
3.1 Қоғам қызметінің сипаттамасы	20
3.1.1 Стратегия	20
3.1.2 Бәсекелестік	21
3.1.3 Өнімдердің/қызметтердің сипаттамасы	24
3.1.4 Өндірістік процесстің, сауда циклының, жұмыстың маусымдылығының қысқаша сипаттамасы	24
3.1.5 Қолда бар өндірістік күштердің сипаттамалары	25
3.1.6 Желінің жоспарлы жаңартылуы	25
3.1.7 Өндірістік күштердің соңғы үш жылдағы ауқымды өзгерістері	26
3.2 Қоғамның өзінің өнімін/қызметінің сауда-саттығын ұйымдастыру қызметі	26
3.2.1 Сауда циклы	26
3.2.2 Өнім/қызмет бағасының қозғалысы	27
3.2.3 Сату/жеткізу талаптары (авансқа немесе кешіктірілген төлемдердің, аккредитивтің/кепілдіктердің негізінде және т.б. алдын –ала төлем бойынша жүзеге асырылатын сату/жеткізу проценті)	27
3.2.4 Соңғы екі жылда немесе Қоғамның іс жүзінде әрекет еткен кезеңінде өткізілген өнімнің (орындалған жұмыс, қызмет) көлемі	27
3.2.5 Негізгі тұтынушылар мен жеткізушілер	27
3.3 Қоғамның қызметіне әсер ететін факторлар	30
3.3.1 Қоғамның соттық процесстерге қатысуы туралы мәліметтер	30
3.3.2 Акционерлік Қоғамға және оның лауазымды тұлғаларына өкілетті мемлекеттік органдармен және (немесе) сотпен соңғы жылдың ішінде салынған барлық әкімшілік өндіріп алулар туралы мәліметтер;	30
3.3.3 Қауіп-қатерлер	31
IV-БӨЛІМ. ҚАРЖЫ ЖАҒДАЙЫ	33
4.1 Активтер	33
4.1.1 НЕГІЗГІ ҚАРАЖАТТАР МЕН МАТЕРИАЛДЫ ЕМЕС АКТИВТЕР	33
4.1.2 Материалды емес активтер	33
4.1.3 НЕГІЗГІ ҚАРАЖАТТАР	35
4.2 Инвестициялар	36

4.3 Дебиторлық қарыз.....	36
4.3.1 Ұзақ мерзімді дебиторлық қарыз.....	36
4.3.2 Қысқа мерзімді дебиторлық қарыз.....	36
4.4 Акционерлік капитал.....	38
4.5 Займдар.....	38
4.6 Кредиторлық қарыз.....	39
4.7 Қаржы нәтижелері.....	40
4.7.1 Қаржы нәтижелерінің талдауы.....	40
4.6.2 2004ж. берілген болжам деректері.....	41
V-БӨЛІМ. БАҒАЛЫ ҚАҒАЗДАРДЫҢ ШЫҒАРЫЛЫМЫ ТУРАЛЫ МӘЛІМЕТТЕР .	42
5.1. Бағалы қағаздардың шығарылымы туралы мәліметтер.....	42
5.2 Қоғамның акциялары туралы мәліметтер.....	42
5.3 Қоғамның конверсияланатын бағалы қағаздары.....	43
5.4 Қоғамның тіркеушісі туралы мәліметтер.....	43
5.5 Қоғамның төлем агенті туралы мәліметтер.....	44
VI-БӨЛІМ. ҚОСЫМША ЕРЕЖЕЛЕР.....	45
6.1 Акция шығарылымына шыққан шығын сомасы.....	45
6.2 Инвесторларға арналған мәліметтер.....	45

I-БӨЛІМ. АКЦИОНЕРЛІК ҚОҒАМ ТУРАЛЫ ЖАЛПЫ МӘЛІМЕТТЕР.

1.1 Резюме

1-Кесте. Резюме

	Мемлекеттік тілде	Орыс тілінде	Ағылшын тілінде
Толық атауы	«ASTEL» (АСТЕЛ) Ашық акционерлік қоғамы	Открытое акционерное Общество «ASTEL» (АСТЕЛ)	Open joint stock company «ASTEL»
Қысқартылған атауы	«ASTEL» (АСТЕЛ) ААҚ	ОАО «ASTEL» (АСТЕЛ)	OJSC «ASTEL»
Меншік түрі	Жеке		
Ұйымдастыру- құқықтық нысаны	Ашық акционерлік Қоғам		
Заңды мекен-жайы	Қазақстан Республикасы, 480091, Алматы қ-сы, Абылай хан даңғылы, 141		
Іс жүзіндегі мекен- жайы	Қазақстан Республикасы, 480091, Алматы қ-сы, М. Маметова к-сі, 67 Тел. (3272) 505 505, факс (3272) 505 506; E-mail: astel@astel.kz		
Банк деректемелері	<p>ДАБ ABN AMRO Bank Қазақстан ЖАҚ, СТТН 600 900 000 141, ИИК № 2467569, ИИК \$ № 4070747 БИК 190501922. OJSC ASTEL acc. 2017342 ABN AMRO Bank Kazakhstan Almaty. Kazakhstan SWIFT BIC: ABNAKZKX, Intermediary Bank: ABN AMRO Bank N.V., 335 Madison Avenue New York, NY, SWIFT BIC: ABNAUS33;</p> <p>«Казкоммерцбанк» АФ, СТТН 600 400 055 239, ИИК № 013467310, ИИК \$ № 19070044, БИК 190501724;</p> <p>«Қазақстан Халық Банкі» ААҚ СТТН 600 200 048 129, ИИК № 050467892, БИК 190501601;</p> <p>«Валют-Транзит Банк» ААҚ, СТТН 301 700 027 938 ИИК № 001448991, БИК 191801778;</p> <p>-</p> <p>«Банк Каспийский» ААҚ, СТТН 600 700 043 016, ИИК № 026467329, БИК 190501722;</p>		
Мемлекеттік тіркеуге алынған күн	<ul style="list-style-type: none"> • бастапқы тіркеу - 05 қараша 2001 жыл; • қайта тіркеуге алынған күн – Қоғам қайта тіркелген жоқ 		
Тіркеу нөмірі	43819-1910-АО, код ОКПО 00139947		
Салық төлеушінің тіркеу нөмірі	600700131943		
Қызмет түрі	Байланыс қызметін көрсету		

1.2 Қоғамды құру және дамыту тарихы

13 қаңтар 1997 жылы заңды тұлға-«NewTech» жауапкершілігі шектеулі серіктестігі құрылған болатын. 01 желтоқсан 1997 жылы «NewTech» мәліметтерді беру жөніндегі байланыс қызметін ұсынуға № 0000149 мемлекеттік лицензияны алды.

05-мамыр 1998 жылы «NewTech» ЖШС бөлінген спутникті байланыс желілері арқылы электр байланыс қызметін ұсыну құқығына № 0000234 мемлекеттік лицензияны алды.

31-наурыз 2000 жылы «NewTech» ЖШС жергілікті телефон байланысын ұсыну құқығына № 0001140 мемлекеттік лицензияны алды.

14 шілде 1999 жылы «NewTech» ЖШС Бас директоры болып Бреусов Владимир Евгеньевич тағайындалды.

29 тамыз 2000 жылы «NewTech» ЖШС «Arna-Sprint Data Communications» ЖШС-дан «ASTEL» тауар белгісін сатып алып, «Казпатент» РМК-да көрсетілген тауар белгісіне қатысты құқықты тіркеді.

05 қараша 2001 жылы «NewTech» ЖШС «ASTEL» (АСТЕЛ) (әрі қарай мәтін бойынша – «Қоғам» немесе «ASTEL» ААҚ(АСТЕЛ) ашық акционерлік қоғамы болып өзгерді, оның құрамына екі құрылтайшы акционерлер кірді: «ТехноЦентр Лтд» ЖШС, Қазақстан Республикасы және «IT Invest Limited» (BVI) Компаниясы. Қоғамның президенті болып Бреусов Владимир Евгеньевич сайланды.

Қоғамның 23-қазан 2001 жылғы құрылтай шартына сәйкес акционерлер Қоғамды 75 000 000 теңге жарғы капиталымен тіркеу туралы шешім қабылдады, жарғы капиталы әрбір акцияның номиналды құны 1.000 теңгеден 75.000 тал жәй атаулы акцияларға бөлінген. Бұл жағдайда Қоғамның акцияларын келесі қатынаста бөлу туралы шешім қабылданды: «ТехноЦентр Лтд» ЖШС - акциялардың 50% (37.500 тал), IT Invest Limited Компаниясы – акциялардың 50 % (37.500 тал).

13 желтоқсан 2001 жылы Қоғам Қазақстан Республикасының көлік және коммуникация Министрлігінің бөлінген байланыс (спутникті) желісі арқылы электр байланыс қызметін ұсыну құқығына № 0001580 мемлекеттік лицензиясын алды. Осы лицензиядан басқа Қоғамда жергілікті телефон байланысының қызметін көрсету лицензиясы мен сәулет, қала құрылысы және құрылыс қызметі саласындағы жұмыстарды орындау құқығының лицензиясы, спутникті тарату жүйелері бойынша телевизиялық және дыбыстық бағдарламаларды беру лицензиясы бар.

1.3 Қоғам қызметінің түрлері.

Қоғамның жарғыға сәйкес қызметінің мәні болып кәсіпкерлік қызмет табылады, ол мыналарды қамтиды:

- Заңды және жеке тұлғаларға электр байланыс және радио байланыс қызметін көрсету (барлығы бірге әрі қарай-байланыс қызметтері), сонымен қатар:
 - дауысты (сөзді байланыс), аудио-және видео байланыс, байланыс арналарын жалға ұсыну;
 - мәліметтерді беру қызметі, сонымен қатар, бірақ шектелмей санаткерлік байланыс желілерінің қызметі, кадрларды қайта трансляциялау қызметі, арналардың пакеттік коммутация қызметі; телеграфты және телекесты байланыс қызметтері, Интернетке қосу қызметін көрсету, электронды поштаның қызметі;
 - сымсыз байланыс қызметі, сонымен қатар, бірақ шектелмей пейджингті және соған ұқсас қызметтер, транкинг жүйелерінің қызметі және ұялы байланыс қызметі;
 - телевизия, радиотарату, сонымен қатар, бірақ шектелмей сымсыз, кабельді телевизия, абоненттің үйіне спутникті тарату қызметі;

- радио жиілік спектрін және геостационарлық және төмен орбиталды спутникті байланыс орбиталарын пайдалануды қарастыратын спутникті байланыс қызметтері,
- Қазақстан Республикасының Заңдарымен қарастырылған қызметтердің қатарынан басқа да байланыс қызметтері;
- Алдыңғы тармақтарда көрсетілген байланыс қызметтеріне кез-келген қосымша және жанама қызметтер;
- байланыс жабдықтарының кез-келгенін, басқа да жоғары технологиялық жабдықтарды, ақпараттық жүйелер мен бағдарламалық қамтамасыздықты жеткізу (сату), орнату және техникалық қызмет көрсету;
- электр байланыс және радио байланыс желілері мен жүйелерін, ақпараттық жүйелер мен бағдарламалық қамтамасыздықты енгізуге және пайдалануға қатысты кез-келген жұмыстарды орындау;
- байланыс, информатика саласындағы жаңа қызметтерді іздеу, өңдеу, енгізу және пайдалану, телеқатынас және басқа да жоғары технологиялық жобаларды өңдеу және енгізу;
- кеңес беру қызметін көрсету, байланыс, ақпараттық технологиялар саласында біліктілікті жоғарылату және оқыту қызметтерін көрсету;
- сыртқы экономикалық қызметті жүзеге асыру;
- жоғарыда санамаланып өткен қызмет түрлеріне қатысты жанама болып табылатын кез-келген қызмет түрлеріне жүзеге асыру.

Қоғам жоғарыда көрсетілгендерден басқа кез-келген қызмет түрін жүзеге асыра алады, сонымен қатар, бірақ шектелмей тауар айырбас операцияларын, ақысыз беру және қайырымдылық қызмет, сату, сатып алып қайта сату, дистрибьюторлық қызметтер, сонымен қатар экспорт-импорт операцияларын орындау. Кез-келген жұмыстарды орындап, қызметтерді көрсету.

1.4 Халықаралық және отандық агенттіктердің рейтингтері

Қазіргі кезде Қоғамға халықаралық және отандық агенттіктерден берілген рейтинг бағалауы жоқ, бірақ Қоғам оны алу мүмкіндігі мен мақсатты түрде орындылығын қарастыруды жоспарлап отыр.

1.5 Аймақтық бөлімшелері туралы мәліметтер

Қоғамның құрамында 17 (он жеті) Қазақстан Республикасының аумағында орналасқан аймақтық департаменттері бар. Аймақтық департаменттер Қоғамның филиалы немесе өкілдігі болып табылмайды, олардың банктік есептері мен жеке баланстары жоқ, бірақ ай сайынғы салықтарды төлеу үшін салық органдарына тіркелген (2-кесте)

2-кесте. Аймақтық департаменттердің тізімі және олардың орналасуы

№	Атауы	наласқан жері	Пошталық мекен-жайы
1	Астана қаласының аймақтық департаменті	Астана	Бейбітшілік,25.
2	Көкшетау қаласының аймақтық департаменті	Көкшетау қ-сы	Абай, 108.
3	Қарағанды қаласының аймақтық департаменті	Қарағанды қ-сы	Ермеков к-сі ,33.

4	Петропавловск қаласының аймақтық департаменті	Петропавловск қ-сы	Интернациональная, к-сі 55
5	Семей қаласының аймақтық департаменті	Семей қ-сы	Абай к-сі, 97.
6	Өскемен қаласының аймақтық департаменті	Өскемен қ-сы	Ушанов к-сі, 102.
7	Павлодар қаласының аймақтық департаменті	Павлодар қ-сы	Жеңіс алаңы, 3.
8	Талдықорған қаласының аймақтық департаменті	Талдықорған қ-сы	Акын-Сара к-сі 128/130
9	Тараз қаласының аймақтық департаменті	Тараз қ-сы	Абай к-сі, 124
1	Шымкент қаласының аймақтық департаменті	Шымкент қ-сы	Қазыбек би к-сі, 24.
1	Қызылорда қаласының аймақтық департаменті	Қызылорда қ-сы	Әйтеке би к-сі, 17.
1	Жезқазған қаласының аймақтық департаменті	Жезқазған қ-сы	Шевченко к-сі, 39.
1	Ақтау қаласының аймақтық департаменті	Ақтау қ-сы	22 ы.а. 22-үй, 4-қабат.
1	Ақтөбе қаласының аймақтық департаменті	Ақтөбе қ-сы	Жанқожа батыр к-сі, 28.
1	Атырау қаласының аймақтық департаменті	Атырау қ-сы	Махамбет к-сі, 116 б.
1	Орал қаласының аймақтық департаменті	Орал қ-сы	Достық-Дружба д-лы, 194/1 оф.309.
1	Ақсай қаласының аймақтық департаменті	Ақсай қ-сы	Чех қалашығы б.АВ -3

1.6 Қоғамның аудитиорлық компаниясы туралы мәліметтер

Қоғамның аудиторы болып «САПА-АУДИТ» аудиторлық компаниясы табылады, ол МФЮ сериялы №000232 Қазақстан Республикасының қаржы Министрлігімен берілген мемлекеттік лицензияның негізінде әрекет етеді.

«САПА-АУДИТ» ЖШС Директоры болып Базарбекова Кульбаршин Беркутовна табылады. Базарбекова Кульбаршин Беркутовна № 380 біліктілік куәлігі бар аудитор болып табылады.

«САПА-АУДИТ» ЖШС қызметінің келесі кезеңдері бойынша Қоғамның қаржы-шаруашылық қызметінің аудиті өткізілді:

- 2001 жылдың 1-қаңтарынан бастап 2001 жылдың 31-желтоқсанына дейін.
- 2002 жылдың 1-қаңтарынан бастап 2002 жылдың 31-желтоқсанына дейін
- 2003 жылдың бірінші қаңтарынан бастап 2003 жылдың 31-желтоқсанына дейін.

II-БӨЛІМ. БАСҚАРУ ЖӘНЕ АКЦИОНЕРЛЕР

2.1 Басқарушы органдардың құрылымы

Қолғамның басқарушы органдары болып төмендегілер табылады:

1. Жоғарғы орган – акционерлердің Жалпы жиналысы;
2. Басқарушы органы-директорлар Кеңесі;
3. Атқарушы орган – Президент;
4. Бақылаушы орган – Тексеру комиссиясы.

2.1.1 Қоғамның директорлар Кеңесі.

Қоғамның директорлар Кеңесі үш мүшеден тұрады.

3-Кесте. Қоғамның директорлар Кеңесі.

№	Директорлар Кеңесі мүшесінің тегі, аты, әкесінің аты	Қазіргі кезде және соңғы үш жылда атқарған лауазымдары	Эмитенттің жарғы капиталындағы үлесі (%)
1.	Буканов Бахытжан Тлеужанович, 02.11.1966 ж.т.	<i>Директорлар Кеңесінің Төрағасы</i> <ul style="list-style-type: none"> • 31-наурыздан бастап қазіргі кезге дейін Қазақстан Республикасындағы «Motorola GmbH» Қоғамының өкілдік басшысының лауазымын атқарады.; 	Жоқ
2.	Лесбекова Халима Жанбирбаевна, 25.06.1955 ж.т.	<i>Директорлар Кеңесінің мүшесі</i> <ul style="list-style-type: none"> • 1997 тамызынан бастап қазіргі кезге дейін – Agricultural & Farming Machinery (AFM) Қоғамының өкілі ; • 1996 жылдың желтоқсанынан бастап қазіргі кезге дейін - "Дана" ЖШС Директоры; • 14наурыз 2002 жылдан бастап қазіргі уақытқа дейін - "ITТ Expert" ЖШС Директоры; • 2002 жылдың желтоқсанынан бастап 2004 жылдың сәуіріне дейін - "Техносервис Люкс" ЖШС Директоры; • 2004 жылдың қаңтарынан бастап қазіргі уақытқа дейін "ТРИ" ЖШС Директоры; 	Жоқ
3.	Кульджанов Нуржан Бекенович, 27.02.1960 ж.т.	<ul style="list-style-type: none"> • 2000 жылдың 2 қазанынан бастап қазіргі уақытқа дейін - «ТехноЦентр Лтд.» ЖШС Бас директоры; • 2000 жылдың 7-қазанынан бастап қазіргі уақытқа дейін – «Адони» ЖШС қаржы директорының орынбасары 	Жоқ

Қоғамның директорлар Кеңесінің ешбір мүшесіне қазіргі кезде Қоғаммен орнықтырылған акциялар тән болған жоқ және тән емес. Сонымен қатар директорлар

Кеңесінің ешбір мүшесіне Қоғамның еншілес және тәуелді компанияларындағы акциялар тән емес.

2.1.2 Директорлар Кеңесінің құрамындағы өзгерістер.

Соңғы екі жылдың ішінде Қоғамның директорлар Кеңесінің құрамында келесі өзгерістер орын алды:

- 2001 жылдың 5-қарашасынан бастап 2002 жылдың 7-қарашасына дейін директорлар Кеңесінің құрамына келесі тұлғалар кірді:
 1. Сикорский Владимир Юрьевич (директорлар Кеңесінің Төрағасы);
 2. Кульджанов Нуржан Бекенович, (директорлар Кеңесінің мүшесі);
 3. Лесбекова Халима Жанбирбаевна (директорлар Кеңесінің мүшесі).
- 2002 жылдың 7-желтоқсанынан бастап 2003 жылдың 20-ақпанының аралығында директорлар Кеңесінің құрамына келесі тұлғалар кірген:
 1. Буканов Бахытжан Глеужанович (директорлар Кеңесінің Төрағасы);
 2. Кульджанов Нуржан Бекенович (директорлар Кеңесінің мүшесі);
 3. Лесбекова Халима Жанбирбаевна (директорлар Кеңесінің мүшесі).
- 2003 жылдың 20-ақпанынан бастап 2003 жылдың 3-наурызына дейінгі аралықта директорлар Кеңесінің құрамына келесі тұлғалар кірген:
 1. Сикорский Владимир Юрьевич (директорлар Кеңесінің Төрағасы),
 2. Кульджанов Нуржан Бекенович (директорлар Кеңесінің мүшесі);
 3. Лесбекова Халима Жанбирбаевна (директорлар Кеңесінің мүшесі).
- 2003 жылдың 3-наурызынан бастап қазіргі уақытқа дейін директорлар Кеңесінің құрамына келесі тұлғалар кірді:
 1. Буканов Бахытжан Глеужанович (директорлар Кеңесінің Төрағасы);
 2. Кульджанов Нуржан Бекенович (директорлар Кеңесінің мүшесі);
 3. Лесбекова Халима Жанбирбаевна (директорлар Кеңесінің мүшесі).

2.1.3 Қоғамның атқарушы органы.

4-Кесте. Қоғамның атқарушы органы.

№	Атқарушы орган мүшесінің тегі, аты, әкесінің аты	Қазіргі кезде және соңғы үш жылда атқарған лауазымдары	Эмитенттің жарғы капиталындағы үлес (%)
1.	Бреусов Владимир Евгеньевич	<i>Президент</i> <ul style="list-style-type: none"> • 1 шілде 1998 жылдан 14 шілде 1999 жылдың аралығында «NewTech» ЖШС бас директорының орынбасары ; • 14 шілде 1999 жылдан 5 қараша 2001 жылдың аралығында Бреусов В.Е. – «NewTech» ЖШС бас директоры; • 5 қараша 2001 жылдан қазіргі уақытқа дейін Бреусов В.Е. – «ASTEL» (АСТЕЛ) ААҚ Президенті: 	жоқ

Қоғамның Жарғысына сәйкес Қоғамның атқарушы органы болып Президент табылады.

Қоғамның президенті:

- Қоғамның атынан үшінші тұлғаларға қатысты сенімхатсыз әрекет етеді. Қоғамды таныту құқығына, сонымен қатар қайта сеніп тапсыру құқығына сенімхаттарды береді;
- Жыл сайынғы бизнес-жоспарды дайындап, орындайды;
- Директорлар Кеңесінің шешімдерін жүзеге асыруды қамтамасыз етеді, оған акционерлердің Жалпы жиналысымен және директорлар Кеңесімен берілген функциялар мен міндеттерді қолданбалы заңдарға сәйкес рұқсат етілетін дәрежеде орындайды;
- Қоғам қызметінің күнделікті басшылығын жүзеге асырады;
- Президент әрбір болмаған кезінде әрбір сенімхатта көрсетілген өкілеттіктердің шегінде Қоғамды таныту құқығына сенімхаттарды береді;

Президенттің күзіреті директорлар Кеңесімен қабылданған стратегия мен шешімдерге сәйкес белгіленеді. Президент жыл сайынғы бизнес жоспарға сәйкес кәсіпкерлік қызметті жүзеге асырады және негізгі қаржы көрсеткіштерінің жыл сайынғы бизнес-жоспарында бекітілгендердің 10 процентінен (он проценті) көбін құрайтын бас тартуларды директорлар Кеңесінің алдын-ала бекітуін қамтамасыз етеді.

2.1.4 Директорлар Кеңесінің мүшелеріне, атқарушы органның мүшелеріне және басқа да басқарушы жұмыскерлерге төленетін сыйақы

Соңғы үш айда акция шығарылғанға дейін акция шығарылымының осы проспектісіне сәйкес Қоғамның директорлар Кеңесінің мүшелеріне Қоғамнан сыйақы төленген жоқ.

Соңғы үш жылда Қоғамның Президенті Бреусов В.Е. Қоғамнан _____ теңге мөлшеріндегі жалақыны, сонымен қатар _____ сыйақы сомаларын, сонымен қатар _____ алды. Қоғамнан Қоғамның Президентімен көрсетілген мерзім ішінде басқа сыйақы алынған жоқ.

2.2 Ұйымдастыру құрылымы

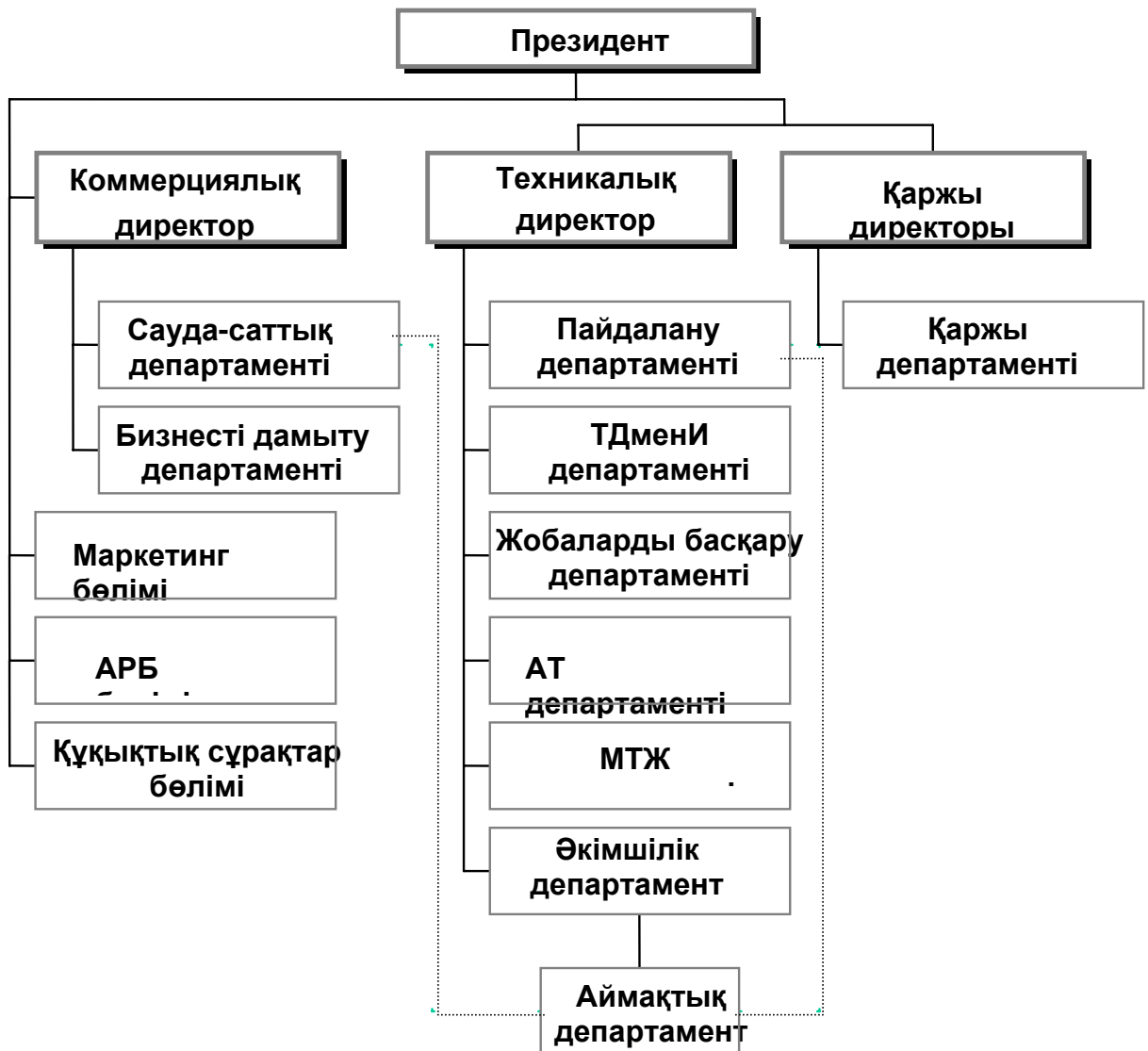
1-қаңтар 2004 жылғы жағдайы бойынша Қоғамдағы жұмыскерлердің саны 143 білікті мамандарды құрады (сонымен қатар аймақтық департаменттер), олардың көпшілігінің үлкен стажы мен жұмыс тәжірибесі бар. Қоғамның қызметкерлері Қоғамның акционерлері болып табылмайды, қызметкерлердің ешқайсысы Қоғамның акционерлері болып табылмайды, қазіргі кезде ешқайсысына Қоғамның акциялары тән емес.

5-кетсе. Жұмыскерлердің саны

Филиалдың атауы	Жұмыскерлердің
Алматы қаласындағы бас офис	92
Астана қаласының аймақтық департаменті	15
Көкшетау қаласының аймақтық департаменті	2
Қарағанды қаласының аймақтық департаменті	3
Петропавловск қаласының аймақтық департаменті	2
Семей қаласының аймақтық департаменті	2
Өскемен қаласының аймақтық департаменті	2
Павлодар қаласының аймақтық департаменті	2
Талдықорған қаласының аймақтық департаменті	1
Тараз қаласының аймақтық департаменті	2

Шымкент қаласының аймақтық департаменті	2
Қызылорда қаласының аймақтық департаменті	3
Жезқазған қаласының аймақтық департаменті	2
Ақтау қаласының аймақтық департаменті	2
Ақтөбе қаласының аймақтық департаменті	3
Атырау қаласының аймақтық департаменті	5
Орал қаласының аймақтық департаменті	2
Ақсай қаласының аймақтық департаменті	1
БАРЛЫҒЫ:	143

“ASTEL” ААҚ ұйымдастырушылық құрылымы



1-сур

2.2.1 Қоғамның негізгі бөлімшелерінің басшылары туралы мәліметтер.

6-Кесте. Құрылымды бөлімше басшыларының тізімі.

№	Қоғам бөлімшелері басшыларының тегі, аты, әкесінің аты	Туылған күні	Акционерлік қоғамдағы атқаратын лауазымдары
1	Сикорский Владимир Юрьевич	04.05.1953	Техникалық директор
2	Карибаев Мукашғали Жандарович	24.09.1971	Қаржы директоры
3	Вакансия		Коммерциялық директор
4	Пак Лариса Владимировна	20.09.1973	Бас бухгалтер
5	Боровский Вицентий Марцанович	02.01.1951	Әкімшілік департаментінің директоры
6	Ваганов Алексей Васильевич	08.01.1964	Бизнесті дамыту департаментінің Директоры
7	Табакаев Сергей Юрьевич	24.07.1963	Сауда саттық департаментінің директоры
8	Титова Елена Викторовна	22.03.1970	Маркетинг бөлімінің директоры (қосарлап)
9	Титова Елена Викторовна	22.03.1970	Адамның ресурстарын басқару бөлімінің Директоры
10	Хаймович Андрей Аронович	02.06.1965	Инжиниринг және техникалық даму департаментінің Директоры
11	Егоров Виктор Владимирович	11.11.1967	Пайдалану департаментінің директоры
12	Шацкая Татьяна Жановна	29.06.1964	Ақпараттық технологиялар Департаментінің директоры
13	Хоминский Геннадий Русланович	10.12.1955	Жобаларды басқару департаментінің директоры
14	Алексеев Владимир Николаевич	30.05.1970	Материалды техникалық қамтамасыз ету департаментінің Директоры
15	Арыков Адиль Мейрамович	18.09.1967	Заңгер

2.2.2 Аймақтық департаменттердің басшылары туралы мәліметтер (тегі, аты, бар болса-әкесінің аты, туылған жылы):

7-Кесте. Аймақтық департаменттердің басшыларының тізімі

№	Қоғам бөлімшелері басшыларының тегі, аты, әкесінің аты	Туылған күні	Қоғамдағы атқаратын лауазымдары
1	Малахова Вера Владимировна	25.09.1954	Атырау қаласындағы департамент Директоры
2	Мухамеджанов Константин Равхатович	07.07.1968	Ақтөбе қаласындағы департамент Директоры
3	Омельянец Александр Петрович	25.12.1967	Астана қаласындағы департамент Директоры
4	Попов Владимир Гаврилович	18.07.1949	Көкшетау қаласындағы департамент Директоры

5	Пантин Евгений Владимирович	06.06.1971	Талдықорған қаласында инженер
6	Сидоров Евгений Геннадьевич	22.03.1975	Өскемен қаласындағы департамент Директорының М.А.
7	Снимщиков Андрей Викторович	13.02.1967	Ақтау қаласындағы департамент Директоры
8	Хисамов Ильдар Фатхлисламович	21.09.1964	Қызылорда қаласындағы департамент Директоры
9	Соколов Сергей Юрьевич	11.05.1969	Орал қаласындағы департамент Директоры
10	Шмойшман Александр Яковлевич	11.06.1973	Қарағанды қаласындағы департамент Директоры
11	Щелкунов Александр Сергеевич	25.08.1961	Тараз қаласындағы департамент Директоры
12	Ладыгин Сергей Александрович	13.06.1959	Павлодар қаласындағы департамент Директоры
13	Гамазенко Александр Анатольевич	02.07.1965	Жезқазған қаласындағы департамент Директоры
14	Лысенко Николай Борисович	11.09.1949	Петропавловск қаласындағы департамент Директоры
15	Федоров Сергей Геннадьевич	07.08.1962	Семей қаласындағы департамент Директоры
16	Кривцов Юрий Викторович	09.01.1950	Шымкент қаласындағы департамент Директоры
17	Перепелкин Алексей Яковлевич	22.09.1973	Ақсай қала Ұлыда инженер қосарлап

2.3 Қоғамның құрылтайшылары (акционерлері) .

«ASTEL» (АСТЕЛ) ААҚ 23-қазан 2001 жылғы құрылтай шартына сәйкес Қоғамның құрылтайшылары:

8-кесте. Құрылтайшылардың (акционерлердің) тізімі

Атауы	Мекен-жайы	Жарғы капиталындағы пакет және акциялардың саны
Компания IT Invest Limited Тіркеу туралы сертификат №119748, 10 мамырп 2001 жылы Халықаралық Бизнес-Компания ретінде тіркелген	PO Box 146, Road Town, Tortola, British Virgin Islands.	50 % 37 500 тал
«ТехноЦентр Лтд» Жауапкершілігі шектеулі серіктестігі Заңды тұлғаны мемлекеттік қайта тіркеу туралы куәлік №35602-1910- ЖШС 24.12.2003 жылдан	Қазақстан Республикасы, Алматы қ-сы, Әйтеке би к-сі 36,	50 % 37 500 тал

Қоғамның құқықтарын жүзеге асыру мерзімі жарияланған акциялардың шығарылымын мемлекеттік тіркеу құжаттарын ұсынған күннен бастап 60 күннен аспайтын дауыс беруші

акцияларын сатып алу опциондары, сонымен қатар Қоғамның акцияларын сатып алудың басқа опциондары жасалған жоқ.

2.4 Қоғам төленген жарғы капиталының 5 және одан да көп процентіне иелік ететін заңды тұлғалар туралы мәліметтер

Қоғам «NET Style» ЖШС Жарғы капиталында 74,99% мөлшеріндегі қатысу үлесіне ие. «NET Style» ЖШС Директоры болып Студзицкий М мырза табылады.

2.5 Қоғам қатысатын өнеркәсіптік, банктік, қаржы топтары, холдингтері, концерндері, ассоциациялары, консорциумдар туралы мәліметтер.

Қоғам Қазақстанның Ұлттық телеқатынас ассоциациясының қатысушысы болып табылады. ҰТА мекен-жайы: Қазақстан Республикасы, Алматы қ-сы, Бөгенбай батыр к-сі, 148 оф. 414. тел. 8 (3272) 63 79 21.

2.6 Қоғамның басқа да аффинаждалған тұлғалары туралы мәліметтер

«ASTEL» (АСТЕЛ) ААҚ аффинаждалған тұлғалары:

Атауы	Тұлға туралы мәліметтер	Орналасқан жері (тұрғылықты мекен-жайы)	Лауазымы (құқықтық мәртебесі)	Аффинаждалған тұлға деп тану негізі
“IT Invest Limited” Компаниясы	Тіркеу туралы куәлік №119748, 10 мамыр 2001 жылы Халықаралық Бизнес Компаниясы ретінде тіркелген	PO Box 146, Road Town, Tortola, British Virgin Islands.	«ASTEL» (АСТЕЛ) ААҚ Акционері («ASTEL» (АСТЕЛ) ААҚ акцияларының 50 %)	ҚР «Акционерлік қоғамдар туралы» Заңының 64-бабының 1-тармағының 1-тармақшасы
«ТехноЦентр Лтд» Жауапкершілігі шектеулі серіктестігі	Заңды тұлғаны мемлекеттік қайта тіркеу туралы куәлік №35602-1910-ЖШС 24.12.2003 жылдан	Қазақстан Республикасы, Алматы қ-сы, Әйтеке би к-сі 36,	«ASTEL» (АСТЕЛ) ААҚ Акционері («ASTEL» (АСТЕЛ) ААҚ акцияларының 50 %)	ҚР «Акционерлік қоғамдар туралы» Заңының 64-бабының 1-тармағының 1-тармақшасы
Буканов Бахытжан Тлеужанович	02.11.1966 т.ж.	Алматы қаласы, Фурманов к-сі 244, 56-пәтер	«ASTEL» (АСТЕЛ) ААҚ директорлар Кеңесінің Төрағасы	ҚР «Акционерлік қоғамдар туралы» Заңының 64-бабының 1-тармағының 3-тармақшасы

Буканова Марина Исламовна	25.05.1966 т.ж.	Алматы қаласы, Фурманов к-сі 244, 56-пәтер	Буканов Б.Т. Әйелі	ҚР «Акционерлік қоғамдар туралы» Заңының 64- бабының 1- тармағының 2- тармақшасы
Буканова Ася Бахытжановна	28.07.1989 т.ж., 9- Ұлыыптың оқушысы	Алматы қаласы, Фурманов к-сі 244, 56-пәтер	Буканов Б.Т. Қызы	ҚР «Акционерлік қоғамдар туралы» Заңының 64- бабының 1- тармағының 2- тармақшасы
Кульджанов Нуржан Бекенович	27.01.1960 т.ж.	Алматы қаласы, ы.а. Самал-2, 86-үй, 40- пәтер	«ASTEL» (АСТЕЛ) ААҚ директорлар Кенесінің мүшесі	ҚР «Акционерлік қоғамдар туралы» Заңының 64- бабының 1- тармағының 3- тармақшасы
Кульджа Бекен Жумағали-ұлы	01.10.1926 т.ж.,	Алматы қаласы, Шевченко к-сі, 18, 34-пәтер	Кульджанов Н.Б. Әкесі	ҚР «Акционерлік қоғамдар туралы» Заңының 64- бабының 1- тармағының 2- тармақшасы
Кульджанова Гаухар Бекеновна	12.09.1956 т.ж.	Алматы қаласы, Шевченко к-сі 18, 34-пәтер	Кульджанов Н.Б. Әпкесі	ҚР «Акционерлік қоғамдар туралы» Заңының 64- бабының 1- тармағының 2- тармақшасы
Арсланова Зарина Фуатовна	22.12.1960 т.ж.	Алматы қаласы, ы.а. Самал-2, 86-үй, 40-пәтер	Кульджанов Н.Б. Әйелі	ҚР «Акционерлік қоғамдар туралы» Заңының 64- бабының 1- тармағының 2- тармақшасы
Кульджанов Ербол Нуржанович	05.08.1984 т.ж.	Алматы қаласы, ы.а. Самал-2, 86-үй, 40-пәтер	Кульджанов Н.Б. Ұлы	ҚР «Акционерлік қоғамдар туралы» Заңының 64- бабының 1- тармағының 2- тармақшасы
Кульджанова Лаура Нуржановна	05.06.1998 т.ж.	Алматы қаласы, ы.а. Самал-2, 86-үй, 40 –пәтер	Кульджанов Н.Б. Қызы	ҚР «Акционерлік қоғамдар туралы» Заңының 64- бабының 1- тармағының 2- тармақшасы
Арсланова Хасана Юнусовна	14.11.1930 т.ж.	Алматы қаласы, Университетская к- сі 13-үй, 9-пәтер	Кульджанов Н.Б. Әйелінің анасы	ҚР «Акционерлік қоғамдар туралы» Заңының 64-

				бабының 1-тармағының 2-тармақшасы
Лесбекова Халима Жанбирбаевна	25.06.1955 т.ж.	Мекен-жайы: Алматы қ-сы, Әл Фараби д-лы, 61/26, 39-пәтер	«ASTEL» (АСТЕЛ) ААҚ директорлар Кеңесінің мүшесі	ҚР «Акционерлік қоғамдар туралы» Заңының 64-бабының 1-тармағының 3-тармақшасы
Абдрахманов Нурлан Нигметович,	1952 т.ж.	Мекен-жайы: Алматы қ-сы, Әл Фараби д-лы, 61/26, 39-пәтер	Лесбекова Х.Ж. күйеуі	ҚР «Акционерлік қоғамдар туралы» Заңының 64-бабының 1-тармағының 2-тармақшасы
Абдрахманов Арман Нурланович	1979 т.ж.	Мекен-жайы: Алматы қ-сы, Әл Фараби д-лы, 61/26, 39-пәтер	Лесбекова Ұлы Х.Ж.	ҚР «Акционерлік қоғамдар туралы» Заңының 64-бабының 1-тармағының 2-тармақшасы
Бреусов Владимир Евгеньевич	27.06.1965 т.ж.	Мекен-жайы: Алматы қ-сы, Минусинская к-сі, 23-үй, 70-пәтер	«ASTEL» (АСТЕЛ) ААҚ Президенті	ҚР «Акционерлік қоғамдар туралы» Заңының 64-бабының 1-тармағының 3-тармақшасы
Бреусова Вероника Александровна	12.11.1965 т.ж.	Мекен-жайы: Алматы қ-сы, Минусинская к-сі, 23-үй, 70-пәтер	Бреусова В.Е. Әйелі	ҚР «Акционерлік қоғамдар туралы» Заңының 64-бабының 1-тармағының 2-тармақшасы
Бреусов Стас Владимирович	11.05.1993 т.ж.	Мекен-жайы: Алматы қ-сы, Минусинская к-сі, 23-үй, 70-пәтер	«ASTEL» (АСТЕЛ) ААҚ Президентінің Ұлы Бреусова В.Е.	ҚР «Акционерлік қоғамдар туралы» Заңының 64-бабының 1-тармағының 2-тармақшасы
Бреусова Элина Владимировна	10.07.1998 т.ж.	Мекен-жайы: Алматы қ-сы, Минусинская к-сі, 23-үй, 70-пәтер	«ASTEL» (АСТЕЛ) ААҚ Президентінің қызы Бреусова В.Е.	ҚР «Акционерлік қоғамдар туралы» Заңының 64-бабының 1-тармағының 2-тармақшасы
Студзицкий Михаил Вячеславович	10.08.1970 т.ж.	Мекен-жайы: Алматы қ-сы, 11 ықшам ауданы, 38-үй, 16-пәтер	«NET Style» ЖШС Директоры	ҚР «Акционерлік қоғамдар туралы» Заңының 64-бабының 1-тармағының 3-тармақшасы

Студзицкая Елена Васильевна	29.05.1970 т.ж.	Мекен-жайы: Алматы қ-сы, 11 ықшам ауданы, 38-үй, 16-пәтер	«NET Style» ЖШС Директоры і Студзицкой М.В. әйел	ҚР «Акционерлік қоғамдар туралы» Заңының 64-бабының 1-тармағының 2-тармақшасы
Студзицкая Надежда Михайловна	05.04.1990 т.ж.	Мекен-жайы: Алматы қ-сы, 11 ықшам ауданы, 38-үй, 16-пәтер	ЖШС «NET Style» Директоры Студзицкой М.В. Қызы	ҚР «Акционерлік қоғамдар туралы» Заңының 64-бабының 1-тармағының 4-тармақшасы
"Дана" Жауапкершілігі шектеулі серіктестігі	Занды тұлғаны мемлекетті к қайта тіркеу туралы куәлік №17536-1910-ЖШС , 10.09.1999 ж.	480004, Алматы қ-сы, Панфилов к-сі 103-үй СТТН 600900154191	«Дана» ЖШС Директоры болып Лесбекова Х.Ж. табылады	ҚР «Акционерлік қоғамдар туралы» Заңының 64-бабының 1-тармағының 4-тармақшасы
"ИТТ Expert" Жауапкершілігі шектеулі серіктестігі	Занды тұлғаны мемлекетті к тіркеу туралы куәлік №46554-1910-ЖШС , 14.03.2002 ж.	480004, Алматы қ-сы, Панфилов к-сі 103-үй СТТН 600700501276	«ИТТ Expert» ЖШС Директоры болып Лесбекова Х.Ж. табылады	ҚР «Акционерлік қоғамдар туралы» Заңының 64-бабының 1-тармағының 4-тармақшасы
"ТРИ" Жауапкершілігі шектеулі серіктестігі	Занды тұлғаны мемлекетті к тіркеу туралы куәлік №60419-1910-ЖШС , 21.01.2004 ж.	Алматы қ-сы, Сейфуллин д-лы 404 СТТН 600500529059	«ТРИ» ЖШС Директоры болып Лесбекова Х.Ж. табылады	ҚР «Акционерлік қоғамдар туралы» Заңының 64-бабының 1-тармағының 4-тармақшасы
«Адони» Жауапкершілігі шектеулі серіктестігі	Занды тұлғаны мемлекетті к қайта тіркеу туралы куәлік №31098-	Мекен-жайы: ҚР, Алматы қ-сы, Әзірбаев к-сі 58	«Адони» ЖШС қаржы директорының орынбасары болып Кульджанов Н.Б. табылады	ҚР «Акционерлік қоғамдар туралы» Заңының 64-бабының 1-тармағының 4-тармақшасы

	1910-ЖШС, 01.04.2004 года			
«Азия-Софт» Жауапкершілігі шектеулі серіктестігі	Заңды тұлғаны мемлекеттік қайта тіркеу туралы куәлік №18822-1910-ЖШС, 13.02.2002 ж.	Мекен-жайы: ҚР, Алматы қ-сы, Қарасай батыр к-сі, 119 Бастапқы тіркелген күні 08.05.1998ж.	«Азия-Софт» ЖШС Бас директоры болып Буканова М.И. табылады	ҚР «Акционерлік қоғамдар туралы» Заңының 64-бабының 1-тармағының 4-тармақшасы
«IBS Consulting» Жауапкершілігі шектеулі серіктестігі	Заңды тұлғаны мемлекеттік қайта тіркеу туралы куәлік №49763-1910-ЖШС, 07.08.2002 ж.	Мекен-жайы: ҚР, 480091, Алматы қ-сы, Төле би к-сі, 59	«IBS Consulting» ЖШС Директоры болып Кульджанов Н.Б. әйелі – Арсланова З.Ф. табылады	ҚР «Акционерлік қоғамдар туралы» Заңының 64-бабының 1-тармағының 4-тармақшасы
«NET Style» Жауапкершілігі шектеулі серіктестігі	Заңды тұлғаны мемлекеттік қайта тіркеу туралы куәлік №23153-1910-ЖШС, 28.12.1999 года.	Орналасқан жері: Қазақстан Республикасы, Алматы қ-сы, Досмухамедов к-сі, д.89	Қоғамға «NET Style» ЖШС-гі 74,99% мөлшеріндегі үлес тән	ҚР «Акционерлік қоғамдар туралы» Заңының 64-бабының 1-тармағының 5-тармақшасы
IT Invest Limited Компаниясы	Тіркеу туралы куәлік №119748, 10 мамыр 2001 жылы Халықаралық Бизнес Қоғам ретінде тіркелген.	PO Box 146, Road Town, Tortola, British Virgin Islands.	«ASTEL» (АСТЕЛ) ААҚ ҚР АҚ 95-бабының негізінде осы компанияға қатысты тәуелді қоғам болып табылады.	ҚР «Акционерлік қоғамдар туралы» Заңының 64-бабының 1-тармағының 6-тармақшасы

«ТехноЦентр Лтд.» Жауапкершілігі шектеулі серіктестігі	Заңды тұлғаны мемлекетті к қайта тіркеу туралы куәлік №35602-1910-ЖШС, 24.12.2003 ж	Қазақстан Республикасы, Алматы қ-сы, Әйтеке би к-сі 36,	«ASTEL» (АСТЕЛ) ААҚ ҚР АҚ 95-бабының негізінде осы компанияға қатысты тәуелді қоғам болып табылады.	ҚР «Акционерлік қоғамдар туралы» Заңының 64-бабының 1-тармағының 6-тармақшасы
«NET Style» Жауапкершілігі шектеулі серіктестігі	Заңды тұлғаны мемлекетті к қайта тіркеу туралы куәлік №23153-1910-ЖШС, 28.12.1999 ж.	Орналасқан жері: Республика Казахстан, Алматы қ-сы, Досмухамедов к-сі, 89-үй	Қоғамға «NET Style» ЖШС-гі 74,99% мөлшеріндегі үлес тән	ҚР «Акционерлік қоғамдар туралы» Заңының 64-бабының 1-тармағының 7-тармақшасы
«Адони» Жауапкершілігі шектеулі серіктестігі	Заңды тұлғаны мемлекетті к қайта тіркеу туралы куәлік №31098-1910-ЖШС, 01.04.2004 ж	Мекен-жайы: ҚР, Алматы қ-сы, Азербайбаева к-сі 58	«Адони» ЖШС қаржы директорының орынбасары болып Кульджанов Н.Б. табылады	ҚР «Акционерлік қоғамдар туралы» Заңының 64-бабының 1-тармағының 8-тармақшасы

III-Бөлім. Қоғам қызметінің сипаттамасы

3.1. Қоғам қызметінің сипаттамасы

3.1.1 Стратегия

Қоғам қазақстандық байланыс қызметі рыногында корпоративті клиенттер үшін жұмыс істейді. Осы рыноктың қарқын өсе бастауы Қазақстан тәуелділігін алғаннан кейін басталды. Экономиканы дамыту, сыртқы экономикалық байланыстарды ұлғайту ақпараттық технологияларды қарқынды дамытуды талап етті. Жақын уақытта “Қазақтелеком” ААҚ демонополизация және саланы либерализациялау бағдарламасын жүзеге асыруға байланысты телеқатынас қызметтерінің рыногы өседі деп күтіліп отыр.

Телеқатынас саласындағы табысты қызметтің негізгі факторлары:

- қызметкерлердің кәсіпқойлығы және жоғары біліктілігі, өздерінің клиенттеріне ең жаңа технологияларды бірінші болып ұсыну ниеті;
- Қоғамның қызметін клиенттердің мүдделері мен тұтыныстарына бағындыру;
- әлемдік стандарттарға сәйкес және оптималды бағаларға байланыс қызметін ұсыну;
- ұсынылатын қызметтердің кең жиынтығы, клиенттің географиялық орналасуына тәуелсіз сервис ұсыну мүмкіндігі.

Рыноктың үлесін анықтауға қатысты арнайы зерттеулер өткізілген жоқ. Бірақ, сараптамалық бағалауларға сүйене отырып «ASTEL» (АСТЕЛ) ААҚ мәліметтерді беру қызметі рыногының 30-40% алады деп, Интернет-қызметін ұсыну рыногының 15-20 %, ал халықаралық телефония қызметі рыногының 1-2% алады деп айтуға болады.

Қоғамның стратегиялық жоспарында халықаралық телефонияның қызмет рыногының үлесін ұлғайту шаралары қарастырылған. Алдағы 5 жылда «ASTEL» (АСТЕЛ) ААҚ ұстанымдарын Қазақстанның ең ірі телеқатынас операторларының үштігінде сақтап қалудың барлық алғышарттары бар.

Қоғамның рыноктың стратегиясы клиенттік базасы сақтап қалуға және жаңа клиенттерді тартуға бағытталған, осы мақсатта бар ынта жігерді келесі бағыттарға жұмсау керек.

1. **Дифференциация стратегиясы.** Стратегияның мақсаты ұсынылып отырған қызметтерге ерекшелік қасиеттерді беру болып табылады. Олар клиент үшін маңызды болуы керек және оны өнімді бәсекелестердің ұсыныстарынан дараландырып тұру керек;
2. **Ұстап қалулар бойынша жетекшілік стратегиясы.** Стратегияның негізгі назарында бәсекелестермен салыстырғанда ұстап қалатын сомалардың төмен болуы;
3. **Жұмылдыру стратегиясы** – бір сегменттің мұқтажына мамандану немесе рынокты түгелімен жаулап алу ниетінсіз сатып алушылардың нақты бір тобына мамандану. Оның мақсаты таңдап алынған мақсатты сегменттің тұтыныстарын бәсекелестермен салыстырғанда жақсырақ қанағаттандыру.

Стратегиялық міндеттерді жүзеге асыру үшін Қоғамның ынта-жігері қызмет көрсету географиясын кеңейтуге, қызметтің номенклатурасын кеңейтуге және тұтынушылар үшін олардың қасиеттерін жақсартуға бағытталған.

Қоғамның рыноктық стратегияларының күшті тараптарына мыналарды жатқызуға болады:

1. Телеқатынас өнімдері мен қызметтерінің мейлінше толық портфелін құру;
2. Икемді тарифтік саясат, әрбір клиентке жеңілдіктер беру жүйесін өңдеу;
3. Қазақстан бойынша аймақтық өкілдіктер мен сауда-саттық бөлімдерінің кең жүйесі;
4. Әлемдік «Equant» телеқатынас операторымен өзіміздің клиенттерімізге байланыс қызметін бүкіл әлем бойынша көрсетуге мүмкіндік беретін табысты әріптестік.

3.1.2. Бәсекелестік

Телеқатынас саласындағы негізгі бәсекелестік артықшылықтар болып төмендегілер табылады:

1. оператормен ұсынылатын қызметтердің бағасының, сапасының және номенклатурасының қалыпты қатынасы;

1. оператордың беделі;
2. оператордың ең қысқа мерзімде қызмет көрсету мүмкіндігі, жоғары сапаны, ұсынылатын қызметтердің сенімділігі мен мүдірмей жұмыс істеуін қамтамасыз ету;
3. алдыңғы қатарлы әлемдік байланыс операторларымен және жабдықтардың өндірушілерімен тығыз ынтымақтастықта болу, алдыңғы қатарлы технологиялар мен жаңа жабдықтарды уақытылы енгізу;
4. географиялық құшағының кеңейту;

Соңғы кездері осы салада бәсекелестік күресінің нығаюы байқалып отыр. “Қазақтелеком” ААҚ демократияландыруға байланысты бұл қарқын болашақта да сақталып қалады.

9-Кесте. Бәсекелестердің профилі (негізгі бәсекелестік артықшылықтары мен кемшіліктері)

№	Бәсекелес қоғамның атауы	Бәсекелестің өнімінің атауы	Конкурентные преимущества	Конкурентные отставания
1.	«Нұрсат» ЖАҚ	Халықаралық телефония	1. Дамыған телефон желісі 2. Бірнеше қалада СТОП –қа қосу (4) 3. Бәсекелес тарифтер	1. Арналарды шектен тыс пайдалануға байланысты және IP-телефониясын пайдалануға байланысты қызмет сапасының төмен болуы
		Интернет қызметтер	Төмен тарифтер	Төмен сапа
		Мөлдір сандық арналар	Төмен тарифтер	Сапаның жоғары болмауы
2.	«Қазақтелеком» ААҚ және ДСПД	Интернет қызметтер	1. Жоғары сапа 2. Төмен тарифтер 3. Дамыған инфрақұрылым 4. Жабдықтар бойынша және арналардың сыйымдылығы бойынша үлкен ресурс қоры	1. Икемді емес тарифтік саясат. 2. Клиенттердің қалыптас тыс сұраныстарына қатысты үлкен әрекет ету уақыты
		Frame Relay	1. Жоғары сапа 2. Өте төмен баға 3. Арналардың сыйымдылығы мен жабдықтар бойынша үлкен ресурс қоры	1. Бізге қарағанды қатысу нүктелері аз. 2. Жерге қосылған сандық арналары жоқ жерлерде сапа төмен 3. Жалпы желі бойынша әлсіз пайдаланушылық демеу

		Халықаралық телефония	<ol style="list-style-type: none"> 1.Облыстық қалалардағы дамыған телефон желісі 2.Қала аралық және халықаралық дамыған арналық инфрақұрылым 3. СТОП-қа барлық жерде қосылу 4.Бәсекелес тарифтер 	<ol style="list-style-type: none"> 1.Жабдықтардың тозуына байланысты төмен сапа 2.Икемсіз тарифтік саясат 3.Агрессивті емес сату саясаты
		Мөлдір сандық арналар	<ol style="list-style-type: none"> 1. Жоғары сапа 2. Өте төмен баға 3. Арналардың сыйымдылығы мен жабдықтар бойынша үлкен ресурс қоры 4. Жердегі және спутникті арналардың жеке меншік инфрақұрылымы 	Сұраныстарға қатысты үлкен әрекет ету уақыты
		ДАМА-желілерінің қызметтері	<ol style="list-style-type: none"> 1.Sky Star HUB Алматыда 2.Төмен тарифтер 	<ol style="list-style-type: none"> 1.Астанада HUB-бекеттер жоқ 2.Sky Star дауысты тариф бойынша технологиялық шектеулері бар 3. Sky Star терминал даусы-терминал үнемі қос жүктемелі
3.	«KATELCO» ЖАҚ	ДАМА-желілерінің қызметтері	<ol style="list-style-type: none"> 1.HUB Huges Алматыда 2.HUB DW Астанада 3.Арзан спутникті ресурстар 4.Төмен тарифтер 5.Бәсекелес сапа 	<ol style="list-style-type: none"> 1.Астанада HUB Huges жоқ 2.Алматыда HUB DW жоқ
		Халықаралық телефония	<ol style="list-style-type: none"> 1. СТОП-қа қосылу бар. 2.Арзан спутникті ресурстар 3.Бәсекелес тарифтер 	ASTELмен салыстырғанда ҚР-дағы қатысу нүктелерінен аз

		Мөлдір сандық арналар	1.Бәсекелес сапа 2.Төмен баға	
4.	«SA-Telcom» ЖШС («GoldenTelecom»)	Интернет қызметтер	1.Бәсекелес сапа 2.Төмен тарифтер	ҚР қатысу нүктелері аз
		Frame Relay и Мөлдір сандық арналар	1.Бәсекелес сапа 2.Төмен тарифтер	ҚР қатысу нүктелері аз
5.	«TNS Plus» ЖАҚ	ДАМА-желілерінің қызметтері	1. Бәсекелес сапа 2.Төмен тарифтер HUB Huges Алматыда	1.Астанада HUB жоқ 2.ҚР қатысу нүктелері аз
		Халықаралық телефония	1.Бәсекелес сапа 2.Төмен тарифтер	Клиенттік арналарға орнатуға арналған, әсіресе телефонияға арналған салыстырмалы түрде арзан терминалдар

3.1.3 Өнімдердің/қызметтердің сипаттамасы

Қоғам өнімдерінің тізімі әлемдік деңгейдегі телеқатынас компаниясы ұсынатын қызметтердің кең спектрін танытады:

1. IP, X.25, Frame Relay хаттамаларының негізінде ең жаңа технологияларды қолдана отырып мәліметтерді беру қызметтері ;
2. Толық Интернет қызметінің пакеті, сонымен қатар коммутацияланатын немесе арнайы бөлінген желі, электронды пошта арқылы, web-хостинг арқылы Интернет жүйесіне қосу;
3. Халықаралық телефон байланысының қызметтері;
4. Спутникті байланыстың жердегі жинақы бекеттері арқылы алшақтағы офистерді сапалы байланыспен қамтамасыз ету үшін спутникті телеқатынас қызметтері;
5. Қызметтерінің аумақтық масштабына қарамастан корпоративті клиенттерге арналған кешенді телеқатынас жобаларын өңдеу, өткізу және кейіннен демеу;
6. SWIFTбанк аралық есептесу жүйелеріне, REUTERS, КЦМР, KASE жүйелеріне , халықаралық электронды төлемдер жүйелеріне және т.б. кіруді қамтамасыз ететін қаржы телеқатынас қызметтері;
7. Жабдықтарды жеткізу, тапсырыс берушінің қызметкерлерін үйрету;

3.1.4 Өндірістік процесстің, сауда циклының, жұмыстың маусымдылығының қысқаша сипаттамасы

Өндірістік процесс үздіксіз, беймаусымдық, мыналарды қамтиды:

1. Телеқатынас рыногының ұдайы мониторингі, жаңа жабдықтарды тесттен өткізу; жаңа технологияларды зерттеу, қызметкерлерді оқыту;
2. Жаңа қызметтерді өңдеу, ұсынылатын қызметтерді жаңарту, жеке меншік желіні жаңарту, жаңа жеткізушілер мен әріптестерді іздеу;
3. Пайдалануға, сатуға жаңа қызметтерді өткізу, қызметтердің маркетингтік сүйемелдеулерін өңдеу;
4. Қызметтерді үздіксіз көрсетуді қамтамасыз ету, желінің техникалық жәй-күйінің тәулік бойғы автоматты мониторингі;
5. Пайдаланушыларды демеудің тәулік бойғы жұмысы (Алматы, Астана).

3.1.5 Қолда бар өндірістік күштердің сипаттамалары

1. Жеке меншік жабдық, Қазақстанның қалаларындағы 20 KazNet® байланыс тораптары. Сонымен қатар: спутникті бекеттер – 8 тал.; маршрутизаторлар CISCO 25xx – 2 тал., CISCO 26xx – 3 тал., CISCO 36xx – 12 тал., CISCO 53xx – 1 тал., CISCO 72xx – 3 тал., CISCO 805 – 8 тал., мультиплексорлар «PROMINA-200» – 4 тал., «PROMINA-400» – 4 тал., «PROMINA-800» – 2 тал және т.б.:
2. Алматы қаласындағы спутникті байланыс жүйесінің жеке меншік Орталық басқарушы бекеті (ОББ) DialAw@y. Жобалық күші – 5000 алшақтатылған терминалдар. Қазіргі сәтте 305 терминал қызмет көрсетеді;
3. Астана қаласындағы спутникті байланыс жүйесінің жеке меншік Орталық басқарушы бекеті (ОББ) DialAw@y. Жобалық күші – 5000 алшақтатылған терминалдар. Қазіргі сәтте 205 терминал қызмет көрсетеді;
4. 59 жеке меншік DialAw@y IP терминалдары, сонымен қатар клиенттерге жалға өткізілген қойма қорлары мен терминалдары;
5. жал құқығындағы мүлік – жалға алынған DialAw@y IP 183 терминалдары;
6. Мәскеу қаласындағы халықаралық телефониядағы шлюзді ұйымдастыруға арналған DialAw@y жеке меншік жабдықтары;
7. Астана және Мәскеу қалаларындағы халықаралық телефонияға 2 шлюзді ұйымдастыруға арналған FaraWay жеке меншік жабдықтары;
8. Intelsat-904 спутнигіндегі жалға алынған транспондер (сыйымдылығы 72 МГц) у «Intelsat» Қоғамында 3 жылдан аса мерзімге, жалға алынған сыйымдылық 72 МГц NSS-704 спутникте;
9. “Қазақтелеком” ААҚ жалға алынған Қазақстан Республикасы бойынша жердегі магистралды (қала аралық) арналар, жалпы өткізу қабілеттілігі 7945,6 Кбит/с, сонымен қатар Қазақстан Республикасынан тыс жердегі арналар (жердегі арна-Астана-Петропавловск-Мәскеу);
10. “Транстелеком” ААҚ жалға алынған (РФ) жердегі магистралды Петропавловск-Мәскеу арнасы, өткізу қабілеті 2,048 Мбит/с;
11. “Алматы-Хоргос-Гонконг” жалға алынған жердегі магистралды арна, өткізу қабілеті 2,048 Мбит/с;
12. Алматы және Астана қалаларындағы «Definity» операторлық класының 2 телефон бекеттері

3.1.6 Желінің жоспарлы жаңартылуы

Қазақстандағы желі тораптарын жабдықтау үшін 18 телефон бекетін сатып алу жоспарланып отыр (олардың ішінде үш бекет-операторлық класста, он бес бекет-қалалық түрде);

1. Қазақстанның желі тораптары бар қалаларында кеңейту үшін түрлі қуаттағы 16 абоненттік радиоқосылу жүйелерін иелену;
2. Мәскеудегі халықаралық телефонияның қосымша шлюзін ұйымдастыру үшін FaraWay жабдықтарын иелену;
3. Қазақстан Республикасының аумағымен магистралды байланыс арналарының сыйымдылығын ұлғайту;
4. Алматы – Мәскеу, Астана – Мәскеу, Алматы – Гонконг магистралды байланыс арналарының сыйымдылығын ұлғайту;
5. Алматы қаласында орналасатын диаметрі 5,6 м тұрақты, орталық спутникті бекеттерін сатып алу.

3.1.7 Өндірістік күштердің соңғы үш жылдағы ауқымды өзгерістері

1. Шілде 2001 ж. DialAw@y спутникті байланыс жүйесін сатып алу, сонымен қатар Алматы қаласындағы ОБЖ және бастапқы 200 алшақтатылған терминалдар;
2. Желтоқсан 2001 ж. Алматы – Гонконг жердегі арнаны ұйымдастыру, өткізу қабілеті 2 Мбит/с;
3. Желтоқсан 2002 ж. Астана – Мәскеу жердегі арнаны ұйымдастыру, өткізу қабілеті 2 Мбит/с;
4. 2002 ж. Үлкен қуатты «PROMINA- 800» 2 мультиплексорын сатып алу;
5. Ақпан 2003 ж. Астана қаласындағы DialAw@y ОБЖ жүйесін сатып алу;
6. Мамыр 2003 ж. Intelsat – 904 спутнигіндегі транспондердің сыйымдылығын жалдау;
7. 2004ж. – Алматы қаласындағы Fara Way ОБЖ сатып алу.

3.2 Қоғамның өзінің өнімінің/қызметінің сауда-саттығын ұйымдастыру қызметі

3.2.1 Сауда циклы:

Сауда циклы төмендегілерді қамтиды:

1. Тапсырыс берушінің тұтыныстарын талдау, жоба алдындағы зерттеулер;
2. клиент үшін клиенттің телеқатынас желілерінің кешенді жобасының өндemesін ұсыну;
3. жабдықтарды жеткізу, клиенттің қызметкерлерін үйрету;
4. жобаны жүзеге асыру;
5. пайдалану және клиентті әрі қарай сүйемелдеу, оның ішінде ұсынылатын қызметтің үздіксіз әрекет етуін қамтамасыз ету, оларды жаңарту, клиенттің шығындарын оптималдандыру ұсыныстарын беру.

Әрбір клиентке тапсырыс беруші сауда циклының барлық сатыларында сүйемелдейтін келісім-шарт бойынша жеке менеджер бөліп беріледі.

3.2.2 Өнім/қызмет бағасының қозғалысы.

Қоғамда икемді тарифтік саясат қарастырылған, әрбір клиентке- жеке жеңілдіктер жүйесі бар. Сонымен қатар шығындарды төмендетіп, клиенттерге қызметтерді ұсынатын кезде шығындарды оптималдандыру есебінен стандартты тарифтерді төмендету жолдарын үнемі іздеу жүргізіледі.

3.2.3 Сату/жеткізу талаптары (авансқа немесе кешіктірілген төлемдердің, аккредитивтің/кепілдіктердің негізінде және т.б. алдын –ала төлем бойынша жүзеге асырылатын сату/жеткізу проценті)

Қоғам клиенттеріне ұсынылатын есептер бойынша төлем талаптары (сату):

1. Көрсетілген байланыс қызметіне ұсынылатын ай сайынғы есептер бойынша- клиент есепті алғаннан кейін 5 күннің ішінде есептерді төлеу;
2. Жабдықтар бойынша- негізінен жабдықты жеткізгеннен кейін 100 процент алдын-ала төлем немесе 50 процент алдын –ала төлем: жеке жағдайларда жабдықтарды бір жылға дейін төлемін созып сату, мәміленің талаптары мен клиенттің төлем қабілеттілігіне байланысты.
3. Тендерлік келісім-шарттар бойынша-жасалған келісім-шарттың талаптарына сәйкес.

3.2.4 Соңғы екі жылда немесе Қоғамның іс жүзінде әрекет еткен кезеңінде өткізілген өнімнің (орындалған жұмыс, қызмет) көлемі

2002 жылдың нәтижелері бойынша өткізу көлемі – 1 431 322 мың теңгені құрады, 2003ж. өткізу көлемі – 2 341 389 мың теңгені құрады. 2003ж. өткізу көлемі 910 067 мың теңгеге өсті, немесе 2002 жылмен салыстырғанда 63,5% өсті.

3.2.5 Негізгі тұтынушылар мен жеткізушілер

Клиенттер

«ASTEL» (АСТЕЛ) ААҚ қызметінің негізгі тұтынушыларының тізімі, сонымен қатар олардың қызметтер мен жабдықтардың жалпы өткізу көлеміндегі үлестері 10-кесте құрастырылған. 2003 жылғы негізгі тұтынушы болып «Қазақэроавиация» РМК табылады, қызметтер мен телеқатынас жабдықтарын өткізу көлемі- 531 214 мың теңгені немесе Жалпы өткізудің 24 процентін құрады. 2003 жылы «Қазақэроавиация» РМК үшін ұшу навигацияларын жүзеге асыру үшін спутникті желінің бір бөлігі салынған болатын. Сонымен қатар Қоғам қызметінің негізгі тұтынушылары болып 2003 жылы “ГЦВП” РМҚК табылады- 288 277 мың теңге немесе 13 процент және «Казтрансром» ААҚ- 198 025 мың теңге немесе 9% табылады.

10-Кесте. Негізгі тұтынушылар

№	Клиенттер	Қызметтер	01.01.2004	
			Сомасы	Сал.салм ағы
1	"Қазақэроавиация" РМК	Жабдықтар, байланыс қызметтері	531 214	24%
2	"ГЦВП" ГМҚК	Байланыс қызметтері	288 277	13%
3	"KazTransCom" ААҚ	Байланыс қызметтері	198 025	9%
4	"Техносеверис - Люкс" ЖШС	Жабдықтар	108 077	5%
5	ҚР ішкі істер Министрлігі	Байланыс қызметтері, және жабдықтарды жеткізу	105 523	5%

6	"Қазпошта" ААҚ	Байланыс қызметтері	93 899	4%
7	"ЮКРГЦНТО" РҚКК	Жабдықтар, байланыс қызметтері	71 427	3%
8	"КазТрансОйл" ЖАҚ	Байланыс қызметтері	50 408	2%
9	"ВалютТранзитБанк" ААҚ	Жабдықтар, байланыс қызметтері	42 751	2%
10	ҚР ОҚО Білім беру департаментінің МБ	Жабдықтар, байланыс қызметтері	36 391	2%
11	"Нұрбанк" ААҚ	Жабдықтар, байланыс қызметтері	33 704	2%
12	Басқалары	Жабдықтар, байланыс қызметтері	615 902	28%
			2 175 599	100%

Жеткізушілер

11-кестеде «ASTEL» (АСТЕЛ) ААҚ негізгі жеткізушілерінің, сонымен қатар олардың Жалпы жеткізу көлеміндегі үлестерінің тізімі ұсынылды. Қоғамның негізгі шығындары «NewTech Distributions» ЖШС-нен - 22%, «Sayrus Systems» Қоғамынан-11% жабдықтарды сатып алуға байланысты «Эквант» Қоғамының - 13%, «Техносервис – Люкс» ЖШС-нің - 9%, «Intelsat Global Marketing»- 8%, және «Қазақтелеком» ААҚ-ның - 7% қызметтерін пайдалануға байланысты.

11-Кесте. Негізгі жеткізушілер

№	Жеткізушілер	Қызметтер	01.01.2004	
			Сомасы	Сал.салмағы
1	"NEWTECH Distribution" ЖАҚ	Жабдықтарды жеткізу	348 398	22%
2	"Эквант" ЖШҚ	Байланыс қызметтері	202 638	13%
3	"Syurus Systems LTD"	Жабдықтарды жеткізу. Қызметтер.	172 343	11%
4	"ТехноСервис Люкс" ЖШС	Жабдықтардың жалы	146 161	9%
5	COMCONS INC	Жабдықтар	132 317	9%
6	Intelsat Global Market	Байланыс қызметтері, спутникті байланыс арналарының жалы	123 993	8%
7	"Қазақтелеком" ААҚ	Байланыс қызметтері, жердегі байланыс арналарының жалы	105 979	7%
8	GILAT SATELLITE NETWORKS	Жабдықтарды жеткізу, техникалық демеу	86 425	6%
9	"Arna-Sprint Data Communications" ЖШС	Байланыс қызметтері	59 472	4%
10	"ABS" ЖШС	Жабдықтарды жеткізу	57 351	4%
11	Өзгелер	Жабдықтарды жеткізу, қызметтер	121 399	8%
			1 556 475	100%

Жеткізушілерге төлеу талаптары:

- **Байланыс қызметінің негізгі жеткізушілері бойынша:**

1. Intelsat (транспондердің жалы, спутникті сыйымдылық) - 240.746 АҚШ доллары сомасында депозит, ай сайынғы есептер бойынша 100% алдын-ала төлем (алдыңғы айдың 15-жұлдызына дейін);
2. «Эквант» ЖШҚ – байланыс қызметтері, төлем ай сайынғы есептерді алғаннан кейін жүзеге асырылады, ай сайынғы есептерді созып төлеуге рұқсат етіледі;
3. «Транстелеком» ААҚ төлем ай сайынғы есептерді алғаннан кейін 10 күннің ішінде

4. «Қазақтелеком» ААҚ- жердегі байланыс арналарының жалы, төлем ай сайынғы есептерді алғаннан кейін 30 күннің ішінде;
 5. «Қазақтелеком» ААҚ ОДТ- төлем ай сайынғы есептердің 15-жұлдызына дейін.
- **Жабдықтардың негізгі жеткізушілері бойынша:**
 1. ABS ЖШС – 100% алдын-ала төлем, немесе 70 % алдын-ала төлем, 30% жабдықтарды жеткізгеннен кейін;
 2. NEWTECH DISTR. ЖШС - 100% алдын-ала төлем немесе 70 % алдын ала төлем, 30% жабдықтарды жеткізгеннен кейін, 100.000 АҚШ доллары сомасына 1 айға дейін тауар кредитіне рұқсат етіледі.
 3. Comcons (Канада) - 100% алдын-ала төлем, немесе 50% алдын-ала төлем және төлемнің 50% жабдықтарды жеткізгеннен кейін;
 4. Жасалған келісім-шарттың талаптары бойынша басқа да жеткізушілер.

12-Кесте. Байланыс қызметінің негізгі жеткізушілері.

Атауы	Intelsat Global Marketing	«Эквант» ЖШҚ	«Қазақтелеком» ААҚ	«Транстелеком» ААҚ
Шыққан елі	Ұлыбритания	Ресей	Қазақстан	Ресей
Көлемі	1.444.476 \$	780.000\$	740.000 \$	99.600\$
Қызмет тізімі	Спутникті байланыстың глобалды операторы	Ұлттық байланыс операторы	Ұлттық байланыс операторы	Ұлттық байланыс операторы
Шарттардың талаптары	100% ай сайынғы есептердің алдын-ала ақысы	Ай сайынғы есептерді алғаннан кейін төлем 15 күннің ішінде	Ай сайынғы есептерді алғаннан кейін төлем 30 күннің ішінде	Ай сайынғы есептерді алғаннан кейін төлем 15 күннің ішінде
Балама көздерден жеткізу мүмкіндігі	Иә	Иә	Жартылай	Иә

13-Кесте. Жабдықтардың негізгі жеткізушілері (шетелдік компаниялар)

Атауы	Gilat Satellite Networks, Ltd	Berlin International, Inc.	Fujitsu-Siemens Computers, GMBH	COMCONS
Шыққан елі	Израиль	АҚШ	Германия	Канада
Көлемі	750 000,00\$	177 030,00\$	63 350,00\$	1 300 000,00\$

Қызмет тізімі	USA - StarBand, GTECH, MCI/USPS, Dollar General, Holiday Inn, Gulf Oil, Good Year Tire&Rubber Company; Europe - Peugeot/Sitroen, Esso, Total-Fina, Agip, Groupement des Mousquetaires, GIS Bank; Canada - Telesat; China Telecom		Deutsche Post, Deutsche Telecom, Siemens, Panasonic, Volkswagen, Commerce Bank, Daimler-Crysler Bank, Audi, SAP, Infineon, Churchill Insurance, Lufthansa, CDF.	
Шарттардың талаптары	Мерзімдері-ұзақ мерзімді келісім-шарттар (1 жыл автоматты ұзарта отырып) Жеткізу талаптары - CIF, FOB Төлем талаптары – толық алдын-ала төлем, жартылай алдын-ала төлем, жеткізу факті бойынша төлем	Мерзімдері-ұзақ мерзімді келісім-шарттар (1 жыл автоматты ұзарта отырып) Жеткізу талаптары - CIF, FOB Төлем талаптары – толық алдын-ала төлем	Мерзімдері-ұзақ мерзімді келісім-шарттар (1 жыл автоматты ұзарта отырып) Жеткізу талаптары - CIF, FOB Төлем талаптары – толық алдын-ала төлем	Мерзімдері-ұзақ мерзімді келісім-шарттар (1 жыл автоматты ұзарта отырып) Жеткізу талаптары - CIF, FOB Төлем талаптары – толық алдын-ала төлем, жартылай алдын-ала төлем
Балама көздерден жеткізу мүмкіндігі	жоқ	иә	иә	иә

3.3 Қоғамның қызметіне әсер ететін факторлар.

3.3.1 Қоғамның соттық процесстерге қатысуы туралы мәліметтер.

Қоғам нәтижесінде қызметі тоқтатылуы немесе өзгертілуі мүмкін, оның қызметінен өндіріп алулар талап етілетін және басқа да міндеттемелер талап етілетін соттық процесстерге қатысып отырған жоқ.

Қоғам көрсетілген байланыс қызметін көрсету қарызын өндіріп алу туралы талаппен бір соттық процессте талапкер ретінде сөйлей алады және Қоғамның борышкерлерінен қарыздарын өндіріп алу жөніндегі төрт атқарушылық өндірістерден өндіріп алушы ретінде сөйлей алады.

3.3.2 Акционерлік Қоғамға және оның лауазымды тұлғаларына өкілетті мемлекеттік органдармен және (немесе) сотпен соңғы жылдың ішінде салынған барлық әкімшілік өндіріп алулар туралы мәліметтер;

Соңғы жылдың ішінде Қоғам әкімшілік жауапкершілікке тартылған жоқ. 19-қараша 2003 жылы Қоғамның әкімшілік директоры Боровский В.М. ҚР еңбек туралы заңдарын бұзғаны үшін 8 720 теңге мөлшерінде айыппұл төлеу міндеттемесі түріндегі әкімшілік өндіріп алуға шалдықты.

3.3.3 Қауіп-қатерлер

Қызметінің барысында Акционерлік қоғам қауіп-қатерлердің алуан түрімен кездеседі, Қоғаммен қабылданатын қауіп-қатерлердің мөлшерлерін белгілейтін факторлардың әрекетін бағалауға, бақылауға және мейлінше азатуға және мүмкіндігінше шығындарды азайтуға мүмкіндік беретін икемді саясатты өткізеді.

- **Экономикалық және саяси қауіп-қатерлер**
- *Операциялық орта:* Қоғамның негізгі операциялары Қазақстан Республикасының аумағында жүргізіледі. Қазақстан Республикасында кәсіпкерлік қызметті реттейтін Заңдар мен нормативтік актілер жиі өзгереді, осыған байланысты Қоғамның активтері мен операциялары саяси және іскерлік ортадағы теріс өзгерістердің қауіп-қатеріне шалдығуы мүмкін.
- *Салықтар:* Жалпы экономикалық жағдайдың нәтижесі ретінде Қазақстандағы бизнес салық органдарының тарапынан күшейтілген назардағы объекті болып табылады. Осыған байланысты Қазақстан Республикасының Жалпы мемлекеттік және жергілікті салық салу жүйесі тұрақты өзгерістерге бейім болып келеді.
- Сонымен қатар Қоғам қызметінің саласы инфляция және банктік проценттің айналымдағы қаражаттарды құруға әсері сияқты экономикалық қауіп-қатерлерге бейім.

- **Бәсекелестіктің әсері**

Бүгінгі таңда Қоғам корпоративті рынокқа бағдар ұстаған. Өңделген стратегия мен маркетинг жоспары бизнесті кеңейту үшін ауқымды болашағына байланысты байланыс рыногындағы нақты ұстанымдарды қамтамасыз етеді.

Қоғам үшін басты құндылық- клиенттердің жеке ерекшеліктерін есепке ала отырып клиенттерге сапалы қызмет көрсету.

- **Техникалық қауіп-қатерлер**

Қызмет саласының кеңеюі, жабдықтардың тозуы пайдаланылатын материалды ресурстарды, сонымен қатар техникалық және басқа да жанама құралдарды үнемі жаңартып отыруды талап етеді. Осыған байланысты Қоғамда қолда бар жабдықтарды біртіндеп ауыстыру жүзеге асырылады, тозғандарын уақытылы есептен шығару жүргізіледі, техникалық қауіп-қатерлердің барлық түрлерін төмендететін жаңа ақпараттық технологиялардың бұзылу қауіп-қатерін, сонымен қатар бағдарламалық қамтамасыздықтағы қателер мен бұзылулардың қауіп-қатерлерін және электронды қатынас жүйелеріндегі бұзылулардың қауіп-қатерлерін төмендетеді.

Техникалық қауіп-қатерлердің тобына сол аймақтардағы энергиямен қамтамасыз етудің тұрақсыздығы жатуы мүмкін, ол филиалдардың жұмыс стандарттарына теріс әсер ете алады. Осы фактордың мүмкін болатын әсерін төмендету үшін Қоғамда үздіксіз электрмен қамтамасыз ету сұрақтарына қатысты шаралардың бағдарламасы өңделген.

- **Әлеуметтік қауіп-қатерлер**

Бүгінгі таңда Қоғам әлеуметтік қауіп-қатерлерге бейім емес, қалыпты жұмысқа қажеттінің барлығымен-қызметкерлермен, жабдықтармен, ресурстармен және т.б. қамтамасыз ететін нақты ұйымдастырушылық құрылым құрылған.

Басты міндеттердің бірі- алдына қойған мақсаттарына жету үшін Қоғамның жұмыскерлерінің қызметінің белсенділігін арттыру. Қызметкерлерді экономикалық және моральды ынталандыру жүзеге асырылады, олардың кәсіби дамуына арналған жағдайлар жасалады.

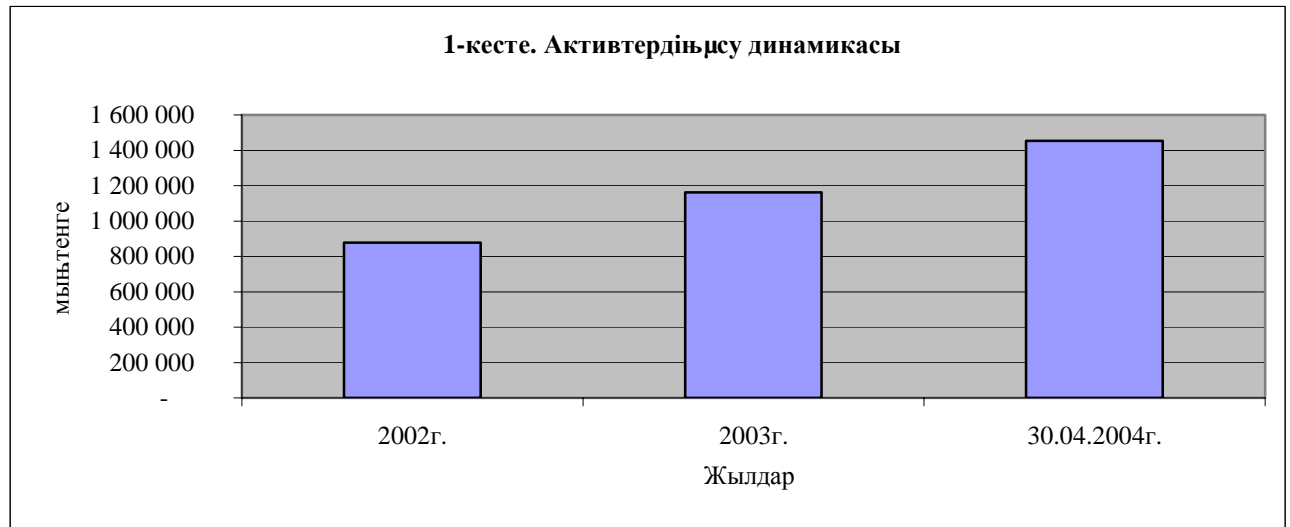
- **Экологиялық қауіп-қатерлер**

Қазіргі сәтте Қоғамның операциялық қызметіне байланысты экологияға әсер ететін қандай да бір экологиялық факторлар жоқ.

IV-БӨЛІМ. Қаржы жағдайы

4.1 Активтер

01 мамыр 204 жылғы жағдайы бойынша Қоғам активтерінің құны 1 454 212 мың теңгені құрайды. Талданатын кезең ішінде 01.01.02 ж-дан 01.05.04 жылға дейін активтердің жалпы құны 576 164 мың теңгеге немесе 1,67 есе өсті. Қоғам активтерінің өсімі үздіксіз жүргізіледі. Активтердің жалпы құрылымындағы ұзақ мерзімдік активтердің 1-мамыр 2004 жылғы жағдайы бойынша 59,3 процентті құрады, ағымдағы активтердің үлесіне—40,7 процент келеді.



4.1.1 НЕГІЗГІ ҚАРАЖАТТАР МЕН МАТЕРИАЛДЫ ЕМЕС АКТИВТЕР

Қоғамның қаржы-шаруашылық қызметінде пайдаланылатын негізгі қаражаттар мен материалды емес активтер бастапқы құны бойынша есепке алынады. Бастапқы құны Қоғамның негізгі қаражаттары мен активтерін жұмысқа жарамды күйге келтіруге тікелей байланысты кез-келген өзге де шығындарды иелену мен тұрғызуға шығарған іс жүзіндегі шығындарын қамтиды.

Негізгі қаражаттардың тозуы мен материалды емес активтердің амортизациясы пайдалы қызметтің бүкіл мерзімі ішінде құнын есептен шығарудың бір қалыпты әдісі негізінде есептеледі.

4.1.2 Материалды емес активтер

1-мамыр 2004 жылғы жағдайы бойынша Қоғамның материалды емес активтерінің құны амортизация құнын алып тастағанда 9 863 мың теңгені құрайды. 1-мамыр 2004 жылғы жағдайы бойынша Қоғаммен 3 013 мың теңге жалпы сомаға материалды емес активтер сатып алынған.

Материалды емес активтердің өсімі жалпы активтердің өсіміне айтарлықтай ықпал еткен жоқ, өйткені көрсетілген бап баланстың Жалпы валютасында шағын ғана орын алады. Материалды емес активтердің пайдалы қызмет мерзімі 156 жылды құрайды.

14-Кесте. Материалды емес активтердің құрылымы (мың теңге)

	Лицензиялар	Өзгелері	Бағдарламалық қамтамасыздық	Барлығы:
Бастапқы құны				
31 желтоқсан 2001 ж.	9	2 233	1 558	3 801
Сатып алынған	5	-	4 585	4 590
Шыққан	-	-	-	-
31 желтоқсан 2002 ж.	14	2 233	6 143	8 390
Сатып алынған	439	40	1 538	2 018
Шыққан	-	-	-	-
31 желтоқсан 2003 ж.	454	2 274	7 681	10 409
Сатып алынған	1 050	-	1 963	3 013
Шыққан	-	-	-	-
01 мамыр 2004ж.	1 503	2 274	9 644	13 421
Жиналған амортизация				
31 желтоқсан 2001 ж.	-	311	17	328
Амортизация	1	223	564	789
Шыққан	-	-	-	-
31 желтоқсан 2002 ж.	1	535	581	1 117
Амортизация	95	223	1 353	1 671
Шыққан	-	-	-	-
31 желтоқсан 2003 ж.	96	758	1 934	2 788
Амортизация	102	78	590	771
Шыққан	-	-	-	-
01 мамыр 2004 ж.	198	836	2 525	3 569

				559
Қалдық құны				
31 желтоқсан 2002 ж.	13	1 699	5 561	7 273
31 желтоқсан 2003 ж.	358	1 516	5 747	7 621
01 мамыр 2004ж.	1 306	1 437	7 120	9 863

4.1.3 НЕГІЗГІ ҚАРАЖАТТАР

Негізгі қаражаттарды Қоғамның материалды-техникалық базасы құрайды және өндірістік потенциалдың маңызды элементі болып табылады. Сондықтан Қоғамның шаруашылық қызметінің тиімділігін жоғарылатудың маңызды талабы болып негізгі қаражаттардың сақтандылығын және олардың тиімді пайдаланылуын қамтамасыз ету болып табылады.

1-мамыр 2004 жылы Қоғамның негізгі қаражаттарына салынған инвестициялардың көлемі 682 252 мың теңгені құрады. Негізгі қаражаттардың негізгі үлесін 95 процентін өндіріске арналған жабдықтар құрайды. 2004 жылы төрт айдың ішінде Қоғам жалпы сомасы 153 723 мың теңгеге өндірістік қажеттілікке арналған жабдықтарды сатып алды.

15-Кесте. Негізгі қаражаттардың құрылымы (мың теңге)

	Жер	Ғимараттар мен имараттар	Жабдықтар	Көлік	Басқалары	Қондырғыға жабдық	Барлығы
Бастапқы құны							
31 желтоқсан 2001 ж.	-	-	455	2	4	13	475
			872	150	539	186	747
Сатып алынған	-	-	184	4	2	26	219
			799	416	899	996	109
Шыққан	-	-	7			33	41
			265	-	7	952	223
31 желтоқсан 2001 ж.	-	-	633	6	7	6	653
			406	566	432	230	633
Сатып алынған	-	8	211	2	8	18	249
		694	572	014	665	435	380
Шыққан	-	-	112			18	131
			209	-	0	912	121
31 желтоқсан 2001 ж.	-	8	732	8	16	5	771
		694	769	580	096	752	892
Сатып алынған	-	-	135		8	9	153
			929	-	171	623	723
Шыққан	-	-	4			2	7
			418	-	-	716	134
01 мамыр 2004ж.	-	8	864	8	24	12	918
		694	280	580	268	659	481
Жинақталған амортизация							

31 желтоқсан 2001 ж.	-	-	44				45
			564	129	437	-	130
Амортизация	-	-	65		1		67
			583	686	147	-	417
Шыққан	-	-	668	-	-	-	668
31 желтоқсан 2002 ж.	-	-	109		1		111
			479	815	584	-	879
Амортизация	-	290	89	1	3		94
			944	054	184	-	472
Шыққан	-	-	5				5
			276	-	-	-	276
31 желтоқсан 2003 ж.	-		194	1	4		201
		290	147	870	768	-	075
Амортизация		580	32		1		35
			331	404	840	-	154
Шыққан	-	-	-	-	-	-	-
01 мамыр 2004 ж.	-		226	2	6		236
		869	478	274	608	-	229
Қалдық құны							
31 желтоқсан 2002 ж.	-	-	523	5	5	6	541
			927	750	848	230	755
31 желтоқсан 2003 ж.	-	8	538	6	11	5	570
		404	622	710	328	752	817
		7	637	6	17	12	682
01 мамыр 2004ж.		825	802	306	659	659	252

4.2 Инвестициялар

1-мамыр 2004 жылы Қоғамның тәуелді ұйымдарға салған 54 мың теңге мөлшеріндегі инвестициялары бар, «NET Style» ЖШС жарғы капиталындағы қатысу үлесі 75% мөлшерінде.

4.3 Дебиторлық қарыз.

4.3.1 Ұзақ мерзімді дебиторлық қарыз

1 мамыр 2004 жылы «ASTEL» (АСТЕЛ) ААҚ «Инстафон» ЖШС 121 440 мың теңге сомаға уақытша қаржы көмегін және «Юниверсал Эксес» ЖШС- 38 099 мың теңге сомаға уақытша қаржы көмегін көрсетті. Уақытша қаржы көмегі ақысыз, яғни оған сыйақы есептелмейді. Шарттың талаптарына сәйкес қайтару мерзімі 31 наурыз 2008 жылға дейін деп белгіленген. Сонымен қатар Қоғам өзінің жұмыскерлеріне 10 038 мың теңге сомасына займдарды ұсынды. Ұсынылған займдар ақысыз, оларға сыйақы есептелмейді. Ұзақ мерзімді кредиторлық қарыз 1 мамыр 2004 жылғы жалпы сомасы 169 577 мың теңгені құрады.

4.3.2 Қысқа мерзімді дебиторлық қарыз

Қысқа мерзімді дебиторлық қарыз 1-мамыр 2004 жылғы жағдайы бойынша 318 858 мың теңгені құрады.

Дебиторлық қарыздың негізгі құрама бөлігі болып алуға ұсынылған есептер табылады, олар бойынша жалпы дебиторлық қарыз сомасы 1 мамыр 2004 жылы 118 628 мың теңгені құрады. 16-кестеде Қоғамның алдында жалпы дебиторлық қарыз сомасының 5 процентінен артық дебиторлық қарызы бар ұйымдарға қатысты мәліметтер келтірілген.

16-Кесте. Дебиторлық қарыздың ұғындырмасы

№	Төлем есептері	Түсіндірмелер	Орналасқан жері	01.05.2004	
				Сомасы	Сал.салмағы
1	"NET Style" ЖШС	Байланыс қызметтері	ҚР Алматы қ-сы	16 049	13,5%
2	"KazTransCom" ААҚ	Байланыс қызметтері	ҚР Алматы қ-сы	24 676	20,8%
5	Басқалары	Қызметтер мен жабдықтарға		77 903	65,7%
	Барлығы:			118 628	100%

17-кестеде Қоғамның дебиторлық қарызы бойынша мәліметтер келтірілген, олар бойынша қызметтер мен тауар-материалды құндылықтарға алдын-ала төлем жүзеге асырылған жоқ.

17-Кесте. Дебиторлық қарыздың ұғындырмасы (алынған аванстар)

№	Төленген аванстар	Түсіндірмелер	Орналасқан жері	01.05.2004	
				сомасы	Сал салмағы
1	«ABS» ЖШС	Жабдықтарға	ҚР Алматы қ-сы	7 712	5,7%
2	Unimart Trade House Corp.	Жабдықтарға	АҚШ Делавер қ-сы	27 403	20,1%
3	«ТехноСервис Люкс» ЖШС	Жабдықтардың жалына алдын-ала төлем	ҚР Алматы қ-сы	28 546	20,9%
4	IntelSat Global Sales & Mar.	Спутникті арнаның жалына алдын-ала төлем	Ұлыбритания Лондон қ-сы	50 015	36,7%
5	Басқалары	Жабдықтар мен қызметтердің алдын-ала ақысы		22 670	16,6%
	Барлығы:			136 346	100%

Дебиторлық қарыздың ауқымды мөлшері, және оның нәтижесіндегі дебиторлық қарыз айналымының төмен есептелген коэффициенті Қоғамның негізгі қызметінің сипатына байланысты. Қызметтер олар көрсетілген сәттен бастап алынатын есептер ретінде есептеледі және төлем орындалған жұмыстардың актілеріне қол қойғаннан кейін ғана жүргізіледі.

Осылайша, бухгалтерлік есеп бойынша табыс пен есеп төлемінің арасындағы уақытша айырманың есебінен дебиторлық қарыз құралады.

18-кесте. Дебиторлық қарыздың уақытша құрылымы (алуға арналған есептер)

Өтем мерзімдері	Сомасы (мың.теңге)	Сал.салмағы (%)
1 тоқсан 2004 жыл	94 902	80%
2 тоқсан 2004 жыл	11 863	10%
3 тоқсан 2004 жыл	5 931,5	5%
4 тоқсан 2004 жыл	5 931,5	5%

БАРЛЫҒЫ:	118 628	100%
-----------------	----------------	-------------

Қоғаммен қарыздарды төмендетіп, есептерді уақытылы төлеу шаралары қолданылады. Қызмет көрсету шарттарында уақытылы төлемегені үшін айыппұл санкциялары мен өсімақылар, сонымен қатар қабылданған шарттық міндеттемелерді бұзғаны үшін өшіріп тастау қарастырылады.

4.4 Акционерлік капитал

23-қазан 2001 жылғы құрылтай шартына сәйкес құрылтайшы-акционерлер Қоғамды 75 000 000 теңге жарғы капиталымен тіркеу туралы шешім қабылдады, ол бір акцияның номиналды құны 1.000 теңгеден 75 000 тал жәй атаулы акцияларға бөлінген. Бұл жағдайда мына қатынаста акцияларды бөлу туралы шешім қабылданды: «ТехноЦентр Лтд» ЖШС – акциялардың 50% (37.500 тал), IT Invest Limited Компаниясы– акциялардың 50% (37.500 тал) 1-мамыр 2004 жылғы жағдайы бойынша Қоғамның акционерлік капиталы акционерлермен толығымен төленген және 75.000.000 теңгені құрайды.

4.5 Займдар

Қоғам 2001 жылдан бастап ұзақ мерзімді заем қаражаттарын тартуды жүзеге асырады. Ұзақ мерзімді заем қаражаттары шетелдік компанияларға ұсынылған. Займдар АҚШ долларында ұсынылған. Негізгі кредитор болып «IT Invest Ltd.» Компаниясы табылады, оның үлесіне алынған займдардың жалпы сомасының 72% келеді немесе абсолютті көріністе - 1.247.614 АҚШ доллары келеді. «Darley Investments» Компаниясы екінші кредиторы болып табылады, оның үлесіне алынған займдардың Жалпы сомасының – 28% келесі немесе абсолютті көріністе– 466.673 АҚШ доллары келеді. 19-кестеде займдарды өтеу мерзімдері бойынша мәліметтер мен олар бойынша орташа проценттік ставка келтірілген.

19-кесте.Займдар (мың теңгеде)

Займдар	01.01.2002		01.01.2003		01.01.2004		01.05.2004	
	Сомасы	Сал салмағы	Сомасы	Сал салмағы	Сомасы	Сал салмағы	Сомасы	Сал салмағы
Ұзақ мерзімді кредиттер	163 825	100%	199 122	100%	247 234	100%	278 975	100%
Қысқа мерзімді кредиттер	-	0.0%	-	0.0%	-	0.0%	-	0.0%
Ұзақ мерзімді кредиттердің ағымдағы бөлігі	-	0.0%	-	0.0%	-	0.0%	-	0.0%
БАРЛЫҒЫ:	163 825	0%	199 122	100%	247 234	100%	278 975	100%

20-Кесте. Займдардың ұғындырмасы (usd)

Кредитордың атауы	Алған күні	USD-да алынған займның сомасы	Орташа жылдық проценттік ставка	Негізгі қарыздың қалдығы	Займды өтеу күні
Darley Investments (26.06.2001г)	10.07.2001	499 972	8,1%	466 673	10.07.2006
IT Invest (03.05.2001г)	11.05.2001	499 950	8,5%	474 586	03.05.2006

IT Invest (13.07.1999г)	21.07.1999	502 000	12,0%	63 053	20.12.2004
IT Invest (30.04.2002г)	24.12.2002	250 000	3,0%	250 000	20.12.2004
IT Invest (22.01.2003г)	04.05.2003	759 950	2,4%	759 950	20.12.2004
Барлығы:		2 511 872		2 014 262	

21-кестеде алынған займдар бойынша қарыздардың уақытша құрылымы бойынша мәліметтер келтірілген. Қоғамның осы кестесіне сәйкес 2004 жылдың 4-тоқсанында жалпы сомасы – 773.028 АҚШ долларына займдарды өтеуді жүзеге асыру керек.

21-Кесте. Займдар бойынша қарыздардың уақытша құрылымы

Займдарды өтеу мерзімі	Сомасы (USD)	Сал.салмағы (%)
1 тоқсан 2004 жыл	-	0%
2 тоқсан 2004 жыл	-	0%
3 тоқсан 2004 жыл	-	0%
4 тоқсан 2004 жыл	1 073 003	0%
БАРЛЫҒЫ:	1 073 003	100%

4.6 Кредиторлық қарыз

1-мамыр 2004 жылғы Қоғамның қысқа мерзімді кредиторлық қарызы 448 835 мың теңгені құрайды. Кредиторлық қарыздың негізгі бөлігін төлем есептері құрайды, олар бойынша қарыз – 311 375 мың теңгені құрайды. 22-кестеде төлем есептері бойынша кредиторлық қарыздың ұғындырмасы келтірілген.

Кредиторлық қарыз 1-мамыр 2004 жылғы жағдайы бойынша 311 375 мың теңгені құрайды. Төлем есептері бойынша қарыздардың негізгі бөлігі GILAT SATELLITE NETWORKS – 30,8%, «Арна-Спринт» ЖШС –не - 28,9%, "Newtech Distribution" ЖАҚ-на– 11,7% келеді, «Эквант» (РФ) ЖШҚ алдындағы қарыз–10,1%.

22-Кесте. Кредиторлық қарыздардың ұғындырмасы (төлем есептері)

№	Төлем есептері	Түсіндірмелер	01.05.2004	
			Сомасы	Сал.салмағы
1	GILAT SATELLITE NETWORKS	Жабдықтарды жеткізу	95 938	30,8%
2	«Арна-Спринт» ЖШС	Байланыс қызметінің жеткізушісі	90 132	28,9%
3	Эквант ЖШҚ (Ресей Федерациясы)	Байланыс қызметінің жеткізушісі, спутникті арнаның жалы	31 495	10,1%
4	"Newtech Distribution" ЖАҚ	Жабдықтарды жеткізу	36 314	11,7%
5	"ABS" ЖШС	Жабдықтарды жеткізу	17 418	5,6%
6	Басқалары	Жабдықтар мен қызм еттер	40 078	12,9%
	Барлығы:		311 375	100%

1-мамыр 2004 жылғы жағдайы бойынша алынған аванстар бойынша кредиторлық қарыз 137 460 мың теңге. Алынған аванстар бойынша негізгі қарыз РМҚК Мемстанд Ұлттық орталығына келеді – 17,3%, және «KazTransCom» ААҚ-нан алынған аванстар бойынша қарыз - 44,1%.

23-Кесте. Кредиторлық қарыздың ұғындырмасы (алынған аванстар)

№	Алынған аванстар	Түсіндірмелер	01.05.2004	
			Сомасы	Сал.салмағы
2	KazTransCom ААҚ	Спутникті арна жалының алдын-ала төлемі	60 622	44,1%
3	Мем.стандарттардың Ұлтық орталығы РМҚК	Жабдықтардың алдын-ала төлемі	23 707	17,3%
5	Басқалары	Жабдықтардың алдын-ала төлемі, жабдықтар	53 131	38,6%
Барлығы:			137 460	100%

Жалпы кредиторлық қарыз қысқа мерзімді болып табылады және оның негізгі бөлігі (90%) 2004 жылдың 1-ші және 2-ші тоқсанында өтелуге тиіс.

24-Кесте. Кредиторлық қарыздың уақытша құрылымы

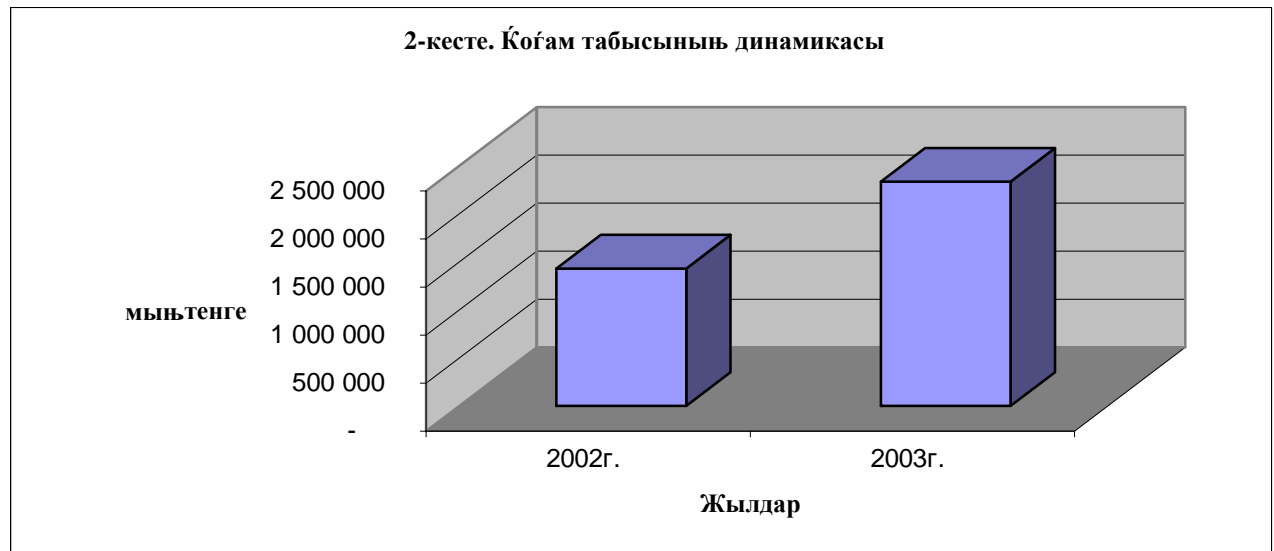
Өтем мерзімі	Сомасы (мың теңге)	Сал.салмағы (%)
1 тоқсан 2004 жыл	224 417	50%
2 тоқсан 2004 жыл	179 534	40%
3 тоқсан 2004 жыл	22 442	5%
4 тоқсан 2004 жыл	22 442	5%
БАРЛЫҒЫ:	448 835	100%

4.7 Қаржы нәтижелері

4.7.1 Қаржы нәтижелерінің талдауы

Дайын өнімді (тауар, жұмыс, қызмет) өткізу табыстары

Соңғы екі жылда «ASTEL» (АСТЕЛ) ААҚ қызметтер мен жабдықтарды өткізуден түсетін табыстың жоғары өсу қарқынын көрсетіп отыр. Дайын өнімді (тауар, жұмыс және қызмет) өткізуден түсетін табыс 2002 жылдың нәтижелері бойынша 1 415 804 мың теңгені құрады, 2003 ж нәтижелері бойынша – 2 175 573 мың теңгені құрады. 2003ж. нәтижелері бойынша дайын өнімді өткізуден түсетін табыстың өсімі (тауар, қызмет, жұмыс) 2002 жылмен салыстырғанда 63% немесе 759 769 мың теңгені құрады.



Өткізілген дайын өнімнің (тауар, жұмыс, қызмет) өзіндік құны

2003 жылдың нәтижесі бойынша өткізілген дайын өнімнің (тауар, жұмыс, қызмет) өзіндік құны- 975 962 мың теңгені құрады, 2002 жылдың нәтижесі бойынша – 1 548 068 мың теңгені құрады. 2003 жылдың нәтижесі бойынша өткізілген өнімнің (тауар, жұмыс, қызмет) өзіндік құны 572 106 мың теңгеге немесе 58,6% ұлғайтылды.

Жалпы табыс

2002 және 2003 жылдардағы кезеңде жүзеге асырылған жұмыс пен қызмет және өткізілген өнімнің өзіндік құнының табысы тепе-тең түрде өскендігін атап өту керек. Демек, өткізу есебінен түскен табыстың шаңшаң өсуі жалпы табыс өсімінің жоғары қарқынына алып келді. 2003 жылдың нәтижелері бойынша жалпы табыс 627 505 мың теңгені құрады, ол 2002 жылмен салыстырғанда 187 663 мың теңгеге жоғары.

Кезеңнің шығындары

2002 жылдың нәтижелері бойынша осы кезеңдегі жалпы шығын сомасы-273 188 мың теңгені, 2003 жылдың нәтижелері бойынша – 332 388 мың теңгені құрады. Осы кезеңдегі шығындардың негізгі бөлігі жалпы және әкімшілік шығындарға келеді, сонымен қатар өткізу шығындарына келеді. 2002 жылдың нәтижелері бойынша сыйақы төлеу шығындары – 14 906 мың теңгені құрады, 2003ж. нәтижелері бойынша – 20 386 мың теңгені құрады.

2003ж нәтижелері бойынша осы кезеңнің шығындары 2002 жылмен салыстырғанда 59 200 мың теңгеге өсті немесе 21,7% өсті.

Таза табыс

2002 жылдың нәтижелері бойынша таза табыс - 129 104 мың теңгені құрады. 2003 жылғы таза табыс 246.511 мың теңгені құрады. Таза табыстың тұрақты өсу қарқыны байқалады. 2003ж.нәтижелері бойынша таза табыстың өсімі – 90,9% құрады.

4.6.2 2004ж. берілген болжам деректері

Қоғамның 2004 жылға берілген бизнес-жоспарына сәйкес келесі көрсеткіштер жоспарланды:

Дайын өнімді өткізу табысы (тауар, жұмыс, қызмет) – 2 861 819 мың теңге;

Жалпы табыс - 990 098 мың теңге;

Таза табыс 199 358 мың теңге.

V-БӨЛІМ. Бағалы қағаздардың шығарылымы туралы мәліметтер

5.1. Бағалы қағаздардың шығарылымы туралы мәліметтер

1) Қоғаммен акциялар шығарылды. Қоғаммен шығарылған акциялардың жалпы саны 75 000 (жетпіс бес мың) талды құрайды. Барлық шығарылған акциялар жәй атаулы болып табылады. Бір акцияның номиналды құны-1 000 (бір мың) теңге. Барлық акциялар құжатсыз нысанда шығарылған және Қоғам акционерлерінің арасында жабық әдіспен орнықтырылған. Акция эмиссиясының жалпы саны-үш эмиссия. Акция эмиссияларының мемлекеттік тіркеуі жүзеге асырылған жоқ. Акциялардың барлық үш эмиссиясы бойынша эмиссиялардың ұлттық бірегейлендіру нөмірі берілген (НИН), атап айтқанда:

- 4 000 тал 1-акция эмиссиясына ұлттық бірегейлендіру нөмірі берілген (НИН) KZ1C472600X4, НИН беру туралы Куәлік №А4726 04 желтоқсан 2001 жылдан. Эмиссияның НИН берген орган – Қазақстан Республикасының Ұлттық Банкі.
- 49 800 тал 2-акция эмиссиясына ұлттық бірегейлендіру нөмірі берілді(НИН) KZ1C472600X4, НИН бері туралы куәлік №А4726-1 14 қаңтар 2002 жылдан Эмиссияның НИН берген орган – Қазақстан Республикасының Ұлттық Банкі.
- 21 200 тал акция эмиссиясына Ұлттық Бірегейлендіру нөмірі берілген (НИН) KZ1C472600X4, НИН беру туралы куәлік №А4726-2 10 ақпан 2003 жылдан. Эмиссияның НИН берген орган – Қазақстан Республикасының Ұлттық Банкінің Алматы қалалық филилы.

2) Акцияларды орнықтыру басталған және аяқталған күндер келесі:

- 1-акция эмиссиясы (4 000 тал., Куәлік №А4726 04 желтоқсан 2001 жылдан). Орнықтыру басталған күн – 04.12.2001 ж., түпкілікті орнықтыру – 21.12.2001ж.
- 2-акция эмиссиясы (49 800 тал., Куәлік №А4726-1 14 қаңтар 2002 жылдан). Орнықтыру басталған уақыт – 14.01.2002 ж., түпкілікті орнықтыру – 07.01.2003 ж.
- 3-акция эмиссиясы (21 200 тал., Куәлік №А4726-2 10 ақпан 2003 жылдан). Орнықтыру басталған уақыт – 10.02.2003ж., түпкілікті орнықтыру – 25.02.2003ж.

3) Қоғамның акционерлердің алдындағы өздерінің міндеттемелерін орындамау немесе орындауды кешіктіру фактілері жоқ. Дивидендтерді есептеу және төлеу бойынша Қоғамның акционерлердің алдында қарыздары жоқ.

4) Бағалы қағаздарды орнықтыру немесе айналымға шығару ешбір рет тоқтатылған жоқ. Бағалы қағаздардың шығарылымы болған жоқ ешбір рет танылған жоқ.

5) Қоғам облигацияларды шығарған жоқ

6) 2002 қаржы жылының нәтижелері бойынша «ASTEL» (АСТЕЛ) ААҚ № 3/2003 20.06.2003 ж. жылдық жалпы жиналысының Хаттамасында көрсетілген Қоғамның акционерлерімен қабылданған шешімдерге сәйкес есептелген жоқ және төленген жоқ. 2003 қаржы жылының нәтижелері бойынша дивиденд төлеу туралы шешім Қоғам акционерлерінің алда болатын жылдық жиналысында қабылданады.

7) Қоғамның бағалы қағаздарының (акцияларының) сауда-саттығы жүзеге асырылған жоқ.

5.2 Қоғамның акциялары туралы мәліметтер

- 1) Қоғаммен шығарылған акциялардың жалпы саны 75 000 (жетпіс бес мың) талды құрайды. Барлық акциялар атаулы акциялар болып табылады және барлығы құжатсыз нысанда шығарылған.
- 2) –3) Қоғамның 1)-жоғарыда көрсетілген барлық акциялары құрылтайшылардың арасында олардың номиналды құны бойынша орнықтырылған (25-кестені қара)

25-кесте. Акциялар туралы мәліметтер

№ п/п	Құрылтайшының (акционердің) атауы	Эмиссияның (шығарылымның) нөмірі	Бір акцияның құны		Шығарылған және орнықтырылған акциялардың саны (тал)
			Номиналды құны (теңгеде)	Орнықтыру бағасы (теңгеде)	Жәй атаулы акциялар
1	“IT Invest Limited” Компаниясы	1- эмиссия (№А4726)	1 000	1 000	2 000
		2- эмиссия (№А4726-1)	1 000	1 000	24 900
		3- эмиссия (№А4726-2)	1 000	1 000	10 600
“IT Invest Limited” Компаниясындағы барлық акциялар			37 500		
2	«ТехноЦентр Лтд» ЖШС	1- эмиссия (№А4726)	1 000	1 000	2 000
		2- эмиссия (№А4726-1)	1 000	1 000	24 900
		3- эмиссия (№А4726-2)	1 000	1 000	10 600
«ТехноЦентр Лтд» ЖШС барлық акциялар			37 500		
Құрылтайшылардың арасында орнықтырылған БАРЛЫҚ акциялар			75 000		

- 4) Қоғам артықшылы бар акцияларды шығарған жоқ.

5.3 Қоғамның конверсияланатын бағалы қағаздары.

Қоғам конверсияланатын бағалы қағаздарды шығарған жоқ.

5.4 Қоғамның тіркеушісі туралы мәліметтер.

Қоғамның тіркеушісі болып “Қор орталығы” (толық атауы) жабық акционерлік қоғамы табылады. Тіркеушінің қысқартылған атауы” Қор орталығы” ЖАҚ

Тіркеушінің орналасқан жері – Қазақстан Республикасы, 480012, Алматы қ-сы, Мәуленов к-сі, 92-үй. Алматы қаласындағы тіркеушінің телефондары (3272) 67-63-44, (3272) 67-63-45.

Тіркеуші 12-желтоқсан 1996 жылғы №20050003 Қазақстан Республикасының бағалы қағаздар жөніндегі Ұлттық комиссиясымен берілген бағалы қағаздардың ұстаушыларының

реестрін жүргізу қызметін жүзеге асырудың мемлекеттік лицензиясының негізінде әрекет етеді.

5.5 Қоғамның төлем агенті туралы мәліметтер.

Қоғамның төлем агенті жоқ.

VI-БӨЛІМ. Қосымша ережелер.

6.1 Акция шығарылымына шыққан шығын сомасы.

Акция шығарылымына шығын қарастырылып отырған жоқ.

6.2 Инвесторларға арналған мәліметтер

Инвесторлар «ASTEL» (АСТЕЛ) ашық акционерлік қоғамының жарғының және акция шығарылымының көшірмесімен Қоғамның бас офисінде мына мекен-жай бойынша таныса алады: Алматы қ-сы, Мәметов к-сі, 67. Анықтамаға арналған телефондар 505-505.

Қолдар:

Қоғамның президенті _____ Бреусов В.Е.

Қоғамның қаржы директоры _____ Карибаев М.Ж.

Бас бухгалтер _____ Пак Л.В.