

**REPORT ARCHIVE COPY**

**АО «ASTEL» (АСТЕЛ) И ЕГО  
ДОЧЕРНИЕ КОМПАНИИ**

Консолидированная финансовая отчетность  
за год, закончившийся 31 декабря 2013 г.

# АО «ASTEL» (АСТЕЛ) И ЕГО ДОЧЕРНИЕ КОМПАНИИ

## СОДЕРЖАНИЕ

---

### Страница

|   |      |
|---|------|
| ЗАЯВЛЕНИЕ РУКОВОДСТВА ОБ ОТВЕТСТВЕННОСТИ<br>ЗА ПОДГОТОВКУ И УТВЕРЖДЕНИЕ КОНСОЛИДИРОВАННОЙ ФИНАНСОВОЙ ОТЧЕТНОСТИ<br>ЗА ГОД, ЗАКОНЧИВШИЙСЯ 31 ДЕКАБРЯ 2013 г. | 1    |
| ОТЧЕТ НЕЗАВИСИМЫХ АУДИТОРОВ   | 2-3  |
| КОНСОЛИДИРОВАННАЯ ФИНАНСОВАЯ ОТЧЕТНОСТЬ<br>ЗА ГОД, ЗАКОНЧИВШИЙСЯ 31 ДЕКАБРЯ 2013 г.:  |      |
| Консолидированный отчет о прибылях и убытках и прочем совокупном доходе   | 4    |
| Консолидированный отчет о финансовом положении  | 5    |
| Консолидированный отчет об изменениях в капитале  | 6    |
| Консолидированный отчет о движении денежных средств   | 7-8  |
| Примечания к консолидированной финансовой отчетности  | 9-37 |

## АО «ASTEL» (АСТЕЛ) И ЕГО ДОЧЕРНИЕ КОМПАНИИ

### ЗАЯВЛЕНИЕ РУКОВОДСТВА ОБ ОТВЕТСТВЕННОСТИ ЗА ПОДГОТОВКУ И УТВЕРЖДЕНИЕ КОНСОЛИДИРОВАННОЙ ФИНАНСОВОЙ ОТЧЕТНОСТИ ЗА ГОД, ЗАКОНЧИВШИЙСЯ 31 ДЕКАБРЯ 2013 г.

Руководство отвечает за подготовку консолидированной финансовой отчетности, достоверно отражающей финансовое положение АО «ASTEL» (АСТЕЛ) и его дочерних предприятий (далее – «Группа») по состоянию на 31 декабря 2013 г., а также результаты его деятельности, движение денежных средств и изменения капитала за год, закончившийся на указанную дату, в соответствии с Международными стандартами финансовой отчетности (далее – «МСФО»).

При подготовке консолидированной финансовой отчетности руководство несет ответственность за:

- обеспечение правильного выбора и применение принципов учетной политики;
- представление информации, в т.ч. данных об учетной политике, в форме, обеспечивающей уместность, достоверность, сопоставимость и понятность такой информации;
- раскрытие дополнительной информации в случаях, когда выполнения требований МСФО оказывается недостаточно для понимания пользователями отчетности того воздействия, которое те или иные сделки, а также прочие события или условия оказывают на консолидированное финансовое положение и консолидированные финансовые результаты деятельности Группы;
- оценку способности Группы продолжать деятельность в обозримом будущем.

Руководство также несет ответственность за:


- разработку, внедрение и поддержание эффективной и надежной системы внутреннего контроля в Группе;
- ведение учета в форме, позволяющей раскрыть и объяснить сделки Группы, а также предоставить на любую дату информацию достаточной точности о финансовом положении Группы и обеспечить соответствие консолидированной финансовой отчетности требованиям МСФО;
- ведение бухгалтерского учета в соответствии с законодательством и стандартами бухгалтерского учета Республики Казахстан;
- принятие всех разумно возможных мер по обеспечению сохранности активов Группы; и
- выявление и предотвращение фактов финансовых и прочих злоупотреблений.

Данная консолидированная финансовая отчетность за год, закончившийся 31 декабря 2013 г., была утверждена руководством Группы 15 апреля 2014 г.

От имени руководства Группы:

  
Бреусов В.Е.  
Президент

15 апреля 2014 г.

  
Карибаяв М.Ж.  
Финансовый директор

15 апреля 2014 г.

  
Пак Л.В.  
Главный бухгалтер

15 апреля 2014 г.





ТОО «Делойт»  
пр. Аль-Фараби, 36,  
г. Алматы, 050059,  
Республика Казахстан

Тел: +7 (727) 258 13 40  
Факс: +7 (727) 258 13 41  
almaty@deloitte.kz  
www.deloitte.kz

## ОТЧЕТ НЕЗАВИСИМЫХ АУДИТОРОВ

Совету директоров и акционерам Акционерного общества «ASTEL» (АСТЕЛ):

Мы провели аудит прилагаемой консолидированной финансовой отчетности АО «ASTEL» (АСТЕЛ) и его дочерних предприятий (далее – «Группа»), состоящей из консолидированного отчета о финансовом положении по состоянию на 31 декабря 2013 г. и консолидированных отчетов о прибылях и убытках и прочем совокупном доходе, об изменениях капитала и о движении денежных средств за 2013 г., а также примечаний, состоящих из основных положений учетной политики и прочей пояснительной информации.

### Ответственность руководства за консолидированную финансовую отчетность

Руководство несет ответственность за составление и достоверность данной консолидированной финансовой отчетности в соответствии с Международными стандартами финансовой отчетности, а также за систему внутреннего контроля, которую руководство считает необходимой для составления консолидированной финансовой отчетности, не содержащей существенных искажений вследствие недобросовестных действий или ошибок.

### Ответственность аудиторов

Наша ответственность заключается в выражении мнения о достоверности данной консолидированной финансовой отчетности на основе проведенного нами аудита. Мы провели аудит в соответствии с Международными стандартами аудита. Эти стандарты требуют соблюдения этических норм, а также планирования и проведения аудита таким образом, чтобы получить разумную уверенность в том, что консолидированная финансовая отчетность не содержит существенных искажений.

Аудит включает проведение процедур, направленных на получение аудиторских доказательств, подтверждающих числовые показатели в консолидированной финансовой отчетности и раскрытие в ней информации. Выбор процедур зависит от профессионального суждения аудиторов, включая оценку рисков существенного искажения консолидированной финансовой отчетности вследствие недобросовестных действий или ошибок. В процессе оценки этих рисков аудитор рассматривает систему внутреннего контроля за составлением и достоверностью консолидированной финансовой отчетности, чтобы разработать аудиторские процедуры, соответствующие обстоятельствам, но не с целью выражения мнения об эффективности системы внутреннего контроля. Аудит также включает оценку надлежащего характера применяемой учетной политики и обоснованности бухгалтерских оценок, сделанных руководством, а также оценку представления консолидированной финансовой отчетности в целом.

Мы полагаем, что полученные нами аудиторские доказательства являются достаточными и надлежащими для выражения нашего мнения.

## Мнение

По нашему мнению, консолидированная финансовая отчетность отражает достоверно во всех существенных аспектах финансовое положение Группы по состоянию на 31 декабря 2013 г., а также ее финансовые результаты и движение денежных средств за 2013 г. в соответствии с Международными стандартами финансовой отчетности.

*Deloitte, LLP*

ТОО «Делойт»  
Государственная лицензия на осуществление аудиторской деятельности в Республике Казахстан № 0000015, тип МФЮ-2, выданная Министерством финансов Республики Казахстан 13 сентября 2006 г.



*Timur Tolqayev*  
Жумажан  
Аудитор-исполнитель  
Квалификационное свидетельство  
аудитора № 0000039  
07 августа 2011 г.

*Nurlan Bekenov*

Нурлан Бекенов  
Генеральный Директор  
ТОО «Делойт»

15 апреля 2014 г.  
г. Алматы, Республика Казахстан

**КОНСОЛИДИРОВАННЫЙ БУХГАЛТЕРСКИЙ БАЛАНС**  
по состоянию на 31 декабря 2013 г.

Форма №1

Наименование организации: АО «ASTEL» (АСТЕЛ) И ЕГО ДОЧЕРНИЕ КОМПАНИИ

Вид деятельности организации: Предоставление услуг связи

Организационно-правовая форма: Акционерное общество

Форма отчетности: консолидированная

Среднегодовая численность работников: 358 человек

Субъект предпринимательства: Крупного

Юридический адрес организации: Республика Казахстан, 050004, г. Алматы, ул. М. Маметовой, 67 Б

тыс. тенге

| Активы  | Код строки | На конец отчетного периода | На начало отчетного периода |
|---|------------|----------------------------|-----------------------------|
| <b>I. Краткосрочные активы:</b>   |            |                            |                             |
| Денежные средства и их эквиваленты  | 10         | 1,181,979                  | 694,977                     |
| Финансовые активы, имеющиеся в наличии для продажи                              | 11         | -                          | -                           |
| Производные финансовые инструменты  | 12         | -                          | -                           |
| Финансовые активы, учитываемые по справедливой стоимости через прибыли и убытки | 13         | -                          | -                           |
| Финансовые активы, удерживаемые до погашения                                    | 14         | -                          | -                           |
| Прочие краткосрочные финансовые активы  | 15         | -                          | 400,001                     |
| Краткосрочная торговая и прочая дебиторская задолженность                       | 16         | 874,375                    | 703,431                     |
| Текущий подоходный налог  | 17         | 214                        | 214                         |
| Запасы  | 18         | 205,510                    | 135,764                     |
| Прочие краткосрочные активы   | 19         | 367,406                    | 373,064                     |
| <b>Итого краткосрочных активов (сумма строк с 010 по 019)</b>                   | <b>100</b> | <b>2,629,484</b>           | <b>2,307,451</b>            |
| Активы (или выбывающие группы), предназначенные для продажи                     | 101        | -                          | -                           |
| <b>II. Долгосрочные активы</b>  |            |                            |                             |
| Финансовые активы, имеющиеся в наличии для продажи                              | 110        | -                          | -                           |
| Производные финансовые инструменты  | 111        | -                          | -                           |
| Финансовые активы, учитываемые по справедливой стоимости через прибыли и убытки | 112        | -                          | -                           |
| Финансовые активы, удерживаемые до погашения                                    | 113        | -                          | -                           |
| Прочие долгосрочные финансовые активы   | 114        | -                          | -                           |
| Долгосрочная торговая и прочая дебиторская задолженность                        | 115        | -                          | -                           |
| Инвестиции, учитываемые методом долевого участия                                | 016        | -                          | -                           |
| Инвестиционное имущество  | 117        | -                          | -                           |
| Основные средства   | 118        | 2,778,587                  | 2,844,456                   |
| Биологические активы  | 119        | -                          | -                           |
| Разведочные и оценочные активы  | 120        | -                          | -                           |
| Нематериальные активы   | 121        | 49,903                     | 53,861                      |
| Отложенные налоговые активы   | 122        | -                          | -                           |
| Прочие долгосрочные активы  | 123        | 150,232                    | 41,783                      |
| <b>Итого долгосрочных активов (сумма строк с 110 по 123)</b>                    | <b>200</b> | <b>2,978,722</b>           | <b>2,940,100</b>            |
| <b>Баланс (строка 100 + строка 101 + строка 200)</b>                            |            | <b>5,608,206</b>           | <b>5,247,551</b>            |

**КОНСОЛИДИРОВАННЫЙ БУХГАЛТЕРСКИЙ БАЛАНС**  
по состоянию на 31 декабря 2013 г. (продолжение)

Форма №1

тыс. тенге

| Обязательство и капитал   | Код строки | На конец отчетного периода | На начало отчетного периода |
|---|------------|----------------------------|-----------------------------|
| <b>III. Краткосрочные обязательства</b>   |            |                            |                             |
| Займы   | 210        | -                          | 34,491                      |
| Производные финансовые инструменты  | 211        | -                          | -                           |
| Прочие краткосрочные финансовые обязательства   | 212        | -                          | -                           |
| Краткосрочная торговая и прочая кредиторская задолженность  | 213        | 313,716                    | 315,270                     |
| Краткосрочные резервы   | 214        | 42,796                     | 41,370                      |
| Текущие налоговые обязательства по подоходному налогу   | 215        | 32,483                     | 27,009                      |
| Вознаграждения работникам   | 216        | -                          | -                           |
| Прочие краткосрочные обязательства  | 217        | 237,589                    | 238,521                     |
| <b>Итого краткосрочных обязательств (сумма строк с 210 по 217)</b>                                  | <b>300</b> | <b>626,584</b>             | <b>656,661</b>              |
| Обязательства выбывающих групп, предназначенных для продажи   | 301        | -                          | -                           |
| <b>IV. Долгосрочные обязательства</b>   |            |                            |                             |
| Займы   | 310        | -                          | 17,838                      |
| Производные финансовые инструменты  | 311        | -                          | -                           |
| Прочие долгосрочные финансовые обязательства  | 312        | -                          | -                           |
| Долгосрочная торговая и прочая кредиторская задолженность   | 313        | -                          | -                           |
| Долгосрочные резервы  | 314        | -                          | -                           |
| Отложенные налоговые обязательства  | 315        | 214,745                    | 213,458                     |
| Прочие долгосрочные обязательства   | 316        | -                          | -                           |
| <b>Итого долгосрочных обязательств (сумма строк с 310 по 316)</b>                                   | <b>400</b> | <b>214,745</b>             | <b>231,296</b>              |
| <b>V. Капитал</b>   |            |                            |                             |
| Уставный (акционерный) капитал  | 410        | 226,000                    | 226,000                     |
| Эмиссионный доход   | 411        | -                          | -                           |
| Выкупленные собственные долевые инструменты   | 412        | -                          | -                           |
| Резервы   | 413        | 2,095                      | 2,420                       |
| Нераспределенная прибыль (непокрытый убыток)  | 414        | 4,538,239                  | 4,128,570                   |
| <b>Итого капитал, относимый на собственников материнской организации (сумма строк с 410 по 414)</b> | <b>420</b> | <b>4,766,334</b>           | <b>4,356,990</b>            |
| Доля неконтролирующих собственников   | 421        | 543                        | 2,604                       |
| <b>Всего капитал (строка 420 +/- строка 421)</b>  | <b>500</b> | <b>4,766,877</b>           | <b>4,359,594</b>            |
| <b>Баланс (строка 300+строка 301+строка 400 + строка 500)</b>                                       |            | <b>5,608,206</b>           | <b>5,247,551</b>            |

От имени руководства Группы:


  
Бреусов В.Е.  
Президент

15 апреля 2014 г.

  
Карибаев М.Ж.  
Финансовый директор

15 апреля 2014 г.



  
Дакасhev А.В.  
Главный бухгалтер

15 апреля 2014 г.



**КОНСОЛИДИРОВАННЫЙ ОТЧЕТ О ПРИБЫЛЯХ И УБЫТКАХ**  
за год, закончившийся 31 декабря 2013 г.

Форма №2

Наименование организации: АО «ASTEL» (АСТЕЛ) И ЕГО ДОЧЕРНИЕ КОМПАНИИ

Вид деятельности организации: Предоставление услуг связи

Организационно-правовая форма: Акционерное общество

Форма отчетности: консолидированная

Среднегодовая численность работников: 358 человек

Субъект предпринимательства: Крупного

Юридический адрес организации: Республика Казахстан, 050004, г. Алматы, ул. М. Маметовой, 67 Б

| Наименование показателей  | Код строки | тыс. тенге         |                      |
|---|------------|--------------------|----------------------|
|   |            | За отчетный период | За предыдущий период |
| Выручка   | 10         | 8,048,275          | 7,633,156            |
| Себестоимость реализованных товаров и услуг   | 11         | (4,967,521)        | (4,941,742)          |
| Валовая прибыль (строка 010 – строка 011)   | 12         | 3,080,754          | 2,691,414            |
| Расходы по реализации   | 13         | (391,507)          | (378,999)            |
| Административные расходы  | 14         | (1,245,826)        | (1,159,589)          |
| Прочие расходы  | 15         | -                  | -                    |
| Прочие доходы   | 16         | 4,778              | 8,231                |
| <b>Итого операционная прибыль (убыток) (+/- строки с 012 по 016)</b>  | <b>20</b>  | <b>1,448,199</b>   | <b>1,161,057</b>     |
| Доходы по финансированию  | 21         | 11,059             | 9,885                |
| Расходы по финансированию   | 22         | (4,315)            | (20,615)             |
| Доля организации в прибыли (убытке) ассоциированных организаций и совместной деятельности, учитываемых по методу долевого участия       | 23         | -                  | -                    |
| Прочие неоперационные доходы  | 24         | -                  | -                    |
| Прочие неоперационные расходы   | 25         | -                  | -                    |
| <b>Прибыль (убыток) до налогообложения (+/- строки с 020 по 025)</b>  | <b>100</b> | <b>1,454,943</b>   | <b>1,150,327</b>     |
| Расходы по подоходному налогу   | 101        | (296,752)          | (238,684)            |
| <b>Прибыль (убыток) после налогообложения от продолжающейся деятельности (строка 100 – строка 101)</b>                                  | <b>200</b> | <b>1,158,191</b>   | <b>911,643</b>       |
| Прибыль (убыток) после налогообложения от прекращенной деятельности   | 201        | -                  | -                    |
| <b>Прибыль за год (строка 200 + строка 201) относимая на:</b>   | <b>300</b> | <b>1,158,191</b>   | <b>911,643</b>       |
| собственников материнской организации   |            | 1,158,269          | 911,433              |
| долю неконтролирующих собственников   |            | (78)               | 210                  |
| <b>Прочая совокупная прибыль, всего (сумма строк с 410 по 420):</b>   | <b>400</b> | <b>(318)</b>       | <b>172</b>           |
| в том числе:  |            |                    |                      |
| Переоценка основных средств   | 410        | -                  | -                    |
| Переоценка финансовых активов, имеющихся в наличии для продажи  | 411        | -                  | -                    |
| Доля в прочей совокупной прибыли (убытке) ассоциированных организаций и совместной деятельности, учитываемых по методу долевого участия | 412        | -                  | -                    |
| Актуарные прибыли (убытки) по пенсионным обязательствам   | 413        | -                  | -                    |
| Эффект изменения в ставке подоходного налога на отсроченный налог дочерних организаций  | 414        | -                  | -                    |
| Хеджирование денежных потоков   | 415        | -                  | -                    |
| Курсовая разница по инвестициям в зарубежные организации  | 416        | (318)              | 172                  |
| Хеджирование чистых инвестиций в зарубежные операции  | 417        | -                  | -                    |
| Прочие компоненты прочей совокупной прибыли   | 418        | -                  | -                    |
| Корректировка при реклассификации в составе прибыли (убытка)  | 419        | -                  | -                    |
| Налоговый эффект компонентов прочей совокупной прибыли  | 420        | -                  | -                    |
| <b>Общая совокупная прибыль (строка 300 + строка 400)</b>   | <b>500</b> | <b>1,157,873</b>   | <b>911,815</b>       |
| Общая совокупная прибыль, относимая на:   |            |                    |                      |
| собственников материнской организации   |            | 1,157,944          | 911,558              |
| долю неконтролирующих собственников   |            | (71)               | 257                  |
| <b>Прибыль на акцию:</b>  | <b>600</b> | <b>5,125</b>       | <b>4,033</b>         |
| в том числе:  |            |                    |                      |
| Базовая прибыль на акцию:   |            |                    |                      |
| от продолжающейся деятельности  |            | 5,125              | 4,033                |
| от прекращенной деятельности  |            | -                  | -                    |
| Разводненная прибыль на акцию:  |            |                    |                      |
| от продолжающейся деятельности  |            | 5,125              | 4,033                |
| от прекращенной деятельности  |            | -                  | -                    |

От имени руководства Группы:



Бреусов В.Е.  
Президент

15 апреля 2014 г.



Кырбаев М.Ж.  
Финансовый директор

15 апреля 2014 г.





Далков Т.В.  
Главный бухгалтер

15 апреля 2014 г.



## КОНСОЛИДИРОВАННЫЙ ОТЧЕТ О ДВИЖЕНИИ ДЕНЕЖНЫХ СРЕДСТВ

за год, закончившийся 31 декабря 2013 г.

(косвенный метод)

Форма №3

Наименование организации: **АО «ASTEL» (АСТЕЛ) И ЕГО ДОЧЕРНИЕ КОМПАНИИ**

Вид деятельности организации: **Предоставление услуг связи**

Организационно-правовая форма: **Акционерное общество**

Форма отчетности: **консолидированная**

Среднегодовая численность работников: **358 человек**

Субъект предпринимательства: **Крупного**

Юридический адрес организации: **Республика Казахстан, 050004, г. Алматы, ул. М. Маметовой, 67 Б**

тыс. тенге

| НАИМЕНОВАНИЕ ПОКАЗАТЕЛЕЙ   | Код стр.   | За отчетный период | За предыдущий период |
|--|------------|--------------------|----------------------|
| Прибыль (убыток) до налогообложения  | 010        | 1,454,943          | 1,150,327            |
| Амортизация и обесценение основных средств и нематериальных активов  | 011        | 591,545            | 607,848              |
| Обесценение гудвила  | 012        | -                  | -                    |
| Обесценение торговой и прочей дебиторской задолженности  | 013        | -                  | (11,508)             |
| Списание стоимости активов (или выбывающей группы), предназначенных для продажи до справедливой стоимости за вычетом затрат на продажу     | 014        | -                  | -                    |
| Убыток (прибыль) от выбытия основных средств   | 015        | (645)              | (2,665)              |
| Убыток (прибыль) от инвестиционного имущества  | 016        | -                  | -                    |
| Убыток (прибыль) от досрочного погашения займов  | 017        | -                  | -                    |
| Убыток (прибыль) от прочих финансовых активов, отражаемых по справедливой стоимости с корректировкой через отчет о прибылях и убытках      | 018        | -                  | -                    |
| (Доходы) расходы по финансированию   | 019        | (6,744)            | 10,730               |
| Вознаграждения работникам  | 020        | -                  | -                    |
| Расходы по вознаграждениям долевыми инструментами  | 021        | -                  | -                    |
| Доход (расход) по отложенным налогам   | 022        | -                  | -                    |
| Нереализованная положительная (отрицательная) курсовая разница   | 023        | 2,987              | 4,496                |
| Доля организации в прибыли ассоциированных организаций и совместной деятельности, учитываемых по методу долевого участия                   | 024        | -                  | -                    |
| Прочие неденежные операционные корректировки общей совокупной прибыли (убытка)   | 025        | -                  | -                    |
| <b>Итого корректировка общей совокупной прибыли (убытка), всего (+/- строки с 011 по 025)</b>  | <b>030</b> | <b>2,042,086</b>   | <b>1,759,228</b>     |
| Изменения в запасах  | 031        | (42,246)           | 174,864              |
| Изменения резерва  | 032        | 1,426              | 8,555                |
| Изменения в торговой и прочей дебиторской задолженности  | 033        | (154,227)          | (7,374)              |
| Изменения в торговой и прочей кредиторской задолженности   | 034        | (1,116)            | 49,840               |
| Изменения в задолженности по налогам и другим обязательным платежам в бюджет   | 035        | (22,764)           | 19,373               |
| Изменения в прочих краткосрочных обязательствах  | 036        | 21,394             | (164,727)            |
| <b>Итого движение операционных активов и обязательств, всего (+/- строки с 031 по 036)</b>   | <b>040</b> | <b>(197,533)</b>   | <b>80,531</b>        |
| Уплаченные вознаграждения  | 041        | (4,306)            | (23,784)             |
| Уплаченный подоходный налог  | 042        | (289,991)          | (217,085)            |
| <b>Чистая сумма денежных средств от операционной деятельности (строка 010 +/- строка 030 +/- строка 040 +/- строка 041 +/- строка 042)</b> | <b>100</b> | <b>1,550,256</b>   | <b>1,598,890</b>     |
| <b>II. Движение денежных средств от инвестиционной деятельности</b>  |            |                    |                      |
| <b>I. Поступление денежных средств, всего (сумма строк с 041 по 051)</b>   | <b>040</b> | <b>416,265</b>     | <b>20,227</b>        |
| в том числе:   |            |                    |                      |
| реализация основных средств  | 041        | 16,264             | 20,227               |
| реализация нематериальных активов  | 042        | -                  | -                    |
| реализация других долгосрочных активов   | 043        | -                  | -                    |
| реализация долевых инструментов других организаций (кроме дочерних) и долей участия в совместном предпринимательстве                       | 044        | -                  | -                    |
| реализация долговых инструментов других организаций  | 045        | -                  | -                    |

**КОНСОЛИДИРОВАННЫЙ ОТЧЕТ О ДВИЖЕНИИ ДЕНЕЖНЫХ СРЕДСТВ**  
за год, закончившийся 31 декабря 2013 г. (продолжение)  
(косвенный метод)

| НАИМЕНОВАНИЕ ПОКАЗАТЕЛЕЙ   | Код стр.   | За отчетный период | За предыдущий период |
|--|------------|--------------------|----------------------|
| возмещение при потере контроля над дочерними организациями   | 046        |                    |                      |
| реализация прочих финансовых активов   | 047        | 400,001            | -                    |
| фьючерсные и форвардные контракты, опционы и свопы   | 048        | -                  | -                    |
| полученные дивиденды   | 049        | -                  | -                    |
| полученные вознаграждения  | 050        | -                  | -                    |
| прочие поступления   | 051        | -                  | -                    |
| <b>2. Выбытие денежных средств, всего (сумма строк с 061 по 071)</b>   | <b>060</b> | <b>(673,286)</b>   | <b>(881,360)</b>     |
| в том числе:   |            |                    |                      |
| приобретение основных средств  | 061        | (673,286)          | (481,359)            |
| приобретение нематериальных активов  | 062        | -                  | -                    |
| приобретение других долгосрочных активов   | 063        | -                  | -                    |
| приобретение долевых инструментов других организаций (кроме дочерних) и долей участия в совместном предпринимательстве | 064        | -                  | -                    |
| приобретение долговых инструментов других организаций  | 065        | -                  | -                    |
| приобретение контроля над дочерними организациями  | 066        | -                  | -                    |
| приобретение прочих финансовых активов   | 067        | -                  | (400,001)            |
| предоставление займов  | 068        | -                  | -                    |
| фьючерсные и форвардные контракты, опционы и свопы   | 069        | -                  | -                    |
| инвестиции в ассоциированные и дочерние организации  | 070        | -                  | -                    |
| прочие выплаты   | 071        | -                  | -                    |
| <b>3. Чистая сумма денежных средств от инвестиционной деятельности (строка 040 – строка 060)</b>                       | <b>080</b> | <b>(257,021)</b>   | <b>(861,133)</b>     |
| <b>III. Движение денежных средств от финансовой деятельности</b>   | <b>080</b> |                    |                      |
| <b>1. Поступление денежных средств, всего (сумма строк с 091 по 094)</b>   | <b>090</b> | <b>258,000</b>     | <b>274,611</b>       |
| в том числе:   |            |                    |                      |
| эмиссия акций и других финансовых инструментов   | 091        | -                  | -                    |
| получение займов   | 092        | 258,000            | 274,611              |
| полученные вознаграждения  | 093        | -                  | -                    |
| прочие поступления   | 094        | -                  | -                    |
| <b>2. Выбытие денежных средств, всего (сумма строк с 101 по 105)</b>   | <b>100</b> | <b>(1,060,933)</b> | <b>(1,627,525)</b>   |
| в том числе:   |            |                    |                      |
| погашение займов   | 101        | (310,343)          | (466,224)            |
| выплата вознаграждения   | 102        | -                  | -                    |
| выплата дивидендов   | 103        | (500,590)          | (1,161,301)          |
| выплаты собственникам по акциям организации  | 104        | -                  | -                    |
| прочие выбытия   | 105        | (250,000)          | -                    |
| <b>3. Чистая сумма денежных средств от финансовой деятельности (строка 090 – строка 100)</b>                           | <b>110</b> | <b>(802,933)</b>   | <b>(1,352,914)</b>   |
| <b>4. Влияние обменных курсов валют к тенге</b>  | <b>120</b> | <b>(3,300)</b>     | <b>(2,540)</b>       |
| <b>5. Увеличение +/- уменьшение денежных средств (строка 030 +/- строка 080 +/- строка 110)</b>                        | <b>130</b> | <b>490,302</b>     | <b>(615,157)</b>     |
| <b>6. Денежные средства и их эквиваленты на начало отчетного периода</b>   | <b>140</b> | <b>694,977</b>     | <b>1,312,674</b>     |
| <b>7. Денежные средства и их эквиваленты на конец отчетного периода</b>  | <b>150</b> | <b>1,181,979</b>   | <b>694,977</b>       |

От имени руководства Группы:

  
Бреусов В.Е.  
Президент

15 апреля 2014 г.

  
Карыбаев М.Ж.  
Финансовый директор

15 апреля 2014 г.



  
Пак Л.В.  
Главный бухгалтер

15 апреля 2014 г.

**КОНСОЛИДИРОВАННЫЙ ОТЧЕТ ОБ ИЗМЕНЕНИЯХ КАПИТАЛА**  
за год, закончившийся 31 декабря 2013 г.

Форма №4

Наименование организации: **АО «ASTEL» (АСТЕЛ) И ЕГО ДОЧЕРНИЕ КОМПАНИИ**

Вид деятельности организации: **Предоставление услуг связи**

Организационно-правовая форма: **Акционерное общество**

Форма отчетности: **консолидированная**

Среднегодовая численность работников: **358 человек**

Субъект предпринимательства: **Крупного**

Юридический адрес организации: **Республика Казахстан, 050004, г. Алматы, ул. М. Маметовой, 67 Б**

тыс. тенге

| Наименование компонентов  | Код строки | Капитал материнской организации |                   |   |         |                          | Доля неконтролирующих собственников | Итого капитал |
|---|------------|---------------------------------|-------------------|---|---------|--------------------------|-------------------------------------|---------------|
|   |            | Уставный (акционерный) капитал  | Эмиссионный доход | Выкупленные собственные долевые инструменты | Резервы | Нераспределенная прибыль |                                     |               |
| Сальдо на 1 января предыдущего года   | 10         | 226,000                         | -                 | -   | 2,295   | 4,378,438                | 2,347                               | 4,609,080     |
| Изменение в учетной политике  | 11         | -                               | -                 | -   | -       | -                        | -                                   | -             |
| Пересчитанное сальдо (строка 010+/строка 011)   | 100        | 226,000                         | -                 | -   | 2,295   | 4,378,438                | 2,347                               | 4,609,080     |
| Общая совокупная прибыль, всего(строка 210 + строка 220):   | 200        | -                               | -                 | -   | 125     | 911,433                  | 257                                 | 911,815       |
| Прибыль (убыток) за год   | 210        | -                               | -                 | -   | -       | 911,433                  | 210                                 | 911,643       |
| Прочая совокупная прибыль, всего (сумма строк с 221 по 229):  | 220        | -                               | -                 | -   | 125     | -                        | 47                                  | 172           |
| в том числе:  |            |                                 |                   |   |         |                          |                                     |               |
| Прирост от переоценки основных средств (за минусом налогового эффекта)  | 221        | -                               | -                 | -   | -       | -                        | -                                   | -             |
| Перевод амортизации от переоценки основных средств (за минусом налогового эффекта)  | 222        | -                               | -                 | -   | -       | -                        | -                                   | -             |
| Переоценка финансовых активов, имеющиеся в наличии для продажи (за минусом налогового эффекта)  | 223        | -                               | -                 | -   | -       | -                        | -                                   | -             |
| Доля в прочей совокупной прибыли (убытке) ассоциированных организаций и совместной деятельности, учитываемых по методу долевого участия | 224        | -                               | -                 | -   | -       | -                        | -                                   | -             |
| Актуарные прибыли (убытки) по пенсионным обязательствам   | 225        | -                               | -                 | -   | -       | -                        | -                                   | -             |
| Эффект изменения в ставке подоходного налога на отложенный налог дочерних организаций   | 226        | -                               | -                 | -   | -       | -                        | -                                   | -             |
| Хеджирование денежных потоков (за минусом налогового эффекта)   | 227        | -                               | -                 | -   | -       | -                        | -                                   | -             |
| Курсовая разница по инвестициям в зарубежные организации  | 228        | -                               | -                 | -   | 125     | -                        | 47                                  | 172           |
| Хеджирование чистых инвестиций в зарубежные операции  | 229        | -                               | -                 | -   | -       | -                        | -                                   | -             |

**КОНСОЛИДИРОВАННЫЙ ОТЧЕТ ОБ ИЗМЕНЕНИЯХ КАПИТАЛА**  
за год, закончившийся 31 декабря 2013 г. (продолжение)

Форма №4

тыс. тенге

| Наименование компонентов  | Код строки | Капитал материнской организации |                   |   |         |                          | Доля неконтролирующих собственников | Итого капитал |
|---|------------|---------------------------------|-------------------|---|---------|--------------------------|-------------------------------------|---------------|
|   |            | Уставный (акционерный) капитал  | Эмиссионный доход | Выкупленные собственные долевые инструменты | Резервы | Нераспределенная прибыль |                                     |               |
| Операции с собственниками, всего (сумма строк с 310 по 318):                      | 300        | -                               | -                 | -   | -       | (1,161,301)              | -                                   | (1,161,301)   |
| в том числе:  |            |                                 |                   |   |         |                          |                                     |               |
| Вознаграждения работников акциями:  | 310        | -                               | -                 | -   | -       | -                        | -                                   | -             |
| в том числе:  |            |                                 |                   |   |         |                          |                                     |               |
| стоимость услуг работников  |            | -                               | -                 | -   | -       | -                        | -                                   | -             |
| выпуск акций по схеме вознаграждения работников акциями                           |            | -                               | -                 | -   | -       | -                        | -                                   | -             |
| налоговая выгода в отношении схемы вознаграждения работников акциями              |            | -                               | -                 | -   | -       | -                        | -                                   | -             |
| Взносы собственников  | 311        | -                               | -                 | -   | -       | -                        | -                                   | -             |
| Выпуск собственных долевых инструментов (акций)                                   | 312        | -                               | -                 | -   | -       | -                        | -                                   | -             |
| Выпуск долевых инструментов связанный с объединением бизнеса                      | 313        | -                               | -                 | -   | -       | -                        | -                                   | -             |
| Долевой компонент конвертируемых инструментов (за минусом налогового эффекта)     | 314        | -                               | -                 | -   | -       | -                        | -                                   | -             |
| Выплата дивидендов  | 315        | -                               | -                 | -   | -       | (1,161,301)              | -                                   | (1,161,301)   |
| Прочие распределения в пользу собственников                                       | 316        | -                               | -                 | -   | -       | (1,161,301)              | -                                   | (1,161,301)   |
| Прочие операции с собственниками  | 317        | -                               | -                 | -   | -       | -                        | -                                   | -             |
| Изменения в доле участия в дочерних организациях, не приводящей к потере контроля | 318        | -                               | -                 | -   | -       | -                        | -                                   | -             |

**КОНСОЛИДИРОВАННЫЙ ОТЧЕТ ОБ ИЗМЕНЕНИЯХ КАПИТАЛА**  
за год, закончившийся 31 декабря 2013 г. (продолжение)

Форма №4

тыс. тенге

| Наименование компонентов  | Код строки | Капитал материнской организации |                   |   |         |                          | Доля неконтролирующих собственников | Итого капитал |
|---|------------|---------------------------------|-------------------|---|---------|--------------------------|-------------------------------------|---------------|
|   |            | Уставный (акционерный) капитал  | Эмиссионный доход | Выкупленные собственные долевые инструменты | Резервы | Нераспределенная прибыль |                                     |               |
| Сальдо на 1 января отчетного года (строка 100 + строка 200 + строка 300)  | 400        | 226,000                         | -                 | -   | 2,420   | 4,128,570                | 2,604                               | 4,359,594     |
| Изменение в учетной политике  | 401        | -                               | -                 | -   | -       | -                        | -                                   | -             |
| Пересчитанное сальдо (строка 400+/строка 401)   | 500        | 226,000                         | -                 | -   | 2,420   | 4,128,570                | 2,604                               | 4,359,594     |
| Общая совокупная прибыль, всего (строка 610+ строка 620):   | 600        | -                               | -                 | -   | (325)   | 1,158,269                | (71)                                | 1,157,873     |
| Прибыль (убыток) за год   | 610        | -                               | -                 | -   | -       | 1,158,269                | (78)                                | 1,158,191     |
| Прочая совокупная прибыль, всего (сумма строк с 621 по 629):  | 620        | -                               | -                 | -   | (325)   | -                        | 7                                   | (318)         |
| в том числе:  |            |                                 |                   |   |         |                          |                                     |               |
| Прирост от переоценки основных средств (за минусом налогового эффекта)  | 621        | -                               | -                 | -   | -       | -                        | -                                   | -             |
| Перевод амортизации от переоценки основных средств (за минусом налогового эффекта)  | 622        | -                               | -                 | -   | -       | -                        | -                                   | -             |
| Переоценка финансовых активов, имеющиеся в наличии для продажи (за минусом налогового эффекта)  | 623        | -                               | -                 | -   | -       | -                        | -                                   | -             |
| Доля в прочей совокупной прибыли (убытке) ассоциированных организаций и совместной деятельности, учитываемых по методу долевого участия | 624        | -                               | -                 | -   | -       | -                        | -                                   | -             |
| Актуарные прибыли (убытки) по пенсионным обязательствам   | 625        | -                               | -                 | -   | -       | -                        | -                                   | -             |
| Эффект изменения в ставке подоходного налога на отсроченный налог дочерних компаний   | 626        | -                               | -                 | -   | -       | -                        | -                                   | -             |
| Хеджирование денежных потоков (за минусом налогового эффекта)   | 627        | -                               | -                 | -   | -       | -                        | -                                   | -             |
| Курсовая разница по инвестициям в зарубежные организации  | 628        | -                               | -                 | -   | (325)   | -                        | 7                                   | (318)         |
| Хеджирование чистых инвестиций в зарубежные операции  | 629        | -                               | -                 | -   | -       | -                        | -                                   | -             |

**КОНСОЛИДИРОВАННЫЙ ОТЧЕТ ОБ ИЗМЕНЕНИЯХ КАПИТАЛА**  
за год, закончившийся 31 декабря 2013 г. (продолжение)

Форма №4

тыс. тенге

| Наименование компонентов  | Код строки | Капитал материнской организации |                   |   |              |                          | Доля неконтролирующих собственников | Итого капитал    |
|---|------------|---------------------------------|-------------------|---|--------------|--------------------------|-------------------------------------|------------------|
|   |            | Уставный (акционерный) капитал  | Эмиссионный доход | Выкупленные собственные долевые инструменты | Резервы      | Нераспределенная прибыль |                                     |                  |
| <b>Операции с собственниками всего (сумма строк с 710 по 718)</b>                 | <b>700</b> | -                               | -                 | -   | -            | <b>(748,600)</b>         | <b>(1,990)</b>                      | <b>(750,590)</b> |
| в том числе:  |            |                                 |                   |   |              |                          |                                     |                  |
| Вознаграждения работников акциями   | 710        | -                               | -                 | -   | -            | -                        | -                                   | -                |
| в том числе:  |            |                                 |                   |   |              |                          |                                     |                  |
| стоимость услуг работников  |            | -                               | -                 | -   | -            | -                        | -                                   | -                |
| выпуск акций по схеме вознаграждения работников акциями                           |            | -                               | -                 | -   | -            | -                        | -                                   | -                |
| налоговая выгода в отношении схемы вознаграждения работников акциями              |            | -                               | -                 | -   | -            | -                        | -                                   | -                |
| Взносы собственников  | 711        | -                               | -                 | -   | -            | -                        | -                                   | -                |
| Выпуск собственных долевых инструментов (акций)                                   | 712        | -                               | -                 | -   | -            | -                        | -                                   | -                |
| Выпуск долевых инструментов, связанный с объединением бизнеса                     | 713        | -                               | -                 | -   | -            | -                        | -                                   | -                |
| Долевой компонент конвертируемых инструментов (за минусом налогового эффекта)     | 714        | -                               | -                 | -   | -            | -                        | -                                   | -                |
| Выплата дивидендов  | 715        | -                               | -                 | -   | -            | (500,590)                | -                                   | (500,590)        |
| Прочие распределения в пользу собственников                                       | 716        | -                               | -                 | -   | -            | (250,000)                | -                                   | (250,000)        |
| Прочие операции с собственниками  | 717        | -                               | -                 | -   | -            | -                        | -                                   | -                |
| Изменения в доле участия в дочерних организациях, не приводящей к потере контроля | 718        | -                               | -                 | -   | -            | 1,990                    | (1,990)                             | -                |
| <b>Сальдо на 31 декабря отчетного года (строка 500 + строка 600 + строка 700)</b> | <b>800</b> | <b>226,000</b>                  | -                 | -   | <b>2,095</b> | <b>4,538,239</b>         | <b>543</b>                          | <b>4,766,877</b> |


От имени руководства Группы:

  
Бреусов В.Е.  
Президент

15 апреля 2014 г.

  
Карibaев М.А.  
Финансовый директор

15 апреля 2014 г.

  
Пак Л.В.  
Главный бухгалтер

15 апреля 2014 г.



## АО «ASTEL»(АСТЕЛ) И ЕГО ДОЧЕРНИЕ КОМПАНИИ

ПРИМЕЧАНИЯ К КОНСОЛИДИРОВАННОЙ ФИНАНСОВОЙ ОТЧЕТНОСТИ  
ЗА ГОД, ЗАКОНЧИВШИЙСЯ 31 ДЕКАБРЯ 2013 г.  
(в тыс. тенге, если не указано иное)

### 1. ОБЩАЯ ИНФОРМАЦИЯ

АО «ASTEL» (АСТЕЛ) (далее – «ASTEL» или «Компания»), была первоначально зарегистрирована 13 января 1997 г. в форме товарищества с ограниченной ответственностью (ТОО «NewTech») и затем преобразована в открытое акционерное общество «ASTEL» (АСТЕЛ). Компания была перерегистрирована в акционерное общество 5 ноября 2001 г.

Основной деятельностью АО «ASTEL» (АСТЕЛ) и его дочерних компаний (вместе – «Группа») является предоставление услуг связи (местная и междугородняя телефония, передача данных, доступ к сети Интернет). Деятельность Группы осуществляется, в основном, на территории Республики Казахстан (далее – «Казахстан»).

Акционеры Группы по состоянию на 31 декабря 2013 и 2012 гг. раскрыты в Примечании 17.

По состоянию на 31 декабря 2013 и 2012 гг. в состав Группы входили Компания и следующие дочерние предприятия:

| Дочерние компании                          | Метод учета  | Доля владения на<br>31 декабря |         | Вид деятельности                                       |
|--|--------------|--------------------------------|---------|--|
|  |              | 2013 г.                        | 2012 г. |  |
| ООО «АСТЕЛ»<br>(Республика<br>Таджикистан) | Консолидация | 51%                            | 51%     | Предоставление услуг<br>связи                          |
| ТОО «Net Style»<br>(Республика Казахстан)  | Консолидация | 100%                           | 100%    | Продажа интернет-карт,<br>услуг веб-дизайна            |
| ООО «АСТЕЛ»<br>(Российская Федерация)      | Консолидация | 100%                           | 100%    | Услуги аренды<br>телекоммуникационного<br>оборудования |
| ОсОО «ЮМН»<br>(Киргизская Республика)      | Консолидация | 100%                           | 55%     | Предоставление услуг<br>связи                          |
| ТОО «Tau TV»<br>(Республика Казахстан)     | Консолидация | 100%                           | 100%    | Создание и трансляция<br>телевизионных<br>программ     |

Группа имеет государственные лицензии на предоставление следующих услуг:

- Государственная лицензия Серия 03 ГСЛ №010854 от 19 февраля 2003 г. – предоставляет право на выполнение работ в области архитектурной, градостроительной и строительной деятельности на территории Республики Казахстан;
- Государственная лицензия Агентства Республики Казахстан по информатизации и связи АБА №000787 от 03 марта 2005 г. на занятие предпринимательской деятельностью по предоставлению услуг междугородной и международной телефонной связи;
- Государственная лицензия КНБ Республики Казахстан СК №132 от 27 сентября 2012 г. на занятие разработкой и реализацией (в том числе иной передачей) средств криптографической защиты информации.

Головной офис Компании расположен в г. Алматы. По состоянию на 31 декабря 2013 и 2012 гг. Компания имела 17 региональных департаментов в разных городах Республики Казахстан.

По состоянию на 31 декабря 2013 и 2012 гг., количество работников Группы составило 358 и 355 человек, соответственно.

Юридический адрес: Республика Казахстан, г. Алматы, 050004  
ул. М. Маметовой, 67Б.  
Форма собственности: Частная



## АО «ASTEL» (АСТЕЛ) И ЕГО ДОЧЕРНИЕ КОМПАНИИ

ПРИМЕЧАНИЯ К КОНСОЛИДИРОВАННОЙ ФИНАНСОВОЙ ОТЧЕТНОСТИ  
ЗА ГОД, ЗАКОНЧИВШИЙСЯ 31 ДЕКАБРЯ 2013 г. (ПРОДОЛЖЕНИЕ)  
(в тыс. тенге, если не указано иное)

### 2. НОВЫЕ И ПЕРЕСМОТРЕННЫЕ МЕЖДУНАРОДНЫЕ СТАНДАРТЫ ФИНАНСОВОЙ ОТЧЕТНОСТИ

#### Стандарты и Интерпретации, действительные для текущего периода

В текущем периоде Группа приняла следующие Стандарты и поправки к ним:

- МСФО (IFRS) 10 «Консолидированная финансовая отчетность»;
- МСФО (IFRS) 11 «Совместная деятельность»;
- МСФО (IFRS) 12 «Раскрытие информации об участии в других предприятиях»;
- МСФО (IFRS) 13 «Оценка справедливой стоимости»;
- Поправки к МСФО (IFRS) 7 «Раскрытия о взаимозачете финансовых активов и обязательств»;
- Поправки к МСФО (IAS) 1 «Представление информации о статьях прочего совокупного дохода»;
- МСФО (IAS) 19 «Вознаграждения работникам» (пересмотренный в 2011 г.);
- МСФО (IAS) 27 «Отдельная финансовая отчетность» (пересмотренный в 2011 г.);
- МСФО (IAS) 28 «Инвестиции в зависимые и совместные предприятия» (пересмотренный в 2011 г.);
- Поправки к МСФО (IAS) 1 «Представление финансовой отчетности» (из «Улучшений МСФО (IFRS) 2009-2011», выпущенных в мае 2012 г.)

В текущем году Группа впервые применила МСФО (IFRS) 13. Этот стандарт устанавливает единый подход к оценке по справедливой стоимости и раскрытиям об оценке справедливой стоимости. Переходные положения МСФО (IFRS) 13 позволяют не применять стандарт к сравнительной информации за периоды до начала применения. Соответственно, Группа не делала сравнительных раскрытий по МСФО (IFRS) 13 за 2012 г. (раскрытия за 2013 г. – в Примечании 15). Помимо дополнительных раскрытий, применение МСФО (IFRS) 13 существенно не повлияло на показатели отчетности.

В текущем году Группа впервые применила поправки к МСФО (IAS) 1 «Представление информации о статьях прочего совокупного дохода». Данные поправки вводят новую терминологию в отчете о совокупном доходе и отчете о прибылях и убытках. В соответствии с ними «отчет о совокупном доходе» стал называться «отчет о прибылях и убытках и прочем совокупном доходе». Поправки также вводят требование о следующей группировке статей прочего совокупного дохода: а) статьи, не подлежащие последующей реклассификации в прибылях и убытках; и б) статьи, подлежащие последующей реклассификации в прибылях и убытках при выполнении определенных условий. Налог по статьям прочего совокупного дохода также необходимо распределять по этим двум группам. При этом поправки не отменяют возможность выбора варианта представления статей прочего совокупного дохода до или после вычета налога на прибыль. Поправки требуют ретроспективного применения, поэтому представление статей прочего совокупного дохода за сравнительный период было изменено. Другого влияния поправок на прибыли и убытки, прочий совокупный доход и общий совокупный доход не было.

Принятие данных Стандартов и поправок к ним и Интерпретаций не привело к каким-либо изменениям в учетной политике Группы.

#### Выпущенные, но не введенные в действие Стандарты и Интерпретации

На дату утверждения данной финансовой отчетности были выпущены, но не введены в действие следующие Стандарты и Интерпретации:

|   | Действительно<br>для учетных периодов<br>начиная с и после |
|---|--|
| МСФО (IFRS) 9 «Финансовые инструменты»  | 1 января 2015 г.   |
| Поправки к МСФО (IFRS) 9 и МСФО (IFRS) 7 «Дата применения МСФО (IFRS) 9 и переходные раскрытия» | 1 января 2015 г.   |
| Поправки к МСФО (IFRS) 10, МСФО (IFRS) 12, и МСФО (IAS) 27 «Инвестиционные предприятия»         | 1 января 2014 г.   |
| Поправки к МСФО (IAS) 32 «Взаимозачет финансовых активов и обязательств»                        | 1 января 2014 г.   |
| Поправки к МСФО (IAS) 36 «Обесценение активов»  | 1 января 2014 г.   |
| Поправки к МСФО (IAS) 39 «Финансовые инструменты: признание и оценка»                           | 1 января 2014 г.   |
| КРМСФО 21 «Сборы»   | 1 января 2014 г.   |

## АО «ASTEL» (АСТЕЛ) И ЕГО ДОЧЕРНИЕ КОМПАНИИ

### ПРИМЕЧАНИЯ К КОНСОЛИДИРОВАННОЙ ФИНАНСОВОЙ ОТЧЕТНОСТИ ЗА ГОД, ЗАКОНЧИВШИЙСЯ 31 ДЕКАБРЯ 2013 г. (ПРОДОЛЖЕНИЕ) (в тыс. тенге, если не указано иное)

Руководство предполагает, что принятие данных Стандартов и поправок к ним и Интерпретаций, если они применимы, в будущих периодах не окажет существенного влияния на финансовую отчетность Группы.

### 3. ОСНОВНЫЕ ПОЛОЖЕНИЯ УЧЕТНОЙ ПОЛИТИКИ

#### Принцип соответствия

Данная консолидированная финансовая отчетность Группы была подготовлена в соответствии с Международными стандартами финансовой отчетности («МСФО»).

#### Принципы подготовки консолидированной финансовой отчетности

Данная консолидированная финансовая отчетность была подготовлена в соответствии с принципами учета по исторической стоимости, за исключением некоторых финансовых инструментов, учитываемых по справедливой стоимости на отчетную дату.

Историческая стоимость обычно определяется на основе справедливой стоимости вознаграждения, переданного в обмен на товары или услуги.

Справедливая стоимость определяется как сумма, которая была бы получена при продаже актива или уплачена при передаче обязательства, в рамках добровольной сделки между участниками рынка на дату оценки, независимо от непосредственной наблюдаемости этой стоимости или ее определения по иной методике. При оценке актива или обязательства по справедливой стоимости Группа принимает во внимание характеристики актива или обязательства, если бы их приняли во внимание участники рынка. Для оценок и раскрытий в данной консолидированной финансовой отчетности справедливая стоимость определяется указанным выше образом, за исключением арендных соглашений, регулируемых МСФО (IAS) 17, а также оценок, сравнимых, но не равных справедливой стоимости (например, чистая возможная стоимость реализации при оценке запасов по МСФО (IAS) 2 или ценность использования при оценке обесценения по МСФО (IAS) 36).

Помимо этого, при составлении отчетности оценка по справедливой стоимости классифицируется по уровням в зависимости от наблюдаемости исходных данных и их существенности для оценки:

- уровень 1 – котированные цены (без корректировок) на такие же активы и обязательства на активных рынках, которые предприятие может наблюдать на дату оценки;
- уровень 2 – исходные данные, не соответствующие уровню 1, но наблюдаемые для актива или обязательства напрямую либо косвенно; и
- уровень 3 – ненаблюдаемые исходные данные по активу или обязательству.

#### Принцип непрерывной деятельности

Данная консолидированная финансовая отчетность была подготовлена, исходя из допущения о том, что Группа будет придерживаться принципа непрерывной деятельности. Это предполагает реализацию активов и погашение обязательств в ходе ее обычной хозяйственной деятельности в обозримом будущем.

#### Принцип консолидации

Консолидированная финансовая отчетность включает в себя финансовые отчетности Компании и предприятий, контролируемых Компанией (дочерние компании).

Компания осуществляет контроль, если:

- обладает властными полномочиями над организацией;
- несет риски/обладает правами на переменные результаты деятельности организации; и
- может использовать властные полномочия для влияния на переменные результаты.

## АО «ASTEL» (АСТЕЛ) И ЕГО ДОЧЕРНИЕ КОМПАНИИ

ПРИМЕЧАНИЯ К КОНСОЛИДИРОВАННОЙ ФИНАНСОВОЙ ОТЧЕТНОСТИ  
ЗА ГОД, ЗАКОНЧИВШИЙСЯ 31 ДЕКАБРЯ 2013 г. (ПРОДОЛЖЕНИЕ)  
(в тыс. тенге, если не указано иное)

Компания заново оценивает наличие или отсутствие контроля, если факты и обстоятельства указывают на изменение одного или нескольких элементов контроля.

Дочерние организации консолидируются с даты перехода контроля к Компании и перестают консолидироваться с момента потери Компанией контроля над ними. В частности, доходы и расходы дочерних организаций, приобретенных или проданных в течение года, включаются в отчет о прибылях и убытках и прочем совокупном доходе с даты получения до даты прекращения контроля.

Прибыль и убыток и каждый компонент прочего совокупного дохода распределяются между собственниками Компании и неконтролирующими долями. Общий совокупный доход дочерней организации распределяется между акционерами Компании и неконтролирующими долями, даже если это ведет к возникновению отрицательного остатка по неконтролирующим долям.

При необходимости в финансовую отчетность дочерних предприятий вносятся корректировки для приведения используемых ими принципов учетной политики в соответствие с принципами учетной политики Группы.

Все активы и обязательства, капитал, прибыли и убытки и потоки денежных средств между предприятиями Группы от сделок между ними при консолидации исключаются.

### Участие в соглашениях о совместной деятельности

Соглашение о совместной деятельности – это соглашение о совместной деятельности, по которому участники обладают правами на активы и несут обязанности по обязательствам совместной деятельности.

Если предприятие, входящее в Группу, участвует в соглашениях о совместной деятельности, Группа признает:

- свои активы, включая долю совместных активов;
- свои обязательства, включая долю совместно понесенных обязательств;
- выручку от продажи своей доли продукции в соглашении о совместной деятельности, включая долю в общей выручке от продажи продукции соглашения о совместной деятельности; и
- свои расходы, включая долю совместно понесенных расходов.

Группа признает свою долю активов, обязательств, выручки и расходов в соглашении о совместной деятельности в соответствии с МСФО, применимыми к таким активам, обязательствам, выручке или расходам.

При продаже или внесении дополнительных активов Группы в соглашении о совместной деятельности считается, что Группа проводит сделку с остальными участниками соглашения о совместной деятельности. При этом прибыли и убытки от такой сделки отражаются в отчетности Группы только в пределах доли остальных участников соглашения о совместной деятельности.

При приобретении Группой активов соглашения о совместной деятельности Группа не отражает свою долю в прибылях и убытках от этой сделки до перепродажи активов третьей стороне.

### Валюта

Консолидированная финансовая отчетность выражена в казахстанских тенге («тенге»), который является функциональной валютой Компании и ее дочерних компаний в Казахстане и валютой представления консолидированной финансовой отчетности.

При подготовке финансовой отчетности отдельных предприятий сделки в валюте, отличающейся от функциональной (в иностранной валюте), отражаются по курсу на дату совершения сделки. Монетарные статьи, выраженные в иностранных валютах, пересчитываются по соответствующему валютному курсу на дату составления отчетности. Немонетарные статьи, учитываемые в иностранной валюте и оцениваемые по справедливой стоимости, подлежат пересчету по обменным курсам, действовавшим на дату определения справедливой стоимости. Немонетарные статьи, отраженные по исторической стоимости, выраженной в иностранной валюте, не пересчитываются.

## АО «ASTEL» (АСТЕЛ) И ЕГО ДОЧЕРНИЕ КОМПАНИИ

### ПРИМЕЧАНИЯ К КОНСОЛИДИРОВАННОЙ ФИНАНСОВОЙ ОТЧЕТНОСТИ ЗА ГОД, ЗАКОНЧИВШИЙСЯ 31 ДЕКАБРЯ 2013 г. (ПРОДОЛЖЕНИЕ) (в тыс. тенге, если не указано иное)

Курсовые разницы по монетарным статьям от изменения курсов валют отражаются в прибылях и убытках в периоде их возникновения, за исключением курсовых разниц по займам в иностранной валюте, относящиеся к объектам незавершенного строительства, предназначенным для использования в производственных целях, включаются в стоимость таких объектов, корректируя процентные расходы по займам в иностранной валюте.

Для целей представления консолидированной финансовой отчетности активы и обязательства, относящиеся к зарубежной деятельности Группы, пересчитаны в тенге по курсу, действовавшему на отчетную дату. Статьи доходов и расходов пересчитываются по средним обменным курсам за период, если обменные курсы существенно не менялись в течение этого периода, в противном случае используются обменные курсы на дату совершения сделок. Возникающие курсовые разницы признаются в прочем совокупном доходе в составе капитала (при этом они надлежащим образом распределяются на неконтрольные доли владения).

Обменные курсы иностранных валют, в которых Группа проводила существенные сделки, представлены следующим образом:

|  | 31 декабря<br>2013 г. | 31 декабря<br>2012 г. |
|--|-----------------------|-----------------------|
| Обменный курс на конец года (к тенге)  |                       |                       |
| 1 доллар США («долл. США»)             | 153.61                | 150.74                |
| Средний обменный курс за год (к тенге) |                       |                       |
| 1 долл. США                            | 152.13                | 149.11                |

#### Выручка

Выручка признается в размере справедливой стоимости вознаграждения, полученного или причитающегося к получению. Выручка уменьшается на сумму предполагаемых возвратов товара покупателями, скидок и прочих аналогичных вычетов.

Выручка Группы состоит из а) предоставления услуг по местной, междугородней и международной связи, которые включают: (i) плату за использование телефонных услуг, которая меняется в зависимости от расстояния и продолжительности телефонного звонка, (ii) месячную абонентскую плату и (iii) предоставление доступа в Интернет и услуг передачи данных, а также (б) предоставления услуг по предоставлению в аренду спутниковой емкости, (в) реализации и установке оборудования и (г) прочих услуг.

Группа отражает выручку от предоставления услуг следующим образом:

- (i) Выручка от предоставления местной, междугородней и международной связи признается в том же периоде, в котором соответствующие услуги были оказаны;
- (ii) Помесячная абонентская плата отражается в том месяце, в течение которого были оказаны услуги связи;
- (iii) Выручка от предоставления доступа к сети Интернет, а также услуг передачи данных признается, когда услуги оказаны потребителям;
- (iv) Выручка от предоставления в аренду спутниковой емкости признается равномерно в течение срока договора;
- (v) Выручка от реализации и установки оборудования конечному потребителю признается, когда оборудование предоставлено потребителю и все существенные риски владения переданы потребителю;
- (vi) Выручка от предоставления прочих услуг признается по мере предоставления этих услуг.

#### Аренда

Договоры аренды, по условиям которых к арендатору переходят все существенные риски и выгоды вытекающие из права собственности, классифицируются как финансовая аренда. Все прочие договоры аренды классифицируются как операционная аренда.

## АО «ASTEL» (АСТЕЛ) И ЕГО ДОЧЕРНИЕ КОМПАНИИ

### ПРИМЕЧАНИЯ К КОНСОЛИДИРОВАННОЙ ФИНАНСОВОЙ ОТЧЕТНОСТИ ЗА ГОД, ЗАКОНЧИВШИЙСЯ 31 ДЕКАБРЯ 2013 г. (ПРОДОЛЖЕНИЕ) (в тыс. тенге, если не указано иное)

Платежи по операционной аренде относятся на расходы равномерно в течение срока аренды, если только другой метод распределения расходов не соответствует точнее временному распределению экономических выгод от арендованных активов.

#### **Пенсионные обязательства**

В соответствии с Казахстанским законодательством в 2013 г. взнос на каждого работника не должен превышать 139,950 тыс. тенге в месяц (не более 130,793 тенге в месяц в 2012 г.) в качестве отчислений в накопительные пенсионные фонды. Эти суммы относятся на расходы в момент их возникновения. Платежи в пенсионные фонды удерживаются из заработной платы работников и включаются в общие расходы по заработной плате в прибылях и убытках.

#### **Затраты по займам**

Затраты по займам, непосредственно связанные с приобретением, строительством или созданием активов, для подготовки которых к запланированному использованию или продаже необходимо значительное время (квалифицируемые активы), включаются в стоимость таких активов до тех пор, пока они не будут готовы к запланированному использованию или продаже.

Доход, полученный в результате временного инвестирования полученных заемных средств до момента их расходования на приобретение квалифицируемых активов, вычитается из расходов на привлечение заемных средств.

Все прочие затраты по займам отражаются в прибылях и убытках по мере их возникновения.

#### **Налог на прибыль**

Расходы по налогу на прибыль включают текущий и отложенный налог.

##### *Текущий налог*

Сумма текущего налога определяется налогооблагаемой прибылью за год. Налогооблагаемая прибыль отличается от прибыли до налогов из консолидированного отчета о прибылях и убытках и прочем совокупном доходе за счет включения части доходов и расходов в налогооблагаемую прибыль других лет, а также исключения вообще не подлежащих вычету доходов (расходов). Сумма текущего налога на прибыль рассчитывается по ставкам, утвержденным законодательством на отчетную дату

##### *Отложенный налог*

Отложенный налог признается по временным разницам между балансовой стоимостью активов и обязательств, отраженных в консолидированной отчетности, и соответствующими данными налогового учета, используемыми при расчете налогооблагаемой прибыли. Отложенные налоговые обязательства, как правило, отражаются с учетом всех облагаемых временных разниц. Отложенные налоговые активы отражаются с учетом всех вычитаемых временных разниц при условии высокой вероятности достаточности будущей налогооблагаемой прибыли для использования этих временных разниц. Отложенные налоговые активы и обязательства не отражаются в консолидированной отчетности, если временные разницы возникают вследствие первоначального признания других активов и обязательств в рамках сделок (кроме сделок по объединению бизнеса), не влияющих ни на налогооблагаемую, ни на бухгалтерскую прибыль. Помимо этого, отложенные налоговые обязательства не отражаются в отчетности, если временные разницы возникают вследствие признания гудвила.

Отложенные налоговые обязательства отражаются с учетом налогооблагаемых временных разниц, относящихся к дочерним предприятиям, зависимым предприятиям, а также совместной деятельности, за исключением случаев, когда Группа может контролировать сроки восстановления временной разницы и данная разница с высокой вероятностью не будет возвращена в обозримом будущем. Отложенные налоговые активы по дочерним предприятиям, зависимым предприятиям и совместной деятельности признаются при высокой вероятности получения в будущем налогооблагаемой прибыли, достаточной для использования вычитаемых временных разниц, и ожидании их использования в обозримом будущем.

## АО «ASTEL» (АСТЕЛ) И ЕГО ДОЧЕРНИЕ КОМПАНИИ

### ПРИМЕЧАНИЯ К КОНСОЛИДИРОВАННОЙ ФИНАНСОВОЙ ОТЧЕТНОСТИ ЗА ГОД, ЗАКОНЧИВШИЙСЯ 31 ДЕКАБРЯ 2013 г. (ПРОДОЛЖЕНИЕ)

(в тыс. тенге, если не указано иное)

Балансовая стоимость отложенных налоговых активов пересматривается на каждую отчетную дату и уменьшается, если вероятность достаточности будущей налогооблагаемой прибыли для полного или частичного использования этих активов более не является высокой.

Отложенные налоговые активы и обязательства рассчитываются по налоговым ставкам (а также положениям налогового законодательства), утвержденным или практически утвержденным законодательно на отчетную дату, которые, как предполагается, будут действовать в период реализации отложенных налоговых активов и обязательств. Оценка отложенных налоговых активов и обязательств отражает налоговые последствия намерений Группы по возмещению или погашению балансовой стоимости активов и обязательств на отчетную дату.

Текущие и отложенные налоги признаются в прибылях и убытках, если только они не относятся к сделкам, отражаемым в прочем совокупном доходе или собственном капитале. В этом случае текущие и отложенные налоги также признаются в прочем совокупном доходе или в собственном капитале.

#### Прибыль на акцию

Базовая и разведенная прибыль на акцию рассчитывается делением чистой прибыли, относящейся к акционерам Компании за период, на средневзвешенное количество выпущенных простых акций.

#### Основные средства

##### (а) Основные средства

Основные средства представлены по первоначальной стоимости за вычетом накопленного износа и накопленных убытков от обесценения. Стоимость основных средств, построенных самой Группой, включает стоимость материалов, и соответствующую часть производственных накладных расходов. В том случае, когда основные средства включают существенные компоненты с различными сроками полезного использования, они отражаются как отдельные основные средства.

Активы, приобретенные с отсрочкой платежа на период, превышающий обычные условия кредитования, признаются как основные средства по цене в эквиваленте денежных средств на дату признания, либо по справедливой стоимости встречного предоставления, переданного для приобретения актива на момент его приобретения. Разница между стоимостью приобретения и общей суммой платежа признается как финансовые расходы за период кредитования, если только такие расходы не признаются в балансовой стоимости объекта основных средств в соответствии с учетной политикой в отношении займов и затрат по займам.

Объект основных средств списывается при продаже или когда от продолжающегося использования актива не ожидается будущих экономических выгод. Прибыль или убыток от продажи или прочего выбытия основных средств определяются как разница между ценой продажи и балансовой стоимостью основных средств и признаются в отчете о совокупном доходе.

##### (б) Незавершенное строительство

Объекты незавершенного строительства, возводимые для последующего использования в производственных или административных целях, учитываются по стоимости строительства за вычетом любых признанных убытков от обесценения. Стоимость строительства включает стоимость профессиональных услуг, а также, для квалифицируемых активов, затраты по займам, капитализируемые в соответствии с учетной политикой Группы. Такие объекты основных средств относятся в соответствующие категории основных средств на момент завершения строительства или готовности к целевому использованию. Начисление износа по данным активам, также как и по прочим объектам недвижимости, начинается с момента готовности активов к запланированному использованию.

## АО «ASTEL» (АСТЕЛ) И ЕГО ДОЧЕРНИЕ КОМПАНИИ

### ПРИМЕЧАНИЯ К КОНСОЛИДИРОВАННОЙ ФИНАНСОВОЙ ОТЧЕТНОСТИ ЗА ГОД, ЗАКОНЧИВШИЙСЯ 31 ДЕКАБРЯ 2013 г. (ПРОДОЛЖЕНИЕ) (в тыс. тенге, если не указано иное)

#### (в) Последующие затраты

Затраты, понесенные по замене компонента отдельно учитываемого основного средства, капитализируются по текущей стоимости амортизируемого компонента. Прочие последующие расходы капитализируются только тогда, когда они увеличивают будущие экономические выгоды от использования данного основного средства. Все прочие расходы, признаются в прибылях и убытках как расходы, в момент их возникновения.

#### (с) Износ

Износ начисляется для списания фактической стоимости основных средств (за исключением земельных участков и объектов незавершенного строительства) за вычетом ликвидационной стоимости равномерно в течение ожидаемого срока полезного использования. Износ начисляется по следующим средним срокам полезного использования активов:

|                       |                |
|-----------------------|----------------|
| Здания и сооружения   | 50 лет         |
| Машины и оборудование | от 3 до 10 лет |
| Транспортные средства | от 5 до 10 лет |
| Прочее                | от 5 до 10 лет |

Ожидаемые сроки полезного использования, балансовая стоимость и метод начисления износа анализируются на каждую отчетную дату. При этом все изменения в оценках отражаются в отчетности без пересмотра сравнительных показателей.

#### Нематериальные активы

Нематериальные активы первоначально отражаются по себестоимости и амортизируются по прямолинейному методу в течение предполагаемого срока полезного использования.

Нематериальные активы, приобретенные отдельно, учитываются по себестоимости за вычетом накопленной амортизации. Амортизация начисляется по методу равномерного списания в течение предполагаемого срока полезного использования. Приблизительный срок полезного использования и метод начисления амортизации оцениваются в конце каждого годового отчетного периода, и влияние любых изменений в оценке учитываются на перспективной основе, оценка руководством сроков полезного использования нематериальных активов следующая:

|                         |        |
|-------------------------|--------|
| Лицензии                | 15 лет |
| Программное обеспечение | 15 лет |
| Прочее                  | 15 лет |

#### Обесценение материальных и нематериальных активов

Группа проверяет наличие индикаторов обесценения балансовой стоимости материальных и нематериальных активов на каждую отчетную дату. При обнаружении индикаторов рассчитывается возмещаемая стоимость актива для определения убытка от обесценения. Если оценить возмещаемую стоимость отдельного актива невозможно, Группа оценивает возмещаемую стоимость единицы генерирующей денежные средства, к которой относится актив. Стоимость корпоративных активов Группы распределяется на отдельные единицы генерирующие денежные средства или наименьшие группы единиц генерирующих денежные средства, для которых может быть найден разумный и последовательный метод распределения.

Нематериальные активы с неопределенным сроком полезного использования и нематериальные активы, не готовые к использованию, оцениваются на обесценение минимум ежегодно или чаще, если выявляются признаки возможного обесценения

Возмещаемая стоимость определяется как большая из справедливой стоимости актива за вычетом расходов на реализацию и ценности использования. При оценке ценности использования ожидаемые будущие потоки денежных средств дисконтируются по ставке дисконтирования до налогообложения, отражающей текущую рыночную оценку стоимости денег во времени и рисков, присущих данному активу, на которые не корректировалась оценка будущих денежных потоков.



## АО «ASTEL» (АСТЕЛ) И ЕГО ДОЧЕРНИЕ КОМПАНИИ

### ПРИМЕЧАНИЯ К КОНСОЛИДИРОВАННОЙ ФИНАНСОВОЙ ОТЧЕТНОСТИ ЗА ГОД, ЗАКОНЧИВШИЙСЯ 31 ДЕКАБРЯ 2013 г. (ПРОДОЛЖЕНИЕ) (в тыс. тенге, если не указано иное)

Если возмещаемая стоимость актива (единицы генерирующей денежные средства) оказывается ниже балансовой стоимости, балансовая стоимость актива (единицы генерирующей денежные средства) уменьшается до возмещаемой стоимости. Убытки от обесценения сразу отражаются в прибылях и убытках.

Если убыток от обесценения впоследствии восстанавливается, балансовая стоимость актива (единицы генерирующей денежные средства) увеличивается до полученной в результате новой оценки возмещаемой стоимости, таким образом, чтобы новая балансовая стоимость не превышала балансовую стоимость, которая была бы определена, если бы по этому активу (единицы генерирующей денежные средства) не был отражен убыток от обесценения в предыдущие годы. Восстановление убытка от обесценения сразу же отражается в прибылях и убытках.

#### Товарно-материальные запасы

Товарно-материальные запасы отражаются по меньшей из фактической стоимости приобретения и чистой цены возможной реализации. Стоимость приобретения товарно-материальных запасов определяется по методу специфической идентификации. Чистая цена возможной реализации представляет собой расчетную продажную цену запасов за вычетом всех предполагаемых затрат на доработку и расходов на продажу.

#### Финансовые инструменты

Финансовые активы и финансовые обязательства признаются, когда предприятие Группы становится стороной договорных отношений по соответствующему финансовому инструменту.

Финансовые активы и финансовые обязательства первоначально оцениваются по справедливой стоимости. Транзакционные издержки, напрямую связанные с приобретением или выпуском финансовых активов и финансовых обязательств (кроме финансовых активов и финансовых обязательств, отражаемых по справедливой стоимости через прибыли или убытки), соответственно увеличивают или уменьшают справедливую стоимость финансовых активов или финансовых обязательств при первоначальном признании. Транзакционные издержки, напрямую относящиеся к приобретению финансовых активов или финансовых обязательств, отражаемых по справедливой стоимости через прибыли или убытки, отражаются в прибылях и убытках.

#### Финансовые активы

Финансовые активы классифицируются в следующие категории: финансовые активы, оцениваемые по справедливой стоимости через прибыли или убытки («ОССЧПУ»), финансовые активы, имеющиеся в наличии для продажи («ИНДП»); а также «займы и дебиторская задолженность». Отнесение финансовых активов к той или иной категории зависит от их особенностей и целей приобретения и происходит в момент их принятия к учету. Все стандартные сделки по покупке или продаже финансовых активов признаются на дату совершения сделки. Стандартные сделки по покупке или продаже - это покупка или продажа финансовых активов с поставкой в сроки, установленные нормативными актами или обычаями делового оборота.

#### Метод эффективной процентной ставки

Метод эффективной процентной ставки используется для расчета амортизированной стоимости долгового обязательства и распределения процентных доходов на соответствующий период. Эффективная процентная ставка – это ставка дисконтирования ожидаемых будущих денежных поступлений (включая все полученные или сделанные платежи по долговому инструменту, являющиеся неотъемлемой частью эффективной процентной ставки, затраты по оформлению сделки и прочие премии или скидки) на ожидаемый срок до погашения долгового инструмента или (если применимо) на более короткий срок до балансовой стоимости на момент принятия долгового инструмента к учету.

Доход признается на основе эффективной процентной ставки по долговым инструментам, кроме финансовых активов, определенных как ОССЧПУ.

## АО «ASTEL» (АСТЕЛ) И ЕГО ДОЧЕРНИЕ КОМПАНИИ

### ПРИМЕЧАНИЯ К КОНСОЛИДИРОВАННОЙ ФИНАНСОВОЙ ОТЧЕТНОСТИ ЗА ГОД, ЗАКОНЧИВШИЙСЯ 31 ДЕКАБРЯ 2013 г. (ПРОДОЛЖЕНИЕ) (в тыс. тенге, если не указано иное)

#### *Соглашения обратного РЕПО по ценным бумагам*

В процессе своей деятельности Группа заключает соглашения о приобретении и обратной продаже финансовых активов (далее – «Соглашения обратного РЕПО»). Операции обратного РЕПО используются Группой в качестве одного из средств управления ликвидностью.

Активы, приобретенные по соглашениям обратного РЕПО, отражаются в консолидированной финансовой отчетности как прочие финансовые активы, обеспеченные залогом ценных бумаг или иных активов.

Группа заключает соглашения РЕПО по ценным бумагам, по которым она получает или передает обеспечение в соответствии с обычной рыночной практикой. В соответствии со стандартными условиями операций обратного выкупа в Казахстане, получатель обеспечения имеет право продать или перезаложить обеспечение при условии возврата эквивалентных ценных бумаг при расчете по сделке.

Передача ценных бумаг контрагентам отражается в отчете о финансовом положении только в случае, когда также передаются риски и выгоды, связанные с правом собственности.

#### *Займы и дебиторская задолженность*

Займы и дебиторская задолженность представляют собой непронизводимые финансовые активы с фиксированными или определяемыми платежами, не котируемые на активном рынке. Займы и дебиторская задолженность (включая выданные займы, торговую и прочую дебиторскую задолженность, средства в банках и кассе, а также прочие текущие активы) учитываются по амортизированной стоимости по методу эффективной процентной ставки за вычетом обесценения. Процентный доход признается путем применения эффективной процентной ставки, за исключением краткосрочной дебиторской задолженности, процентный доход по которой был бы незначительным.

#### *Денежные средства и их эквиваленты*

Денежные средства и их эквиваленты включают наличные средства в кассе и на банковских счетах, а также срочные депозиты с первоначальным сроком погашения до трех месяцев. В случае, если денежные средства и их эквиваленты ограничены в использовании, они соответствующим образом раскрываются в примечаниях к консолидированной финансовой отчетности.

#### *Обесценение финансовых активов*

Финансовые активы, оцениваются на предмет обесценения на каждую отчетную дату. Финансовые активы считаются обесцененными, если получены объективные данные об уменьшении предполагаемых будущих денежных потоков по ним в результате одного или нескольких событий, произошедших после признания финансового актива к учету.

Убыток от обесценения напрямую уменьшает балансовую стоимость всех финансовых активов, за исключением торговой дебиторской задолженности, снижение стоимости которой происходит за счет резерва. При признании безнадежной торговой дебиторской задолженности списывается также за счет резерва. Полученные впоследствии возмещения ранее списанных сумм кредитуют счет резерва. Изменения резерва отражаются в прибылях и убытках.

#### *Финансовые обязательства*

Финансовые обязательства классифицируются либо как финансовые обязательства, оцениваемые по справедливой стоимости через прибыли и убытки (ОССЧПУ) либо как прочие финансовые обязательства.

#### *Прочие финансовые обязательства*

Прочие финансовые обязательства, включая займы, первоначально оцениваются по справедливой стоимости за вычетом затрат по сделке.

## АО «ASTEL» (АСТЕЛ) И ЕГО ДОЧЕРНИЕ КОМПАНИИ

### ПРИМЕЧАНИЯ К КОНСОЛИДИРОВАННОЙ ФИНАНСОВОЙ ОТЧЕТНОСТИ ЗА ГОД, ЗАКОНЧИВШИЙСЯ 31 ДЕКАБРЯ 2013 г. (ПРОДОЛЖЕНИЕ) (в тыс. тенге, если не указано иное)

Прочие финансовые обязательства впоследствии оцениваются по амортизированной стоимости. Процентные расходы рассчитываются по методу эффективной процентной ставки.

#### **Формирование оценочных обязательств**

Оценочные обязательства признаются, когда у Группы есть обязательства (юридические или обусловленные нормами делового оборота), возникшие в результате прошлых событий, и вероятность того, что Группа должна будет погасить эти обязательства высока, а их размер может быть надежно оценен.

Оценочное обязательство признается в наилучшей оценке суммы, необходимой для его погашения, на отчетную дату с учетом рисков и неопределенностей, характерных для данных обязательств. Если обязательство рассчитывается на основе предполагаемых денежных потоков по его погашению, то денежные потоки дисконтируются (если влияние дисконтирования существенно).

Если ожидается, что выплаты по погашению обязательств будут частично или полностью возмещены третьей стороной, соответствующая дебиторская задолженность отражается как актив только при полной уверенности, что возмещение будет получено, и возможности его надежной оценки. Резервы по затратам на реструктуризацию признаются, когда Группа имеет детальный формальный план реструктуризации, который был доведен до сведения заинтересованных лиц. Оценка резерва на реструктуризацию включает только прямые затраты в результате реструктуризации, которые представляют собой суммы необходимые для реструктуризации и не связанные с продолжающейся деятельностью компании.

#### **Отчетность по сегментам**

Отчетность по операционным сегментам составляется в соответствии с внутренней отчетностью, представляемой высшему органу оперативного управления, ответственному за принятие операционных решений. Сегменты, выручка, прибыль или активы которых составляют более 10% или более от всех сегментов, представляются в отчетности отдельно. Группа определила Президента Компании высшим органом оперативного управления, ответственным за принятие операционных решений, а всю операционную деятельность, как один отчетный сегмент.

## **4. СУЩЕСТВЕННЫЕ ДОПУЩЕНИЯ И ИСТОЧНИКИ НЕОПРЕДЕЛЕННОСТИ В ОЦЕНКАХ**

В процессе применения учетной политики Группы, изложенной в Примечании 3, руководство должно применять оценки и допущения в отношении балансовой стоимости активов и обязательств, которые не являются очевидными из других источников. Оценки и связанные с ними допущения основаны на историческом опыте и прочих факторах, которые считаются приемлемыми. Фактические результаты могут отличаться от данных оценок.

Оценки и связанные с ними допущения регулярно пересматриваются. Изменения в учетных оценках признаются в периоде, в котором оценка пересматривается, если изменение влияет только на тот период или в периоде изменения и будущих периодах, если изменение влияет как на текущий, так и на будущий периоды.

#### **Ключевые источники неопределенности в оценках**

Ниже приводятся ключевые предположения, касающиеся будущего, и прочие ключевые источники неопределенности в оценках на дату консолидированного отчета о финансовом положении, которые несут значительный риск существенной корректировки балансовой стоимости активов и обязательств в следующем финансовом году.

## АО «ASTEL» (АСТЕЛ) И ЕГО ДОЧЕРНИЕ КОМПАНИИ

### ПРИМЕЧАНИЯ К КОНСОЛИДИРОВАННОЙ ФИНАНСОВОЙ ОТЧЕТНОСТИ ЗА ГОД, ЗАКОНЧИВШИЙСЯ 31 ДЕКАБРЯ 2013 г. (ПРОДОЛЖЕНИЕ) (в тыс. тенге, если не указано иное)

#### *Резерв по сомнительной дебиторской задолженности*

Определение руководством резерва по сомнительной дебиторской задолженности требует от руководства применения допущений на основе лучших оценок способности Группы реализовать данные активы. В результате изменений в общей экономике или других подобных обстоятельствах после даты консолидированного отчета о финансовом положении, руководство может сделать заключения, которые могут отличаться от заключений, сделанных при подготовке данной консолидированной финансовой отчетности.

#### *Сроки полезного использования основных средств*

Как указывается в Примечании 3, Группа рассматривает сроки полезного использования основных средств на каждую отчетную дату. Оценка срока полезного использования актива зависит от таких факторов, как экономическое использование программы по ремонту и обслуживанию, технологические улучшения и прочие деловые условия. Оценка руководством сроков полезного использования основных средств отражает соответствующую информацию, имеющуюся на дату данной консолидированной финансовой отчетности.

## 5. ВЫРУЧКА

|  | 2013 г.          | 2012 г.          |
|--|------------------|------------------|
| Выручка от оказания услуг связи                          | 7,189,849        | 6,375,944        |
| Выручка от реализации телекоммуникационного оборудования | 690,925          | 975,870          |
| Выручка от аренды спутниковой емкости                    | 133,643          | 224,266          |
| Прочая выручка   | 33,858           | 57,076           |
|  | <u>8,048,275</u> | <u>7,633,156</u> |

## 6. СЕБЕСТОИМОСТЬ РЕАЛИЗАЦИИ

|   | 2013 г.          | 2012 г.          |
|---|------------------|------------------|
| Аренда спутниковой емкости (см. Примечание 25)                  | 1,401,501        | 1,358,527        |
| Аренда наземных каналов   | 1,004,845        | 984,120          |
| Коммуникационные расходы  | 607,027          | 462,567          |
| Износ и амортизация   | 506,318          | 516,097          |
| Себестоимость реализованного телекоммуникационного оборудования | 500,153          | 634,031          |
| Заработная плата и соответствующие налоги                       | 435,554          | 405,732          |
| Аренда зданий и оборудования                                    | 161,495          | 215,221          |
| Материалы   | 87,239           | 86,535           |
| Обслуживание оборудования и техническая поддержка               | 73,997           | 79,057           |
| Коммунальные расходы  | 19,385           | 18,447           |
| Ремонт  | 6,917            | 9,741            |
| Прочие  | 163,090          | 171,667          |
|   | <u>4,967,521</u> | <u>4,941,742</u> |

## АО «ASTEL» (АСТЕЛ) И ЕГО ДОЧЕРНИЕ КОМПАНИИ

ПРИМЕЧАНИЯ К КОНСОЛИДИРОВАННОЙ ФИНАНСОВОЙ ОТЧЕТНОСТИ  
ЗА ГОД, ЗАКОНЧИВШИЙСЯ 31 ДЕКАБРЯ 2013 г. (ПРОДОЛЖЕНИЕ)  
(в тыс. тенге, если не указано иное)

### 7. РАСХОДЫ ПО РЕАЛИЗАЦИИ

|  | 2013 г.        | 2012 г.        |
|--|----------------|----------------|
| Заработная плата и соответствующие налоги    | 262,174        | 235,821        |
| Расходы по агентским соглашениям             | 77,090         | 79,369         |
| Расходы на рекламу и маркетинг               | 27,140         | 24,693         |
| Расходы по установке проданного оборудования | 8,989          | 18,433         |
| Командировочные расходы                      | 6,930          | 4,723          |
| Транспортные расходы                         | 289            | 975            |
| Прочие                                       | 8,895          | 14,985         |
|  | <u>391,507</u> | <u>378,999</u> |

### 8. ОБЩИЕ И АДМИНИСТРАТИВНЫЕ РАСХОДЫ

|  | 2013 г.          | 2012 г.          |
|--|------------------|------------------|
| Заработная плата и соответствующие налоги            | 614,979          | 567,950          |
| Налоги, кроме подоходного налога                     | 205,304          | 156,726          |
| Расходы по содержанию офиса                          | 121,572          | 119,332          |
| Износ и амортизация                                  | 85,227           | 91,751           |
| Транспортные расходы                                 | 64,225           | 64,455           |
| Консультационные услуги                              | 20,094           | 29,146           |
| Банковские услуги                                    | 18,137           | 17,229           |
| Командировочные расходы                              | 15,255           | 15,825           |
| Услуги связи   | 12,946           | 15,048           |
| Представительские и корпоративные расходы            | 12,210           | 11,691           |
| Коммунальные услуги                                  | 11,730           | 10,067           |
| Обучение   | 5,936            | 2,875            |
| Типографско-канцелярские расходы                     | 4,975            | 5,744            |
| Страхование  | 2,637            | 2,731            |
| Обслуживание основных средств                        | 2,024            | 1,635            |
| Резерв по отпускам                                   | 1,426            | 8,555            |
| Восстановление резерва по сомнительной задолженности | -                | (11,508)         |
| Прочие   | 47,149           | 50,337           |
|  | <u>1,245,826</u> | <u>1,159,589</u> |

### 9. НАЛОГООБЛОЖЕНИЕ

|   | 2013 г.          | 2012 г.          |
|---|------------------|------------------|
| Расходы по текущему налогу на прибыль     | 295,465          | 227,569          |
| Расходы по отложенному налогу на прибыль  | <u>1,287</u>     | <u>11,115</u>    |
| <b>Итого расходы по налогу на прибыль</b> | <u>296,752</u>   | <u>238,684</u>   |
|   | 2013 г.          | 2012 г.          |
| На 1 января                               | (213,458)        | (202,343)        |
| Признано в прибылях и убытках             | <u>(1,287)</u>   | <u>(11,115)</u>  |
| На 31 декабря                             | <u>(214,745)</u> | <u>(213,458)</u> |

Отложенные налоги отражают чистое налоговое влияние временных разниц между балансовой стоимостью активов и обязательств, отраженной для целей бухгалтерского и налогового учета.

## АО «ASTEL» (АСТЕЛ) И ЕГО ДОЧЕРНИЕ КОМПАНИИ

### ПРИМЕЧАНИЯ К КОНСОЛИДИРОВАННОЙ ФИНАНСОВОЙ ОТЧЕТНОСТИ ЗА ГОД, ЗАКОНЧИВШИЙСЯ 31 ДЕКАБРЯ 2013 г. (ПРОДОЛЖЕНИЕ) (в тыс. тенге, если не указано иное)

Далее отражено налоговое влияние на основные временные разницы, которые приводят к возникновению активов/(обязательств) по отложенному налогу на прибыль по состоянию на 31 декабря 2013 и 2012 гг.:

|   | 2013 г.          | 2012 г.          |
|---|------------------|------------------|
| <b>Отложенные налоговые активы:</b>               |                  |                  |
| Резерв по сомнительной задолженности              | 5,576            | 5,188            |
| Резерв по неиспользованным отпускам               | 8,559            | 8,274            |
| Резерв по устаревшим товарно-материальным запасам | 1,588            | 1,588            |
|   | <u>15,723</u>    | <u>15,050</u>    |
| <b>Отложенные налоговые обязательства:</b>        |                  |                  |
| Основные средства и нематериальные активы         | (230,468)        | (228,508)        |
| <b>Отложенные налоговые обязательства, нетто</b>  | <u>(214,745)</u> | <u>(213,458)</u> |

В Республике Казахстан, где расположены основные предприятия Группы, ставка подоходного налога в 2013 и 2012 гг. составляла 20%.

|                                    | 2013 г.          | 2012 г.          |
|------------------------------------|------------------|------------------|
| Прибыль до налогообложения         | <u>1,454,943</u> | <u>1,150,327</u> |
| Налог по установленной ставке 20%  | 290,989          | 230,065          |
| Налоговый эффект постоянных разниц | <u>5,763</u>     | <u>8,619</u>     |
| Расходы по налогу на прибыль       | <u>296,752</u>   | <u>238,684</u>   |

#### 10. ПРИБЫЛЬ НА АКЦИЮ

Прибыль на одну акцию рассчитывается путем деления чистой прибыли за год, применимой к акционерам материнской компании, на средневзвешенное количество простых акций, рассчитанное как показано ниже.

| Расчет базовой и разводненной прибыли на акцию                            | 2013 г.        | 2012 г.        |
|---|----------------|----------------|
| Прибыль за год, относящаяся к акционерам материнской компании, тыс. тенге | 1,158,269      | 911,433        |
| Средневзвешенное количество простых акций                                 | <u>226,000</u> | <u>226,000</u> |
| Базовая и разводненная прибыль на акцию, тенге                            | <u>5,125</u>   | <u>4,033</u>   |

По состоянию на 31 декабря 2013 и 2012 гг. не было финансовых инструментов с производным эффектом, либо финансовых инструментов, которые могут требовать у Группы выпуска простых акций.

## АО «ASTEL» (АСТЕЛ) И ЕГО ДОЧЕРНИЕ КОМПАНИИ

ПРИМЕЧАНИЯ К КОНСОЛИДИРОВАННОЙ ФИНАНСОВОЙ ОТЧЕТНОСТИ  
ЗА ГОД, ЗАКОНЧИВШИЙСЯ 31 ДЕКАБРЯ 2013 г. (ПРОДОЛЖЕНИЕ)  
(в тыс. тенге, если не указано иное)

### 11. ОСНОВНЫЕ СРЕДСТВА

|                             | Земля  | Здания и сооружения | Машины и оборудование | Транспортные средства | Прочее    | Незавершенное строительство | Итого       |
|-----------------------------|--------|---------------------|-----------------------|-----------------------|-----------|-----------------------------|-------------|
| <b>Стоимость</b>            |        |                     |                       |                       |           |                             |             |
| На 1 января 2012 г.         | 6,416  | 553,561             | 4,901,707             | 154,112               | 300,125   | 93,098                      | 6,009,019   |
| Поступления                 | -      | 14,844              | 148,434               | 5,787                 | 48,688    | 207,635                     | 425,388     |
| Внутренние перемещения      | -      | -                   | 123,906               | 40,307                | 2,650     | (166,863)                   | -           |
| Выбытия                     | -      | -                   | (71,396)              | (19,564)              | (6,319)   | (10,748)                    | (108,027)   |
| На 1 января 2013 г.         | 6,416  | 568,405             | 5,102,651             | 180,642               | 345,144   | 123,122                     | 6,326,380   |
| Поступления                 | 4,178  | 133,616             | 122,967               | 4,602                 | 32,477    | 244,536                     | 542,376     |
| Внутренние перемещения      | -      | 2,286               | 175,716               | 24,478                | 3,265     | (205,745)                   | -           |
| Выбытия                     | -      | -                   | (45,863)              | (8,696)               | (11,869)  | (27,500)                    | (93,928)    |
| На 31 декабря 2013 г.       | 10,594 | 704,307             | 5,355,471             | 201,026               | 369,017   | 134,413                     | 6,774,828   |
| <b>Накопленный износ</b>    |        |                     |                       |                       |           |                             |             |
| На 1 января 2012 г.         | -      | (53,939)            | (2,616,315)           | (71,920)              | (237,588) | -                           | (2,979,762) |
| Начисления за год           | -      | (29,925)            | (487,255)             | (20,393)              | (44,310)  | -                           | (581,883)   |
| Выбытия                     | -      | -                   | 59,231                | 14,422                | 6,068     | -                           | 79,721      |
| На 1 января 2013 г.         | -      | (83,864)            | (3,044,339)           | (77,891)              | (275,830) | -                           | (3,481,924) |
| Начисления за год           | -      | (32,889)            | (460,620)             | (25,589)              | (46,028)  | -                           | (565,126)   |
| Выбытия                     | -      | -                   | 33,001                | 6,038                 | 11,770    | -                           | 50,809      |
| На 31 декабря 2013 г.       | -      | (116,753)           | (3,471,958)           | (97,442)              | (310,088) | -                           | (3,996,241) |
| <b>Балансовая стоимость</b> |        |                     |                       |                       |           |                             |             |
| На 31 декабря 2012 г.       | 6,416  | 484,541             | 2,058,312             | 102,751               | 69,314    | 123,122                     | 2,844,456   |
| На 31 декабря 2013 г.       | 10,594 | 587,554             | 1,883,513             | 103,584               | 58,929    | 134,413                     | 2,778,587   |



## АО «ASTEL» (АСТЕЛ) И ЕГО ДОЧЕРНИЕ КОМПАНИИ

### ПРИМЕЧАНИЯ К КОНСОЛИДИРОВАННОЙ ФИНАНСОВОЙ ОТЧЕТНОСТИ ЗА ГОД, ЗАКОНЧИВШИЙСЯ 31 ДЕКАБРЯ 2013 г. (ПРОДОЛЖЕНИЕ) (в тыс. тенге, если не указано иное)

По состоянию на 31 декабря 2013 г. телекоммуникационное оборудование с балансовой стоимостью 321,921 тыс. тенге находилось в залоге в качестве обеспечения кредитной линии, предоставленной в АО «АТФ Банк», согласно договора №ЗК017-2012 от 05 июля 2012 г. (31 декабря 2012 г.: основные средства балансовой стоимостью 340,814 тыс. тенге находились в залоге в качестве обеспечения займов, полученных Группой от АО «Ситибанк Казахстан» и АО «АТФ Банк») (см. Примечание 18).

По состоянию на 31 декабря 2013 г. основные средства первоначальной стоимостью 1,581,322 тыс. тенге были полностью амортизированы (31 декабря 2012 г.: 1,406,657 тыс. тенге).

#### 12. ТОВАРНО-МАТЕРИАЛЬНЫЕ ЗАПАСЫ

|   | 2013 г.        | 2012 г.        |
|---|----------------|----------------|
| Приобретенные товары  | 175,330        | 116,110        |
| Материалы   | 38,118         | 27,592         |
| За вычетом резерва по неликвидным и устаревшим товарно-материальным запасам | <u>(7,938)</u> | <u>(7,938)</u> |
|   | <u>205,510</u> | <u>135,764</u> |

#### 13. ТОРГОВАЯ ДЕБИТОРСКАЯ ЗАДОЛЖЕННОСТЬ

|  | 2013 г.         | 2012 г.         |
|--|-----------------|-----------------|
| Торговая дебиторская задолженность               | 892,396         | 724,633         |
| За вычетом резерва по сомнительной задолженности | <u>(27,879)</u> | <u>(28,190)</u> |
|  | <u>864,517</u>  | <u>696,443</u>  |

При определении возмещаемости торговой дебиторской задолженности Группа определяет любые изменения в кредитном качестве торговой дебиторской задолженности, произошедшие с даты возникновения задолженности до отчетной даты. Концентрация кредитного риска ограничена в связи с обширной и не связанной с Группой клиентской базой.

По состоянию на 31 декабря торговая дебиторская задолженность была выражена в следующих валютах:

|             | 2013 г.        | 2012 г.        |
|-------------|----------------|----------------|
| Тенге       | 747,391        | 564,638        |
| Доллары США | 116,793        | 130,155        |
| Рубли       | 333            | 329            |
| Евро        | <u>-</u>       | <u>1,321</u>   |
|             | <u>864,517</u> | <u>696,443</u> |

Ниже предоставлен анализ просроченной, но не обесцененной торговой дебиторской задолженности по срокам возникновения:

|                | 2013 г.       | 2012 г.       |
|----------------|---------------|---------------|
| 30-90 дней     | 37,180        | 12,226        |
| 90-120 дней    | 22,622        | 8,948         |
| Более 120 дней | <u>21,252</u> | <u>13,999</u> |
|                | <u>81,054</u> | <u>35,173</u> |

## АО «ASTEL» (АСТЕЛ) И ЕГО ДОЧЕРНИЕ КОМПАНИИ

ПРИМЕЧАНИЯ К КОНСОЛИДИРОВАННОЙ ФИНАНСОВОЙ ОТЧЕТНОСТИ  
ЗА ГОД, ЗАКОНЧИВШИЙСЯ 31 ДЕКАБРЯ 2013 г. (ПРОДОЛЖЕНИЕ)  
(в тыс. тенге, если не указано иное)

Анализ обесцененной торговой дебиторской задолженности по срокам возникновения:

|                | 2013 г.       | 2012 г.       |
|----------------|---------------|---------------|
| До 30 дней     | 1,860         | 2,439         |
| 30-90 дней     | 1,910         | 1,223         |
| 90-120 дней    | 5,656         | 5,068         |
| Более 120 дней | 18,453        | 19,460        |
|                | <u>27,879</u> | <u>28,190</u> |

### 14. АВАНСЫ ВЫДАНЫЕ

|  | 2013 г.        | 2012 г.        |
|--|----------------|----------------|
| Авансы выданные  | 476,373        | 359,210        |
| За вычетом резерва по сомнительной задолженности                 | (4,200)        | (4,200)        |
|  | <u>472,173</u> | <u>355,010</u> |
| За вычетом авансов выданных на приобретение долгосрочных активов | (150,232)      | (41,783)       |
|  | <u>321,941</u> | <u>313,227</u> |

По состоянию на 31 декабря 2013 г. краткосрочные авансы выданные в основном представлены авансами, выданными DIGIET Ltd. и New Skies Satellites B.V. (SES WORLD SKIES) за аренду спутникового сегмента, в размере 104,839 тыс. тенге и 45,622 тыс. тенге, соответственно (31 декабря 2012 г.: 102,880 тыс. тенге и 44,770 тыс. тенге, соответственно).

По состоянию на 31 декабря 2013 г. авансы выданные на приобретение долгосрочных активов в основном представлены авансами, выданными ТОО «Ронекс Секьюрити Компани ДП» и Airspan Communications Limited за оборудование, в размере 83,448 тыс. тенге и 34,761 тыс. тенге, соответственно (31 декабря 2012 г.: ТОО «Корпорация Базис А» за нежилое помещение в размере 41,783 тыс. тенге).

### 15. ССУДЫ, ВЫДАНЫЕ ПО СОГЛАШЕНИЯМ ОБРАТНОГО РЕПО

По состоянию на 31 декабря 2012 г. Группа профинансировала третьи стороны по соглашениям обратного РЕПО на сумму 400,001 тыс. тенге, со сроком погашения от одного до двенадцати месяцев. Такие соглашения были обеспечены ценными бумагами. В течение 2013 г. Группа реализовала активы, приобретенные по соглашениям обратного РЕПО.

Справедливая стоимость данных активов, переданных в залог, и балансовая стоимость займов по соглашениям обратного РЕПО по состоянию на 31 декабря 2012 г. были представлены следующим образом:

|               | 2012 г.                           |                                     |
|---------------|-----------------------------------|-------------------------------------|
|               | Балансовая<br>стоимость<br>займов | Справедливая<br>стоимость<br>залога |
| Ценные бумаги | 400,001                           | 531,783                             |

## АО «ASTEL» (АСТЕЛ) И ЕГО ДОЧЕРНИЕ КОМПАНИИ

ПРИМЕЧАНИЯ К КОНСОЛИДИРОВАННОЙ ФИНАНСОВОЙ ОТЧЕТНОСТИ  
ЗА ГОД, ЗАКОНЧИВШИЙСЯ 31 ДЕКАБРЯ 2013 г. (ПРОДОЛЖЕНИЕ)  
(в тыс. тенге, если не указано иное)

### 16. ДЕНЕЖНЫЕ СРЕДСТВА И ИХ ЭКВИВАЛЕНТЫ

|  | 2013 г.          | 2012 г.        |
|--|------------------|----------------|
| Деньги на расчетных счетах в банках, в тенге | 1,051,387        | 569,878        |
| Деньги на валютных счетах в банках           | 125,315          | 110,137        |
| Деньги на прочих счетах в банках, в тенге    | 4,880            | 702            |
| Деньги в кассе, в тенге                      | 397              | 14,260         |
|  | <u>1,181,979</u> | <u>694,977</u> |

По состоянию на 31 декабря денежные средства и их эквиваленты были выражены в следующих валютах:

|             | 2013 г.          | 2012 г.        |
|-------------|------------------|----------------|
| Тенге       | 1,053,415        | 584,763        |
| Доллары США | 123,715          | 107,555        |
| Рубли       | 4,031            | 2,378          |
| Сомони      | 657              | 240            |
| Евро        | 161              | 18             |
| Сомы        | -                | 23             |
|             | <u>1,181,979</u> | <u>694,977</u> |

Все остатки на банковских счетах не являются ни просроченными, ни обесцененными. Анализ кредитного качества остатков на текущих банковских счетах на 31 декабря приведен в таблице ниже:

|                                     | 2013 г.          | 2012 г.        |
|-------------------------------------|------------------|----------------|
| <i>Рейтинги Standard and Poor's</i> |                  |                |
| От А- до АА+                        | 1,153,841        | 278,324        |
| От В- до ВВ+                        | 20,148           | 386,386        |
| Без рейтингов                       | 7,593            | 16,007         |
|                                     | <u>1,181,582</u> | <u>680,717</u> |

### 17. АКЦИОНЕРНЫЙ КАПИТАЛ

Зарегистрированный акционерный капитал Группы на 31 декабря 2013 и 2012 гг. составляет 500,000 тыс. тенге. По состоянию на 31 декабря 2013 и 2012 гг. оплаченный акционерный капитал составляет 226,000 тыс. тенге. По состоянию на 31 декабря 2013 и 2012 гг. акционерный капитал состоит из 226,000 простых акций с номинальной стоимостью 1,000 тенге каждая. За годы, закончившиеся 31 декабря 2013 г. и 2012 г. Компания не размещала дополнительно простых акций.

По состоянию на 31 декабря 2013 и 2012 гг. акционеры Компании представлены следующим образом:

| Акционер            | Долевое участие |             | Количество акций |                | Сумма          |                |
|---------------------|-----------------|-------------|------------------|----------------|----------------|----------------|
|                     | 2013 г.         | 2012 г.     | 2013 г.          | 2012 г.        | 2013 г.        | 2012 г.        |
| Абдрахманов М.А.    | 50%             | 49%         | 113,000          | 110,740        | 113,000        | 110,740        |
| Тунгушбаев А.М.     | 50%             | 49%         | 113,000          | 110,740        | 113,000        | 110,740        |
| ТОО «Realty Access» | -               | 2%          | -                | 4,520          | -              | 4,520          |
|                     | <u>100%</u>     | <u>100%</u> | <u>226,000</u>   | <u>226,000</u> | <u>226,000</u> | <u>226,000</u> |

21 февраля 2013 г. основные акционеры Компании выкупили 2% доли в Компании у ТОО «Realty Access».

## АО «ASTEL» (АСТЕЛ) И ЕГО ДОЧЕРНИЕ КОМПАНИИ

### ПРИМЕЧАНИЯ К КОНСОЛИДИРОВАННОЙ ФИНАНСОВОЙ ОТЧЕТНОСТИ ЗА ГОД, ЗАКОНЧИВШИЙСЯ 31 ДЕКАБРЯ 2013 г. (ПРОДОЛЖЕНИЕ) (в тыс. тенге, если не указано иное)

27 мая 2013 г. общее собрание акционеров Группы приняло решение о выплате дивидендов по простым акциям на сумму 500,590 тыс. тенге (2012 г.: 1,161,301 тыс. тенге), что составляет 2,215 тенге на акцию (2012 г.: 5,139 тенге на акцию).

30 сентября 2013 г. Группа заключила договора займов с акционерами на сумму 250,000 тыс. тенге на беспроцентной основе сроком на один год. В связи с тем, что данные займы были предоставлены акционерам в счет будущих дивидендов, Группа отразила их как прочее распределение акционерам в отчете об изменениях капитала.

#### 18. ЗАЙМЫ

|  | Эффективная<br>процентная<br>ставка | 2013 г. | 2012 г.  |
|--|-------------------------------------|---------|----------|
| <b>Банковские займы:</b>   |                                     |         |          |
| АО «Ситибанк Казахстан»  | 8.76%                               | -       | 52,329   |
|  |                                     | -       | 52,329   |
| За вычетом суммы, подлежащей погашению в течение<br>12 месяцев (отражена в составе текущих обязательств) |                                     | -       | (34,491) |
| Сумма, подлежащая погашению после 12 месяцев   |                                     | -       | 17,838   |

##### Банковские займы:

12 января 2012 г. Группа подписала новое генеральное соглашение с АО «Ситибанк Казахстан» на общую сумму 355 тыс. долларов США для приобретения телекоммуникационного оборудования. Процентная ставка составляла 12-ти месячную ставку LIBOR плюс сумму маржи в размере 6.89% годовых. Среднее значение процентной ставки по кредиту полученному в АО «Ситибанк Казахстан» составляет 8.76% годовых. Заем предоставлен на срок не более 36 месяцев. Заем и начисленные проценты погашаются ежеквартально.

Кредитные средства были предоставлены АО «Ситибанк Казахстан» под обеспечение в форме гарантии CISCO Systems Inc. и залогом основных средств балансовой стоимостью 117,144 тыс. тенге на 31 декабря 2012 г. (см. Примечание 11). В феврале 2013 г. заем по данному соглашению был полностью погашен.

В 2012 г. с АО «АТФ Банк» было достигнуто соглашение о предоставлении возобновляемой кредитной линии в сумме 1,500 тыс. долларов США с периодом доступности до 5 июля 2013 г. и подписан Договор банковского займа №K017-2012 от 5 июля 2012 г. 29 августа 2012 г. получен транш в размере 222,000 тыс. тенге на пополнение оборотного капитала с годовой эффективной ставкой 11.6% сроком до 8 августа 2013 г. В течение 2012 г. заем по этому договору был погашен в полном объеме.

В 2013 г. срок действия возобновляемой кредитной линии по данному соглашению был продлен до 5 января 2016 г. В рамках вышеуказанного соглашения в течение 2013 г. были получены следующие транши: 6 мая 2013 г. получен транш в размере 30,000 тыс. тенге на пополнение оборотного капитала с годовой эффективной ставкой 9.75% сроком до 6 августа 2013 г. 28 мая 2013 г. получен транш в размере 83,000 тыс. тенге на пополнение оборотного капитала с годовой эффективной ставкой 11.25% сроком до 28 ноября 2013 г. 27 сентября 2013 г. получен транш в размере 61,000 тыс. тенге на пополнение оборотного капитала с годовой эффективной ставкой 12.75% сроком до 26 декабря 2013 г. 21 октября 2013 г. получен транш в размере 84,000 тыс. тенге на пополнение оборотного капитала с годовой эффективной ставкой 13.92% сроком до 21 апреля 2014 г. В течение 2013 г. займы были погашены в полном объеме.

Кредитная линия была предоставлена АО «АТФ Банк» под залог телекоммуникационного оборудования, балансовая стоимость которого составила 321,921 тыс. тенге на 31 декабря 2013 г. (31 декабря 2012 г.: 223,670 тыс. тенге) (см. Примечание 11).

Ниже представлена таблица, отражающая сроки погашения займов:

## АО «ASTEL» (АСТЕЛ) И ЕГО ДОЧЕРНИЕ КОМПАНИИ

ПРИМЕЧАНИЯ К КОНСОЛИДИРОВАННОЙ ФИНАНСОВОЙ ОТЧЕТНОСТИ  
ЗА ГОД, ЗАКОНЧИВШИЙСЯ 31 ДЕКАБРЯ 2013 г. (ПРОДОЛЖЕНИЕ)  
(в тыс. тенге, если не указано иное)

Ниже представлена таблица, отражающая сроки погашения займов:

|   | 2013 г. | 2012 г. |
|---|---------|---------|
| До одного года                          | -       | 34,491  |
| От одного года до двух лет включительно | -       | 17,838  |
| Итого                                   | -       | 52,329  |

Анализ займов в разрезе валют:

|             | 2013 г. | 2012 г. |
|-------------|---------|---------|
| Доллары США | -       | 52,329  |
| Тенге       | -       | -       |
| Итого       | -       | 52,329  |

### 19. ТОРГОВАЯ КРЕДИТОРСКАЯ ЗАДОЛЖЕННОСТЬ

|   | 2013 г. | 2012 г. |
|---|---------|---------|
| За услуги   | 265,898 | 268,945 |
| За оборудование                                       | 47,782  | 42,005  |
| Текущая часть долгосрочной кредиторской задолженности | -       | 3,810   |
|   | 313,680 | 314,760 |

По состоянию на 31 декабря торговая кредиторская задолженность была выражена в следующих валютах:

|             | 2013 г. | 2012 г. |
|-------------|---------|---------|
| Тенге       | 201,704 | 223,912 |
| Доллары США | 111,129 | 83,403  |
| Рубли       | 847     | 2,912   |
| Евро        | -       | 4,533   |
|             | 313,680 | 314,760 |

### 20. ПРОЧИЕ НАЛОГИ К УПЛАТЕ

|                                 | 2013 г. | 2012 г. |
|---------------------------------|---------|---------|
| Налог на добавленную стоимость  | 158,984 | 183,024 |
| Индивидуальный подоходный налог | 14,273  | 11,422  |
| Социальный налог                | 3       | 915     |
| Прочие налоги                   | 1,897   | 2,560   |
|                                 | 175,157 | 197,921 |

## АО «ASTEL» (АСТЕЛ) И ЕГО ДОЧЕРНИЕ КОМПАНИИ

ПРИМЕЧАНИЯ К КОНСОЛИДИРОВАННОЙ ФИНАНСОВОЙ ОТЧЕТНОСТИ  
ЗА ГОД, ЗАКОНЧИВШИЙСЯ 31 ДЕКАБРЯ 2013 г. (ПРОДОЛЖЕНИЕ)  
(в тыс. тенге, если не указано иное)

### 21. ПРОЧАЯ КРЕДИТОРСКАЯ ЗАДОЛЖЕННОСТЬ И НАЧИСЛЕННЫЕ ОБЯЗАТЕЛЬСТВА

|                                   | 2013 г.        | 2012 г.       |
|-----------------------------------|----------------|---------------|
| Авансы полученные                 | 44,557         | 24,873        |
| Резерв по отпускам                | 42,796         | 41,370        |
| Пенсионные отчисления             | 15,610         | 13,532        |
| Начисленные затраты по работникам | 2,265          | 2,195         |
| Прочая кредиторская задолженность | 36             | 510           |
|                                   | <u>105,264</u> | <u>82,480</u> |

### 22. СОВМЕСТНАЯ ДЕЯТЕЛЬНОСТЬ

25 мая 2009 г. Группа подписала контракт с АО «КазТрансКом», АО «Арна» и АО «Алма-ТВ» о совместном долевым финансировании проекта по строительству магистральной волоконно-оптической линии связи на участке Алматы-Хоргос с целью присоединения сторон к магистралям China Telecommunications Corporation. Стороны согласились в последующем использовать данную магистральную ВОЛС на праве общей долевой собственности. В дальнейшем ТОО «Бриз и К» заменило АО «Арна» по данному контракту.

16 декабря 2010 г. ТОО «Бриз и К» вышло из числа участников по контракту по долевым финансированию проекта. Таким образом, с 16 декабря 2010 г. у каждого из трех участников долевого строительства возникло право на владение 33.3% магистральной ВОЛС, на одинаковую со всеми участниками силу голоса и финансирования 33.3% расходов по контракту. Расчетная цена контракта составляет 1,200,000 тыс. тенге без учета НДС. Операционное управление работами по контракту осуществляется рабочей группой, состоящей из представителей каждой из сторон.

В течение 2012 г. часть магистральной ВОЛС была введена в эксплуатацию и Компания начала генерировать доходы и нести расходы по данному проекту.

На 31 декабря у Группы имелись следующие активы и обязательства по данному контракту:

|                             | 2013 г. | 2012 г. |
|-----------------------------|---------|---------|
| Здания и сооружения         | 146,046 | 158,512 |
| Машины и оборудования       | 21,466  | 37,807  |
| Незавершенное строительство | 62,619  | 54,755  |
| Дебиторская задолженность   | 11,417  | 18,423  |

В 2013 г. Компания получила доход от использования данного ВОЛС в размере 43,590 тыс. тенге, который отражен в составе Выручки Группы, за год. (2012г.: 33,947 тыс. тенге)

Расходы за годы, закончившиеся 31 декабря, связанные с данным контрактом, которые отражены в составе себестоимости, представлены следующим образом:

|                          | 2013 г.       | 2012 г.       |
|--------------------------|---------------|---------------|
| Аренда наземного канала  | 12,791        | 54,227        |
| Аренда IP-портов         | 8,679         | 12,249        |
| Эксплуатационные расходы | 27,337        | 28,023        |
|                          | <u>48,807</u> | <u>94,499</u> |

## АО «ASTEL» (АСТЕЛ) И ЕГО ДОЧЕРНИЕ КОМПАНИИ

ПРИМЕЧАНИЯ К КОНСОЛИДИРОВАННОЙ ФИНАНСОВОЙ ОТЧЕТНОСТИ  
ЗА ГОД, ЗАКОНЧИВШИЙСЯ 31 ДЕКАБРЯ 2013 г. (ПРОДОЛЖЕНИЕ)  
(в тыс. тенге, если не указано иное)

### 23. СВЯЗАННЫЕ СТОРОНЫ

Связанными сторонами Группы являются компании, контролируемые и связанные с Тунгушбаевым А.М. и Абдрахмановым М.А., являющимися конечными акционерами Компании (см. Примечание 17). Для целей данной консолидированной финансовой отчетности стороны рассматриваются как связанные, если одна сторона имеет возможность контролировать другую сторону или осуществлять значительное влияние на другую сторону при принятии ею финансовых или операционных решений. При рассмотрении возможных отношений связанных сторон в каждом случае внимание обращается на сущность отношений, а не просто на правовую форму.

Связанные стороны могут заключать сделки, которые не могут заключить несвязанные стороны, и сделки между связанными сторонами могут не осуществляться на тех же самых условиях, положениях и в тех же суммах, как сделки между несвязанными сторонами.

Характер отношений связанных сторон для тех связанных сторон, с которыми Компания проводила значительные сделки или имела значительное неоплаченное сальдо по состоянию на 31 декабря 2013 и 2012 гг. приводится ниже.

Операции между Компанией и ее дочерними предприятиями, являющимися связанными сторонами Компании, исключены при консолидации и не раскрываются в данном примечании. Данные по операциям между Группой и связанными сторонами раскрываются ниже.

Операции со связанными сторонами включают реализацию услуг связи и предоставление различных услуг.

В 2013 и 2012 гг. Группа имела торговые операции со следующими связанными сторонами:

| Полное наименование<br>юридического лица | Реализация  |   | Приобретения                                      |   |
|--|---|---|---|---|
|  | За год,<br>закончившийся<br>31 декабря<br>2013 г. | За год,<br>закончившийся<br>31 декабря<br>2012 г. | За год,<br>закончившийся<br>31 декабря<br>2013 г. | За год,<br>закончившийся<br>31 декабря<br>2012 г. |
| ТОО «Arma-Sprint Data<br>Communications» | -   | -   | -   | 1,464   |
| АО «КазТрансКом»                         | 14  | 29  | 253   | 29,216  |
| ТОО «Universal Access»                   | -   | -   | -   | 108,217   |
| ТОО «Азия Софт»                          | -   | -   | 34  | 209   |
| АО «Dent-Lux»                            | 774   | 747   | -   | -   |
|  | <u>788</u>  | <u>776</u>  | <u>287</u>  | <u>139,106</u>                                    |

| Полное наименование<br>юридического лица | Дебиторская задолженность |                          | Кредиторская задолженность |                          |
|--|---------------------------|--------------------------|----------------------------|--------------------------|
|  | На 31 декабря<br>2013 г.  | На 31 декабря<br>2012 г. | На 31 декабря<br>2013 г.   | На 31 декабря<br>2012 г. |
| ТОО «Arma-Sprint Data<br>Communications» | -                         | -                        | 1,070                      | 1,070                    |
| АО «КазТрансКом»                         | 11,417                    | 18,423                   | -                          | 19,965                   |
| ТОО «Universal Access»                   | -                         | -                        | -                          | 11,067                   |
| ТОО «Азия Софт»                          | -                         | 38                       | -                          | -                        |
| АО «Dent-Lux»                            | 74                        | 76                       | -                          | -                        |
| ТОО «ГРИ»                                | -                         | -                        | 2,021                      | -                        |
|  | <u>11,491</u>             | <u>18,537</u>            | <u>3,091</u>               | <u>32,102</u>            |

Суммы задолженности не обеспечены и будут погашаться денежными средствами. Гарантии не предоставлялись и не получались. Расходы по безнадежным долгам в отношении задолженности связанных сторон в отчетном периоде не признавались.



## АО «ASTEL» (АСТЕЛ) И ЕГО ДОЧЕРНИЕ КОМПАНИИ

### ПРИМЕЧАНИЯ К КОНСОЛИДИРОВАННОЙ ФИНАНСОВОЙ ОТЧЕТНОСТИ ЗА ГОД, ЗАКОНЧИВШИЙСЯ 31 ДЕКАБРЯ 2013 г. (ПРОДОЛЖЕНИЕ) (в тыс. тенге, если не указано иное)

#### Компенсация ключевого управленческого персонала

Компенсация ключевого и управленческого персонала устанавливается собранием акционеров и высшим руководством Компании в соответствии с кадровой политикой, штатным расписанием, индивидуальными трудовыми соглашениями, решениями акционеров, приказами о начислении бонусов и т.д. На 31 декабря 2013 г. ключевой управленческий персонал состоял из 14 должностей (31 декабря 2012 г.: 14 должностей).

Все компенсации, выплачиваемые ключевому управленческому персоналу Группы в течение годов, закончившихся 31 декабря 2013 и 2012 гг., представляли собой краткосрочные выплаты в размере 221,352 тыс. тенге и 225,493 тыс. тенге, соответственно.

## 24. ФИНАНСОВЫЕ ИНСТРУМЕНТЫ

#### Управление капиталом

Группа осуществляет управление капиталом для обеспечения непрерывной деятельности предприятий Группы в обозримом будущем и одновременной максимизации прибыли акционеров за счет оптимизации соотношения заемных и собственных средств. По сравнению с 2012 г. общая стратегия Группы не изменилась.

Структура капитала Группы включает капитал Группы, резервы и нераспределенную прибыль.

#### Основные принципы учетной политики

Данные об основных принципах учетной политики и принятых методах, включая критерии признания, основу оценки и основу, на которой признаются доходы и расходы, в отношении каждого класса финансовых активов, финансовых обязательств и долевых инструментов раскрыты в Примечании 3.

#### Категории финансовых инструментов

По состоянию на 31 декабря финансовые инструменты представлены следующим образом:

|  | 2013 г.   | 2012 г. |
|--|-----------|---------|
| <b>Финансовые активы</b>   |           |         |
| Денежные средства и их эквиваленты   | 1,181,979 | 694,977 |
| Торговая дебиторская задолженность   | 864,517   | 696,443 |
| Ссуды, выданные по соглашениям обратного РЕПО  | -         | 400,001 |
| Прочие текущие активы (не включая: предоплаты по налогам, авансов поставщикам и расходов будущих периодов) | 15,657    | 17,262  |
| <b>Финансовые обязательства</b>  |           |         |
| Кредиторская задолженность (долгосрочная и текущая)  | 313,680   | 314,760 |
| Займы (долгосрочные и текущие)   | -         | 52,329  |

#### Задачи управления финансовыми рисками

Финансовый департамент осуществляет контроль и управление финансовыми рисками на основе управленческих отчетов, анализирующих вероятность и величину существующих рисков Группы. Указанные риски включают рыночные риски (в том числе валютные риски, риски изменения процентных ставок и ценовые риски), кредитные риски и риски ликвидности.

Финансовый департамент ежеквартально составляет отчеты для совета директоров Группы, проводящего мониторинг рисков и политик по управлению ими.

## АО «ASTEL» (АСТЕЛ) И ЕГО ДОЧЕРНИЕ КОМПАНИИ

ПРИМЕЧАНИЯ К КОНСОЛИДИРОВАННОЙ ФИНАНСОВОЙ ОТЧЕТНОСТИ  
ЗА ГОД, ЗАКОНЧИВШИЙСЯ 31 ДЕКАБРЯ 2013 г. (ПРОДОЛЖЕНИЕ)  
(в тыс. тенге, если не указано иное)

### Рыночные риски

Операции Группы в основном подвержены финансовым рискам по изменению курса иностранной валюты и изменениям процентной ставки. Изменений в рыночных рисках Группы или методике управления и оценки данных рисков не было.

#### Валютный риск

Группа осуществляет сделки в иностранной валюте, следовательно, возникает риск подверженности колебаниям валютного курса.

Балансовая стоимость денежных активов и денежных обязательств Группы, в валюте по состоянию на 31 декабря 2013 и 2012 гг., представлена следующим образом:

|             | Активы                |                       | Обязательства         |                       |
|-------------|-----------------------|-----------------------|-----------------------|-----------------------|
|             | 2013 г.<br>тыс. тенге | 2012 г.<br>тыс. тенге | 2013 г.<br>тыс. тенге | 2012 г.<br>тыс. тенге |
| Доллары США | 240,508               | 237,710               | 111,129               | 135,732               |
| Евро        | 161                   | 1,339                 | -                     | 4,533                 |
| Рубли       | 4,364                 | 5,836                 | 847                   | 2,912                 |
| Сомони      | 657                   | 240                   | -                     | -                     |
| Сомы        | -                     | 23                    | -                     | -                     |

#### Анализ чувствительности в отношении иностранной валюты

Следующая таблица предоставляет информацию о чувствительности Группы к 20% (2012 г.: 10%) возрастанию или снижению в тенге в отношении релевантных иностранных валют. 20% – это ставка чувствительности, используемая при подготовке внутренних отчетов по валютному риску для ключевого менеджмента и представляющая собой оценку менеджмента разумно возможного изменения в курсах валют. Анализ чувствительности включает только непогашенные монетарные позиции в иностранной валюте и корректирует их перевод на конец периода на 20%-ное изменение в обменных ставках. Анализ чувствительности включает внешние займы, в случаях, где валюта займа отличается от валюты заимодавца или заемщика. Положительное число ниже означает увеличение прибыли и прочего капитала там, где тенге укрепляется на 20% в сравнении с соответствующей валютой. Для 20% ослабления тенге в сравнении с соответствующей валютой будет иметь место равнозначный результат с противоположным воздействием на прибыль и прочий капитал, и остатки, показанные ниже, будут отрицательными.

|                          | Влияние доллара США |          |
|--------------------------|---------------------|----------|
|                          | 2013 г.             | 2012 г.  |
| Финансовые активы        | (48,102)            | (23,771) |
| Финансовые обязательства | 22,226              | 13,573   |

#### Риск, связанный с процентной ставкой

Деятельность Группы подвержена риску изменения процентной ставки, так как предприятия Группы привлекают заемные средства с фиксированными и плавающими процентными ставками.

#### Анализ чувствительности в отношении процентной ставки

Данный анализ чувствительности делается в отношении подверженности риску изменения процентных ставок по обязательствам с плавающими ставками на отчетную дату. Группа не проводила анализ чувствительности в отношении процентных ставок, так как считает, что данный риск не окажет существенного влияния на финансовую отчетность.

## АО «ASTEL» (АСТЕЛ) И ЕГО ДОЧЕРНИЕ КОМПАНИИ

ПРИМЕЧАНИЯ К КОНСОЛИДИРОВАННОЙ ФИНАНСОВОЙ ОТЧЕТНОСТИ  
ЗА ГОД, ЗАКОНЧИВШИЙСЯ 31 ДЕКАБРЯ 2013 г. (ПРОДОЛЖЕНИЕ)  
(в тыс. тенге, если не указано иное)

### Управление кредитным риском

Кредитный риск связан с риском того, что контрагент не выполнит своих контрактных обязательств, что приведет к финансовому убытку для Группы. Группа приняла политику ведения дел только с кредитоспособными контрагентами и получения достаточного обеспечения, где это приемлемо, как средство снижения риска финансового убытка в результате невыполнения обязательств. Подверженность Группы и кредитоспособность ее контрагентов постоянно контролируются.

Кредитный риск, прежде всего, связан с дебиторской задолженностью и прочими текущими активами (см. Примечание 13). Группа не ожидает, что какой-либо из контрагентов окажется не в состоянии погасить свои обязательства, за исключением тех контрагентов, по которым Группа создала резерв по сомнительной задолженности.

### Управление риском ликвидности

Окончательную ответственность за управление риском ликвидности несет совет директоров, который сформировал систему управления краткосрочным, среднесрочным и долгосрочным финансированием и ликвидностью Группы. Группа контролирует риск ликвидности за счет поддержания достаточных резервов, уровня банковских кредитов и доступных заемных средств, постоянного мониторинга ожидаемых и фактических денежных потоков и синхронизации сроков погашения финансовых активов и обязательств.

### Таблицы по риску ликвидности и риску процентной ставки

В таблицах ниже приведены подробные данные о договорных сроках погашения непронизванных финансовых обязательств Группы с установленными сроками погашения. Данные приведены на основе недисконтированных потоков денежных средств по финансовым обязательствам Группы, исходя из минимальных сроков, в которые может быть предъявлено требование о погашении. В таблице приведены денежные потоки как по процентным платежам, так и по основной сумме обязательств. Если проценты рассчитываются по плавающей ставке, недисконтированная сумма определяется на основе кривой изменения процентных ставок на отчетную дату. Договорные сроки погашения определены на основе самой ранней даты, на которую от Группы может потребоваться платеж.

|  | Средневзвешенная эффективная процентная ставка | До 1 года        | 1-5 лет  | Итого            |
|--|--|------------------|----------|------------------|
| <b>2013 г.</b>   |  |                  |          |                  |
| <b>Финансовые активы</b>   |  |                  |          |                  |
| Денежные средства и их эквиваленты   | -  | 1,181,979        | -        | 1,181,979        |
| Торговая дебиторская задолженность   | -  | 864,517          | -        | 864,517          |
| Прочие текущие активы (не включая: предоплаты по налогам, авансов поставщикам и расходов будущих периодов) | -  | 15,657           | -        | 15,657           |
|  |  | <u>2,062,153</u> | <u>-</u> | <u>2,062,153</u> |
| <b>Финансовые обязательства</b>  |  |                  |          |                  |
| Торговая кредиторская задолженность  | -  | 313,680          | -        | 313,680          |
|  |  | <u>313,680</u>   | <u>-</u> | <u>313,680</u>   |
| <b>2012 г.</b>   |  |                  |          |                  |
| <b>Финансовые активы</b>   |  |                  |          |                  |
| Денежные средства и их эквиваленты   | -  | 694,977          | -        | 694,977          |
| Торговая дебиторская задолженность   | -  | 696,443          | -        | 696,443          |
| Сеулы, выданные по соглашениям обратного РЕПО  | 3.5%   | 400,001          | -        | 400,001          |
| Прочие текущие активы (не включая: предоплаты по налогам, авансов поставщикам и расходов будущих периодов) | -  | 17,262           | -        | 17,262           |
|  |  | <u>1,808,683</u> | <u>-</u> | <u>1,808,683</u> |

## АО «ASTEL» (АСТЕЛ) И ЕГО ДОЧЕРНИЕ КОМПАНИИ

ПРИМЕЧАНИЯ К КОНСОЛИДИРОВАННОЙ ФИНАНСОВОЙ ОТЧЕТНОСТИ  
ЗА ГОД, ЗАКОНЧИВШИЙСЯ 31 ДЕКАБРЯ 2013 г. (ПРОДОЛЖЕНИЕ)  
(в тыс. тенге, если не указано иное)

|  | Средневзвешенная эффективная процентная ставка | До 1 года      | 1-5 лет       | Итого          |
|--|--|----------------|---------------|----------------|
| <b>Финансовые обязательства</b>            |  |                |               |                |
| Займы:                                     |  |                |               |                |
| Инструменты с плавающей процентной ставкой | 8.76%  | 37,084         | 18,738        | 55,822         |
| Торговая кредиторская задолженность        | -  | 314,760        | -             | 314,760        |
|  |  | <u>351,844</u> | <u>18,738</u> | <u>370,582</u> |

### *Справедливая стоимость финансовых инструментов, учтенных по амортизированной стоимости*

Справедливая стоимость определяется как сумма, которая была бы получена при продаже актива или уплачена при передаче обязательства, в рамках добровольной сделки между участниками рынка на дату оценки, независимо от непосредственной наблюдаемости этой стоимости или ее определения по иной методике. Так как для большинства финансовых инструментов Компании отсутствуют существующие доступные рыночные механизмы для определения справедливой стоимости, при оценке справедливой стоимости необходимо использовать допущения на основе текущих экономических условий и конкретных рисков, присущих инструменту.

Следующие методы и допущения использовались Группой для расчета справедливой стоимости финансовых инструментов:

- Балансовая стоимость денежных средств и их эквивалентов приблизительно равна их справедливой стоимости вследствие краткосрочного характера погашения этих финансовых инструментов.
- Для активов и обязательств со сроком погашения менее двенадцати месяцев балансовая стоимость приблизительно равна справедливой стоимости вследствие краткосрочного характера погашения данных финансовых инструментов.
- Для финансовых активов и обязательств со сроком погашения более двенадцати месяцев,

Справедливая стоимость представляет собой текущую стоимость расчетного будущего движения денежных средств, дисконтированного с использованием эффективных ставок, существующих, на конец отчетного года. На 31 декабря 2013 г. у Группы отсутствовали финансовые активы и обязательства со сроком погашения более двенадцати месяцев.

## 25. УСЛОВНЫЕ ОБЯЗАТЕЛЬСТВА

### Операционная среда

Рынки развивающихся стран, включая Казахстан, подвержены экономическим, политическим, социальным, судебным и законодательным рискам, отличным от рисков более развитых рынков. Законы и нормативные акты, регулирующие ведение бизнеса в Казахстане, могут быстро изменяться, существует возможность их произвольной интерпретации. Будущее направление развития Казахстана в большой степени зависит от налоговой и кредитно-денежной политики государства, принимаемых законов и нормативных актов, а также изменений политической ситуации в стране.

В связи с тем, что Казахстан добывает и экспортирует большие объемы нефти и газа, экономика Казахстана особенно чувствительна к изменениям мировых цен на нефть и газ.

### Налогообложение и правовая среда

Казахстанское налоговое законодательство и практика непрерывно изменяются, и поэтому подвержены различным толкованиям и частым изменениям, которые могут иметь ретроспективное влияние. Кроме того, интерпретация налогового законодательства налоговыми органами применительно к сделкам и деятельности Группы может не совпадать с интерпретацией руководства. Как следствие, сделки Группы могут быть оспорены налоговыми органами, и Группе могут быть начислены дополнительные налоги, пени и штрафы. Налоговые проверки открыты для проверки со стороны налоговых органов в течение пяти лет. При определенных обстоятельствах, проверки могут охватывать более длительные периоды.

## АО «ASTEL» (АСТЕЛ) И ЕГО ДОЧЕРНИЕ КОМПАНИИ

### ПРИМЕЧАНИЯ К КОНСОЛИДИРОВАННОЙ ФИНАНСОВОЙ ОТЧЕТНОСТИ ЗА ГОД, ЗАКОНЧИВШИЙСЯ 31 ДЕКАБРЯ 2013 г. (ПРОДОЛЖЕНИЕ)

(в тыс. тенге, если не указано иное)

Руководство Группы полагает, что соответствующие положения законодательства интерпретированы им правильно, и что позиция Группы, принятая в части налогового, валютного и таможенного законодательства, будет успешно защищена в случае любого спора.

Соответственно, на 31 декабря 2013 и 2012 гг. Группа не начисляла резервов по потенциальным налоговым обязательствам. По мнению руководства Группы никаких существенных убытков не будет понесено в отношении существующих и потенциальных налоговых претензий свыше резервов, сформированных в данной финансовой отчетности.

#### Юридические вопросы

Группа была и продолжает время от времени быть объектом судебных разбирательств и судебных решений, которые по отдельности или в совокупности не оказали значительного влияния на Группу. Руководство считает, что разрешение всех деловых вопросов не окажет существенного влияния на консолидированное финансовое положение или консолидированные результаты деятельности Группы.

#### Обязательства по операционной аренде

Группа арендует спутниковые емкости по неаннулируемым договорам операционной аренды. Эти договора операционной аренды не содержат положений по условной аренде. Эти арендные соглашения не содержат положения о скользящих ценах, которые могут потребовать более высоких арендных платежей или наложить ограничения на дивиденды, дополнительный долг и/или дальнейшую аренду.

На 31 декабря 2013 г. будущие минимальные арендные платежи Группы по неаннулируемым договорам операционной аренды с первоначальным или оставшимися сроками аренды более года представлены следующим образом:

|                    | 2013 г.          | 2012 г.          |
|--------------------|------------------|------------------|
| Не более 1 года    | 1,401,481        | 1,375,312        |
| От 1 года до 5 лет | 2,357,560        | 2,481,382        |
| Более 5 лет        | 521,637          | -                |
|                    | <u>4,280,678</u> | <u>3,856,694</u> |

Общие расходы по аренде спутниковой емкости, отраженные в себестоимости реализации в прибылях и убытках за год, закончившийся 31 декабря 2013 г. составили 1,401,501 тыс. тенге (2012 г.: 1,358,527 тыс. тенге) (см. Примечание 6).

## 26. ИНФОРМАЦИЯ ПО СЕГМЕНТАМ

Группа определила всю операционную деятельность как один отчетный сегмент. Группа определила сегмент в соответствии с требованиями МСФО 8 «Операционные сегменты» и на основании того, как высший орган оперативного управления оценивает результаты деятельности Группы и распределяет ресурсы.

Функции высшего оперативного управления выполняет Президент. Группа определила услуги по предоставлению услуг связи и продажи сопутствующего оборудования, как один сегмент на основании анализа внутренней информации и отчетами, используемыми высшим органом оперативного управления.

Внутри сегмента основные виды деятельности, такие как оказание услуг связи, реализация телекоммуникационного оборудования и доход от аренды спутниковой емкости, тесно связаны друг с другом и имеют общие экономические характеристики, вследствие того, что Группа предоставляет интегрированный сервис своим клиентам.

## АО «ASTEL» (АСТЕЛ) И ЕГО ДОЧЕРНИЕ КОМПАНИИ

### ПРИМЕЧАНИЯ К КОНСОЛИДИРОВАННОЙ ФИНАНСОВОЙ ОТЧЕТНОСТИ ЗА ГОД, ЗАКОНЧИВШИЙСЯ 31 ДЕКАБРЯ 2013 г. (ПРОДОЛЖЕНИЕ) (в тыс. тенге, если не указано иное)

Высший орган оперативного управления оценивает результат деятельности сегмента в основном на основании следующих показателей:

- Выручка;
- EBITDA за период, определяемый Группой как прибыль до вычета расходов по подоходному налогу, расходов по финансированию, и начисленного износа и амортизации;
- Прибыль за период.

Определение EBITDA используемой Группой может отличаться от определений используемых другими компаниями.

Учетная политика используемая для целей отчетности по сегменту совпадает с учетной политикой используемой при подготовки данной отчетности.

Информация по сегменту за годы, закончившиеся 31 декабря 2013 и 2012 гг. и сверка показателей деятельности сегмента с прибылью за год представлена ниже:

|                              | 2013 г.   | 2012 г.   |
|------------------------------|-----------|-----------|
| Выручка                      | 8,048,275 | 7,633,156 |
| EBITDA                       | 2,050,803 | 1,778,790 |
| Износ и амортизация          | (591,545) | (607,848) |
| Расходы по финансированию    | (4,315)   | (20,615)  |
| Расходы по налогу на прибыль | (296,752) | (238,684) |
| Прибыль за год               | 1,158,191 | 911,643   |

## 27. СОБЫТИЯ ПОСЛЕ ОТЧЕТНОЙ ДАТЫ

11 февраля 2014 г. Национальный банк Республики Казахстан принял решение временно сократить вмешательство в процесс формирования обменного курса тенге. В результате, в течение 12 февраля 2014 г. рыночный обменный курс тенге за 1 доллар США снизился до 184.55, то есть примерно на 19%. Чтобы не допустить дестабилизации финансового рынка и экономики в целом, Национальный банк планирует установить коридор колебаний курса тенге по отношению к доллару США в диапазоне 182-188 тенге за 1 доллар США. По состоянию на 15 апреля 2014 г. официальный курс тенге к доллару США составлял 182.03 тенге. Однако, существует неопределенность относительно динамики обменного курса тенге и дальнейших действий Национального банка, а также влияния этих факторов на экономику Казахстана.

Руководство Группы считает, что оно предпринимает все необходимые меры по поддержанию экономической устойчивости Группы в данных условиях. Однако, снижение обменного курса тенге может негативно повлиять на результаты и финансовое положение Группы. В настоящее время невозможно определить, каким именно может быть это влияние.

В марте и апреле 2014 г. Группа получила транши от АО «АТФ Банк» на пополнение оборотного капитала на сумму 241,600 тыс. тенге со ставкой вознаграждения 13.75% сроком на девять месяцев.

2 апреля 2014 г. с АО «АТФ Банк» было достигнуто соглашение о предоставлении невозобновляемой кредитной линии, в сумме 1,827,000 тыс. тенге со ставкой вознаграждения 12% сроком до 31 января 2015 г.

14 апреля 2014 г. внеочередное общее собрание акционеров Компании приняло решение о выплате дополнительных дивидендов по простым акциям по результатам 2012 г. на сумму 100,474 тыс. тенге.

14 апреля 2014 г. Компания разместила 6,990 штук привилегированных акций с номинальной стоимостью 14,374 тенге каждая.

## **АО «ASTEL» (АСТЕЛ) И ЕГО ДОЧЕРНИЕ КОМПАНИИ**

**ПРИМЕЧАНИЯ К КОНСОЛИДИРОВАННОЙ ФИНАНСОВОЙ ОТЧЕТНОСТИ  
ЗА ГОД, ЗАКОНЧИВШИЙСЯ 31 ДЕКАБРЯ 2013 г. (ПРОДОЛЖЕНИЕ)**  
*(в тыс. тенге, если не указано иное)*

---

### **28. НЕДЕНЕЖНЫЕ ОПЕРАЦИИ**

За год, закончившийся 31 декабря 2013 г. Группа перевела из незавершенного строительства в товарно-материальные запасы оборудование на сумму 27,500 тыс. тенге (2012: 10,748 тыс. тенге).

### **29. УТВЕРЖДЕНИЕ КОНСОЛИДИРОВАННОЙ ФИНАНСОВОЙ ОТЧЕТНОСТИ**

Данная консолидированная финансовая отчетность была одобрена руководством Группы и утверждена для выпуска 15 апреля 2014 г.

к Аудиторскому отчету АО «ASTEL» (АСТЕЛ)  
по консолидированной финансовой отчетности за 2013 год

**Балансовая стоимость акций**

Расчет балансовой стоимости акций, определенной в соответствии с рекомендацией Казахстанской фондовой биржи, производится следующим образом:

$BV_{CS} = NAV / NO_{CS}$ , где

$BV_{CS}$  – (book value per common share) балансовая стоимость одной простой акции на дату расчета;

$NAV$  – (net asset value) чистые активы для простых акций на дату расчета;

$NO_{CS}$  – (number of outstanding common shares) количество простых акций на дату расчета.

Чистые активы для простых акций рассчитываются по формуле:

$NAV = (TA - IA) - TL - PS$ , где

$TA$  – (total assets) активы эмитента акций в отчете о финансовом положении эмитента акций на дату расчета;

$IA$  – (intangible assets) нематериальные активы в отчете о финансовом положении эмитента акций на дату расчета;

$TL$  – (total liabilities) обязательства в отчете о финансовом положении эмитента акций на дату расчета;

$PS$  – (preferred stock) сальдо счета "уставный капитал, привилегированные акции" в отчете о финансовом положении эмитента акций на дату расчета.

По итогам 2013 года балансовая стоимость акции составила 20872 тенге, стоимость акции в предыдущем году составляла 19 052 тенге.

2013г.

$(5\ 608\ 206 - 49\ 903 - 214\ 745 - 626\ 584) / 226\ 000 * 1000 = 20\ 872$  тенге.

2012г.

$(5\ 247\ 551 - 53\ 861 - 231\ 296 - 656\ 661) / 226\ 000 * 1000 = 19\ 052$  тенге.

Президент

Бреусов В.Е.

Финансовый директор

Карибаев М.Ж.

Главный бухгалтер

Пак Л.В.

