


АО «УШКУЮ»

**ОТЧЕТ О ПРИБЫЛЯХ И УБЫТКАХ И ПРОЧЕМ СОВОКУПНОМ ДОХОДЕ
ЗА 2 КВАРТАЛ 2019 ГОДА, ЗАКОНЧИВШИЙСЯ 30 ИЮНЯ 2019 г.**

(в тысячах тенге)


	Примечания	30 июня 2019г.	30 июня 2018г.
Выручка	5	383,080	315,495
Себестоимость реализованной нефти	6	(430,827)	(460,720)
Валовый убыток		(47,747)	(145,225)
Расходы по реализации	7	(160,198)	(141,031)
Расходы по списанию готовой продукции до чистой стоимости реализации		-	-
Административные расходы	8	(59,502)	(111,562)
Финансовые доходы	9	983	15,638
Финансовые расходы	9	(2,904,802)	(2,215,501)
Доход от курсовой разницы, нетто	10	224,211	909,341
Доход от списания долгосрочных обязательств	19	-	-
Прочие доходы (расходы), нетто		1,437	(177,011)
ПРИБЫЛЬ/(УБЫТОК) ДО НАЛОГООБЛОЖЕНИЯ		(2,945,618)	(1,865,351)
Расходы по налогу на прибыль	10	-	-
Прибыль/(убыток) за год		(2,945,618)	(1,865,351)
Прочий совокупный доход за год		-	-
ИТОГО СОВОКУПНЫЙ ДОХОД/(УБЫТОК) ЗА ГОД		(2,945,618)	(1,865,351)
Прибыль/(убыток) на акцию			
Базовая прибыль/(убыток) на акцию (тыс. тенге)	23	(29,46)	(18,65)

От имени руководства Компании:


Мадиган А.Т.
Генеральный директор

05 августа 2019 г.
г. Актау, Республика Казахстан




Кизамбаева Р.У.
И.о. главного бухгалтера


Прилагаемые примечания на стр. 8-34 являются неотъемлемой частью данной финансовой отчетности.

АО «УШКУЮ»

**ОТЧЕТ О ФИНАНСОВОМ ПОЛОЖЕНИИ
ПО СОСТОЯНИЮ НА 30 ИЮНЯ 2019 г.
(в тысячах тенге)**

	Примечани я	30 июня 2019 г.	31 декабря 2018 г.
АКТИВЫ			
ДОЛГОСРОЧНЫЕ АКТИВЫ			
Основные средства	11	17,580,620	17,711,180
Незавершенное строительство	12	6,274,764	6,274,764
НДС к возмещению		1,003,027	1,094,710
Дебиторская задолженность	15	46,997	46,997
Прочие долгосрочные финансовые активы	13	-	-
Авансы выданные под поставку основных средств		-	-
Прочие долгосрочные активы		-	-
Итого долгосрочные активы		24,905,408	25,127,651
ТЕКУЩИЕ АКТИВЫ			
Товарно-материальные запасы	14	274,563	229,698
НДС к возмещению		648,485	754,196
Дебиторская задолженность	15	412,985	82,942
Предоплата по КПП		26,342	26,222
Займы выданные	16	12,195,473	12,195,473
Прочие текущие финансовые активы	13	30,397	-
Прочие текущие активы		108,631	87,908
Денежные средства и их эквиваленты	17	19,483	1,637
Резерв по сомнительным требованиям		(450,760)	-
Итого текущие активы		13,265,599	13,378,076
ИТОГО АКТИВЫ		38,171,007	38,505,727
КАПИТАЛ И ОБЯЗАТЕЛЬСТВА			
КАПИТАЛ			
Акционерный капитал	23	3,924,174	3,924,174
Дополнительный капитал		(11,721,324)	(11,721,324)
Накопленный убыток		(41,107,195)	(38,161,577)
Итого дефицит капитала		(48,904,345)	(45,958,727)
ДОЛГОСРОЧНЫЕ ОБЯЗАТЕЛЬСТВА			
Займы	20	50,256,000	50,256,000
Обязательство по ликвидации активов и восстановлению месторождения	18	374,405	374,405
Прочие долгосрочные финансовые обязательства	19	1,339,487	1,484,035
Итого долгосрочные обязательства		51,969,892	52,114,440
ТЕКУЩИЕ ОБЯЗАТЕЛЬСТВА			
Займы	20	30,397,646	27,782,974
Торговая кредиторская задолженность	21	3,379,509	3,351,316
Прочая кредиторская задолженность и начисленные обязательства	22	1,328,305	1,215,724
Итого текущие обязательства		35,105,460	32,350,014
ИТОГО КАПИТАЛ И ОБЯЗАТЕЛЬСТВА		38,171,007	38,505,727
Балансовая стоимость одной простой акции (в тенге)	23	(489,068)	(459,614)
<i>*Пересчитано (применение МСФО (IFRS) 9)</i>			

От имени руководства Компании:


Мадиган А.Т.
Генеральный директор

05 августа 2019 г.
г. Актау, Республика Казахстан




Кизамбаева Р.У.
И.о. главного бухгалтера

Прилагаемые примечания на стр. 8-14 являются неотъемлемой частью данной финансовой отчетности.


АО «УШКУЮ»

**ОТЧЕТ ОБ ИЗМЕНЕНИЯХ В КАПИТАЛЕ
ЗА 2 КВАРТАЛ 2019 ГОДА, ЗАКОНЧИВШИЙСЯ 30 ИЮНЯ 2019 г.**

(в тысячах тенге)


	Акционер- ный капитал	Дополнитель- ный капитал	Накопленный убыток	Итого
На 1 января 2018 г.	3,924,174		(29,928,242)	(29,710,081)
Изменения в учетной политике (применение МСФО (IFRS)9)			(569,238)	(569,238)
Пересчитанное сальдо			(30 497 480))	(26 573 306)
Чистая прибыль за год	-		(7,664,097)	(7,664,097)
Прочий совокупный доход за год	-		-	-
На 31 декабря 2018 г.	3,924,174	(11,721,324)	(38,161,577)	(45,958,727)
Изменения в учетной политике (применение МСФО (IFRS)9)				
Пересчитанное сальдо			(2,945,618)	(2,945,618)
Чистая прибыль за год	-		-	-
Прочий совокупный доход за год	-		-	-
Итого совокупный доход/убыток за год			(2,945,618)	(2,945,618)
Изменение справедливой стоимости займов, выданных акционерам	-	-	-	-
На 30 июня 2019 г.	3,924,174	(11,721,324)	(41,107,196)	(48,904,345)

От имени руководства Компании:


Мадиган А.Т.
Генеральный директор

05 августа 2019 г.
г. Актау, Республика Казахстан




Кизамбаева Р.У.
И.о. главного бухгалтера

Прилагаемые примечания на стр. 8-34 являются неотъемлемой частью данной финансовой отчетности.

АО «УШКУЮ»


**ПРИМЕЧАНИЯ К ФИНАНСОВОЙ ОТЧЕТНОСТИ
ЗА ПЕРИОД, ЗАКОНЧИВШИЙСЯ 30 июня 2019 г.
(в тысячах Тенге)**

**ДВИЖЕНИЕ ДЕНЕЖНЫХ СРЕДСТВ ОТ ОПЕРАЦИОННОЙ
ДЕЯТЕЛЬНОСТИ:**

ОПЕРАЦИОННАЯ ДЕЯТЕЛЬНОСТЬ	Приме- чания	30 июня 2019г.	30 июня 2018 г.
Поступление денежных средств, всего		839,465	32,684,975
в том числе:			
реализация товаров и услуг		411,798	313,819
прочая выручка		907	17,465
полученные вознаграждения		677	15,342
поступления гарантийного взноса		1,905	1,880
возврат НДС , прочий возврат		263,399	-
прочие поступления		160,779	32,336,469
2. Выбытие денежных средств, всего		911,429	877,520
платежи поставщикам за товаров и услуг		359,720	509,346
авансы выданные поставщикам товаров и услуг		280	57,189
выплата по оплате труда		75,460	95,850
подходный налог и другие платежи в бюджет		358,725	165,343
возврат гарантийного взноса		2,580	1,680
выплата командировочных		25	311
выплата экспортной пошлины		50,700	47,800
выбытие на ликвид.фонд		30,397	-
прочие выплаты		33,542	-
Чистая сумма денежных средств от операционной деятельности		(71,964)	31,807,455
ИНВЕСТИЦИОННАЯ ДЕЯТЕЛЬНОСТЬ		97,440	-
Поступление денежных средств, всего		97,440	-
в том числе:			
реализация основных средств		97,440	-
прочие поступления		-	-
2. Выбытие денежных средств, всего		7,630	52,507
в том числе:			
приобретение основных средств		7,630	-
приобретение нематериальных активов		-	-
приобретение других долгосрочных активов		-	52,507
прочие выплаты		-	-
Чистая сумма денежных средств от инвестиционной деятельности		89,810	(52,507)
ФИНАНСОВАЯ ДЕЯТЕЛЬНОСТЬ			
Поступление денежных средств, всего		-	94,975,186
в том числе:			
получение займов		-	61,424,703
прочие поступления		-	33,550,483
Выбытие денежных средств, всего		-	72,363,067
прочие выбытие		-	-
Чистая сумма денежных средств от финансовой деятельности		-	22,612,119
Влияние обменных курсов валют к тенге		-	-
Увеличение +/- уменьшение денежных средств		17,846	54,367,067
Денежные средства и их эквиваленты на начало отчетного периода		1,637	475,348
Денежные средства и их эквиваленты на конец отчетного периода		19,483	54,587,963

От имени руководства
Компании:


Мадиган А.Т.
Генеральный директор


Кизамбаева Р.У.
И.о. Главного бухгалтера

05 августа 2019 г. Актау, Республика Казахстан
05 августа 2019 г. Актау, Республика Казахстан