

**АО «УШКУЮ»**

**ОТЧЕТ О ПРИБЫЛЯХ И УБЫТКАХ И ПРОЧЕМ СОВОКУПНОМ ДОХОДЕ  
ЗА 1 КВАРТАЛ 2019 ГОДА, ЗАКОНЧИВШИЙСЯ 31 МАРТА 2019 г.  
(в тысячах тенге)**

	Примечания	31 марта 2019г.	31 марта 2018г.
Выручка	5	192,340	117,634
Себестоимость реализованной нефти	6	(193,238)	(162,441)
<b>Валовый убыток</b>		(898)	(44,807)
Расходы по реализации	7	(96,840)	(64,635)
Расходы по списанию готовой продукции до чистой стоимости реализации		-	-
Административные расходы	8	(35,923)	(61,770)
Финансовые доходы	9	379	8,385
Финансовые расходы		(1,445,003)	(697,159)
Доход от курсовой разницы, нетто	10	254,351	2,553,483
Доход от списания долгосрочных обязательств		-	-
Прочие доходы (расходы), нетто		2,182	(8,021)
<b>ПРИБЫЛЬ/(УБЫТОК) ДО НАЛОГООБЛОЖЕНИЯ</b>		<b>(1,321,753)</b>	<b>1,685,476</b>
Расходы по налогу на прибыль		-	-
<b>Прибыль/(убыток) за год</b>		<b>(1,321,753)</b>	<b>1,685,476</b>
Прочий совокупный доход за год		-	-
<b>ИТОГО СОВОКУПНЫЙ ДОХОД/(УБЫТОК) ЗА ГОД</b>		<b>(1,321,753)</b>	<b>1,685,476</b>
<b>Прибыль/(убыток) на акцию</b>			
Базовая прибыль/(убыток) на акцию (тыс. тенге)	23	(13)	20


От имени руководства Компании:

  
**Мадижан А.Т.**  
Генеральный директор

30 апреля 2019 г.  
г. Актау, Республика Казахстан

Прилагаемые примечания на стр. 8-35 являются неотъемлемой частью данной финансовой отчетности.



  
**Кизамбаева Р.У.**  
И.о. главного бухгалтера

**АО «УШКУЮ»**

**ОТЧЕТ О ФИНАНСОВОМ ПОЛОЖЕНИИ  
ПО СОСТОЯНИЮ НА 31 МАРТА 2019 г.**

(в тысячах тенге)

	Примечания	31 марта 2019 г.	31 декабря 2018 г.
<b>АКТИВЫ</b>			
<b>ДОЛГОСРОЧНЫЕ АКТИВЫ</b>			
Основные средства	11	17,639,196	17,711,180
Незавершенное строительство	12	6,274,764	6,274,764
НДС к возмещению		1,094,710	1,094,710
Дебиторская задолженность	15	46,997	46,997
Прочие долгосрочные финансовые активы		-	-
Авансы выданные под поставку основных средств		-	-
Прочие долгосрочные активы		-	-
<b>Итого долгосрочные активы</b>		<b>25,055,667</b>	<b>25,127,651</b>
<b>ТЕКУЩИЕ АКТИВЫ</b>			
Товарно-материальные запасы	14	284,015	229,698
НДС к возмещению		648,485	754,196
Дебиторская задолженность	15	50,422	82,942
Предоплата по КПН		26,267	26,222
Займы выданные	16	12,195,473	12,195,473
Прочие текущие активы		116,114	87,908
Прочие текущие финансовые активы		30,397	-
Денежные средства и их эквиваленты	17	1,725	1,637
<b>Итого текущие активы</b>		<b>13,352,898</b>	<b>13,378,076</b>
<b>ИТОГО АКТИВЫ</b>		<b>38,408,565</b>	<b>38,505,727</b>
<b>КАПИТАЛ И ОБЯЗАТЕЛЬСТВА</b>			
<b>КАПИТАЛ</b>			
Акционерный капитал	23	3,924,174	3,924,174
Дополнительный капитал		(11,721,324)	(11 721 324)
Накопленный убыток		(39,483,330)	(38 161 577)
<b>Итого дефицит капитала</b>		<b>(47,280,480)</b>	<b>(45,958,727)</b>
<b>ДОЛГОСРОЧНЫЕ ОБЯЗАТЕЛЬСТВА</b>			
Займы	20	50,256,000	50,256,000
Обязательство по ликвидации активов и восстановлению месторождения	18	374,405	374,405
Прочие долгосрочные финансовые обязательства	19	1,412,387	1,484,035
<b>Итого долгосрочные обязательства</b>		<b>52,042,792</b>	<b>52,114,440</b>
<b>ТЕКУЩИЕ ОБЯЗАТЕЛЬСТВА</b>			
Займы	20	28,940,913	27,782, 974
Торговая кредиторская задолженность	21	3,368,168	3,351,316
Прочая кредиторская задолженность и начисленные обязательства	22	1,337,172	1,215,724
<b>Итого текущие обязательства</b>		<b>33,646,253</b>	<b>32,350,014</b>
<b>ИТОГО КАПИТАЛ И ОБЯЗАТЕЛЬСТВА</b>		<b>38,408,565</b>	<b>38,505,727</b>
Балансовая стоимость одной простой акции (в тенге)	23	(472,805)	(486,368)
*Пересчитано (применение МСФО (IFRS))			
<b>От имени руководства Компании:</b>			
<b>Мадиджан А.Т.</b> Генеральный директор			
<b>Кизамбаева Р.У.</b> И.о. главного бухгалтера			
30 апреля 2019 г. г. Актау, Республика Казахстан Прилагаемые примечания на стр. 8-35 являются неотъемлемой частью данной финансовой отчетности.			

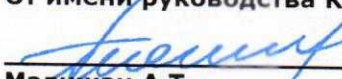


**АО «УШКУЮ»**

**ОТЧЕТ ОБ ИЗМЕНЕНИЯХ В КАПИТАЛЕ  
ЗА 1 КВАРТАЛ 2019 ГОДА, ЗАКОНЧИВШИЙСЯ 31 МАРТА 2019 г.  
(в тысячах тенге)**

	Акционер- ный капитал	Дополнитель- ный капитал	Накопленный убыток	Итого
<b>На 1 января 2018 г.</b>	<b>3,924,174</b>		<b>(30,675,293)</b>	<b>(26,751,10)</b>
Прибыль за год	-		747,051	747,051
Прочий совокупный доход за год	-		-	-
<b>Итого совокупный доход за год</b>	<b>-</b>		<b>747,051</b>	<b>747,051</b>
<b>На 31 декабря 2018 г.</b>	<b>3,924,174</b>		<b>(29,928,242)</b>	<b>(26,004,068)</b>
Изменения в учетной политике (применение МСФО (IFRS)9)			(569,238)	(569,238)
Пересчитанное сальдо			(30 497 480))	(26 573 306)
Чистая прибыль за год	-		(7,664,097)	(7,664,097)
Прочий совокупный доход за год	-		-	-
<b>Итого совокупный доход/убыток за год</b>	<b>-</b>		<b>(7,664,097)</b>	<b>(7,664,097)</b>
Изменение справедливой стоимости займов, выданных акционерам	-	(11,721,324)	-	(11,721,324)
<b>На 31 декабря 2018 г.</b>	<b>3,924,174</b>	<b>(11,721,324)</b>	<b>(38,161,577)</b>	<b>(45,958,727)</b>
Чистая прибыль за квартал			(1,321,753)	(1,321,753)
Прочий совокупный доход			-	-
<b>На 31 марта 2019 г.</b>	<b>3,924,174</b>	<b>(11,721,324)</b>	<b>(39,483,330)</b>	<b>(47,280,480)</b>

От имени руководства Компании:

  
**Маджжан А.Т.**  
Генеральный директор

30 апреля 2019 г.  
г. Актау, Республика Казахстан

  
**Кизамбаева Р.У.**  
И.о. главного бухгалтера

Прилагаемые примечания на стр. 8-35 являются неотъемлемой частью данной финансовой отчетности.




**АО «УШКУЮ»**

**ОТЧЕТ О ДВИЖЕНИИ ДЕНЕЖНЫХ СРЕДСТВ  
ЗА 1 КВАРТАЛ ГОД, ЗАКОНЧИВШИЙСЯ 31 МАРТА 2019 г.  
(в тысячах тенге)**

**ДВИЖЕНИЕ ДЕНЕЖНЫХ СРЕДСТВ ОТ  
ОПЕРАЦИОННОЙ ДЕЯТЕЛЬНОСТИ:**

	Приме-чания	31 марта 2019г.	31 марта 2018 г.
<b>ОПЕРАЦИОННАЯ ДЕЯТЕЛЬНОСТЬ</b>			
Поступление денежных средств, всего			
в том числе:			
реализация товаров и услуг		<b>422,434</b>	<b>341,976</b>
прочая выручка		204,093	177,379
полученные вознаграждения		100,708	116
поступления гарантийного взноса		283	8,961
поступления Депозит		388	1,071
прочие поступления		-	-
		116,961	154,449
<b>2. Выбытие денежных средств, всего</b>		<b>440,466</b>	<b>516,024</b>
платежи поставщикам за товаров и услуг		179,273	377,114
авансы выданные поставщикам товаров и услуг		74	-
выплата по оплате труда		29,350	47,656
подходный налог и другие платежи в бюджет		122,924	21,406
возврат гарантийного взноса		2,051	269
выплата командировочных		-	282
выплата экспортной пошлины		26,339	21,000
выбытие на ликвид.фонд		30,397	-
прочие выплаты		50,058	48,297
Чистая сумма денежных средств от операционной деятельности		<b>(18,032)</b>	<b>(174,048)</b>
<b>ИНВЕСТИЦИОННАЯ ДЕЯТЕЛЬНОСТЬ</b>			
<b>Поступление денежных средств, всего</b>		<b>25,750</b>	-
в том числе:			
реализация основных средств		25,750	-
прочие поступления		-	-
<b>2. Выбытие денежных средств, всего</b>		<b>7,630</b>	50,000
в том числе:			
приобретение основных средств		7,630	-
приобретение нематериальных активов		-	-
приобретение других долгосрочных активов		-	50,000
прочие выплаты		-	-
Чистая сумма денежных средств от инвестиционной деятельности		<b>18,120</b>	<b>(50,000)</b>
<b>ФИНАНСОВАЯ ДЕЯТЕЛЬНОСТЬ</b>			
<b>Поступление денежных средств, всего</b>		-	<b>21,275,679</b>
в том числе:			
получение займов		-	11,168,703
прочие поступления		-	10,106,976
<b>Выбытие денежных средств, всего</b>		-	<b>21,271,061</b>
прочие выбытие		-	-
Чистая сумма денежных средств от финансовой деятельности		-	4,618
Влияние обменных курсов валют к тенге		-	-
Увеличение +/- уменьшение денежных средств		<b>88</b>	<b>(219,430)</b>
Денежные средства и их эквиваленты на начало отчетного периода		<b>1,637</b>	<b>475,348</b>
Денежные средства и их эквиваленты на конец отчетного периода		<b>1,725</b>	<b>254,452</b>


От имени руководства Компании:

  
Мадиган А.Т.  
Генеральный директор

30 апреля 2019 г.  
г. Актау, Республика Казахстан

Прилагаемые примечания на стр. 10-35 являются неотъемлемой частью данной финансовой отчетности.



  
Кизамбаева Р.У.  
И.о. главного бухгалтера