

**ТОВАРИЩЕСТВО С ОГРАНИЧЕННОЙ  
ОТВЕТСТВЕННОСТЬЮ «АЛМА-ТВ»**

**Консолидированная финансовая отчетность**  
за годы, закончившиеся 31 декабря 2014 и 2013 годов

**и Отчет независимых аудиторов**

**СОДЕРЖАНИЕ**

	<b>Страница</b>
ПОДТВЕРЖДЕНИЕ РУКОВОДСТВА ОБ ОТВЕТСТВЕННОСТИ ЗА ПОДГОТОВКУ И УТВЕРЖДЕНИЕ КОНСОЛИДИРОВАННОЙ ФИНАНСОВОЙ ОТЧЕТНОСТИ ЗА ГОДЫ, ЗАКОНЧИВШИЕСЯ 31 ДЕКАБРЯ 2014 И 2013 ГОДОВ	3
ОТЧЕТ НЕЗАВИСИМЫХ АУДИТОРОВ	4-5
КОНСОЛИДИРОВАННАЯ ФИНАНСОВАЯ ОТЧЕТНОСТЬ ЗА ГОДЫ, ЗАКОНЧИВШИЕСЯ 31 ДЕКАБРЯ 2014 И 2013 ГОДОВ	
Консолидированный отчет о финансовом положении	6
Консолидированный отчет о прибыли или убытке и прочем совокупном доходе	7
Консолидированный отчет об изменениях в капитале	8
Консолидированный отчет о движении денежных средств	9
Примечания к консолидированной финансовой отчетности	10-48

**ТОО «АЛМА-ТВ»**

**ПОДТВЕРЖДЕНИЕ РУКОВОДСТВА ОБ ОТВЕТСТВЕННОСТИ ЗА ПОДГОТОВКУ И УТВЕРЖДЕНИЕ  
КОНСОЛИДИРОВАННОЙ ФИНАНСОВОЙ ОТЧЕТНОСТИ ЗА ГОДЫ, ЗАКОНЧИВШИЕСЯ 31  
ДЕКАБРЯ 2014 И 2013 ГОДОВ**

Нижеследующее заявление, которое должно рассматриваться совместно с описанием обязанностей аудиторов, содержащемся в представленном отчете независимых аудиторов, сделано с целью разграничения ответственности независимых аудиторов и руководства в отношении консолидированной финансовой отчетности ТОО «АЛМА-ТВ» и его дочерних организаций (далее именуемое Группа).

Руководство отвечает за подготовку консолидированной финансовой отчетности, достоверно отражающей финансовое положение Группы по состоянию на 31 декабря 2014 г. и 31 декабря 2013 г., а также результаты деятельности, изменения в капитале и движение денежных средств за годы, закончившиеся 31 декабря 2014 г. и 31 декабря 2013 г., в соответствии с Международными стандартами финансовой отчетности (далее – «МСФО»).

При подготовке консолидированной финансовой отчетности руководство несет ответственность за:

- выбор надлежащих принципов бухгалтерского учета и их последовательное применение;
- применение обоснованных оценок и расчетов;
- соблюдение требований МСФО;
- подготовку консолидированной финансовой отчетности из допущения, что Группа будет продолжать свою деятельность в обозримом будущем, за исключением случаев, когда такое допущение неправомерно.

Руководство также несет ответственность за:

- разработку, внедрение и обеспечение функционирования эффективной и надежной системы внутреннего контроля Группы;
- поддержание системы бухгалтерского учета, позволяющей в любой момент с достаточной степенью точности подготовить информацию о финансовом положении Группы и обеспечить соответствие консолидированной финансовой отчетности требованиям МСФО;
- ведение бухгалтерского учета в соответствии с законодательством Республики Казахстан;
- принятие мер в пределах своей компетенции для обеспечения сохранности активов Группы;
- выявление и предотвращение фактов мошенничества, ошибок и прочих злоупотреблений.

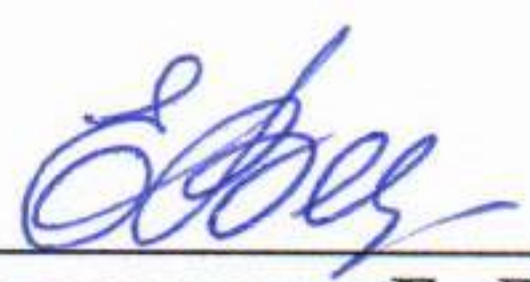
Руководство обоснованно предполагает, что Группа продолжит деятельность в обозримом будущем. Консолидированная финансовая отчетность Группы, следовательно, подготовлена в соответствии с принципом непрерывной деятельности.

Данная консолидированная финансовая отчетность была одобрена руководством Группы и утверждена для выпуска 21 марта 2015 г.

**От имени Руководства ТОО «АЛМА-ТВ»:**

  
Пархоменко А.В.  
Первый заместитель Генерального директора

21 марта 2015 года

  
Вологодская Е. Л.  
Главный бухгалтер

21 марта 2015 года



**«ALMIR CONSULTING»  
жауапкершілігі шектеулі  
серіктестігі**

Қазақстан Республикасы, Алматы қаласы,  
Әл-Фараби даңғылы, 19, «Нұрлы Тау» Бизнес  
орталығы, 2 Б корпусы, 4 қабат, 403 кеңсе  
телефондары: (727) 311 01 18 (19, 20)  
факс: (727) 311 01 18  
e-mail: [almirconsulting@mail.ru](mailto:almirconsulting@mail.ru)



**Товарищество с ограниченной  
ответственностью  
«ALMIR CONSULTING»**

Республика Казахстан, г. Алматы  
пр. Аль-Фараби, 19, Бизнес-центр  
«Нурлы Тау», корпус 2 Б, 4 этаж, офис 403  
Телефоны: (727) 311 01 18 (19, 20)  
Факс: (727) 311 01 18  
e-mail: [almirconsulting@mail.ru](mailto:almirconsulting@mail.ru)

ТОО «ALMIR CONSULTING», Государственная лицензия  
на занятие аудиторской деятельностью на территории РК  
№0000014, выданная МФ РК 27.11.99г.

«Утверждаю»  
Директор ТОО «ALMIR CONSULTING»

К.Э.Н., доцент

Искендрова Б.К.



Участнику и руководству ТОО «АЛМА-ТВ»

## ОТЧЕТ НЕЗАВИСИМЫХ АУДИТОРОВ

Мы провели аудит прилагаемой консолидированной финансовой отчетности ТОО «АЛМА-ТВ» и его дочерних организаций (далее именуемое - Группа), состоящей из консолидированных отчетов о финансовом положении по состоянию на 31 декабря 2014 и на 31 декабря 2013 годов, консолидированных отчетов о прибыли или убытке и прочем совокупном доходе, об изменениях в капитале и о движении денежных средств, за периоды, закончившиеся на указанные даты, а также краткого описания существенных элементов учетной политики и прочих пояснительных примечаний.

### Ответственность руководства субъекта за данную финансовую отчетность

Ответственность за подготовку и справедливое представление этой консолидированной финансовой отчетности в соответствии с Международными стандартами финансовой отчетности несет руководство Группы. Эта ответственность включает: разработку, внедрение и поддержание внутреннего контроля, связанного с подготовкой и справедливым представлением консолидированной финансовой отчетности, не содержащей существенных искажений вследствие недобросовестных действий или ошибок.

### Ответственность аудитора

Наша ответственность заключается в выражении мнения об этой консолидированной финансовой отчетности на основании проведенного нами аудита. Мы провели аудит консолидированной финансовой отчетности Группы в соответствии с Международными стандартами аудита. Данные стандарты обязывают нас выполнять этические требования, а также планировать и проводить аудит таким образом, чтобы получить разумную уверенность в том, что консолидированная финансовая отчетность не содержит существенных искажений.

Аудит включает проведение процедур для получения аудиторских доказательств по суммам и раскрытиям информации в консолидированной финансовой отчетности. Выбранные процедуры зависят от суждения аудитора, включая оценку рисков существенных искажений консолидированной финансовой отчетности вследствие недобросовестных действий или ошибок. При оценке таких рисков, с целью разработки аудиторских процедур, соответствующих обстоятельствам, но не с целью выражения мнения об эффективности внутреннего контроля Группы, аудитор должен изучить внутренний контроль, связанный с подготовкой и справедливым представлением консолидированной финансовой отчетности Группы. Аудит также включает оценку приемлемости характера применяемой учетной политики и обоснованность расчетных оценок, сделанных руководством, а также оценку общего представления консолидированной финансовой отчетности.

Мы считаем, что полученные нами аудиторские доказательства, являются достаточными и надлежащими для предоставления основы для выражения нашего мнения.

## **Мнение**

По нашему мнению, консолидированная финансовая отчетность, представляет справедливо во всех существенных аспектах финансовое положение ТОО «АЛМА-ТВ» и его дочерних организаций по состоянию на 31 декабря 2014 и 31 декабря 2013 годов, финансовые результаты деятельности и движение денежных средств за годы, закончившиеся на указанные даты, в соответствии с Международными стандартами финансовой отчетности.

### ***Параграф, привлекающий внимание к какому-либо аспекту***

Не изменяя нашего мнения, мы обращаем Ваше внимание на Примечание 14 к прилагаемой консолидированной финансовой отчетности, в котором Группа раскрывает информацию о нематериальных активах. Группа провела и признала переоценку нематериальных активов (лицензии), основываясь на допущении о наличии активного рынка и отделимости этого нематериального актива. Сумма переоценки составила 31 364 200 тыс. тенге, или 54% валюты баланса Группы на 31 декабря 2014 года.

Согласно МСФО (IAS) 38, применительно к нематериальным активам наличие активного рынка представляет собой редкое, но, тем не менее, возможное явление. Кроме того, хотя нематериальные активы являются предметом купли-продажи, покупатели и продавцы согласуют между собой условия договоров в индивидуальном порядке, а операции совершаются довольно редко. По этим причинам цена, уплаченная за один актив, не всегда является достаточным свидетельством справедливой стоимости другого актива. Кроме того, информация о ценах часто не является общедоступной. Эти обстоятельства являются значительными для понимания данной консолидированной финансовой отчетности.

**Аудитор**  
**ТОО «ALMIR CONSULTING»**

Квалификационное свидетельство аудитора  
№ 0000464 от 14.11.1998 г.

  
 **Трегуба И. Е.**

21 марта 2015 г., Алматы

ТОО «АЛМА-ТВ»

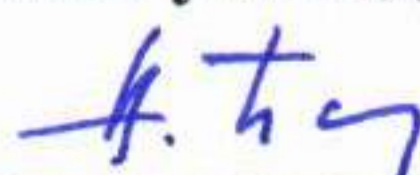
КОНСОЛИДИРОВАННЫЙ ОТЧЕТ О ФИНАНСОВОМ ПОЛОЖЕНИИ

по состоянию на 31 декабря 2014 и на 31 декабря 2013 годов

(тыс. тенге)

АКТИВЫ	Примечание	31 декабря		2012г. (не аудированно)
		2014г.	2013г.	
<b>I. Краткосрочные активы</b>				
Денежные средства	5	140 050	61 804	123 818
Вклады размещенные	6	123 063	1 152 800	1 391 242
Краткосрочная дебиторская задолженность	7	313 189	335 888	203 006
Запасы	8	1 348 198	1 672 630	1 702 956
Текущий налог на прибыль		42 112	44 546	19
Текущие налоговые активы	9	4 962	11 145	9 855
Прочие краткосрочные активы	10	195 782	269 815	340 365
<b>Итого краткосрочных активов</b>		<b>2 167 356</b>	<b>3 548 628</b>	<b>3 771 261</b>
<b>II. Долгосрочные активы</b>				
Долгосрочная дебиторская задолженность	11	38 817	39 014	39 210
Инвестиционная недвижимость	12	255 960	134 701	-
Основные средства	13	24 441 477	6 827 574	6 592 726
Нематериальные активы	14	31 384 652	40 723	52 691
Гудвилл	15	-	56 966	56 966
Прочие долгосрочные активы	16	114 283	89 135	220 739
<b>Итого долгосрочных активов</b>		<b>56 235 189</b>	<b>7 188 113</b>	<b>6 962 332</b>
<b>Баланс</b>		<b>58 402 545</b>	<b>10 736 741</b>	<b>10 733 593</b>
<b>III. Краткосрочные обязательства</b>				
Текущие обязательства по налогу на прибыль		-	-	10 203
Обязательства по другим обязательным и добровольным платежам	17	50 190	27 443	26 583
Обязательства по налогам	18	286 041	191 015	208 944
Краткосрочная торговая и прочая кредиторская задолженность	19	237 859	241 731	434 940
Краткосрочные оценочные обязательства	20	116 526	77 542	70 377
Прочие краткосрочные обязательства	21	1 313 310	1 159 440	1 240 819
<b>Итого краткосрочных обязательств</b>		<b>2 003 926</b>	<b>1 697 171</b>	<b>1 991 866</b>
<b>IV. Долгосрочные обязательства</b>				
Отложенные налоговые обязательства	22	3 750 586	275 906	279 969
Прочие долгосрочные обязательства		764	641	-
<b>Итого долгосрочных обязательств</b>		<b>3 751 350</b>	<b>276 547</b>	<b>279 969</b>
<b>V. Капитал</b>				
Уставный капитал	23	4 000 000	4 000 000	4 000 000
Резерв переоценки	24	46 306 328	328 817	350 497
Нераспределенная прибыль (убыток)		2 340 941	4 434 206	4 111 261
<b>Итого капитал</b>		<b>52 647 269</b>	<b>8 763 023</b>	<b>8 461 758</b>
<b>Баланс</b>		<b>58 402 545</b>	<b>10 736 741</b>	<b>10 733 593</b>

От имени Руководства ТОО «АЛМА-ТВ»



Пархоменко А.В.  
Первый заместитель Генерального директора



Вологодская Е. Л.  
Главный бухгалтер

Консолидированный отчет о финансовом положении следует читать вместе с примечаниями к финансовой отчетности, представленными на стр. 10-47



ТОО «АЛМА-ТВ»


КОНСОЛИДИРОВАННЫЙ ОТЧЕТ О ПРИБЫЛИ ИЛИ УБЫТКЕ И  
ПРОЧЕМ СОВОКУПНОМ ДОХОДЕ


за годы, закончившиеся 31 декабря 2014 и 31 декабря 2013 годов

(тыс. тенге)

	Примечания	2014г.	2013г.	2012г. (не аудированно)
Доходы от оказанных услуг	25	10 171 614	9 531 745	9 472 792
Себестоимость оказанных услуг	26	(5 315 204)	(4 747 928)	(4 373 909)
<b>Валовая прибыль</b>		<b>4 856 410</b>	<b>4 783 817</b>	<b>5 098 883</b>
Доходы от финансирования	27	48 185	76 521	25 147
Прочие доходы	28	489 547	298 844	846 008
Расходы по реализации оказанных услуг	29	(816 168)	(743 693)	(618 064)
Административные расходы	30	(1 460 237)	(1 271 947)	(1 186 694)
Прочие расходы	31	(600 801)	(245 031)	(203 922)
Убыток от обесценения основных средств	13	(527 385)	-	-
Прибыль (убыток) от изменения справедливой стоимости инвестиционной недвижимости	12	121 259	-	-
<b>Прибыль (убыток) до налогообложения</b>		<b>2 110 810</b>	<b>2 898 511</b>	<b>3 961 358</b>
Расходы по подоходному налогу	32	(449 621)	(602 666)	(875 455)
<b>Чистая прибыль (убыток)</b>		<b>1 661 189</b>	<b>2 295 845</b>	<b>3 085 903</b>
относящаяся к:				
Участникам ТОО «АЛМА-ТВ»		1 661 189	2 295 845	3 085 903
<b>Прочий совокупный доход (убыток)</b>				
<i>Прочий совокупный доход (убыток), не подлежащий переклассификации в состав прибыли или убытка в последующих периодах</i>		-	-	-
Доход (убыток) от переоценки основных средств		49 758 639	-	-
Отложенный налог, относящийся к переоценке основных средств		(3 653 325)	5 420	4 081
<b>Чистый прочий совокупный доход (убыток), не подлежащий переклассификации в состав прибыли или убытка в последующих периодах</b>		<b>46 105 314</b>	<b>5 420</b>	<b>4 081</b>
<b>Прочий совокупный доход (убыток) за отчетный год</b>		<b>46 105 314</b>	<b>5 420</b>	<b>4 081</b>
<b>Итого совокупный доход (убыток) за отчетный год</b>		<b>47 766 503</b>	<b>2 301 265</b>	<b>3 089 984</b>
Участникам ТОО «АЛМА-ТВ»		47 766 503	2 301 265	3 089 984

От имени Руководства ТОО «АЛМА-ТВ»

  
Пархоменко А.В.  
Первый заместитель Генерального директора

  
Вологодская Е. Л.  
Главный бухгалтер

Консолидированный отчет о прибыли или убытке и прочем совокупном доходе следует читать вместе с примечаниями к финансовой отчетности, представленными на стр. 10-47



**ТОО «АЛМА-ТВ»**

**КОНСОЛИДИРОВАННЫЙ ОТЧЕТ ОБ ИЗМЕНЕНИЯХ В КАПИТАЛЕ**

за годы, закончившиеся 31 декабря 2014 года и 31 декабря 2013 годов

(тыс. тенге)

	Уставный капитал	Резерв переоценки	Нераспределенная прибыль (убыток)	Итого капитал
Сальдо на 1 января 2014 года	4 000 000	328 817	4 434 206	8 763 023
Совокупный доход за период	-	46 105 314	1 661 189	47 766 503
Перенос на нераспределенную прибыль	-	(127 803)	127 803	-
Дивиденды	-	-	(3 882 257)	(3 882 257)
<b>Сальдо на 31 декабря 2014 года</b>	<b>4 000 000</b>	<b>46 306 328</b>	<b>2 340 941</b>	<b>52 647 269</b>
Сальдо на 1 января 2013 года (не аудированно)	4 000 000	350 497	4 111 261	8 461 758
Совокупный доход за период	-	5 420	2 295 845	2 301 265
Перенос на нераспределенную прибыль	-	(27 100)	27 100	-
Дивиденды	-	-	(2 000 000)	(2 000 000)
<b>Сальдо на 31 декабря 2013 года</b>	<b>4 000 000</b>	<b>328 817</b>	<b>4 434 206</b>	<b>8 763 023</b>
Сальдо на 1 января 2012 года (не аудированно)	4 000 000	366 822	2 504 952	6 871 774
Совокупный доход за период	-	4 081	3 085 903	3 089 984
Перенос на нераспределенную прибыль	-	(20 406)	20 406	-
Дивиденды	-	-	(1 500 000)	(1 500 000)
<b>Сальдо на 31 декабря 2012 года (не аудированно)</b>	<b>4 000 000</b>	<b>350 497</b>	<b>4 111 261</b>	<b>8 461 758</b>

От имени Руководства ТОО «АЛМА-ТВ»

*А. В. Пархоменко*

**Пархоменко А.В.**  
Первый заместитель Генерального директора

*Е. Л. Вологодская*

**Вологодская Е. Л.**  
Главный бухгалтер

Консолидированный отчет об изменениях в капитале следует читать вместе с примечаниями к финансовой отчетности, представленными на стр. 10-47





ТОО «АЛМА-ТВ»

КОНСОЛИДИРОВАННЫЙ ОТЧЕТ О ДВИЖЕНИИ ДЕНЕЖНЫХ СРЕДСТВ  
за годы, закончившиеся 31 декабря 2014 и 31 декабря 2013 годов  
(прямой метод)

	2014г.	2013г.	(тыс. тенге) 2012г. (не аудированно)
<b>I. Движение денежных средств от операционной деятельности</b>			
<b>1. Поступление денежных средств, всего</b>	<b>12 810 136</b>	<b>10 632 808</b>	<b>10 674 131</b>
в том числе:			
предоставление услуг	11 289 746	10 320 652	10 485 056
авансы полученные	154 291	-	89 984
закрытие депозита	1 310 677	241 214	-
полученные вознаграждения	44 537	63 699	18 905
прочие поступления	10 885	7 243	80 186
<b>2. Выбытие денежных средств, всего</b>	<b>(8 354 992)</b>	<b>(8 033 669)</b>	<b>(8 904 296)</b>
в том числе:			
платежи поставщикам за товары и услуги	(3 011 405)	(3 299 035)	(2 923 486)
авансы выданные	-	-	(106 019)
выплаты по заработной плате	(2 488 088)	(2 103 622)	(1 863 141)
корпоративный подоходный налог	(618 755)	(644 342)	(738 593)
другие платежи в бюджет	(2 202 058)	(1 934 600)	(1 847 706)
открытие депозита	-	-	(1 381 506)
прочие выплаты	(34 686)	(52 070)	(43 845)
<b>3. Чистая сумма денежных средств от операционной деятельности</b>	<b>4 455 144</b>	<b>2 599 139</b>	<b>1 769 835</b>
<b>II. Движение денежных средств от инвестиционной деятельности</b>			
<b>1. Поступление денежных средств, всего</b>	<b>57 314</b>	<b>156 243</b>	<b>145 634</b>
в том числе:			
реализация основных средств	57 314	156 243	145 634
<b>2. Выбытие денежных средств, всего</b>	<b>(637 870)</b>	<b>(818 978)</b>	<b>(1 245 227)</b>
в том числе:			
приобретение основных средств и нематериальных активов	(637 870)	(818 978)	(1 245 227)
<b>3. Чистая сумма денежных средств от инвестиционной деятельности</b>	<b>(580 556)</b>	<b>(662 735)</b>	<b>(1 099 593)</b>
<b>III. Движение денежных средств от финансовой деятельности</b>			
<b>1. Поступление денежных средств, всего</b>	<b>-</b>	<b>-</b>	<b>-</b>
в том числе:			
получение займов	-	-	-
<b>2. Выбытие денежных средств, всего</b>	<b>(3 788 144)</b>	<b>(2 000 000)</b>	<b>(1 485 750)</b>
в том числе:			
выплата дивидендов	(3 788 144)	(2 000 000)	(1 485 750)
<b>3. Чистая сумма денежных средств от финансовой деятельности</b>	<b>(3 788 144)</b>	<b>(2 000 000)</b>	<b>(1 485 750)</b>
<b>Чистое изменение в денежных средствах</b>	<b>86 444</b>	<b>(63 596)</b>	<b>(815 508)</b>
<b>Влияние обменных курсов валют к тенге</b>	<b>(8 198)</b>	<b>1 582</b>	<b>5 143</b>
<b>Денежные средства на начало отчетного периода</b>	<b>61 804</b>	<b>123 818</b>	<b>934 183</b>
<b>Денежные средства на конец отчетного периода</b>	<b>140 050</b>	<b>61 804</b>	<b>123 818</b>

От имени Руководства ТОО «АЛМА-ТВ»



Пархоменко А.В.  
Первый заместитель Генерального директора



Вологодская Е. Л.  
Главный бухгалтер

Консолидированный отчет о движении денежных средств следует читать вместе с примечаниями к финансовой отчетности, представленными на стр. 10-47



## 1. Общая часть

Товарищество с ограниченной ответственностью «АЛМА-ТВ» (далее – Компания) является юридическим лицом и осуществляет свою деятельность на основании действующего законодательства Республики Казахстан и Устава. Срок деятельности Товарищества не ограничен.

Юридический и фактический адрес Компании: 050026, Алмалинский район, улица Айтиева, дом 23.

Регистрация ТОО «АЛМА-ТВ» произведена 24 октября 2011 года в Управлении юстиции г. Алматы с предоставлением регистрационного номера 112566-1910-ТОО (свидетельство о государственной регистрации юридического лица серия В № 0581184). 07 июня 2012 года в связи с изменением юридического адреса произведена перерегистрация ТОО «АЛМА-ТВ». Изменения внесены в электронный регистр Департамент Юстиции по г. Алматы за №16-7341-12.

Компания являлась естественным монополистом, и соответственно, являлась объектом регулирования Агентства Республики Казахстан по регулированию естественных монополий (АРЕМ). Это агентство ответственно за утверждение методологии расчета тарифа, а также тарифных ставок, на основании которых Компания получает основную долю доходов в Республике Казахстан.

Начиная с января 2015 года Компания самостоятельно утверждает тарифные ставки.

### Уставный капитал

В соответствии с уставными документами капитал Компании составляет 4 000 000 000 (четыре миллиарда) тенге, по состоянию на 31 декабря 2014, 31 декабря 2013 и 31 декабря 2012 годов сформирован полностью.

Распределение долей в уставном капитале по состоянию на 31.12.2014, 31.12.2013 и 31.12.2012 годов следующее:

ФИО или наименование участников	Размер доли (тенге)	Доля в уставном капитале в %	Размер доли (тенге)	Доля в уставном капитале (%)	Размер доли (тенге)	Доля в уставном капитале (%)
	31 декабря 2014 г.		31 декабря 2013 г.		31 декабря 2012 г.	
Идрисов Динмухамет Аппазович	4 000 000 000	100%	-	-	-	-
Алиев Нурали Рахатович	-	-	760 000 000	19%	760 000 000	19%
Назарбаева Дарига Нурсултановна	-	-	3 240 000 000	81%	3 240 000 000	81%
<b>Итого</b>	<b>4 000 000 000</b>	<b>100%</b>	<b>4 000 000 000</b>	<b>100%</b>	<b>4 000 000 000</b>	<b>100%</b>

Основными видами деятельности Компании и его дочерних организаций (далее – Группа) являются:

- организация телевизионного и (или) радиовещания;
- образование, внедрение и предоставление услуг в области связи;
- эксплуатация существующих и создание новых спутниковых, кабельных и иных систем связи;
- предоставление услуг передачи данных (в том числе услуги доступа к Интернету и IP телефонии);
- издательская деятельность и рекламные услуги.

Основная деятельность Компании осуществляется при наличии следующей лицензии:

- государственная лицензия № 12016840 от 22 ноября 2012 года на занятие деятельностью по распространению теле-, радиоканалов. Лицензия является генеральной. Действие лицензии распространяется на всю территорию Республики Казахстан. Лицензия является бессрочной.

На основании вышеуказанной лицензии каждый филиал Компании получает Разрешение на использование радиочастотного спектра Республики Казахстан, ежегодно срок действия разрешений продлевается. Данные разрешения являются приложением к государственной лицензии №12016840 от



22.11.2012г. и без лицензии недействительны.

По состоянию на 31.12.2014 г., 31.12.2013 г. и на 31.12.2012г. Компания имеет 18 (восемнадцать), 17 (семнадцать) и 17 (семнадцать) филиалов соответственно.

№	Наименование	Дата первичной регистрации (перерегистрации в ТОО)	№ перерегистрации в ТОО	БИН	Фактический адрес
1	Филиал в г. Актобе	06.09.2007 г. (09.12.2011г.)	№ 16-1904-01-Ф-л	070941011095	РК, 030007, Актюбинская область, г. Актобе, ул. Кутуева, 38А
2	Филиал в г. Актау.	06.08.1998г. (07.02.2012г.)	№ 22-1943-01-Ф-л	980841004396	РК, 130000, Мангистауская область, г. Актау, 6 микрорайон, дом 33, квартира 52
3	Филиал в г. Астана	23.10.2007 г. (12.12.2011г.)	№ 12-1901-01-Ф-л	071141001854	РК, 010000, г. Астана, район Сарыарка, ул. Абая 27
4	Филиал в г. Атырау	23.08.2002 г. (06.12.2011 г.)	№ 15-1915-01-Ф-л	020841003399	РК,060011, Атырауская область, г. Атырау, микрорайон Сары-Арка, д. 33, квартира 1
5	Филиал в г. Караганда	10.07.1998 г. (30.11.2011г.)	№ 60-1930-01-Ф-л	980741002574	РК, Карагандинская область, г. Караганда, район имени Казыбек би, ул. Ермакова 35
6	Филиал в г. Кокшетау	03.07.2010 г. (08.12.2011г.)	№ 9-1902-01-Ф-л	100741003530	РК, 020000, Акмолинская область, г. Кокшетау, мкр. Юбилейный, дом 43, кв. 17
7	Филиал в г. Аксу	20.06.2007 г. (06.01.2012г.)	№ 9-1945-14-Ф-л	070641003925	РК, 140100 Павлодарская область, г. Аксу, ул. Астана, дом 35, квартира 3-4
8	Филиал в г. Павлодар	29.08.2006 г. (08.12.2011г.)	№ 7-1945-01-Ф-л	060841006737	РК, 140008, Павлодарская область, г. Павлодар, ул. Академика Чокина, дом 38, кв.178
9	Филиал в г. Талдыкорган	18.01.2007 г. (15.12.2011 г.)	№ 34-1907-01-Ф-л	070141008879	РК, 040000, Алматинская область, г. Талдыкорган, мкр. Молодежный, дом 10, кв.46
10	Филиал в г. Тараз	05.06.2007 г. (08.12.2011г.)	№ 8-1919-01-Ф-л	070641007757	РК, 080000, Жамбылская область, г. Тараз, 3 микрорайон «Жайлау», дом 21, квартира 37
11	Филиал в г. Уральск	06.04.2007 г. (08.12.2011г.)	№ 1238-1926-Ф-л	070441004708	РК, Западно - Казахстанская область, г. Уральск, ул. Гагарина, дом 41, кв. 105
12	Филиал в г. Усть-Каменогорске	02.09.1998 г. (12.12.2011 г.)	№ 11-1917-01-Ф-л	980941002829	РК, 070004, Восточно-Казахстанская область, г. Усть-Каменогорск, ул. Кабанбай батыра, 158
13	Филиал в г. Шымкент	28.01.2008 г. (07.12.2011г.)	№ 65-1958-01-Ф-л	080141015883	РК, 160005, Южно- Казахстанская область, г. Шымкент, Темирлановское шоссе, дом 28, квартира 57
14	Филиал в г. Семей	06.08.2002 г. (14.12.2011г.)	№ 27-1917-27-Ф-л	020841000324	РК, 071400, Восточно-Казахстанская область, г. Семей, 15 микрорайон, 27 «Б» -46
15	Филиал в г. Зыряновск	03.10.2007 г. (20.12.2011 г.)	№ 5-1917-13-Ф-л	071041002006	РК, Восточно-Казахстанская область, 070803, г. Зыряновск, переулок Горный,8
16	Филиал в г. Экибастуз	12.06.2007 г. (05.12.2011г.)	№ 58-1945-16-Ф-л	070641006018	РК, 141200, Павлодарская область, г. Экибастуз, микрорайон 5 «А», ул. Абая, д.49, корпус 4, кв.46



№	Наименование	Дата первичной регистрации (перерегистрации в ТОО)	№ перерегистрации в ТОО	БИН	Фактический адрес
17	Филиал в г.Костанай	08.02.2010г. (13.01.2012г.)	№19-1937-01-Ф-л	100241013321	РК, 050051, Костанайская область, г. Костанай, ул.Каирбекова, 216

Компания имеет дочерние организации:

Название	Страна	Процент владения			Вид деятельности
		2014 г.	2013 г.	2012 г.	
ТОО «Шымкент-Онлайн»	Казахстан	100%	100%	100%	Услуга передачи данных
ТОО «Интерактив Медиа»	Казахстан	-	80%	80%	Рекламно-информационная деятельность

На основании приказа Министерства Юстиции Республики Казахстан от 27 января 2014 года ТОО «Интерактив Медиа» ликвидирована.

Ответственными лицами за консолидированную финансовую отчетность Группы являются:

Первый заместитель Генерального директора – Пархоменко Александр Владимирович;  
Главный бухгалтер – Вологодская Елена Леонидовна.

Среднесписочная численность за 2014 г. и 2013 г. составляет 1 842 и 1 789 человек, соответственно (на 31.12.2012 г. – 1 858 человек).

## 2. Основа подготовки финансовой отчетности Группы

Данная консолидированная финансовая отчетность Группы подготовлена в соответствии с Международными стандартами финансовой отчетности (далее по тексту «МСФО») и интерпретациями Комитета по международным стандартам финансовой отчетности (КМСФО).

Консолидированная финансовая отчетность, составленная по принципу начисления, информирует пользователей не только о прошлых операциях, связанных с выплатой и получением денежных средств, но также и об обязательствах заплатить деньги в будущем, и о ресурсах, представляющих денежные средства, которые будут получены в будущем.

Консолидированная финансовая отчетность была составлена на основе принципа непрерывности деятельности, что подразумевает реализацию активов и погашение обязательств в ходе нормальной деятельности. Данная отчетность не содержит корректировок, необходимых, если бы Группа не смогла продолжить свою финансово-хозяйственную деятельность на основе принципа непрерывности.

Данная консолидированная финансовая отчетность подготовлена на основе принципа исторической (первоначальной) стоимости, за исключением определенных активов и обязательств, оцениваемых по справедливой стоимости.

Группа ведет учет в казахстанских денежных единицах (тенге), в соответствии с действующим законодательством Республики Казахстан. Настоящая консолидированная финансовая отчетность представлена в тысячах тенге.

Подготовка финансовой отчетности Группы требует от руководства делать оценки, которые влияют на представленные в отчетности суммы активов и обязательств на отчетную дату, а также суммы доходов и расходов в течение закончившегося периода. Руководство регулярно проводит оценку своих суждений и оценок. Руководство основывает свои оценки и суждения на историческом опыте и на различных факторах, которые считаются разумными в данных обстоятельствах. Фактические результаты могут отличаться от данных оценок при различных допущениях и условиях.

### **3. Основные принципы учетной политики**

Группа рассмотрела требования новых стандартов МСФО, поправок к действующим стандартам и интерпретациям, которые, действительны для годовых отчетных периодов, начинающихся с 1 января 2014 года.

#### ***Новые стандарты, интерпретации и поправки к действующим стандартам и интерпретациям***

*Поправка к МСФО (IAS) 32* – Взаимозачет финансовых активов и финансовых обязательств (вступает в силу с 1 января 2014 года). Поправка не оказала влияния на финансовое положение или результаты деятельности Группы.

*Поправка к МСФО (IAS) 36* – Обесценение активов – Раскрытие возмещаемой стоимости для нефинансовых активов (применяется в отношении годовых отчетных периодов, начавшихся 1 января 2014 года или после этой даты). Поправка не оказала влияния на раскрытие информации в финансовой отчетности Группы.

*Поправка к МСФО (IAS) 39* – Новация деривативов и продолжение учета хеджирования (вступает в силу с 1 января 2014 года). Поправка не оказала влияния на финансовое положение или результаты деятельности Группы.

*Поправки к МСФО (IFRS) 10, МСФО (IFRS) 12 и МСФО (IAS) 27* – Инвестиционные предприятия (вступают в силу с 1 января 2014 года). Поправка не оказала влияния на финансовое положение или результаты деятельности Группы.

*Интерпретация (IFRIC) 21* – Сборы (вступает в силу с 1 января 2014 года). Поправка не оказала влияния на финансовое положение или результаты деятельности Группы.

#### ***Стандарты, которые были выпущены, но еще не вступили в силу***

Ниже приводятся стандарты, которые были выпущены, но еще не вступили в силу на дату выпуска консолидированной финансовой отчетности Группы. Группа не применила указанные стандарты и поправки к ним досрочно.

*МСФО (IFRS) 9* – Финансовые инструменты: Классификация и оценка (вступает в силу с 1 января 2018 года)

*Поправки к МСФО (IFRS) 7 и МСФО (IFRS) 9* – Обязательная дата вступления и Раскрытие перехода (вступают в силу с 1 января 2018 года).

*Поправка МСФО (IFRS) 11* – Совместная деятельность (вступает в силу с 1 января 2016 года).

*МСФО (IFRS) 14* – Отложенные счета тарифного регулирования (вступает в силу с 1 января 2016 года).

*МСФО (IFRS) 15* – Выручка по договорам с покупателями (вступает в силу с 1 января 2017 года).

*Поправки к МСФО (IAS) 16 и МСФО (IAS) 38* – Основные средства и Нематериальные активы (вступают в силу с 1 января 2016 года).

*Поправки к МСФО (IAS) 27* – Отдельная финансовая отчетность (вступает в силу с 1 января 2016 года).

В настоящее время руководство Группы проводит оценку влияния новых стандартов и изменений в действующих стандартах на финансовую отчетность и результаты деятельности.

### **Основа консолидации**

Консолидированная финансовая отчетность включает финансовую отчетность материнской компании и ее дочерних компаний по состоянию на 31 декабря 2014 г. и 31 декабря 2013 г. Контроль осуществляется в том случае, если Группа имеет право на переменную отдачу от инвестиции или подвержена риску, связанному с ее изменением и может влиять на данную отдачу вследствие своих полномочий в отношении объекта инвестиций. В частности, Группа контролирует объект инвестиций только в том случае, если выполняются

следующие условия:

- наличие у Группы полномочий в отношении объекта инвестиций (т.е. существующие права, обеспечивающие текущую возможность управлять значимой деятельностью объекта инвестиций);
- наличие у Группы права на переменную отдачу от инвестиции или подверженности риску, связанному с ее изменением;
- наличие у Группы возможности использования своих полномочий в отношении объекта инвестиций с целью влияния на переменную отдачу от инвестиции.

При наличии у Группы менее чем большинство прав голоса или аналогичных прав в отношении объекта инвестиций, Группа учитывает все уместные факты и обстоятельства при оценке наличия полномочий в отношении данного объекта инвестиций:

- соглашение с другими лицами, обладающими правами голоса в объекте инвестиций;
- права, обусловленные другими соглашениями;
- права голоса и потенциальные права голоса, принадлежащие Группе.

Группа повторно анализирует наличие контроля в отношении объекта инвестиций, если факты и обстоятельства свидетельствуют об изменении одного или нескольких из трех компонентов контроля.

Консолидация дочерней компании начинается, когда Группа получает контроль над дочерней компанией, и

прекращается, когда Группа утрачивает контроль над дочерней компанией. Активы, обязательства, доходы

и расходы дочерней компании, приобретение или выбытие которой произошло в течение года, включаются

в отчет о совокупном доходе с даты получения Группой контроля и отражаются до даты потери Группой контроля над дочерней компанией.

Прибыль или убыток и каждый компонент прочего совокупного дохода относятся на собственников материнской компании Группы и неконтрольные доли участия даже в том случае, если это приводит к отрицательному салдо у неконтрольных долей участия. При необходимости финансовая отчетность дочерних компаний корректируется для приведения учетной политики таких компаний в соответствие с учетной политикой Группы. Все внутригрупповые активы и обязательства, капитал, доходы, расходы и денежные потоки, возникающие в результате осуществления операций внутри Группы, полностью исключаются при консолидации.

Изменение доли участия в дочерней компании без потери контроля учитывается как операция с капиталом.

### **Объединение компаний и гудвилл**

Объединение компаний учитывается с использованием метода приобретения. Стоимость приобретения оценивается как справедливая стоимость представленных активов, взятых на себя или понесенных обязательств на дату обмена плюс затраты, непосредственно связанные с приобретением.

Гудвилл первоначально оценивается по фактической стоимости, которая является суммой превышения затрат на приобретение над долей компании в чистой справедливой стоимости идентифицируемых активов, обязательств и условных обязательств приобретаемой компании.

После первоначального признания гудвилл оценивается по первоначальной стоимости за вычетом накопленных убытков от обесценения. Гудвилл тестируется на предмет обесценения ежегодно или чаще, если какие-либо события или изменение обстоятельств свидетельствуют о возможном обесценении его



балансовой стоимости. Обесценение гудвилла определяется путем оценки возмещаемой стоимости генерирующих денежные потоки подразделений, к которым этот гудвилл относится.

#### **Учет совместной деятельности**

Группа является участником соглашения о совместной деятельности, если она осуществляет общий контроль над соглашением, действуя совместно с другими сторонами, и если принятие решений требуют единодушного согласия сторон.

В отношении своего участия Группа признает свои активы, включая долю в любых совместно контролируемых активах, свои обязательства, включая долю в любых совместно контролируемых обязательствах, свою выручку от продажи и свои расходы.

#### **Денежные средства**

Деньги и денежные эквиваленты включают наличные деньги, средства на счетах в банке (на расчетном и валютном счетах, на депозитном счете до востребования).

#### **Вклады размещенные**

В ходе своей обычной деятельности Группа открывает текущие счета и размещает вклады на различные сроки в банках второго уровня. Вклады, размещенные с фиксированным сроком погашения, впоследствии списываются по амортизированной стоимости с использованием метода эффективной процентной ставки. Вклады, которые не имеют фиксированных сроков погашения, учитываются по стоимости. Вклады размещенные учитываются за вычетом любого резерва на обесценение.

#### **Финансовые активы**

Финансовые активы классифицируются как: финансовые активы, оцениваемые по справедливой стоимости через прибыль или убыток; инвестиции, удерживаемые до погашения; займы и дебиторская задолженность; финансовые активы, имеющиеся в наличии для продажи, исходя из их назначения.

При первоначальном признании финансовых активов они оцениваются по справедливой стоимости, если инвестиции не классифицируются как финансовые активы, оцениваемые по справедливой стоимости через прибыль или убыток, то при их отражении в отчетности к их справедливой стоимости прибавляются непосредственно связанные с ними затраты по сделке.

Финансовые активы Группы включают денежные средства, займы, торговую и прочую дебиторскую задолженность.

Последующая оценка финансовых активов зависит от их классификации.

*Займы и дебиторская задолженность* – это производные финансовые активы, не обращающиеся на активном рынке, с фиксированными или определяемыми платежами. Они не предназначены для немедленной продажи или продажи в ближайшем будущем. После первоначального признания такие активы учитываются по амортизированной стоимости с использованием метода эффективной процентной ставки, за вычетом убытков от обесценения.

#### *Обесценение финансовых активов*

На каждую отчетную дату Группа оценивает наличие объективных признаков обесценения финансового актива или группы финансовых активов. К объективным данным, свидетельствующим об обесценении финансового актива (группы активов), относится следующая информация:

- значительные финансовые трудности должника;
- нарушения условий договора (например, отказ или уклонение от уплаты процентов или основной суммы долга);
- высокая вероятность банкротства или финансовой реорганизации должника;
- признание убытка от обесценения, данного финансового актива в финансовой отчетности за предыдущий период;



- исчезновение активного рынка для этого финансового актива в связи с финансовыми трудностями;
- ретроспективный анализ сроков погашения дебиторской задолженности, показывающий, что всю номинальную сумму дебиторской задолженности взыскать не удастся.

Займы и дебиторская задолженность обесцениваются, и убытки от обесценения имеют место исключительно при условии существования объективных доказательств обесценения в результате одного или нескольких событий, произошедших после первоначального признания займов и дебиторской задолженности, и при условии, что указанные события имеют влияние на предполагаемые будущие потоки денежных средств по этим активам, которые возможно оценить с достаточной степенью надежности.

Сумма убытка от обесценения по активам, учитываемым по амортизированной стоимости, оценивается как разница между балансовой стоимостью актива и приведенной стоимостью предполагаемых будущих потоков денежных средств без учета будущих ожидаемых кредитных убытков, которые еще не были понесены. Приведенная стоимость расчетных будущих денежных потоков дисконтируется по первоначальной эффективной процентной ставке по финансовому активу. Балансовая стоимость актива посредством использования резерва, а убыток признается в составе прибыли или убытка.

#### *Прекращение признания финансовых активов*

Финансовые активы прекращают признаваться, если: срок действия прав на получение денежных потоков от активов истек; Группа сохраняет за собой право получать денежные потоки от активов, но приняла на себя обязательства передать их полностью без существенной задержки третьей стороне в соответствии с соглашением о перераспределении; или Группа передала свои права на получение денежных потоков от активов и либо передала все существенные риски и вознаграждения от активов, либо не передала, но и не сохраняет за собой все существенные риски и вознаграждения от активов, но передала контроль над данными активами.

#### **Финансовые обязательства**

Финансовые обязательства классифицируются либо как финансовые обязательства, отражаемые по справедливой стоимости через прибыли или убытки, либо как прочие финансовые обязательства.

Все финансовые обязательства первоначально признаются по справедливой стоимости за вычетом (в случае займов и кредиторской задолженности) непосредственно связанных с ними затрат по сделке.

Финансовые обязательства Группы включают торговую и прочую кредиторскую задолженность, кредиты и займы.

Последующая оценка финансовых обязательств зависит от их классификации.

#### *Кредиторская задолженность*

Кредиторская задолженность первоначально отражается по справедливой стоимости, и далее – по амортизированной стоимости с использованием метода эффективной процентной ставки.

#### *Зачет финансовых активов и обязательств*

Финансовые активы и обязательства зачитываются и отражаются на нетто основе в отчете о финансовом положении, когда Группа имеет юридически закрепленное право зачесть признанные суммы и Группа намерена погасить на нетто основе или реализовать актив и обязательство одновременно. В случае передачи финансового актива, который не квалифицируется как списание, Группа не признает эту операцию как списание переданного актива и относящегося к нему обязательства.

#### *Прекращение признания финансовых обязательств*

Группа прекращает признание финансовых обязательств только в случае их погашения, аннулирования или истечения срока требования по ним. Когда существующее финансовое обязательство заменяется другим обязательством перед тем же кредитором на существенно других условиях, или условия существующего обязательства существенно меняются, то такой обмен или изменения учитываются как списание первоначального обязательства и признание нового обязательства. Разница между балансовой стоимостью финансового обязательства, признание которого прекращается, и уплаченным или причитающимся к уплате вознаграждением признается в прибылях или убытках.



## Запасы

Первоначальное признание запасов производится по себестоимости. Товарно-материальные запасы оцениваются по наименьшему из значений первоначальной стоимости или чистой стоимости реализации. Стоимость материалов и запасов оценивается по средневзвешенному методу. Чистая стоимость реализации представляет собой оцененную стоимость продажи в ходе обычной деятельности, за вычетом оцененных затрат по завершению и оцененные затраты, необходимые для проведения продажи.

## Инвестиционная недвижимость

Инвестиционная недвижимость – недвижимость (земля, здание, либо часть здания, либо и то и другое), которым Группа владеет с целью сдачи в аренду или увеличения его стоимости, а не с целью использования в процессе производства, продажи или предоставления товаров, услуг.

Первоначальное признание осуществляется по фактическим затратам на приобретение (цена покупки и все напрямую связанные с приобретением расходы). После первоначального признания для инвестиционной недвижимости применяется модель учета по справедливой стоимости.

## Основные средства

Первоначально объекты основных средств отражаются по фактической стоимости.

После первоначального признания в качестве актива объект основных средств должен учитываться по переоцененной стоимости, являющейся его справедливой стоимостью на дату переоценки за вычетом амортизации и убытков от обесценения, накопленных впоследствии. Переоценки должны проводиться не реже одного раза в 5 лет, чтобы балансовая стоимость существенно не отличалась от справедливой стоимости на отчетную дату.

Разница между амортизацией, рассчитанной на основе переоцененной балансовой стоимости актива, и амортизацией, рассчитанной на основе первоначальной стоимости актива, ежегодно переводится из резерва от переоценки активов на нераспределенную прибыль. Накопленная амортизация на дату переоценки пересчитывается пропорционально изменению балансовой стоимости актива в брутто-оценке таким образом, чтобы балансовая стоимость актива после переоценки была равна его переоцененной стоимости. При выбытии актива резерв от переоценки, относящийся к конкретному продаваемому активу, переносится на нераспределенную прибыль.

Амортизация начисляется на основе прямолинейного метода на протяжении ожидаемого срока его полезного использования. Износ начисляется по следующим средним срокам полезной службы активов:

	<i>Срок полезной службы (лет)</i>
<i>Здания и сооружения</i>	50-100
<i>Машины и оборудование</i>	50
<i>Транспортные средства</i>	10
<i>Прочие</i>	2-14

Методы амортизации, ожидаемые сроки полезного использования и остаточная стоимость основных средств анализируются по состоянию на каждую отчетную дату.

Ликвидационная стоимость основных средств равна от 0,01% до 2%.

## Незавершенное строительство

Незавершенное строительство включает в себя затраты, понесенные по отдельным активам, строительство которых не было завершено, или которые не были еще введены в эксплуатацию. При завершении строительства данных активов и их введении в эксплуатацию, они переводятся в соответствующую категорию основных средств.

## Нематериальные активы

Первоначальное признание нематериальных активов производится по себестоимости.

После первоначального признания нематериальные активы учитываются по себестоимости. Стоимость нематериальных активов подлежит ежемесячной амортизации методом прямолинейного (равномерного) списания и прекращается после полного списания их первоначальной стоимости.

Операционная лицензия, как раскрыто в Примечании 14 учитывается по переоцененной стоимости, которая представляет собой ее справедливую стоимость на дату переоценки. Срок действия лицензии - бессрочная.

## Обесценение нефинансовых активов

На каждую отчетную дату Группа оценивает, существуют ли какие-либо признаки возможного обесценения актива, путем проверки наличия признаков обесценения балансовой стоимости активов. Если такие признаки существуют, Группа оценивает возмещаемую стоимость активов и сравнивает с его балансовой стоимостью. Возмещаемая сумма актива представляет собой наибольшую величину из справедливой стоимости актива или генерирующей единицы за вычетом затрат на продажу или стоимости использования, и определяется для отдельного актива за исключением случаев, когда актив не генерирует притоков денежных средств, которые в значительной мере независимы от притоков денежных средств, генерируемых другими активами или группами активов. Если балансовая стоимость актива превышает возмещаемую сумму, то актив рассматривается как обесцененный и стоимость его уменьшается до возмещаемой суммы. Убыток от обесценения при этом относится на расходы в составе прибыли или убытка, или на прочий совокупный доход (для переоцененных активов в пределах резерва переоценки).

## Оценка справедливой стоимости активов

Группа оценивает такие нефинансовые активы, как, инвестиционная недвижимость (земельные участки), основные средства (земельные участки, здания и сооружения и телекоммуникационное оборудование) и нематериальные активы (лицензия) по справедливой стоимости. Справедливая стоимость является ценой, которая была бы получена за продажу актива или выплачена за передачу обязательства в рамках обычной операции между участниками сделки, совершаемой в обычном порядке между участниками рынка на дату оценки.

Группа использует такие модели оценки, которые являются приемлемыми в сложившихся обстоятельствах и для которых доступны данные, достаточные для оценки по справедливой стоимости, при этом максимально используя уместные наблюдаемые исходные данные и при необходимости используя ненаблюдаемые исходные данные.

Для оценки активов, учитываемых по справедливой стоимости, привлекаются внешние оценщики. В качестве критериев отбора внешних оценщиков применяются знания рынка, репутация, независимость и соответствие профессиональным стандартам.

Для целей раскрытия информации по справедливой стоимости Группа классифицировала активы на основе их характера, присущих им характеристик и рисков, а также применимого уровня в иерархии источников справедливой стоимости как указано в Примечании 38.

## Аренда

Аренда классифицируется как операционная, так как она не влечет за собой существенного переноса всех рисков и выгод, сопутствующих владению. Арендные платежи при операционной аренде отражаются как расходы, распределенные равномерно в течение срока аренды. Аренда классифицируется как финансовая аренда, если она подразумевает передачу практически всех рисков и выгод, связанных с владением активом. Классификация аренды в качестве финансовой или операционной в большей степени зависит от содержания операции, нежели от формы договора. Обстоятельства, которые по отдельности или в совокупности обычно приводят к классификации аренды как финансовой:

- (а) договор аренды предусматривает передачу права собственности на актив арендатору в конце срока аренды;



- (b) арендатор имеет право на покупку актива по цене, которая, как ожидается, будет настолько ниже справедливой стоимости на дату реализации этого права, что на дату начала арендных отношений можно обоснованно ожидать реализации этого права;
- (c) срок аренды распространяется на значительную часть срока экономической службы актива даже при отсутствии передачи права собственности;
- (d) на дату начала арендных отношений приведенная стоимость минимальных арендных платежей практически равна справедливой стоимости актива, являющегося предметом аренды;
- (e) сданные в аренду активы имеют такой специализированный характер, что только арендатор может использовать их без значительной модификации.

Аренда земельных участков и зданий классифицируется как операционная или финансовая аренда на основании тех же критериев, что и аренда прочих активов. Земельные участки и здания, представляющие собой элементы арендуемого актива, в целях классификации аренды рассматриваются отдельно. Если в конце срока аренды ожидается передача права собственности на оба элемента арендатору, то оба элемента классифицируются как финансовая аренда вне зависимости от того, рассматриваются ли они как один договор аренды или два договора аренды, если только другие признаки явно не свидетельствуют об отсутствии передачи практически всех рисков и выгод, связанных с владением одним или обоими элементами.

### Налогообложение

Подходный налог включает текущий и отложенный налоги. Текущий подходный налог признается в составе прибыли или убытка, отложенный налог признается в составе прибыли или убытка, кроме случаев, когда он относится к статьям, признающимся непосредственно в капитале или в прочем совокупном доходе. В этих случаях он признается в капитале или в прочем совокупном доходе. Налогооблагаемая прибыль отличается от чистой прибыли, отраженной в отчете о прибыли или убытке и прочем совокупном доходе, поскольку не включает статьи доходов и расходов, подлежащих налогообложению или вычету для целей налогообложения в другие периоды, а также исключает не облагаемые и не учитываемые в целях налогообложения статьи. Начисление расходов Группы по налогу на прибыль в текущем году осуществляется с использованием ставок налога, действующих на дату составления финансовой отчетности.

Текущий налог представляет собой ожидаемый налог, уплачиваемый с налогооблагаемого дохода за год, рассчитанный с использованием налоговых ставок, действующих на отчетную дату, и любые корректировки налога к уплате в отношении прошлых лет.

Отложенный налог определяется с использованием метода обязательств с учетом временных разниц между балансовой стоимостью активов и обязательств, используемой в целях финансовой отчетности, и суммами, используемыми в налоговых целях. Расчет суммы отложенного налога основывается на предполагаемом способе реализации или урегулирования балансовой стоимости активов или обязательств с использованием налоговых ставок, действующих на отчетную дату.

Отложенный налоговый актив отражается только в той степени, в которой существует вероятность наличия в будущем налогооблагаемого дохода, за счет которого могут быть покрыты временные разницы, неиспользованные налоговые убытки и кредиты. Отложенные налоговые активы уменьшаются в той степени, в которой реализация налогового актива становится невозможной.

Балансовая стоимость отложенных налоговых активов проверяется на каждую отчетную дату и уменьшается в той мере, в которой больше не существует вероятность того, что будет получена выгода от реализации налогового требования, достаточная для полного или частичного возмещения актива.

Отложенные налоги на прибыль признаются по всем временным разницам, связанным с инвестициями в дочерние и ассоциированные Группы, а также совместную деятельность, за исключением тех случаев, когда невозможно проконтролировать сроки уменьшения временных разниц, и когда весьма вероятно, что временные разницы не будут уменьшаться в обозримом будущем.

Помимо подоходного налога, в Республике Казахстан существует ряд налогов и платежей, связанных с операционной деятельностью Группы. Данные налоги включены в статьи: себестоимость реализованной продукции, расходы по реализации и административные расходы соответственно в составе прибыли или убытка Группы за отчетный год.

#### **Капитал**

Уставный капитал отражается по первоначальной стоимости, путем объединения вкладов учредителей (участников) Компании. Вкладом в Уставный капитал Компании являются денежные средства учредителей (участников) Компании.

#### **Дивиденды**

Дивиденды отражаются как обязательства и вычитаются из суммы капитала в том периоде, в котором они были объявлены и одобрены. Информация о дивидендах, объявленных после отчетной даты, но до даты утверждения консолидированной финансовой отчетности отражается в примечании «События после отчетной даты».

#### **Пенсионные и прочие обязательства**

Группа не имеет каких-либо схем пенсионного обеспечения, помимо государственной пенсионной программы Республики Казахстан, которая требует от работодателя производить удержания, рассчитанные как процент от текущих выплат заработной платы. Группа производила отчисления пенсионных взносов согласно Законодательству Республики Казахстан. Кроме того, Группа не имеет каких-либо обязательств по выплатам после окончания трудовой деятельности.

#### **Признание дохода и расхода**

Величина дохода от продажи продукции оценивается по справедливой стоимости полученного, или подлежащего получению возмещения, с учетом всех предоставленных торговых скидок и уступок. Доход признается в тот момент, когда значительные риски и выгоды, связанные с правом собственности, переданы покупателю, и при этом вероятность получения соответствующего возмещения является высокой, понесенные затраты и потенциальные возвраты продукции можно надежно оценить и можно надежно оценить величину дохода.

При определении результатов финансово-хозяйственной деятельности Группы используется принцип начисления, в соответствии с которым доходы признаются (отражаются), когда они заработаны, а расходы, когда они понесены.

*Доходами Группы являются:*

- доходы от основной деятельности (предоставление услуг по кабельному телевидению, оказание рекламных услуг по транслируемым каналам в телевидении, предоставление услуг по передаче данных);
- доходы от неосновной деятельности (вознаграждения, доходы от финансирования, доходы от выбытия активов и т.п.);
- прочие доходы.

*К расходам относятся следующие виды затрат:*

- себестоимость выполненных работ и оказанных услуг;
- расходы по реализации;
- административные расходы;
- финансовые расходы;
- прочие расходы.



#### Финансовые доходы и расходы

В состав финансовых доходов включаются процентные доходы по инвестированным средствам. Процентный доход признается в составе прибыли или убытка в момент возникновения, и его сумма рассчитывается с использованием метода эффективной ставки процента.

#### Резервы и условные обязательства, условные активы

Резервы - это обязательства с неопределенным временем или суммой, они признаются тогда, когда:

- в результате прошлого события у Группы есть существующая обязанность (юридическая или вмененная);
- является вероятным возникновение потребности в каком-либо оттоке ресурсов для исполнения этой обязанности;
- сумма обязанности может быть достоверно оценена.

Условные обязательства - это существующая обязанность, которая возникает из прошлых событий, но не признается потому, что возникновение потребности оттока ресурсов для исполнения обязанности не является вероятным или сумма обязанности не может быть оценена с достаточной достоверностью.

Условные обязательства не признаются, а подлежат раскрытию, кроме случаев, когда возможность выбытия ресурсов является маловероятной.

Условные активы не отражаются в финансовой отчетности, но подлежат раскрытию в случаях, когда получение экономической выгоды является вероятным.

#### Раскрытие информации о связанных сторонах

Сторона считается связанной с Группой, если эта сторона прямо или косвенно, через одного или нескольких посредников контролирует Компанию или контролируется ей; имеет долю в Группе, обеспечивающую значительное влияние над ней при принятии финансовых и операционных решений.

Операции между связанными сторонами – это передача ресурсов, услуг или обязательств между связанными сторонами, независимо от того, взимается плата или нет.

#### Сегментная отчетность

Операционные сегменты выделяются на основе внутренних отчетов о компонентах Группы, регулярно проверяемых главным должностным лицом, ответственным за принятие решений по операционной деятельности, с целью выделения ресурсов сегментам и оценки результатов их деятельности.

Группа оценивает информацию об отчетных сегментах в соответствии с МСФО. Отчетный операционный сегмент выделяется при выполнении одного из следующих количественных требований:

- его выручка от продаж внешним клиентам и от операций с другими сегментами составляет не менее 10 процентов от совокупной выручки – внешней и внутренней – всех операционных сегментов; или
- абсолютный показатель прибыли или убытка составляет не менее 10 процентов от наибольшей из совокупной прибыли всех операционных сегментов, не показавших убытка, и совокупного убытка всех операционных сегментов, показавших убыток; или
- его активы составляют не менее 10 процентов от совокупных активов всех операционных сегментов.

В случае если общая выручка от внешних продаж, показанная операционными сегментами, составляет менее 75 процентов выручки организации, в качестве отчетных выделяются дополнительные операционные сегменты (даже если они не удовлетворяют количественным критериям, приведенным выше) до тех пор, пока в представленные в отчетности сегменты не будет включено как минимум 75 процентов выручки Группы.

### События после отчетной даты

События после отчетной даты – это события, как благоприятные, так и не благоприятные, которые происходят в период между отчетной датой и датой утверждения финансовой отчетности. События, подтверждающие существование на отчетную дату условия, отражаются в финансовой отчетности (корректирующие события). События, свидетельствующие о возникших после отчетной даты условиях, не отражаются в финансовой отчетности (не корректирующие события).

### Обменный курс

Сделки в иностранной валюте первоначально отражаются по курсу тенге на дату сделки. Денежные активы и обязательства, выраженные в иностранной валюте, пересчитываются в тенге по курсам обмена, установленными на дату составления отчета о финансовом положении. Доходы и убытки, возникающие в результате пересчета сделок в иностранной валюте, отражаются в отчете о прибыли или убытке и прочем совокупном доходе как доходы, за минусом расходов от операций в иностранной валюте. Неденежные статьи, которые оценены по первоначальной стоимости в иностранной валюте, пересчитываются с использованием обменных курсов на даты первоначальных сделок. Неденежные статьи, оцененные по справедливой стоимости в иностранной валюте, пересчитываются с использованием обменных курсов на ту дату, когда была определена справедливая стоимость.

Ниже приведены обменные курсы на конец года, использованные Группой при составлении финансовой отчетности:

	31 декабря 2014 г.	31 декабря 2013 г.	31 декабря 2012 г.
Тенге/1ЕВРО	221,59	211,17	199,22
Тенге/1 доллар США	182,35	154,06	150,74
Тенге/1 российский рубль	3,13	4,69	4,96

### Области существенных оценок руководства и источники неопределенности оценок

Подготовка финансовой отчетности Группы требует от руководства делать оценки, которые влияют на представленные в отчетности суммы активов и обязательств на отчетную дату, а также суммы доходов и расходов в течение закончившегося периода. Руководство регулярно проводит оценку своих суждений и оценок. Руководство основывает свои оценки и суждения на историческом опыте и на различных факторах, которые считаются разумными в данных обстоятельствах. Фактические результаты могут отличаться от данных оценок при различных допущениях и условиях.

Расчетные оценки и допущения рассмотрены на основании непрерывности деятельности. Изменения бухгалтерских расчетов отражаются в том периоде, в котором эти изменения произошли.

Основные допущения и прочие основные источники неопределенности в оценках на отчетную дату, которые могут послужить причиной существенных корректировок балансовой стоимости активов и обязательств, рассматриваются ниже.

#### Обесценение дебиторской задолженности

Группа создает резервы под сомнительную дебиторскую задолженность. При оценке сомнительных счетов Группа принимает во внимание предыдущие и ожидаемые результаты деятельности клиентов. Изменения в экономике, промышленности или специфических условиях деятельности клиентов могут потребовать корректировки резерва на сомнительную задолженность, признанную в финансовой отчетности.

#### Обесценение стоимости товарно-материальных запасов

Товарно – материальные запасы учитываются по наименьшей из величин: себестоимости и чистой цены продажи. Группа создает резервы под обесценение товарно-материальных запасов, основываясь на результатах регулярной инвентаризации и анализа руководства в отношении неликвидных, устаревших и прочих запасов, чистая стоимость продажи которых ниже себестоимости.

Руководство считает, что резервы под обесценение, сформированные на 31 декабря 2014, 31 декабря 2013 и 31 декабря 2012 годов, являются достаточными и представляют наилучшую оценку руководства в отношении обесцененных товарно – материальных запасов (Примечание 31).

*Переоценка основных средств, нематериальных активов и инвестиционной недвижимости*

Группа учитывает основные средства, нематериальные активы и инвестиционную недвижимость по переоцененной стоимости, а изменения справедливой стоимости признаются в прочем совокупном доходе. Группа привлекла независимого оценщика с целью определения справедливой стоимости основных средств нематериальных активов и инвестиционной недвижимости.

*Полезный срок службы основных средств и нематериальных активов*

Группа оценивает оставшийся срок полезной службы объектов основных средств, по меньшей мере, на конец каждого финансового года, и если ожидания отличаются от ранее сделанных оценок, то изменения учитываются как изменения в бухгалтерских оценках в соответствии с МСФО 8 «Учетная политика, изменения в бухгалтерских оценках и ошибки».

*Оценка влияния отложенного подоходного налога*

На каждую отчетную дату руководство Группы определяет будущее влияние отложенного подоходного налога путем сверки балансовой стоимости активов и обязательств, приведенной в финансовой отчетности, с соответствующей налоговой базой. Отложенные активы и обязательства оцениваются по налоговым ставкам, применимым к периоду, в котором ожидается реализация активов и погашение обязательств. Отложенные налоговые активы признаются с учетом вероятности наличия в будущем достаточной налогооблагаемой прибыли, из которой могут быть вычтены временные разницы, принимаемые для целей налогообложения. Отложенные налоговые активы оцениваются на каждую отчетную дату и уменьшаются в той степени, в которой не существует вероятности того, что соответствующие налоговые льготы будут реализованы.

**5. Денежные средства**

Денежные средства включают наличные денежные средства и средства, находящиеся в банках на текущих счетах и карт - счетах.

	31 декабря 2014 г.	31 декабря 2013 г.	31 декабря 2012 г. (не аудированно)
Денежные средства в кассе	9 630	8 521	7 462
Денежные средства в пути	13 941	9 421	22 945
Денежные средства на расчетных счетах в тенге	100 855	42 134	78 984
Денежные средства на расчетных счетах в валюте	15 624	1 728	14 427
	<b>140 050</b>	<b>61 804</b>	<b>123 818</b>

В связи с предъявленными санкциями к Российской Федерации денежные средства на сумму 15 624 тыс. тенге (85 680 USD) в АО «Нур Банк» заблокированы при перечислении оплаты поставщику ООО «Акцепт».

Таким образом запрещено производить какие-либо операции с данными денежными средствами при отсутствии согласия OFAC.

**6. Вклады размещенные**

Активы по состоянию на 31.12.2014, 31.12.2013 и 31.12.2012 годов размещены в виде краткосрочных депозитов в банках второго уровня:



Название	Процентная ставка	Валюта	Дата погашения	31 декабря		
				2014 г.	2013 г.	2012 г. (не аудированно)
АО «Нурбанк»	8,0%	KZT	04.04.2016	504	1 031 219	-
АО «Нурбанк»	2,0%	USD	23.02.2014	-	1 539	218 340
АО «Нурбанк»	3,2%	USD	04.04.2015	1 828	119 329	-
АО «Нурбанк»	1,6%	EUR	09.08.2015	222	212	-
АО «Нурбанк»	3,5%	KZT	23.02.2014	-	501	1 172 902
АО «Bank RBK»	3,8%	USD	09.12.2015	100 376	-	-
АО «Bank RBK»	8,3%	KZT	21.11.2015	20 133	-	-
				<b>123 063</b>	<b>1 152 800</b>	<b>1 391 242</b>

По состоянию на 31 декабря 2014, 31 декабря 2013 и 31 декабря 2012 годов в состав срочных депозитов в банках включен начисленный процентный доход на сумму 226 тыс. тенге, 4 492 тыс. тенге и 2 910 тыс. тенге, соответственно.

В таблице ниже представлен анализ денежных средств и вкладов по кредитному качеству:

	31 декабря 2014 г.	31 декабря 2013 г.	31 декабря 2012 г. (не аудированно)
BB (Fitch Ratings)	4 652	-	-
B3/E+/Baa2 (Moody's)	5 749	-	-
B (Standard & Poor's)	29 799	-	-
B- (Standard & Poor's)	199 341	1 194 374	1 483 586
BB+ (Standard & Poor's)	-	2 288	-
BB (Standard & Poor's)	-	-	1 068
	<b>239 541</b>	<b>1 196 662</b>	<b>1 484 654</b>

**7. Краткосрочная дебиторская задолженность**

	31 декабря 2014 г.	31 декабря 2013 г.	31 декабря 2012 г. (не аудированно)
Торговая дебиторская задолженность	318 125	364 216	232 611
Задолженность работников	32 885	15 240	6 104
Прочая дебиторская задолженность	48 358	58 018	47 615
Резерв по сомнительным требованиям	(86 179)	(101 586)	(83 324)
	<b>313 189</b>	<b>335 888</b>	<b>203 006</b>

Движение резерва по сомнительным требованиям за периоды:

	2014 г.	2013 г.	2012 г. (не аудированно)
Сальдо на 1 января	101 586	83 324	135 313
начислено	(22 050)	(11 655)	(60 278)
использовано	6 643	29 917	8 289
Сальдо на 31 декабря	<b>86 179</b>	<b>101 586</b>	<b>83 324</b>

**Дебиторская задолженность работников**

	31 декабря 2014 г.	31 декабря 2013 г.	31 декабря 2012 г. (не аудированно)
Краткосрочная задолженность подотчетных лиц	25 943	1 027	1 167
Краткосрочная задолженность по предоставленным работникам займам	6 943	14 213	4 937
	<b>32 886</b>	<b>15 240</b>	<b>6 104</b>





**8. Запасы**

	Материалы	Товары	(тыс. тенге) Всего
Сальдо на 01.01.2014 г.	1 672 072	558	1 672 630
Приобретено	922 674	-	922 674
Прочее поступление	2 614	296	2 910
Израсходовано	(434 495)	-	(434 495)
Создание резерва по запасам	(329 768)	-	(329 768)
Переведено в основные средства	(479 079)	-	(479 079)
Прочие выбытия	(6 674)	-	(6 674)
<b>Сальдо на 31.12.2014 г.</b>	<b>1 347 344</b>	<b>854</b>	<b>1 348 198</b>
Сальдо на 01.01.2013 г.	1 702 598	358	1 702 956
Приобретено	1 024 938	37	1 024 975
Прочее поступление	6	163	169
Израсходовано	(388 317)	-	(388 317)
Создание резерва по запасам	(20 075)	-	(20 075)
Переведено в основные средства	(567 826)	-	(567 826)
Прочие выбытия	(79 252)	-	(79 252)
<b>Сальдо на 31.12.2013 г.</b>	<b>1 672 072</b>	<b>558</b>	<b>1 672 630</b>
Сальдо на 01.01.2012 г.	1 320 533	157	1 320 690
Приобретено	1 334 800	-	1 334 800
Прочее поступление	25	201	226
Израсходовано	(319 684)	-	(319 684)
Создание резерва по запасам	(44 612)	-	(44 612)
Переведено в основные средства	(308 947)	-	(308 947)
Прочие выбытия	(279 517)	-	(279 517)
<b>Сальдо на 31.12.2012 г. (не аудированно)</b>	<b>1 702 598</b>	<b>358</b>	<b>1 702 956</b>

Товарно-материальные запасы Группы, переданные на хранение третьим лицам:

	31 декабря 2014 г.	31 декабря 2013 г.	(тыс. тенге) 31 декабря 2012 г. (не аудированно)
Переданные на хранение третьим лицам	23 280	48 713	111 403

**9. Текущие налоговые активы**

	31 декабря 2014 г.	31 декабря 2013 г.	(тыс. тенге) 31 декабря 2012 г. (не аудированно)
Индивидуальный подоходный налог	104	63	839
Социальный налог	1 849	1 449	2 140
Налог на имущество	372	5 578	4 314
Налог на транспортные средства	231	179	190
Земельный налог	71	96	103
Прочие налоги	2 335	3 780	2 269
	<b>4 962</b>	<b>11 145</b>	<b>9 855</b>

**10. Прочие краткосрочные активы**

	31 декабря 2014 г.	31 декабря 2013 г.	(тыс. тенге) 31 декабря 2012 г. (не аудированно)
Авансы, выданные под поставку товарно-материальных запасов, выполнение работ	254 820	260 925	329 858
Резерв по сомнительным требованиям	(61 828)	-	-
Прочие краткосрочные активы	2 790	8 890	10 507
	<b>195 782</b>	<b>269 815</b>	<b>340 365</b>



Движение резерва по сомнительным требованиям за периоды:

	2014 г.	2013 г.	(тыс. тенге) 2012 г.
Сальдо на 1 января	-	-	-
восстановлено	61 828	-	-
использовано	-	-	-
Сальдо на 31 декабря	61 828	-	-

### 11. Долгосрочная дебиторская задолженность

	31 декабря 2014 г.	31 декабря 2013 г.	(тыс. тенге) 31 декабря 2012 г. (не аудированно)
Прочая долгосрочная дебиторская задолженность	58 317	58 514	65 518
Резерв по сомнительным требованиям	(19 500)	(19 500)	(26 308)
	38 817	39 014	39 210

#### Прочая долгосрочная дебиторская задолженность

	31 декабря 2014 г.	31 декабря 2013 г.	(тыс. тенге) 31 декабря 2012 г. (не аудированно)
Бекбатыров Олег Ермакович (финансовая помощь)	19 500	19 500	19 500
ИП «Степанова» (финансовая помощь)	35 823	35 823	35 823

По решению Руководства был создан резерв на Бекбатырова О.Е., поскольку нет уверенности, что задолженность будет возвращена. Задолженность по ИП «Степанова» будет погашена в четвертом квартале 2015 года.

### 12. Инвестиционная недвижимость

	Земельные участки	(тыс. тенге) Итого
Сальдо на 01.01.2014 г.	134 701	134 701
Доход от переоценки	121 259	121 259
Сальдо на 31.12.2014 г.	255 960	255 960
Сальдо на 01.01.2013 г.	-	-
Поступление	134 701	134 701
Сальдо на 31.12.2013 г.	134 701	134 701
Сальдо на 01.01.2012 г. (не аудированно)	-	-
Поступление	-	-
Сальдо на 31.12.2012 г. (не аудированно)	-	-

На 31 декабря 2014 года и 31 декабря 2013 года инвестиционная недвижимость представляет собой земельные участки, предназначенные для получения выгод от прироста стоимости имущества в долгосрочной перспективе. Для учета инвестиционного имущества применяется модель учета по справедливой стоимости.

Инвестиционная недвижимость была переоценена по состоянию на 31 декабря 2014 года. Значения справедливой стоимости объектов инвестиционной недвижимости основываются на оценках, произведенных независимым оценщиком ТОО «Grant Thornton Appraisal» (государственная лицензия, выданная Комитетом регистрационной службы Министерства юстиции РК № 12000129 от 21 января 2012 года).

Независимый оценщик использовал один подход при определении справедливой стоимости инвестиционной недвижимости – сравнительный.

Общая сумма справедливой стоимости инвестиционной недвижимости составила 255 960 тыс. тенге.

Информация об иерархии источников справедливой стоимости в отношении инвестиционной недвижимости представлена в Примечании 38.

### 13. Основные средства

	Земля	Здания и сооружения	Телекоммуникационное оборудование	Транспортные средства	Прочие основные средства	(тыс. тенге) Итого
<b>Первоначальная стоимость</b>						
Сальдо на 31.12.2013 г.	241 108	6 025 677	2 165 035	66 979	2 360 735	10 859 534
Поступление в 2014г.	3 273	129 737	12 747	23 143	65 484	234 384
Выбытие в 2014г.	-	(88 041)	(141 916)	(39 824)	(157 508)	(427 289)
Переоценка	246 332	41 310 034	4 011 235 687	26 334	229 682 047	4 282 500 434
Уценка	(28 541)	(194 241)	(230 232)	(3 824)	(388 618)	(845 456)
Перевод из товарно-материальных запасов	-	110 979	25 305	-	342 795	479 079
Перемещение внутри группы	-	139 791	(130 690)	-	(9 101)	-
Сальдо на 31.12.2014 г.	462 172	47 433 936	4 012 935 936	72 808	231 895 834	4 292 800 686
Сальдо на 31.12.2012 г.	239 694	4 513 330	3 897 375	173 863	1 083 309	9 907 571
Поступление в 2013 г.	4 777	656 884	22 462	1 136	43 228	728 487
Перевод из товарно-материальных запасов	-	263 251	15 497	-	289 078	567 826
Выбытие в 2013 г.	(3 363)	(77 095)	(53 296)	(108 020)	(102 576)	(344 350)
Перемещение внутри группы	-	669 307	(1 717 003)	-	1 047 696	-
Сальдо на 31.12.2013 г.	241 108	6 025 677	2 165 035	66 979	2 360 735	10 859 534
Сальдо на 31.12.2011г.	233 821	4 009 258	3 839 202	160 875	1 067 661	9 310 817
Поступление в 2012 г.	5 873	346 725	133 411	63 181	35 058	584 248
Перевод из товарно-материальных запасов	-	112 549	157 827	25	38 546	308 947
Выбытие в 2012 г.	-	(489)	(188 927)	(50 218)	(56 807)	(296 441)
Перемещение внутри группы	-	45 287	(44 138)	-	(1 149)	-
Сальдо на 31.12.2012 г.	239 694	4 513 330	3 897 375	173 863	1 083 309	9 907 571
<b>Накопленный износ</b>						
Сальдо на 01.01.2014 г.	-	2 224 092	856 227	36 691	914 950	4 031 960
Амортизация за 2014 г.	-	425 786	206 023	7 277	265 221	904 307
Уценка	-	(67 206)	(81 594)	(3 217)	(166 054)	(318 071)
Амортизация по выбывшим основным средствам	-	(87 751)	(139 765)	(28 024)	(109 441)	(364 981)
Переоценка	-	23 393 982	4 011 120 493	15 683	229 575 836	4 264 105 994
Перемещение внутри группы	-	59 232	(52 550)	-	(6 682)	-
Сальдо на 31.12.2014 г.	-	25 948 135	4 011 908 834	28 410	230 473 830	4 268 359 209
Сальдо на 01.01.2013 г.	-	1 585 602	1 270 270	72 616	386 357	3 314 845
Амортизация за 2013 г.	-	375 207	231 041	23 886	242 095	872 229
Амортизация по выбывшим основным средствам	-	(5 848)	(50 467)	(59 811)	(38 988)	(155 114)
Перемещение внутри группы	-	269 131	(594 617)	-	325 486	-



Сальдо на 31.12.2013 г.	-	2 224 092	856 227	36 691	914 950	4 031 960
Сальдо на 01.01.2012 г.	-	1 315 702	1 022 328	78 735	303 337	2 720 102
Амортизация за 2012 г.	-	266 907	369 836	25 225	103 035	765 003
Амортизация по выбывшим основным средствам	-	(103)	(119 883)	(31 344)	(18 930)	(170 260)
Перемещение внутри группы	-	3 096	(2 011)	-	(1 085)	-
Сальдо на 31.12.2012 г.	-	1 585 602	1 270 270	72 616	386 357	3 314 845
<b>Балансовая стоимость</b>						
Сальдо на 31.12.2014 г.	462 172	21 485 801	1 027 102	44 398	1 422 004	24 441 477
Сальдо на 31.12.2013 г.	241 108	3 801 585	1 308 808	30 288	1 445 785	6 827 574
Сальдо на 31.12.2012 г. (не аудированно)	239 694	2 927 728	2 627 105	101 247	696 952	6 592 726
<b>Остаточная стоимость по себестоимости (модель учета по фактическим затратам) на 31.12.14 г.</b>						
	215 840	6 123 902	1 700 249	46 474	2 213 787	10 300 252

#### Переоценка стоимости активов

Основные средства переоцениваются в зависимости от изменений в справедливой стоимости основных средств. Группа проводит переоценку обычно один раз в пять лет.

Основные средства ТОО «АЛМА-ТВ» были переоценены по состоянию на 31 декабря 2014 года. Значения справедливой стоимости объектов основных средств основываются на оценках, произведенных независимым оценщиком ТОО «Grant Thornton Appraisal» (государственная лицензия, выданная Комитетом регистрационной службы Министерства юстиции РК № 12000129 от 21 января 2012 года).

Независимый оценщик использовал два подхода при определении справедливой стоимости основных средств: сравнительный подход с применением рыночной информации были использованы для определения справедливой стоимости зданий и сооружений в условиях активного рынка, а затратный подход был использован в отсутствие активного рынка для объектов переоценки.

По результатам оценки можно сделать вывод, что 99% земельных участков оценено сравнительным методом, 1% было оценено затратным методом, 8% зданий и сооружений оценено сравнительным методом, 92% было оценено затратным методом, в связи с отсутствием доступной информации об объектах оценки. Телекоммуникационное оборудование было оценено затратным методом, в связи с отсутствием доступной информации об объектах оценки.

В результате переоценки накопленный износ по зданиям и сооружениям и оборудованию пересчитывается пропорционально изменению балансовой стоимости актива в брутто-оценке таким образом, чтобы балансовая стоимость актива после переоценки была равна его переоцененной стоимости.

Информация об иерархии источников справедливой стоимости в отношении основных средств представлена в Примечании 38.

Затратный подход при оценке прочих основных средств основывается на изучении возможности инвестора в приобретении конкретного объекта основных средств и исходит из того, что инвестор, действующий экономически рационально, не заплатит за объект большую сумму, чем та в которую обойдется приобретение (или изготовление) аналогичного по назначению, качеству и техническому состоянию объекта. Затратный подход определяет полную стоимость воспроизводства объекта или стоимость его замещения. Согласно затратному подходу, стоимость объекта определяется, как полная стоимость замещения либо полная стоимость воспроизводства элементов, составляющих объект основных средств, за вычетом накопленного износа.

На 31 декабря 2014, 31 декабря 2013 и 31 декабря 2012 годов балансовая стоимость в брутто-оценке находящихся в эксплуатации полностью самортизированных основных средств составила приблизительно 315 772 тыс. тенге, 745 356 тыс. тенге и 303 782 тыс. тенге соответственно.

14. Нематериальные активы

(тыс. тенге)

	Лицензия	Программное обеспечение	Прочие	Всего
<b>Первоначальная стоимость</b>				
Сальдо на 01.01.2014г.	1	145 547	23 102	168 650
Поступление	-	128	3 673	3 801
Выбытие	-	(86 225)	(9 592)	(95 817)
Переоценка	31 364 199	-	-	31 364 199
Сальдо на 31.12.2014 г.	31 364 200	59 450	17 183	31 440 833
Сальдо на 01.01.2013г.	1	144 627	21 801	166 429
Поступление	-	920	1 301	2 221
Сальдо на 31.12.2013 г.	1	145 547	23 102	168 650
Сальдо на 01.01.2012г.	-	149 016	39 152	188 168
Поступление	1	2 014	1 855	3 870
Выбытие	-	(6 403)	(19 206)	(25 609)
Сальдо на 31.12.2012 г.	1	144 627	21 801	166 429
<b>Накопленный износ</b>				
Сальдо на 01.01.2014 г.	-	111 617	16 310	127 927
Амортизация за 2014 г.	-	17 687	6 278	23 965
Амортизация по выбывшим	-	(86 223)	(9 488)	(95 711)
Сальдо на 31.12.2014 г.	-	43 081	13 100	56 181
Сальдо на 01.01.2013 г.	-	99 816	13 922	113 738
Амортизация за 2013 г.	-	11 801	2 388	14 189
Сальдо на 31.12.2013 г.	-	111 617	16 310	127 927
Сальдо на 01.01.2012 г.	-	90 299	30 801	121 100
Амортизация за 2012 г.	-	15 919	2 328	18 247
Амортизация по выбывшим	-	(6 402)	(19 207)	(25 609)
Сальдо на 31.12.2012 г.	-	99 816	13 922	113 738
<b>Балансовая стоимость</b>				
Сальдо на 31.12.2014 г.	31 364 200	16 369	4 083	31 384 652
Сальдо на 31.12.2013 г.	1	33 930	6 792	40 723
Сальдо на 31.12.2012 г. (не аудированно)	1	44 811	7 879	52 691

Основной определяющей деятельностью Компании является Государственная Лицензия №12016840 от 22 ноября 2012г., выданная Комитетом информации и архивов, на занятие деятельности по распространению теле-, радиоканалов на территории Республики Казахстан (Примечание 1).

Переоценка лицензии была проведена независимым оценщиком ТОО «Grant Thornton Appraisal» (государственная лицензия, выданная Комитетом регистрационной службы Министерства юстиции РК № 12000129 от 21 января 2012 года) с использованием методом сравнения продаж.

Независимыми оценщиками была проанализирована информация на рынке по совершенным сделкам на локальном рынке и по сделкам по ближнему зарубежью.

В качестве примера на локальном рынке были проанализированы следующие сделки:

- продажа 49% ТОО «GSM Казахстан АО Казахтелеком» (Покупатель – TeliaSonera A.B., продавец – АО «Казахтелеком»);

- продажа доли участия в ТОО «DIGITAL TV» (Покупатель – АО «Казахтелеком», продавец – ТОО «DIGITAL TV»);

- продажа «Tele 2 Казахстан» (Покупатель – АО «Казахтелеком», продавец – «Tele 2 Казахстан».

В качестве примера по ближнему зарубежью были проанализированы следующие сделки:

- Tele 2 Российское подразделение (Покупатель – «ВТБ», продавец – Tele 2 Российское подразделение);

- 100% акций ОАО «Национальные телекоммуникации» (Покупатель – АО «Ростелеком», продавец – ОАО «Национальные телекоммуникации»);
- ЗАО «Электро-ком» (Покупатель – АО «Транстелеком», продавец - ЗАО «Электро-ком»);
- 100% акций ЗАО «Мультирегион» (Покупатель – «МТС», Продавец - ЗАО «Мультирегион»).

Оценщики считают, что в процессе проведения вышеуказанных сделок все компании приобретались с целью приобретения имеющихся у них нематериальных активов и, главным образом, лицензий на осуществление операционной деятельности, которые могут рассматриваться как отдельный нематериальный актив.

Кроме того для определения стоимости лицензии независимый оценщик применил мультипликатор – Мощность/EV, классифицируя мощность на базе имеющейся абонентской базы. Соответственно, средний мультипликатор равен 242\$ на абонента.

Таким образом, независимые оценщики пришли к заключению, что рыночная стоимость лицензии составила 31 364 200 тыс. тенге.

Информация об иерархии источников справедливой стоимости в отношении лицензии представлена в Примечании 38.

### 15. Гудвилл

Гудвилл Группы сформирован при покупке следующей компании:

Название	Дата приобретения	Доля участия, %	Стоимость инвестиций	Чистые активы приобретаемой компании на момент покупки	(тыс. тенге) Гудвилл
ТОО «Шымкент Онлайн»	март 2012 г.	100%	63 000	6 034	56 966

Информация о справедливой стоимости идентифицируемых активов и обязательств ТОО «Шымкент Онлайн» на дату приобретения представлена ниже:

	(тыс. тенге) Справедливая стоимость, признанная при приобретении
Денежные средства	211
Краткосрочная дебиторская задолженность	1 845
Запасы	300
Прочие краткосрочные активы	3007
Основные средства	5 380
<b>Итого активы</b>	<b>10 743</b>
Обязательства по другим обязательным и добровольным платежам	3418
Краткосрочная кредиторская задолженность	1 291
<b>Итого обязательств</b>	<b>4 709</b>
<b>Итого идентифицируемые чистые активы, оцениваемые по справедливой стоимости</b>	<b>6 034</b>

Расчет стоимости приобретения ТОО «Шымкент Онлайн»:

Вознаграждение, переданное при приобретении	63 000
Итого идентифицируемые чистые активы, оцениваемые по справедливой стоимости	6 034
<b>Гудвилл</b>	<b>56 966</b>

Обесценение гудвилла, возникшего при приобретении ТОО «Шымкент онлайн», связано с тем, что на момент формирования финансовой отчетности Руководством вынесено решение приостановить деятельность ТОО «Шымкент-Онлайн» на 5 лет. В связи с этим, по состоянию на 31 декабря 2014г. гудвилл, возникший по ТОО «Шымкент онлайн» был обесценен на сумму 56 966 тыс. тенге (Примечание 31).



**16. Прочие долгосрочные активы**

	31 декабря 2014 г.	31 декабря 2013 г.	(тыс. тенге) 31 декабря 2012 г. (не аудированно)
Незавершенное строительство	114 283	89 135	210 823
Монтаж оборудования	-	-	9 916
	<b>114 283</b>	<b>89 135</b>	<b>220 739</b>

В 2009 году подписан контракт с АО «Казтранском», АО «Арна» и ТОО «АЛМА-ТВ» о совместном долевом финансировании проекта по строительству магистральной волоконно-оптической линии связи (ВОЛС) на участке Алматы-Хоргос с целью присоединения сторон к магистралям China Telecommunications. Стороны согласились в последующем использовать данную магистральную ВОЛС на праве общей долевой собственности. В дальнейшем ТОО «Бриз и К» заменило АО «Арна» по данному контракту.

16 декабря 2010 года ТОО «Бриз и К» вышло из числа участников по контракту по долевого финансированию проекта.

Каждый участник долевого строительства владеет 33,33% магистральной ВОЛС, имеет одинаковую со всеми участниками силу голоса и финансирует 33,33% расходов по контракту. Операционное управление работами по контракту осуществляется рабочей группой, состоящей из представителей каждой из сторон.

	31 декабря 2014 г.	31 декабря 2013 г.	(тыс. тенге) 31 декабря 2012 г. (не аудированно)
Незавершенное строительство (ВОЛС)	-	27 204	24 133

Незавершенное строительство на 31 декабря 2014 года включает затраты:

- по проекту: «Биллинговая система Forward Billing» на сумму 86 176 тыс. тенге;
- по проекту: «Кабельная сеть GPON (Костанай)» на сумму 11 972 тыс. тенге;
- по проекту: «Кокшетау, Северная 35» на сумму 8 718 тыс. тенге;
- другие проекты на сумму 7 417 тыс. тенге.

Долевое строительство ВОЛС закончено в июне 2014 года и введено в эксплуатацию.

Незавершенное строительство на 31 декабря 2013 года включает затраты:

- по проекту: «Биллинговая система Forward Billing» на сумму 8 342 тыс. тенге;
- по проекту: «Головная станция-студия» на сумму 5 065 тыс. тенге;
- по проекту: «Кабельная сеть GPON (Костанай)» на сумму 11 972 тыс. тенге;
- по проекту: «Кабельная сеть (Темиртау)» на сумму 31 231 тыс. тенге;
- другие проекты на сумму 5 321 тыс. тенге.

Незавершенное строительство на 31 декабря 2012 года включает затраты:

- Офисное здание по адресу ул. Айтиева, д. 23 на сумму 77 381 тыс. тенге;
- по проекту: «Кабельная сеть GPON на сумму по участкам 74 425 тыс. тенге;
- по проекту: «Кабельная сеть (Темиртау)» на сумму 20 972 тыс. тенге;
- другие проекты на сумму 13 912 тыс. тенге.

**17. Обязательства по другим обязательным и добровольным платежам**

	31 декабря 2014 г.	31 декабря 2013 г.	(тыс. тенге) 31 декабря 2012 г. (не аудированно)
Обязательные пенсионные взносы	12 923	8 060	7 840
Социальное страхование	37 267	19 383	18 743
	<b>50 190</b>	<b>27 443</b>	<b>26 583</b>



**18. Обязательства по налогам**

	31 декабря 2014 г.	31 декабря 2013 г.	(тыс. тенге) 31 декабря 2012 г. (не аудированно)
Налог на добавленную стоимость	218 474	161 429	182 810
Налог на имущество	15 424	46	123
Корпоративный подоходный налог за нерезидента	19 237	12 739	17 846
Социальный налог	-	45	447
Индивидуальный подоходный налог	32 904	16 754	7 718
Земельный налог	2	2	-
	<b>286 041</b>	<b>191 015</b>	<b>208 944</b>

**19. Краткосрочная торговая и прочая кредиторская задолженность**

	31 декабря 2014 г.	31 декабря 2013 г.	(тыс. тенге) 31 декабря 2012 г. (не аудированно)
Кредиторская задолженность поставщикам и подрядчикам	201 392	207 944	408 860
Кредиторская задолженность по оплате труда	1 628	318	905
Прочая кредиторская задолженность	34 839	33 469	25 175
	<b>237 859</b>	<b>241 731</b>	<b>434 940</b>

**20. Краткосрочные оценочные обязательства**

	31 декабря 2014 г.	31 декабря 2013 г.	(тыс. тенге) 31 декабря 2012 г. (не аудированно)
Обязательства по неиспользованным отпускам работников	116 526	77 542	70 377

Движение оценочных обязательств за периоды:

	2014 г.	2013 г.	2012 г.
Сальдо на 1 января			
начислено	77 542	70 377	67 298
Сальдо на 31 декабря	116 526	77 542	70 377

**21. Прочие краткосрочные обязательства**

	31 декабря 2014 г.	31 декабря 2013 г.	(тыс. тенге) 31 декабря 2012 г. (не аудированно)
Предоплата за услуги	1 313 310	1 159 440	1 240 819

**22. Отложенные налоговые обязательства**

Отложенные налоговые обязательства за 2014 год:

	31 декабря 2013 года	Влияние изменения временных разниц	31 декабря 2014 года	В состав прибыли/убытка	(тыс.тенге) В состав прочего совокупного дохода
<b>Отложенные налоговые активы/ (Отложенные налоговые обязательства)</b>					
<i>Отложенные налоговые активы</i>					
Дебиторская задолженность	24 217	9 284	33 501	9 284	-
Резерв на товарно-материальные запасы	28 830	65 954	94 784	65 954	-
Обязательства по налогам	-	3 085	3 085	3 085	-





Оценочные обязательства	15 508	7 797	23 305	7 797	-
<b>Итого активы</b>	<b>68 555</b>	<b>86 120</b>	<b>154 675</b>	<b>86 120</b>	<b>-</b>
<b>Отложенные налоговые обязательства</b>					
Основные средства, нематериальные активы и инвестиционная недвижимость	(344 461)	(3 560 800)	(3 905 261)	92 525	(3 653 325)
<b>Итого обязательства</b>	<b>(344 461)</b>	<b>(3 560 800)</b>	<b>(3 905 261)</b>	<b>92 525</b>	<b>(3 653 325)</b>
<b>Отложенные налоговые обязательства (нетто)</b>	<b>(275 906)</b>	<b>(3 474 680)</b>	<b>(3 750 586)</b>	<b>178 645</b>	<b>(3 653 325)</b>

Отложенные налоговые обязательства за 2013 год:

Отложенные налоговые активы/ (Отложенные налоговые обязательства)	31 декабря 2012 года	Влияние изменения временных разниц	31 декабря 2013 года	В состав прибыли/ убытка	(тыс.тенге) В состав прочего совокупного дохода
<b>Отложенные налоговые активы</b>					
Дебиторская задолженность	1 493	22 724	24 217	22 724	-
Резерв на товарно-материальные запасы	24 799	4 031	28 830	4 031	-
Оценочные обязательства	14 075	1 433	15 508	1 433	-
<b>Итого активы</b>	<b>40 367</b>	<b>28 188</b>	<b>68 555</b>	<b>28 188</b>	<b>-</b>
<b>Отложенные налоговые обязательства</b>					
Основные средства, нематериальные активы и инвестиционная недвижимость	(320 336)	(24 125)	(344 461)	(29 545)	5 420
<b>Итого обязательства</b>	<b>(320 336)</b>	<b>(24 125)</b>	<b>(344 461)</b>	<b>(29 545)</b>	<b>5 420</b>
<b>Отложенные налоговые обязательства (нетто)</b>	<b>(279 969)</b>	<b>4 063</b>	<b>(275 906)</b>	<b>(1 357)</b>	<b>5 420</b>

Отложенные налоговые обязательства за 2012 год:

Отложенные налоговые активы/ (Отложенные налоговые обязательства)	31 декабря 2011 года	Влияние изменения временных разниц	31 декабря 2012 года (не аудирова нно)	В состав прибыли/ убытка	(тыс.тенге) В состав прочего совокупного дохода
<b>Отложенные налоговые активы</b>					
Дебиторская задолженность	10 352	(8 859)	1 493	(8 859)	-
Резерв на товарно-материальные запасы	15 893	8 906	24 799	8 906	-
Оценочные обязательства	13 460	615	14 075	615	-
<b>Итого активы</b>	<b>39 705</b>	<b>662</b>	<b>40 367</b>	<b>662</b>	<b>-</b>
<b>Отложенные налоговые обязательства</b>					
Основные средства, нематериальные активы и инвестиционная недвижимость	(241 058)	(79 278)	(320 336)	(83 359)	4 081
<b>Итого обязательства</b>	<b>(241 058)</b>	<b>(79 278)</b>	<b>(320 336)</b>	<b>(83 359)</b>	<b>4 081</b>
<b>Отложенное налоговое обязательство (нетто)</b>	<b>(201 353)</b>	<b>(78 616)</b>	<b>(279 969)</b>	<b>(82 697)</b>	<b>4 081</b>



## 23. Капитал

### Дивиденды

Уставный капитал ТОО «АЛМА-ТВ» сформирован в размере 4 000 000 тыс. тенге и полностью оплачен.

16 мая 2014 года участники Назарбаева Дарига Нурсултановна и Алиев Нурали Рахатович заключили договор купли-продажи 100% доли в уставном капитале Идрисову Динмухамету Аппазовичу.

Согласно Решению Единственного участника от 7 ноября 2014 года, было принято решение о выплате единственному участнику дивидендов в размере 1 882 257 тыс. тенге по результатам деятельности с 01 января 2014 года по 30 сентября 2014 года. Согласно Протоколу Годового общего собрания Участников Товарищества, проведенного 6 марта 2014 года, было принято решение о распределении и выплате накопленного чистого дохода в размере 2 000 000 тыс. тенге по результатам деятельности за 2013 год.

Согласно Протоколу Годового общего Собрания Участников Товарищества, проведенного 12 июля 2013 года, было принято решение о распределении и выплате накопленного чистого дохода в размере 2 000 000 тыс. тенге по результатам деятельности за 2012 год (соответственно 7 мая 2012 года было принято решение о распределении и выплате накопленного чистого дохода в размере 1 500 000 тыс. тенге по результатам деятельности за 2011 год).

## 24. Резерв переоценки основных средств и нематериальных активов

(тыс. тенге)

	Резерв переоценки основных средств и нематериальных активов	Итого резервы
Сальдо на 01.01.2014	328 817	328 817
Переоценка основных средств и нематериальных активов	49 758 639	49 758 639
Отложенный налог	(3 653 325)	(3 653 325)
Перенос на нераспределенную прибыль	(127 803)	(127 803)
<b>Сальдо на 31.12.2014</b>	<b>46 306 328</b>	<b>46 306 328</b>
Сальдо на 01.01.2013	350 497	350 497
Отложенный налог	5 420	5 420
Перенос на нераспределенную прибыль	(27 100)	(27 100)
<b>Сальдо на 31.12.2013</b>	<b>328 817</b>	<b>328 817</b>
Сальдо на 01.01.2012	366 822	366 822
Отложенный налог	4 081	4 081
Перенос на нераспределенную прибыль	(20 406)	(20 406)
<b>Сальдо на 31.12.2012 (не аудированно)</b>	<b>350 497</b>	<b>350 497</b>

## 25. Доходы от оказанных услуг

(тыс. тенге)

	2014г.	2013г.	2012г. (не аудированно)
Услуги кабельного телевидения	8 398 175	7 689 695	7 320 329
Услуги интернет	792 329	726 141	637 348
Услуги по рекламе	981 110	1 110 570	1 494 957
Прочие доходы	-	5 339	20 158
	<b>10 171 614</b>	<b>9 531 745</b>	<b>9 472 792</b>



**26. Себестоимость оказанных услуг**

	2014г.	2013г.	(тыс. тенге) 2012г. (не аудированно)
Расходы на материалы	236 713	281 892	201 589
Расходы на оплату труда	1 579 760	1 355 370	1 255 352
Отчисления на страхование	152 715	129 286	123 938
Командировочные расходы	3 456	5 004	3 415
Арендная плата	125 966	92 948	83 662
Амортизационные отчисления	844 357	791 389	688 515
Расходы по ремонту и содержанию основных средств	6 288	19 160	11 556
Расходы на горюче-смазочные материалы	51 202	47 134	45 015
Техническая поддержка	31 437	34 911	39 681
Расходы на трансляцию	1 231 715	1 106 676	1 107 076
Расходы по рекламе	178 104	150 481	124 206
Услуги связи	230 922	247 396	330 472
Обучение	1 975	6 792	5 020
Расходы по налогам	144 572	123 519	112 149
Услуги охраны	24 004	21 439	23 714
Авторское и смежное право	124 305	96 665	86 400
Вознаграждение за привлечение клиентов за услуги рекламы	106 385	112 580	-
Услуги по техническому обслуживанию	29 062	28 619	29 112
Прочие	212 266	96 667	103 037
	<b>5 315 204</b>	<b>4 747 928</b>	<b>4 373 909</b>

**27. Доходы от финансирования**

	2014г.	2013г.	(тыс. тенге) 2012г. (не аудированно)
Доходы по вознаграждениям	48 185	76 521	25 147

**28. Прочие доходы**

	2014г.	2013г.	(тыс. тенге) 2012г. (не аудированно)
Доход от реализации основных средств	56 924	171 982	129 665
Штрафы, пени, неустойки	236	8 824	6 257
Курсовая разница	342 685	9 795	16 808
Списание сомнительных требований	19 495	13 659	510 651
Доходы от восстановления резерва	-	-	140 983
Доход от аренды	64 663	49 350	38 499
Доход от передачи частот	-	39 888	-
Прочие	5 544	5 346	3 145
	<b>489 547</b>	<b>298 844</b>	<b>846 008</b>

**29. Расходы по реализации оказанных услуг**

	2014г.	2013г.	(тыс. тенге) 2012г. (не аудированно)
Заработная плата	534 529	455 499	366 746
Отчисления на страхование	52 487	44 857	36 329
Вознаграждения дилерам	118 478	105 869	75 939
Расходы на рекламу	70 920	104 269	89 216
Материальные затраты	16 759	17 188	30 397
Расходы по аренде	3 182	3 242	3 785
Прочие расходы	19 813	12 769	15 652
	<b>816 168</b>	<b>743 693</b>	<b>618 064</b>



**30. Административные расходы**

(тыс. тенге)

	2014г.	2013г.	2012г. (не аудированно)
Амортизация	83 466	95 029	94 735
Материальные затраты	33 152	38 246	37 457
Оплата труда	904 861	744 516	657 572
Отчисления от оплаты труда	85 885	70 635	63 419
Спонсорская помощь	-	30 093	300
Услуги банка	80 071	71 798	68 894
Налоги	24 523	16 770	56 821
Пеня, штрафы	905	618	10 267
Командировочные расходы	14 122	16 357	21 008
Ремонт ОС	15 697	14 344	11 948
Страхование	512	1 318	1 622
Транспортные расходы	5 167	2 682	50 590
Услуги по охране объекта	20 409	44 409	31 248
Услуги связи	19 639	34 411	24 841
Коммунальные услуги	19 471	18 238	14 879
Услуги оценки	-	5 357	-
Информационные услуги	5 206	2 060	3 000
Консультационные услуги	41 477	-	-
Расходы по аренде	7 188	8 538	16 468
Юридические услуги	1 763	14 057	2 367
Прочие	96 723	42 471	19 258
	<b>1 460 237</b>	<b>1 271 947</b>	<b>1 186 694</b>

**31. Прочие расходы**

(тыс. тенге)

	2014г.	2013г.	2012г. (не аудированно)
Расходы по выбытию основных средств и нематериальных активов	60 474	185 543	99 653
Расходы по курсовой разнице	69 184	15 909	14 919
Расходы по созданию резерва и списанию безнадежных требований	78 171	22 383	42 852
Обесценение запасов	329 768	20 075	44 612
Обесценение гудвилла	56 966	-	-
Прочие расходы	6 238	1 121	1 886
	<b>600 801</b>	<b>245 031</b>	<b>203 922</b>

**32. Расходы по подоходному налогу**

Группа составляет расчеты по налогу на основании данных налогового учета, осуществляемого в соответствии с требованиями налогового законодательства Республики Казахстан, которые могут отличаться от Международных стандартов финансовой отчетности («МСФО»). Ставка корпоративного подоходного налога для юридических лиц Республики Казахстан на 2014, 2013 и 2012 годы установлена в размере 20%.

В связи с тем, что некоторые виды расходов не учитываются для целей налогообложения, а также ввиду наличия необлагаемого налогом дохода у компаний Группы возникают определенные налоговые разницы. Расходы по подоходному налогу за годы, закончившиеся 31 декабря, включают:

(тыс. тенге)

	2014г.	2013г.	2012г. (не аудированно)
Текущий налог	628 266	601 309	792 758
Отложенный налог	(178 645)	1 357	82 697
Расходы по подоходному налогу	<b>449 621</b>	<b>602 666</b>	<b>875 455</b>



**Сверка действующей налоговой ставки**

Сумма подоходного налога отличается от его теоретической суммы, рассчитанной путем умножения прибыли до налогообложения на ставку подоходного налога, следующим образом:

	2014г.	2013г.	(тыс. тенге) 2012г. (не аудированно)
<b>Прибыль до налогообложения</b>	<b>2 110 810</b>	<b>2 898 511</b>	<b>3 961 358</b>
Установленная ставка подоходного налога	20%	20%	20%
Расчетная сумма налога по установленной ставке	422 162	579 702	792 272
Налоговый эффект не вычитаемых расходов и необлагаемого дохода	206 104	21 607	486
Отложенный налог	(178 645)	1 357	82 697
<b>Расходы по подоходному налогу</b>	<b>449 621</b>	<b>602 666</b>	<b>875 455</b>

**33. Условные обязательства**

*Судебные иски* – Время от времени в процессе деятельности Группы, клиенты и контрагенты выдвигают претензии к Группе. Руководство считает, что в результате разбирательства по ним Группа не понесет существенных убытков.

*Антимонопольное законодательство* – 03 марта 2014 года Антимонопольная инспекция по г. Алматы начала расследование нарушений антимонопольного законодательства касательно применения разных цен абонентской платы кабельного телевидения ТОО «АЛМА-ТВ». Компании вынесен Протокол об административном правонарушении № 85 от 26 сентября 2014 года с требованием конфисковать доход, полученный в результате осуществления услуги кабельного телевидения по разным тарифам.

Руководство Компании не согласно с данным правонарушением и намерена оспорить претензию Инспекции.

В связи с различными интерпретациями методологии расчета потенциального штрафа и различными сроками, которые Инспекция может использовать в расчетах, руководство считает, что результат и сумма штрафа неопределенны. Компания считает, что защитит свою позицию. На 31 декабря 2014 года резерв не создавался.

*Налогообложение* – Налоговое законодательство страны, может иметь более чем одно толкование. Также, существует риск принятия налоговыми органами произвольных суждений, относящихся к деловой деятельности. В случае такого рода оспаривания налоговыми органами суждений руководства касательно деловой деятельности Группы, могут возникнуть дополнительные налоги, штрафы и пени.

Руководство Группы считает, что все необходимые налоговые начисления произведены, и, соответственно, начисление соответствующих резервов в консолидированной финансовой отчетности не требуется.

13 марта 2014 Налоговый департамент по г. Алматы выписал предписание на проведение комплексной проверки по вопросу исполнения налогового обязательства по всем видам налогов и других обязательных платежей в бюджет за проверяемый период с 01 января 2009 года по 31 декабря 2013 года. 11 мая 2014 года получено дополнительное предписание о продлении налоговой проверки на «45» рабочих дней. 15 января 2015 года получено извещение о приостановлении сроков проведения налоговой проверки с 09 июля 2014 года до момента получения сведений и документов по запросу налогового органа. В связи с этим никаких начислений, связанных с доначислением штрафов и пеней не было произведено в консолидированной финансовой отчетности по состоянию на 31 декабря 2014 года.

*Волатильность мирового и казахстанского финансовых рынков* – В последние годы рынки капитала и кредитные рынки крупнейших экономик мира характеризовались значительной волатильностью. Ряд крупнейших глобальных финансовых учреждений объявили себя банкротами, были проданы другим финансовым учреждениям и/или получили финансовую помощь от государства. Несмотря на меры, которые были или могут быть предприняты Правительством Республики Казахстан для стабилизации



ситуации, вследствие нестабильности мировых и Казахстанских рынков капитала и кредитных рынков существует экономическая неопределенность относительно доступности и стоимости кредитования. Ситуация экономической неопределенности может сохраниться в ближайшем будущем. В связи с этим существует возможность уменьшения спроса на продукцию, работы и услуги Группы, что может привести к снижению их стоимости и сокращению прибыли. Однако на дату представления данной консолидированной финансовой отчетности влияние данных факторов не может быть оценено руководством.

*Экономическая ситуация* - Экономическая деятельность Группы осуществляется в Республике Казахстан в условиях высокой инфляции и общей финансовой нестабильности. Деятельность Группы подвержена экономическим, политическим и социальным рискам, присущим ведению бизнеса в Республике Казахстан. Вследствие чего, существуют значительные неопределенности, которые могут оказать влияние на будущую деятельность, восстанавливаемость активов и возможность Группы обслуживать свои долги. Данная финансовая отчетность не содержит каких-либо корректировок, учитывающих это влияние.

#### 34. Связанные стороны

В таблице представлены основные операции со связанными сторонами на 31 декабря 2014 года:

(тыс. тенге)

Название Компании	Сальдо на начало отчетного периода - Дебиторская задолженность (Кредиторская задолженность)	Поставлено материалов, предоставлено о услуг, получено кредитов и т.д.	Оплата	Сальдо на конец отчетного периода - Дебиторская задолженность (Кредиторская задолженность)	Описание
<b>1. Покупка товаров и услуг</b>					
ТОО «EURASIA MEDIA DISTRIBUTION»	-	9 015	(6 761)	2 254	Поставка товаров, услуг
ТОО «EURASIA MEDIA DISTRIBUTION»	-	(9 260)	9 260	-	Поставка товаров, услуг
ТОО «SUPPORT COMPANY»	-	(30 084)	30 084	-	Поставка товаров, услуг
ТОО «АССССТРОЙСНАБ»	(271)	(200)	200	(271)	Поставка товаров, услуг
ТОО «КАЗАХСТАНСКИЙ ЦЕНТР-ТВ»	-	86 415	(81 464)	4 951	Поставка товаров, услуг
ТОО «КАЗАХСТАНСКИЙ ЦЕНТР-ТВ»	-	(90 272)	81 464	(8 808)	Поставка товаров, услуг
ТОО «КОМПАНИЯ-КОМПЛЕКСНЫЙ СЕРВИС»	-	557	(557)	-	Поставка товаров, услуг
ТОО «КОМПАНИЯ-КОМПЛЕКСНЫЙ СЕРВИС»	-	(557)	557	-	Поставка товаров, услуг
ТОО «ТЕЛЕФАБРИКА ДАЛА»	-	(102)	102	-	Поставка товаров, услуг
ТОО «Шымкент-онлайн»	-	(2 138)	2 138	-	Поставка товаров, услуг
<b>Итого</b>	<b>(271)</b>	<b>(36 626)</b>	<b>35 023</b>	<b>(1 874)</b>	
<b>2. Продажа товаров и услуг</b>					
ТОО «SUPPORT COMPANY»	110 620	200 558	(268 805)	42 373	Покупка товаров, услуг
ТОО «ЕВРОПА ПЛЮС КАЗАХСТАН»	1 024	648	(648)	1 024	Покупка товаров, услуг



ТОО «ЕВРОПА ПЛЮС КАЗАХСТАН»	(88)	(88)	176	-	Покупка товаров, услуг
ТОО «КОМПАНИЯ- КОМПЛЕКСНЫЙ СЕРВИС»	-	87	(87)	-	Покупка товаров, услуг
ТОО «КОМПАНИЯ- КОМПЛЕКСНЫЙ СЕРВИС»	(21)	(22)	44	1	Покупка товаров, услуг
ТОО «ТЕЛЕФАБРИКА ДАЛА»	2 999	478	(454)	3 023	Покупка товаров, услуг
ТОО «ТЕЛЕФАБРИКА ДАЛА»	(88)	(88)	176	-	Покупка товаров, услуг
ТОО «ИНТЕРАКТИВ МЕДИА»	5	-	(5)	-	Покупка товаров, услуг
ТОО «BIG IDEA GROUP»	1	-	(1)	-	Покупка товаров, услуг
ТОО «ПУБЛИСИС ГРУП МЕДИА КАЗАХСТАН»	1	-	(1)	-	Покупка товаров, услуг
<b>Итого</b>	<b>114 453</b>	<b>201 573</b>	<b>(269 605)</b>	<b>46 421</b>	
<b>3. Прочие</b>					
ЕРТАЕВ ЖАДЫГЕР ДЖУМАКАНОВИЧ	-	(200)	200	-	Прочее
ТОО «ИНТЕРАКТИВ МЕДИА»	10 499	-	(10 499)	-	Финансовая помощь
<b>Итого</b>	<b>10 499</b>	<b>(200)</b>	<b>(10 299)</b>	<b>-</b>	

В таблице представлены основные операции со связанными сторонами на 31 декабря 2013 года:

(тыс. тенге)

Название Компании	Сальдо на начало отчетного периода - Дебиторская задолженность (Кредиторская задолженность)	Поставлено материалов, предоставлен о услуг, получено кредитов и т.д.	Оплата	Сальдо на конец отчетного периода - Дебиторская задолженность (Кредиторская задолженность)	Описание
<b>1. Покупка товаров и услуг</b>					
ТОО «DARBUILDING»	-	(89 032)	89 032	-	Поставка товаров, услуг
ТОО «EURASIA MEDIA DISTRIBUTION»	-	31 319	(31 319)	-	Поставка товаров, услуг
ТОО «EURASIA MEDIA DISTRIBUTION»	-	(43 109)	43 109	-	Поставка товаров, услуг
ТОО «SUPPORT COMPANY»	(107)	(126 356)	126 463	-	Поставка товаров, услуг
ТОО «АССССТРОЙСНАБ»	(221)	(600)	550	(271)	Поставка товаров, услуг
ТОО «ЕВРОПА ПЛЮС КАЗАХСТАН»	-	(202)	202	-	Поставка товаров, услуг
ТОО «КАЗАХСТАНСКИЙ ЦЕНТР-ТВ»	-	125 702	(125 702)	-	Поставка товаров, услуг
ТОО «КАЗАХСТАНСКИЙ ЦЕНТР-ТВ»	-	(270 096)	270 096	-	Поставка товаров, услуг



ТОО «ТЕЛЕФАБРИКА ДАЛА»	(337)	(844)	1 181	-	Поставка товаров, услуг
<b>Итого</b>	<b>(665)</b>	<b>(373 218)</b>	<b>373 612</b>	<b>(271)</b>	
<b>2. Продажа товаров и услуг</b>					
ТОО «BIG IDEA GROUP»	1 757	50	(1 806)	1	Покупка товаров, услуг
ТОО «SUPPORT COMPANY»	-	842 543	(731 923)	110 620	Покупка товаров, услуг
ТОО «SUPPORT COMPANY»	-	(25 078)	25 078	-	Покупка товаров, услуг
ТОО «ЕВРОПА ПЛЮС КАЗАХСТАН»	11	2 271	(1 258)	1 024	Покупка товаров, услуг
ТОО «ЕВРОПА ПЛЮС КАЗАХСТАН»	-	(528)	440	(88)	Покупка товаров, услуг
ТОО «ИНТЕРАКТИВ МЕДИА»	11	-	(6)	5	Покупка товаров, услуг
ТОО «КАЗАХСТАНСКИЙ ЦЕНТР-ТВ»	-	(58)	58	-	Поставка товаров, услуг
ТОО «КОМПАНИЯ-КОМПЛЕКСНЫЙ СЕРВИС»	-	251	(251)	-	Покупка товаров, услуг
ТОО «КОМПАНИЯ-КОМПЛЕКСНЫЙ СЕРВИС»	-	(64)	43	(21)	Покупка товаров, услуг
ТОО «ПУБЛИСИС ГРУП МЕДИА КАЗАХСТАН»	10 533	7 879	(18 411)	1	Покупка товаров, услуг
ТОО «ТЕЛЕФАБРИКА ДАЛА»	17	5 225	(2 243)	2 999	Покупка товаров, услуг
ТОО «ТЕЛЕФАБРИКА ДАЛА»	-	(528)	440	(88)	Покупка товаров, услуг
<b>Итого</b>	<b>12 329</b>	<b>831 963</b>	<b>(729 839)</b>	<b>114 453</b>	
<b>3. Прочие</b>					
ТОО «ИНТЕРАКТИВ МЕДИА»	1 396	9 103	-	10 499	Финансовая помощь
ТОО «ИНТЕРАКТИВ МЕДИА»	6 807	-	(6 807)	-	Финансовая помощь
<b>Итого</b>	<b>8 203</b>	<b>9 103</b>	<b>(6 807)</b>	<b>10 499</b>	

В таблице представлены основные операции со связанными сторонами на 31 декабря 2012 года:

(тыс. тенге)

Название Компании	Сальдо на начало отчетного периода - Дебиторская задолженность (Кредиторская задолженность)	Поставлено материалов, предоставлено о услуг, получено кредитов и т.д.	Оплата	Сальдо на конец отчетного периода - Дебиторская задолженность (Кредиторская задолженность)	Описание
<b>1. Покупка товаров и услуг</b>					
ТОО «EURASIA MEDIA DISTRIBUTION»	-	8 955	(8 955)	-	Поставка товаров, услуг
ТОО «EURASIA MEDIA DISTRIBUTION»	(26)	(51 782)	51 808	-	Поставка товаров, услуг
ТОО «SUPPORT	-	(50 248)	50 141	(107)	Поставка товаров,



COMPANY»					
ТОО «АССССТРОЙСНАБ»	136	1 124	(1 260)	-	услуг Поставка товаров, услуг
ТОО «АССССТРОЙСНАБ»	-	(1 741)	1 520	(221)	Поставка товаров, услуг
ТОО «ЕВРОПА ПЛЮС КАЗАХСТАН»	(519)	(767)	1 286	-	Поставка товаров, услуг
ТОО «ТЕЛЕФАБРИКА ДАЛА»	(2 588)	(337)	2 588	(337)	Поставка товаров, услуг
<b>Итого</b>	<b>(2 997)</b>	<b>(94 796)</b>	<b>97 128</b>	<b>(665)</b>	
<b>2. Продажа товаров и услуг</b>					
ТОО «BIG IDEA GROUP»	23 075	15 567	(36 885)	1 757	Покупка товаров, услуг
ТОО «ЕВРОПА ПЛЮС КАЗАХСТАН»	88	2 354	(2 431)	11	Покупка товаров, услуг
ТОО «ИНТЕРАКТИВ МЕДИА»	12	-	(1)	11	Покупка товаров, услуг
ТОО «КОМПАНИЯ- КОМПЛЕКСНЫЙ СЕРВИС»	-	250	(250)	-	Покупка товаров, услуг
ТОО «ПУБЛИСИС ГРУП МЕДИА КАЗАХСТАН»	-	108 430	(97 897)	10 533	Покупка товаров, услуг
ТОО «ПУБЛИСИС ГРУП МЕДИА КАЗАХСТАН»	(3 670)	(57 066)	60 736	-	Покупка товаров, услуг
ТОО «ТЕЛЕФАБРИКА ДАЛА»	1 757	2 002	(3 742)	17	Покупка товаров, услуг
<b>Итого</b>	<b>21 262</b>	<b>71 537</b>	<b>(80 470)</b>	<b>12 329</b>	
<b>3. Прочие</b>					
ТОО «АССССТРОЙСНАБ»	-	71 438	(71 438)	-	Задолженность по претензиям
ТОО «ИНТЕРАКТИВ МЕДИА»	-	1 397	(1)	1 396	Финансовая помощь
ТОО «ИНТЕРАКТИВ МЕДИА»	6 807	-	-	6 807	
<b>Итого</b>	<b>6 807</b>	<b>72 835</b>	<b>(71 439)</b>	<b>8 203</b>	

### Вознаграждение руководящему составу

Вознаграждение, выплачиваемое руководящему составу за их участие в работе Группы, состоит из краткосрочного вознаграждения, включающего должностной оклад и другие выплаты согласно внутренним положениям Группы.

Общая сумма вознаграждения, выплаченного руководящему составу, отраженная в отчете о прибыли или убытке и прочем совокупном доходе в составе административных расходов, составила 3 143 087 тыс. тенге за 2014 год, 2 666 260 тыс. тенге за 2013 год и 2 355 609 тыс. тенге за 2012 год.

### 35. Деловые и географические сегменты

Руководство определило, что в свете его оценки бизнеса на единой географической основе, т.е. Казахстан, в котором осуществляется более 95% его бизнеса, основа сегментации Группы наиболее адекватно отражается следующими направлениями бизнеса:

- Организация телевизионного и (или) радиовещания;
- Рекламные услуги;
- Прочие.

2014 г.	Услуги кабельного телевидения	Услуги по рекламе	Прочее	Элиминиро- ванные суммы	(тыс. тенге) Консолидиро- ванные показатели
Доход от продаж внешним покупателям	8 398 175	981 110	792 329	-	10 171 614
Доходы от финансирования	48 185	-	-	-	48 185
<b>Итого сегментный доход</b>	<b>8 446 360</b>	<b>981 110</b>	<b>792 329</b>	-	<b>10 219 799</b>
Прибыль/(убыток) до расходов по подоходному налогу	1 064 481	594 031	452 298	-	2 110 810
Экономия/(расходы) по подоходному налогу	(372 599)	(42 610)	(34 412)	-	(449 621)
<b>Прибыль (убыток) за год</b>	<b>691 882</b>	<b>551 421</b>	<b>417 886</b>	-	<b>1 661 189</b>
Активы сегмента	48 218 589	5 634 013	4 549 943	-	58 402 545
<b>Итого активы</b>	<b>48 218 589</b>	<b>5 634 013</b>	<b>4 549 943</b>	-	<b>58 402 545</b>
Обязательства сегмента	4 751 833	555 129	448 314	-	5 755 276
<b>Итого обязательства</b>	<b>4 751 833</b>	<b>555 129</b>	<b>448 314</b>	-	<b>5 755 276</b>

2013 г.	Услуги кабельного телевидения	Услуги по рекламе	Прочее	Элиминиро- ванные суммы	(тыс. тенге) Консолидиро- ванные показатели
Доход от продаж внешним покупателям	7 689 695	1 110 570	731 480	-	9 531 745
Доходы от финансирования	76 521	-	-	-	76 521
<b>Итого сегментный доход</b>	<b>7 766 216</b>	<b>1 110 570</b>	<b>731 480</b>	-	<b>9 608 266</b>
Прибыль/(убыток) до расходов по подоходному налогу	1 826 532	801 779	270 200	-	2 898 511
Экономия/(расходы) по подоходному налогу	(486 470)	(70 258)	(45 938)	-	(602 666)
<b>Прибыль (убыток) за год</b>	<b>1 340 062</b>	<b>731 521</b>	<b>224 262</b>	-	<b>2 295 845</b>
Активы сегмента	8 666 675	1 251 668	818 398	-	10 736 741
<b>Итого активы</b>	<b>8 666 675</b>	<b>1 251 668</b>	<b>818 398</b>	-	<b>10 736 741</b>
Обязательства сегмента	1 593 181	230 092	150 445	-	1 973 718
<b>Итого обязательства</b>	<b>1 593 181</b>	<b>230 092</b>	<b>150 445</b>	-	<b>1 973 718</b>

2012 г.	Услуги кабельного телевидения	Услуги по рекламе	Прочее	Элимини- ро- ванные суммы	(тыс. тенге) Консолидиро- ванные показатели
Доход от продаж внешним покупателям	7 320 329	1 494 957	657 506	-	9 472 792
Доходы от финансирования	25 147	-	-	-	25 147
<b>Итого сегментный доход</b>	<b>7 345 476</b>	<b>1 494 957</b>	<b>657 506</b>	-	<b>9 497 939</b>
Прибыль/(убыток) до расходов по подоходному налогу	2 516 576	1 310 067	134 715	-	3 961 358
Экономия/(расходы) по подоходному налогу	(677 974)	(138 454)	(59 027)	-	(875 455)
<b>Прибыль (убыток) за год</b>	<b>1 838 602</b>	<b>1 171 613</b>	<b>75 688</b>	-	<b>3 085 903</b>
Активы сегмента	8 294 739	1 698 042	740 812	-	10 733 593
<b>Итого активы</b>	<b>8 294 739</b>	<b>1 698 042</b>	<b>740 812</b>	-	<b>10 733 593</b>

Обязательства сегмента	1 759 359	359 296	153 180	-	2 271 835
Итого обязательства	1 759 359	359 296	153 180	-	2 271 835

### 36. Политика по управлению рисками

Финансово-хозяйственная деятельность Группы подвержена различным рискам, присущим предпринимательской деятельности в Казахстане. Эти риски вытекают под действием таких объективных факторов, как экономические условия, изменения налогового законодательства и других нормативно-правовых актов Республики Казахстан, но руководство Группы управляет и отслеживает все колебания рисков, с целью минимизации их влияния на финансовые результаты их деятельности.

Основными рисками присущими деятельности Группы являются риски, связанные с ликвидностью, кредитные риски, риски изменения ставок вознаграждения и обменных курсов валют, которые возникают у Группы за отчетный период. Ниже приведены описания политики Группы в отношении управления данными рисками.

#### Кредитный риск

Кредитный риск – это риск, связанный в частности с возможностью неисполнения принятых обязательств со стороны эмитентов ценных бумаг и контрагентов по сделкам.

В таблицах ниже представлен анализ финансовых активов и обязательств, сгруппированных по размеру кредитного риска, обеспеченности залогом, периода, оставшегося с даты составления отчета о финансовом положении до даты выплаты по обязательствам.

Примечание	Общая сумма максимального размера риска, 31 декабря 2014г.	(тыс. тенге)		
		Общая сумма максимального о размера риска, 31 декабря 2013г.	Общая сумма максимального размера риска, 31 декабря 2012г. (не аудированно)	
Денежные средства	5	140 050	61 804	123 818
Вклады размещенные	6	123 063	1 152 800	1 391 242
Краткосрочная торговая и прочая дебиторская задолженность	7	313 189	335 888	203 006
Долгосрочная торговая и прочая дебиторская задолженность	11	38 817	39 014	39 210
<b>Общая сумма кредитного риска</b>		<b>615 119</b>	<b>1 589 506</b>	<b>1 757 276</b>

#### Риск ликвидности

Риск ликвидности – это риск возникновения у Группы трудностей при привлечении средств для погашения обязательств, связанных с финансовыми инструментами. Риск ликвидности может возникнуть в результате невозможности незамедлительно продать актив по цене, близкой к его справедливой стоимости. Группа регулярно отслеживает потребность в ликвидных средствах, и руководство принимает меры по обеспечению наличия средств в объеме, достаточном для выполнения любых наступающих обязательств.

Ниже представлен анализ финансовых активов и обязательств, сгруппированных на основании периода, оставшегося с даты составления финансовой отчетности до даты выплаты по обязательствам.

	31 декабря 2014 года					Всего
	До востребования	Меньше 1 мес.	1-3 мес.	3 мес.- 1 год	1-5 лет	
<b>ФИНАНСОВЫЕ АКТИВЫ:</b>						
Денежные средства	140 050	-	-	-	-	140 050
Вклады размещенные	-	-	2 331	120 732	-	123 063



Краткосрочная дебиторская задолженность	-	294 738	16 805	1 646	-	313 189
Долгосрочная дебиторская задолженность	-	-	-	-	38 817	38 817
	<b>140 050</b>	<b>294 738</b>	<b>19 136</b>	<b>122 378</b>	<b>38 817</b>	<b>615 119</b>

**ФИНАНСОВЫЕ ОБЯЗАТЕЛЬСТВА:**

Краткосрочная торговая и прочая кредиторская задолженность	-	103 515	38 543	94 173	-	236 231
--	---	---------	--------	--------	---	---------

Нетто позиция	-	<b>103 515</b>	<b>38 543</b>	<b>94 173</b>	-	<b>236 231</b>
	<b>140 050</b>	<b>191 223</b>	<b>(19 407)</b>	<b>28 205</b>	<b>38 817</b>	<b>378 888</b>

(тыс. тенге)

**31 декабря 2013 года**

	До востребования	Меньше 1 мес.	1-3 мес.	3 мес.- 1 год	1-5 лет	Всего
<b>ФИНАНСОВЫЕ АКТИВЫ:</b>						
Денежные средства	61 804	-	-	-	-	61 804
Вклады размещенные	-	2 040	-	1 150 760	-	1 152 800
Краткосрочная дебиторская задолженность	-	317 194	10 751	7 943	-	335 888
Долгосрочная дебиторская задолженность	-	-	-	-	39 014	39 014
	<b>61 804</b>	<b>319 234</b>	<b>10 751</b>	<b>1 158 703</b>	<b>39 014</b>	<b>1 589 506</b>

**ФИНАНСОВЫЕ ОБЯЗАТЕЛЬСТВА:**

Краткосрочная торговая и прочая кредиторская задолженность	-	130 304	31 918	79 191	-	241 413
--	---	---------	--------	--------	---	---------

Нетто позиция	-	<b>130 304</b>	<b>31 918</b>	<b>79 191</b>	-	<b>241 413</b>
	<b>61 804</b>	<b>188 930</b>	<b>(21 167)</b>	<b>1 079 512</b>	<b>39 014</b>	<b>1 348 093</b>

(тыс. тенге)

**31 декабря 2012 года (не аудированно)**

	До востребования	Меньше 1 мес.	1-3 мес.	3 мес.- 1 год	1-5 лет	Всего
<b>ФИНАНСОВЫЕ АКТИВЫ:</b>						
Денежные средства	123 818	-	-	-	-	123 818
Вклады размещенные	-	218 340	1 172 902	-	-	1 391 242
Краткосрочная дебиторская задолженность	-	25 127	46 650	131 229	-	203 006
Долгосрочная дебиторская задолженность	-	-	-	-	39 210	39 210
	<b>123 818</b>	<b>243 467</b>	<b>1 219 552</b>	<b>131 229</b>	<b>39 210</b>	<b>1 757 276</b>

**ФИНАНСОВЫЕ ОБЯЗАТЕЛЬСТВА:**

Краткосрочная торговая и прочая кредиторская задолженность	-	38 255	45 752	350 028	-	434 035
--	---	--------	--------	---------	---	---------

Нетто позиция	-	<b>38 255</b>	<b>45 752</b>	<b>350 028</b>	-	<b>434 035</b>
	<b>123 818</b>	<b>205 212</b>	<b>1 173 800</b>	<b>(218 799)</b>	<b>39 210</b>	<b>1 323 241</b>

**Рыночный риск**

Рыночный риск - вероятность потерь, связанных с неблагоприятными движениями финансовых рынков (вследствие изменения рыночной стоимости финансовых инструментов, процентных ставок, курсов



иностранных валют, драгоценных металлов). Рыночные риски включают в себя валютный, прочий ценовой и процентный риски.

*Валютный риск*

Валютный риск – это риск, связанный с тем, что финансовые инструменты подвержены колебаниям из-за изменений в курсах валют.

Балансовая стоимость денежных активов и денежных обязательств Группы, выраженных в иностранной валюте, на отчетную дату представлена следующим образом:

(тыс. тенге)

	31 декабря 2014 года				Всего
	Тенге	Доллар США	RR	EURO	
<b>ФИНАНСОВЫЕ АКТИВЫ:</b>					
Денежные средства	124 426	15 624	-	-	140 050
Вклады размещенные	20 637	102 204	-	222	123 063
Краткосрочная дебиторская задолженность	312 181	1 008	-	-	313 189
Долгосрочная дебиторская задолженность	38 817	-	-	-	38 817
	<b>496 061</b>	<b>118 836</b>	<b>-</b>	<b>222</b>	<b>615 119</b>
<b>ФИНАНСОВЫЕ ОБЯЗАТЕЛЬСТВА:</b>					
Краткосрочная торговая и прочая кредиторская задолженность	156 516	52 790	259	26 666	236 231
	<b>156 516</b>	<b>52 790</b>	<b>259</b>	<b>26 666</b>	<b>236 231</b>
Нетто позиция по балансу	<b>339 545</b>	<b>66 046</b>	<b>(259)</b>	<b>(26 444)</b>	<b>378 888</b>

(тыс. тенге)

	31 декабря 2013 года				Всего
	Тенге	Доллар США	RR	EURO	
<b>ФИНАНСОВЫЕ АКТИВЫ:</b>					
Денежные средства	60 076	1 728	-	-	61 804
Вклады размещенные	1 031 721	120 868	-	211	1 152 800
Краткосрочная дебиторская задолженность	335 094	794	-	-	335 888
Долгосрочная дебиторская задолженность	39 014	-	-	-	39 014
	<b>1 465 905</b>	<b>123 390</b>	<b>-</b>	<b>211</b>	<b>1 589 506</b>
<b>ФИНАНСОВЫЕ ОБЯЗАТЕЛЬСТВА:</b>					
Краткосрочная торговая и прочая кредиторская задолженность	148 260	65 941	1 432	25 780	241 413
	<b>148 260</b>	<b>65 941</b>	<b>1 432</b>	<b>25 780</b>	<b>241 413</b>
Нетто позиция по балансу	<b>1 317 645</b>	<b>57 449</b>	<b>(1 432)</b>	<b>(25 569)</b>	<b>1 348 093</b>

(тыс. тенге)

	31 декабря 2012 года (не аудированно)				Всего
	Тенге	Доллар США	RR	EURO	
<b>ФИНАНСОВЫЕ АКТИВЫ:</b>					
Денежные средства	109 392	14 422	4	-	123 818
Вклады размещенные	1 172 902	218 340	-	-	1 391 242



Краткосрочная дебиторская задолженность	202 397	609	-	-	203 006
Долгосрочная дебиторская задолженность	39 210	-	-	-	39 210
	<b>1 523 901</b>	<b>233 371</b>	<b>4</b>	<b>-</b>	<b>1 757 276</b>

**ФИНАНСОВЫЕ ОБЯЗАТЕЛЬСТВА:**

Краткосрочная торговая и прочая кредиторская задолженность	340 882	65 941	1 432	25 780	434 035
	<b>340 882</b>	<b>65 941</b>	<b>1 432</b>	<b>25 780</b>	<b>434 035</b>
<b>Нетто позиция по балансу</b>	<b>1 183 019</b>	<b>167 430</b>	<b>(1 428)</b>	<b>(25 780)</b>	<b>1 323 241</b>

Основные денежные потоки Группы генерируются главным образом в тенге. В результате, будущие колебания обменного курса тенге по отношению к доллару США и российскому рублю не могут существенно повлиять на балансовую стоимость денежных активов и обязательств Группы, выраженных в иностранной валюте.

В таблице представлено изменение финансового результата и собственных средств в результате возможных изменений обменных курсов, используемых на отчетную дату, при том, что все остальные переменные характеристики остаются неизменными:

Валюта	Курсы валют	Параллельный сдвиг		
		На 31.12.2014 г. рост на 20%		снижение на 20%
USD	182,35	218,82		145,88
		На 31.12.2013 г. рост на 20%		снижение на 20%
USD	154,06	184,87		123,25
		На 31.12.2012 г. рост на 10%		снижение на 10%
USD	150,74	165,81		135,67
				(тыс. тенге)
		31 декабря 2014 г.	31 декабря 2013 г.	31 декабря 2012 г. (не аудированно)
		Воздействие на прибыль или убыток	Воздействие на прибыль или убыток	Воздействие на прибыль или убыток
Укрепление доллара США		13 209	11 490	16 743
Ослабление доллара США		(13 209)	(11 490)	(16 743)

*Процентный и прочий ценовой риск*

Группа незначительно подвержена процентному и прочему ценовому рискам, поскольку приобретает финансовые активы, как с фиксированной ставкой вознаграждения, так и с плавающей, и поддерживает приемлемое соотношение финансовых активов с фиксированной и плавающей ставками, а также не имеет финансовых активов, подверженных колебаниям рыночных цен.



### 37. Управление капиталом

Основной целью Группы в отношении управления капиталом является обеспечение стабильной кредитоспособности и нормального уровня достаточности капитала для ведения деятельности Группы и максимизации прибыли.

Группа управляет структурой капитала и изменяет ее в соответствии с изменениями экономических условий.

### 38. Информация о справедливой стоимости нефинансовых активов

Группа определяет справедливую стоимость активов, отраженных в отчете о финансовом положении с использованием следующей иерархии справедливой стоимости, отражающей важность исходных данных, используемых для проведения оценки:

- Уровень 1: Используются (прямые) рыночные котировки идентичного актива на активном рынке;
- Уровень 2: Методы оценки, основанные на исходных данных с наблюдаемых рынков, полученных прямо (т.е. непосредственно цены) или косвенно (т.е. данные, основанные на ценах). Данная категория включает активы, оценка которых проводится с использованием рыночных котировок идентичных или аналогичных активов на активных рынках; рыночных котировок идентичных или аналогичных активов на рынках, которые рассматриваются как менее активные, или с использованием иных методов оценки, где все важные исходные данные прямо или косвенно, можно получить на основании рыночных данных, наблюдаемых на рынке;
- Уровень 3: Методы оценки, в которых используются важные наблюдаемые исходные данные. Данная категория включает все активы, в которых методы оценки включают исходные параметры, не основанные на данных с наблюдаемых рынков, и ненаблюдаемые исходные данные оказывают существенное влияние на оценку актива. Данная категория включает активы, оценка которых проводится на основании котировок аналогичных активов, в тех случаях, когда существенные ненаблюдаемые корректировки или допущения требуются для отражения различий между активами.

В таблице ниже приведен анализ нефинансовых активов, отражаемых по справедливой стоимости по состоянию на 31 декабря 2014 года, в разрезе уровней иерархии справедливой стоимости.

### Раскрытие количественной информации об иерархии источников оценок справедливой стоимости активов по состоянию на 31 декабря 2014 года

	Котировок на активных рынках (Уровень 1)	Существен- ные наблю- даемые исходные данные (Уровень 2)	(тыс. тенге) Существен- ные ненаблю- даемые исходные данные (Уровень 3)
<b>Активы, оцениваемые по справедливой стоимости:</b>			
<b>Инвестиционная недвижимость, учитываемая по справедливой стоимости (Примечание 12)</b>			
Земельные участки	-	255 960	-
<b>Основные средства, учитываемые по переоцененной стоимости (Примечание 13)</b>			
Земельные участки	-	461 734	438
Здания и сооружения	-	1 675 211	19 810 590
Телекоммуникационное оборудование	-	-	1 027 102
	-	<b>2 136 945</b>	<b>20 838 130</b>
<b>Нематериальные активы, учитываемые по переоцененной стоимости (Примечание 14)</b>			
Лицензия	-	-	31 384 652



Раскрытие количественной информации об иерархии источников оценок справедливой стоимости активов по состоянию на 31 декабря 2013 года

	Котировок на активных рынках (Уровень 1)	Существен- ные наблю- даемые исходные данные (Уровень 2)	(тыс. тенге) Существен- ные ненаблю- даемые исходные данные (Уровень 3)
<b>Активы, оцениваемые по справедливой стоимости:</b>			
<b>Инвестиционная недвижимость, учитываемая по справедливой стоимости (Примечание 12)</b>			
Земельные участки	-	134 701	-
<b>Основные средства, учитываемые по переоцененной стоимости (Примечание 13)</b>			
Земельные участки	-	241 108	-
Здания и сооружения	-	-	3 801 585
Телекоммуникационное оборудование	-	-	1 308 808
	-	<b>241 108</b>	<b>5 110 393</b>

**39. События после отчетной даты**

На момент утверждения консолидированной финансовой отчетности в Группе не имеют места какие-либо события, произошедшие после отчетной даты, которые требуют корректировки или раскрытия в примечаниях к консолидированной финансовой отчетности.

**40. Утверждение консолидированной финансовой отчетности**

Данная консолидированная финансовая отчетность была одобрена руководством и утверждена 21 марта 2015 года.