

КОНСОЛИДИРОВАННЫЙ ОТЧЁТ О СОВОКУПНОМ ДОХОДЕ

За период, закончившийся 31 марта 2017 года

<i>(в тысячах тенге)</i>	Прим.	3 месяца 2017	3 месяца 2016
Выручка	5	12 082 199	12 055 350
Себестоимость реализации	6	(6 773 202)	(5 361 544)
Валовый доход / (убыток)		5 308 997	6 693 806
Общие и административные расходы	7	(366 003)	(283 627)
Прочие доходы	8	144 187	128 377
Прочие расходы	8	(85 682)	(80 842)
Операционная прибыль / (убыток)		5 001 499	6 457 714
Финансовые доходы		3 515	1 001
Финансовые расходы	9	(1 193 605)	(1 474 090)
Доход от выбытия дочерней организации		-	-
Доходы / (Расходы) по курсовой разнице		3 000 658	(698 970)
Прибыль / (Убыток) за период, до налогообложения		6 812 067	4 285 655
(Расходы)/Экономия по подоходному налогу		-	-
Прибыль / (Убыток) за период, после налогообложения		6 812 067	4 285 655
Прочий совокупный доход		-	-
Итого совокупная прибыль / (убыток) за период		6 812 067	4 285 655
Приходящийся на:			
Акционеров материнской компании		6 812 026	4 285 664
Неконтрольные доли участия		41	(9)
Количество простых акций		10 000 000	10 000 000
Объявленные дивиденды по привилегированным акциям в тыс.тг		-	-
Базовая прибыль / (убыток) на акцию в тенге		681	429
Разводненная прибыль / (убыток) на акцию в тенге		681	429

Подписано от имени Руководства:



Рахишов Кайрат Карибаевич
Вице-президент по финансам

12 мая 2017 года
Алматы, Республика Казахстан



Сейткулова Марал Абдиманатовна
Главный бухгалтер

КОНСОЛИДИРОВАННЫЙ ОТЧЁТ О ФИНАНСОВОМ ПОЛОЖЕНИИ

По состоянию на 31 марта 2017 года

<i>(в тысячах тенге)</i>	Прим.	31 марта 2017 года	31 декабря 2016 года
Активы			
Долгосрочные активы			
Основные средства		37 608 354	37 850 295
Активы по разведке и оценке	10	2 802 099	2 216 748
Нематериальные активы	11	2 703 527	2 804 407
Авансы, выданные за долгосрочные активы	12	659 283	166 452
Активы по отсроченному налогу		4 286 302	4 286 302
Денежные средства, ограниченные в использовании	13	282 733	245 985
Прочие долгосрочные активы		20 044	20 044
Итого долгосрочных активов		48 362 342	47 590 233
Товарно-материальные запасы	14	9 420 680	8 299 106
Дебиторская задолженность	15	669 717	392 934
Авансы выданные	16	596 000	299 672
Предоплата по корпоративному подоходному налогу		1 581	1 580
Текущие активы по налогам и платежам в бюджет		2 225 367	2 074 983
Прочие краткосрочные активы		103 230	18 094
Денежные средства и их эквиваленты	17	7 575 575	4 629 791
Итого краткосрочных активов		20 592 150	15 716 160
Итого активов		68 954 492	63 306 393

Учётная политика и пояснительные примечания на страницах 7-33 являются неотъемлемой частью данной консолидированной финансовой отчётности.

КОНСОЛИДИРОВАННЫЙ ОТЧЁТ О ФИНАНСОВОМ ПОЛОЖЕНИИ (продолжение)

<i>(в тысячах тенге)</i>	Прим.	31 марта 2017 года	31 декабря 2016 года
Капитал и обязательства			
Капитал			
Уставный капитал	18	8 377 523	8 377 523
Дополнительно оплаченный капитал		7 075 435	7 075 435
Выкупленные акции		(24 150)	(24 150)
Накопленный дефицит		(16 201 765)	(23 013 791)
Капитал, приходящийся на акционеров материнской компании		(772 957)	(7 584 983)
Неконтрольные доли участия		(4 544)	(4 585)
Итого капитал		(777 501)	(7 589 568)
Долгосрочные обязательства			
Банковские займы, долгосрочные	19	29 409 111	32 234 767
Займы, полученные от связанных сторон	20	21 193 658	21 490 305
Обязательства по финансовой аренде, долгосрочные		563 070	-
Обязательства по привилегированным акциям		2 092	2 092
Резервы по контрактам на недропользование		1 402 882	1 397 935
Обязательства по контрактам на недропользование		458 919	577 258
Прочие долгосрочные обязательства	21	461 624	461 624
Итого долгосрочные обязательства		53 491 356	56 163 981
Краткосрочные обязательства			
Банковские займы, краткосрочные	19	11 828 763	10 781 076
Обязательства по финансовой аренде, краткосрочные		253 565	-
Торговая и прочая кредиторская задолженность	22	1 917 813	2 220 827
Текущие обязательства по налогам и платежам в бюджет		1 054 312	799 422
Обязательства по контрактам на недропользование		356 074	359 785
Прочие краткосрочные обязательства	23	830 110	570 870
Итого краткосрочных обязательств		16 240 637	14 731 980
		69 731 993	70 895 961
Итого капитал и обязательства		68 954 492	63 306 393
		-	-
<i>Балансовая стоимость одной простой акции в ТЕНГЕ</i>	25	(348)	(1 039)
<i>Балансовая стоимость одной привилегированной акции в ТЕНГЕ</i>	25	5 000	5 000

Подписано от имени Руководства:



Рахишов Кайрат Карибаевич
Вице-президент по финансам12 мая 2017 года
Алматы, Республика КазахстанСейткулова Марал Абдиманатовна
Главный бухгалтер

КОНСОЛИДИРОВАННЫЙ ОТЧЁТ ОБ ИЗМЕНЕНИЯХ В КАПИТАЛЕ


За период, закончившийся 31 марта 2017 года

Приходится на акционеров материнской компании							
(в тысячах тенге)	Уставный капитал	Дополнительный оплаченный капитал	Выкупленные акции	Накопленный дефицит	Итого	Неконтрольные доли участия	Итого капитал
На 31 декабря 2015	8 377 523	7 075 435	(24 150)	(37 554 190)	(22 125 382)	(4 506)	(22 129 888)
Совокупная прибыль / (убыток) за 1 квартал 2016				4 285 664	4 285 664	(9)	4 285 655
Итого совокупная прибыль / (убыток) за период				4 285 664	4 285 664	(9)	4 285 655
На 31 марта 2016 года	8 377 523	7 075 435	(24 150)	(33 268 526)	(17 839 718)	(4 515)	(17 844 233)
На 31 декабря 2016 года	8 377 523	7 075 435	(24 150)	(23 013 791)	(7 584 983)	(4 585)	(7 589 568)
Совокупная прибыль / (убыток) за период				6 812 026	6 812 026	41	6 812 067
Итого совокупная прибыль / (убыток) за период				6 812 026	6 812 026	41	6 812 067
На 31 марта 2017 года	8 377 523	7 075 435	(24 150)	(16 201 765)	(772 957)	(4 544)	(777 501)

Подписано от имени Руководства:


Рахишов Кайрат Карибаевич
Вице-президент по финансам

12 мая 2017 года
Алматы, Республика Казахстан


Сейткулова Марал Абдиманатовна
Главный бухгалтер



Учётная политика и пояснительные примечания на страницах 7-33 являются неотъемлемой частью данной консолидированной финансовой отчётности.

КОНСОЛИДИРОВАННЫЙ ОТЧЁТ О ДВИЖЕНИИ ДЕНЕЖНЫХ СРЕДСТВ

За период, закончившийся 31 марта 2017 года

<i>(в тысячах тенге)</i>	Прим.	3 месяца 2017	3 месяца 2016
Денежные потоки от операционной деятельности			
Доход / (Убыток) до подоходного налога		6 812 067	4 285 655
Корректировки на:			-
Износ, истощение и амортизация	6, 7, 8	1 601 704	1 354 219
Изменение в оценках		-	(1 960)
Начисление / (сторно) резерва по сомнительной задолженности		1 205	1 954
Резерв по устаревшим товарно-материальным запасам		(5 132)	-
Убыток от выбытия основных средств		29	7 386
Нереализованная отрицательная / (положительная) курсовая разница		(3 115 024)	687 503
Финансовые доходы		(3 515)	-
Финансовые расходы		1 193 605	1 473 089
Денежные потоки от операционной деятельности до изменений в оборотном капитале		6 484 939	7 807 846
Изменение в текущих активах по налогам и платежам в бюджет		(136 106)	(273 710)
Изменение в товарно-материальных запасах		(1 116 442)	(2 447 105)
Изменение в дебиторской задолженности		(276 877)	644 701
Изменение в дебиторской задолженности связанных сторон		-	(6)
Изменение в авансах выданных		(297 439)	(16 680)
Изменение в прочих краткосрочных активах		(85 136)	(63 619)
Изменение в торговой и прочей кредиторской задолженности		(303 014)	(227 020)
Изменение в текущих обязательствах по налогам и платежам в бюджет		254 890	172 192
Изменения в прочих обязательствах		259 240	151 127
Денежные потоки от операционной деятельности		4 784 055	5 747 726
Подоходный налог уплаченный		-	-
Чистое поступление денежных средств в операционной деятельности		4 784 055	5 747 726

Учётная политика и пояснительные примечания на страницах 7-33 являются неотъемлемой частью данной консолидированной финансовой отчётности.

КОНСОЛИДИРОВАННЫЙ ОТЧЁТ О ДВИЖЕНИИ ДЕНЕЖНЫХ СРЕДСТВ

За период, закончившийся 31 марта 2017 года

<i>(в тысячах тенге)</i>	Прим. 3 месяца 2017	3 месяца 2016
Денежные потоки от инвестиционной деятельности		
Приобретение основных средств	(932 198)	(390 312)
Приобретение активов по разведке и оценке	(585 351)	(6 338)
Приобретение нематериальных активов	(7 514)	(14 826)
Переводы в денежные средства, ограниченные в использовании	(33 234)	(10 190)
Вознаграждения полученные	-	20
Погашение обязательств по контрактам	(89 029)	(36 873)
Чистые потоки денежных средств от инвестиционной деятельности	(1 647 326)	(458 519)
Денежные потоки от финансовой деятельности		
Получение банковских займов	482 049	-
Погашение банковских займов	-	(56 366)
Выплата процентов по банковским займам	(672 994)	(813 941)
Платежи по договорам финансовой аренды	-	(173 184)
Чистые потоки денежных средств от финансовой деятельности	(190 945)	(1 043 491)
Чистое изменение в денежных средствах и их эквивалентах	2 945 784	4 245 716
Денежные средства и их эквиваленты на начало периода	4 629 791	1 586 112
Денежные средства и их эквиваленты на конец периода	7 575 575	5 831 828


Подписано от имени Руководства:



Рахишов Кайрат Карибаевич
Вице-президент по финансам

12 мая 2017 года
Алматы, Республика Казахстан




Сейткулова Марал Абдиманатовна
Главный бухгалтер