

# ЕЖЕНЕДЕЛЬНИК KASE

22–26 апреля,  
2024

## НОВОСТИ KASE

- ▲ KASE [сформировала](#) списки ценных бумаг первого, второго и третьего классов ликвидности на май 2024 года.
- ▲ В официальный список KASE включены облигации [KZ2P00010960](#) (MFMCb1) ТОО "МФО "MyCar Finance", [KZ2P00011141](#) (FPSTb4) ТОО "BASS Gold", [KZ2P00011133](#) (SAPHpp1) ТОО "Сапфир Инвест", [KZ2C00011120](#) (HCBNpp1) и [KZ2C00011047](#) (HCBNb12) АО "Home Credit Bank", международные облигации [US912828YH74](#) (US123\_2409), [US91282CHL81](#) (US124\_2506) и [US91282CCX74](#) (US125\_2409) Министерства финансов США и простые акции [US02079K1079](#) (GOOG\_KZ) ALPHABET INC.
- ▲ Из официального списка KASE в связи с истечением срока обращения исключены облигации [KZ2C00010627](#) (CCBNb35) АО "Банк ЦентрКредит", [KZ2C00009728](#) (MFOKb10) АО "МФО ОнлайнКазФинанс", международные облигации [US912796CX52](#) (US\_93\_2404), [US912797HG57](#) (US\_94\_2404) Министерства финансов США и [XS1982112069](#) (EBRDe5) Европейского банка реконструкции и развития.
- ▲ На KASE открыты торги облигациями [KZ2C00010338](#) (IDFRb5) АО "Фонд развития промышленности".

## РЕЗУЛЬТАТЫ РАЗМЕЩЕНИЙ

- ▲ Министерство финансов Казахстана разместило на KASE 43,5 млн MEYKAM-84 выпуска 19 ([KZKD00001244](#), MUM084\_0019), 29,5 млн MEYKAM-96 выпуска 11 ([KZKD00001095](#), MUM096\_0011), 51,1 млн MEYKAM-168 третьего выпуска ([KZKD00000949](#), MUM168\_0003), 25,8 млн MEYKAM-168 пятого выпуска ([KZKD00001111](#), MUM168\_0005), 30,0 млн MEKKAM-12 выпуска 157 ([KZK100000332](#), MKM012\_0157), 10,0 млн MEYKAM-84 выпуска 19 ([KZKD00001244](#), MUM084\_0019), 21,3 млн MEYKAM-108 выпуска 13 ([KZKD00001087](#), MUM108\_0013), 2,0 млн MEYKAM-180 шестого выпуска ([KZKD00000535](#), MUM180\_0006) и 11,2 млн MEYKAM-180 выпуска 14 ([KZKD00000956](#), MUM180\_0014).
- ▲ ТОО "Orbis Leasing" [привлекло](#) на KASE через подписку 1,4 млрд тенге, разместив облигации KZ2P00011117 (ORBSb2).
- ▲ ТОО "BASS Gold" [привлекло](#) на KASE через подписку \$8,5 млн, разместив двухлетние облигации KZ2P00011141 (FPSTb4).
- ▲ АО "Казахстанский фонд устойчивости" [привлекло](#) на KASE 4,6 млрд тенге, разместив облигации KZ2C00010528 (KFUSb63).
- ▲ АО "МФО ОнлайнКазФинанс" [привлекло](#) на KASE через подписку 4,8 млрд тенге, разместив двухлетние облигации KZ2C00010478 (MFOKb18).
- ▲ АО "Банк Развития Казахстана" [привлекло](#) на KASE \$58,3 млн, разместив облигации [KZ2C00009405](#) (BRKZb30) и [KZ2C00009413](#) (BRKZb31).

## НОВОСТИ ЭМИТЕНТОВ

- ▲ ТОО "Жайкмунай" [сообщило](#) результаты деятельности NOSTRUM OIL & GAS PLC за 2023 год.
- ▲ АО Kaspi.kz [сообщило](#) финансовые результаты за первый квартал 2024 года на английском языке.
- ▲ АО "Банк Развития Казахстана" [сообщило](#) о частичном досрочном выкупе международных облигаций XS2106835262 (BRKZe10) и XS2472852610, US48129VAA44 (BRKZe13).
- ▲ Объем транспортировки нефти АО "КазТрансОйл" [увеличился](#) на 10 % в первом квартале 2024 года.
- ▲ Батумский морской порт [осуществил](#) перевалку казахстанской аммиачной селитры в объеме более 6 тыс. тонн.
- ▲ Доходы группы компаний АО "Казхателеком" [выросли](#) по итогам 2023 года на 8,4 %.
- ▲ АО "Национальная компания "КазМунайГаз" сообщает о передаче права недропользования по структуре "Курмангазы".
- ▲ АО "Банк Развития Казахстана" [вступило](#) в Глобальный договор ООН.
- ▲ АО "Банк Развития Казахстана" [подписало](#) межкредиторское соглашение для финансирования строительства завода в Жамбылской области.



26.04.2024 Тренды (%)

Индекс KASE 4 967,21 1,3 -1,4

Первый класс ликвидности Цена Δ 7д Δ 1м

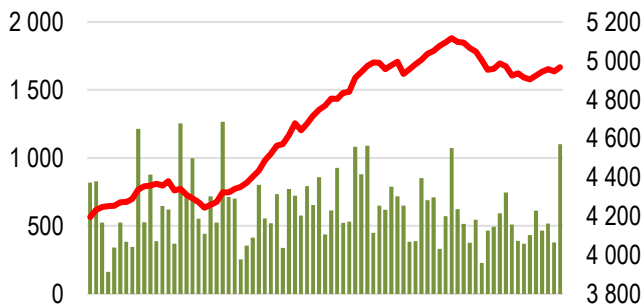
ДЛЯ ПОСТРОЕНИЯ ТАБЛИЦЫ Цена ТРЕНДЫ

Tesla, Inc.	174,00	9,4	- 11,7
Advanced Micro Devices, Inc.	156,76	8,1	- 13,0
Bank of America Corporation	37,99	6,0	3,1
PayPal Holdings Inc.	912,98	4,8	- 1,5
The Coca-Cola Company	61,70	4,6	1,7
Apple Inc.	170,94	3,6	- 0,7
АО "Национальная компания "КазМуна"	12 950,00	2,9	8,7
Pfizer Inc.	26,12	2,6	- 6,7
АО Kaspi.kz	53 428,00	1,9	- 0,8
АО "Народный Банк Казахстана"	212,93	1,9	1,2
NVIDIA Corp.	852,78	1,5	- 9,3
АО "Эйр Астана"	912,98	1,3	- 14,7
Freedom Holding Corp.	67,95	1,2	- 5,6
АО "KEGOC"	1 500,00	1,1	1,2
АО "ForteBank"	6,03	1,0	- 2,6
АО "КазТрансОйл"	840,99	0,8	- 0,2
АО "ЛОТТЕ Рахат"	17 199,00	0,6	7,5
АО "Банк ЦентрКредит"	1 567,75	0,5	2,2
АО "НАК "Казатомпром"	18 120,00	0,4	- 1,0
АО "Кселл"	3 047,99	0,3	- 2,7
АО "БАСТ"	8 702,00	0,3	- 0,4
АО "Казакхтелеком"	34 400,01	- 0,6	- 3,0
Intel Corporation	32,30	- 7,2	- 24,2

Справка: зеленым цветом выделены индексные акции

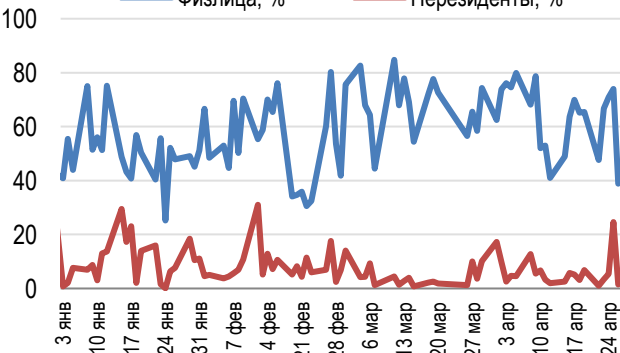
### Акции Индекса KASE

Объем торгов, млн тенге (←) — Индекс KASE (→)



### Доли физ. лиц и нерезидентов, %

Физлица, % — Нерезиденты, %



На прошлой неделе Индекс KASE скорректировался после двух недель отрицательной динамики. К концу недели Индекс KASE вырос до 4 967,2 пунктов, что представляет собой рост на 0,5% за неделю.

Рост мировых цен на нефть на 2% способствовал увеличению стоимости акций КазМунайГаз, которые выросли на 2,9% за неделю до отметки 12 950 тенге за бумагу и стали лидерами роста индекса KASE.

КазТрансОйл представил производственные результаты за первый квартал 2024 года. За этот период компания транспортировала через систему магистральных нефтепроводов 11 млн 379 тысяч тонн нефти, что на 1 млн 30 тысяч тонн больше по сравнению с первым кварталом предыдущего года. Кроме того, объем нефти, отправленной на нефтеперерабатывающие заводы Казахстана, увеличился на 27 тысяч тонн до 4 миллионов 327 тысяч тонн. В контексте опубликованных производственных результатов, акции компании продемонстрировали рост в 1,1% до 840,9 тенге за акцию.

Kaspi.kz сообщил финансовые результаты за первый квартал 2024 года. Согласно данному отчету, финансовый институт увеличил выручку на 40% до 553 млрд тенге (1,2 млрд долларов США). Платежная платформа показала стабильный рост благодаря Kaspi Pay и B2B Payments. Marketplace также показал сильный рост в e-Commerce и Kaspi Travel. Чистая прибыль выросла на 28% до 223 млрд тенге (0,5 млрд долларов США). Платежная платформа и Marketplace продолжают демонстрировать крепкий рост прибыли, составляя 68% чистой прибыли. Акции Kaspi.kz отреагировали ростом в 1,9% до отметки 53 428 тенге за акцию.

Тем временем, Народный банк принял решение о выплате дивидендов по простым акциям в размере 25,43 тенге за акцию. Акции банка за неделю подорожали на 1,9% до 212,93 тенге за акцию.

А акции еще одного представителя финансового сектора, Банк ЦентрКредит, продемонстрировали рост в 0,5% до уровня 1 567,75 тенге за акцию

С начала марта мировые цены на уран зафиксировались в диапазоне от 85 до 90 долларов США за фунт, что указывает на снижение волатильности. В связи с этим акции национальной атомной компании перешли в умеренную фазу и за неделю прибавили 0,4% к своей стоимости, достигнув отметки в 18 120 тенге за акцию. А The Global X Uranium ETF, который находится в секторе KASE Global, подорожали на 1% и составили 29,18 долларов США.

Цены на акции KEGOC незначительно снизились на 1% и составили 1 500 тенге на закрытии торгов минувшей недели.

Между тем, акции национального авиаперевозчика Эйр Астана скорректировались, прибавив к цене на 1,3%, и к концу недели закрылись на уровне 912,98 тенге за бумагу.

Переходим к новостям из мира телекоммуникаций. Кселл объявила о проведении годового собрания акционеров на 27 мая. Главными вопросами повестки дня будут утверждение аудированной годовой финансовой отчетности за 2023 год и распределение чистого дохода, а также размер дивиденда на одну простую акцию.

Тем временем, доходы группы компаний Казакхтелеком за 2023 год выросли на 8,4%. Согласно консолидированной отчетности, доходы составили 687,8 млрд тенге, что на 53,3 млрд тенге больше, чем в предыдущем году. Увеличение доходов отмечено как в сегменте фиксированной, так и мобильной связи. EBITDA улучшился на 4,3%, достигнув рентабельности в 43,3%. Чистая прибыль компании за год составила 104,4 млрд тенге.

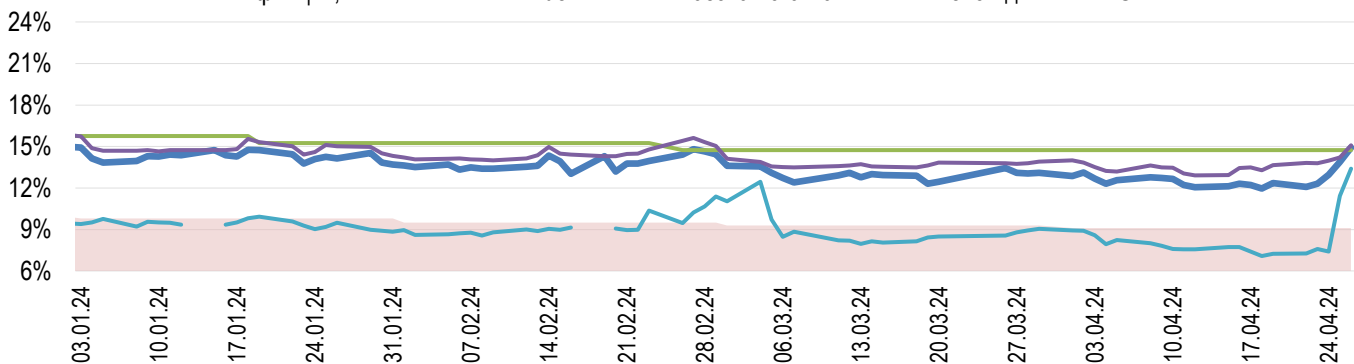
Цена акций Кселл поднялась на 0,3%, достигнув отметки в 3 047,99 тенге, в то время как акции Казакхтелекома снизились на 0,6% до 34 400 тенге за бумагу.



На денежном рынке KASE ставка привлечения однодневного репо TONIA повысилась с 13,66% до 15,08% годовых, торгуясь в нижнем коридоре базовой ставки. Доходность операций однодневного валютного свопа в долларах США повысилась за период с 7,25% до 13,41% годовых торгуясь ниже коридора базовой ставки.

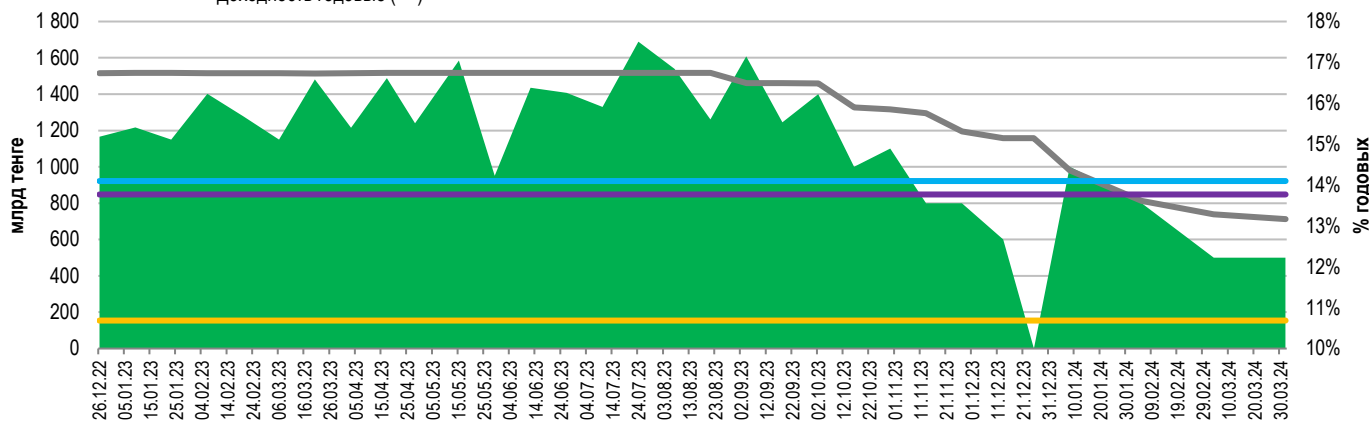
### Инфляция и процентные ставки

Инфляция, 12M    MM Index    Базовая ставка    Repo-1д    SWAP-1D



### Основные параметры размещения нот НБРК

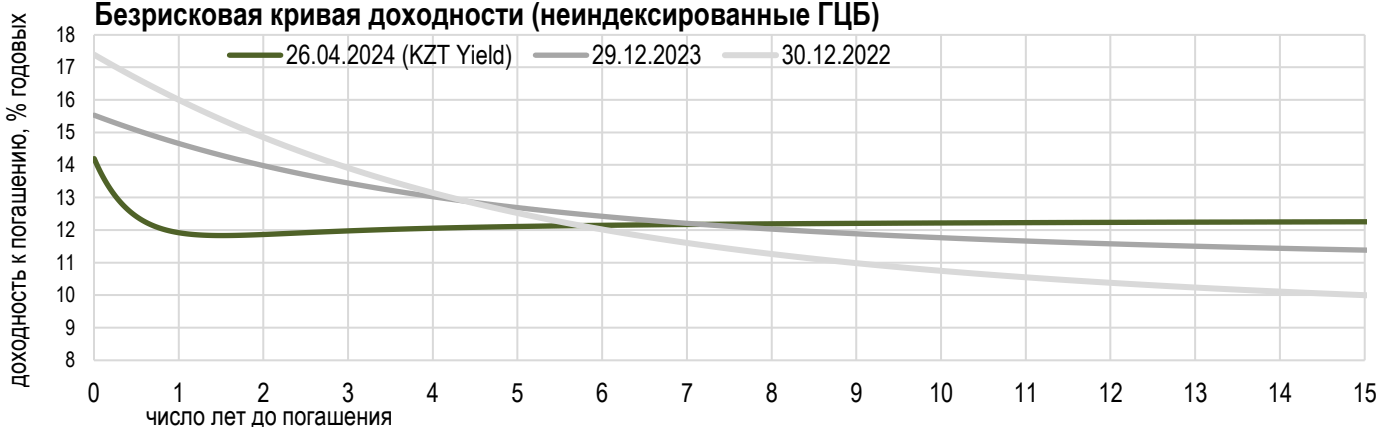
Размещено полугодовые (←)    Размещено трехмесячные (←)    Размещено недельные (←)  
 Размещено месячные (←)    Размещено годовые (←)    Доходность месячные (→)  
 Доходность недельные (→)    Доходность трехмесячные (→)    Доходность годовые (→)



\*Средневзвешенная доходность по всем операциям валютного свопа с долларом США.

### Безрисковая кривая доходности (неиндексированные ГЦБ)

26.04.2024 (KZT Yield)    29.12.2023    30.12.2022





По итогам марта курс тенге укрепился на 0,9% до 446,77 тенге за доллар США. Среднедневной объем торгов на Казахстанской фондовой бирже за месяц увеличился со 187 до 225 млн долл. США. Общий объем торгов составил 3,8 млрд долл. США.

Продажи валюты из Национального фонда для обеспечения трансфертов в республиканский бюджет за март составили 748 млн долларов США. Доля продаж из Национального фонда составила 19% от общего объема торгов и не более 44 млн долларов США в день. В целях поддержания валютной доли пенсионных активов ЕНПФ на уровне 30% Национальный Банк в марте продолжил осуществлять покупки иностранной валюты на биржевых торгах, общая сумма которых составила 500 млн долларов США или порядка 13% от общего объема рынка.

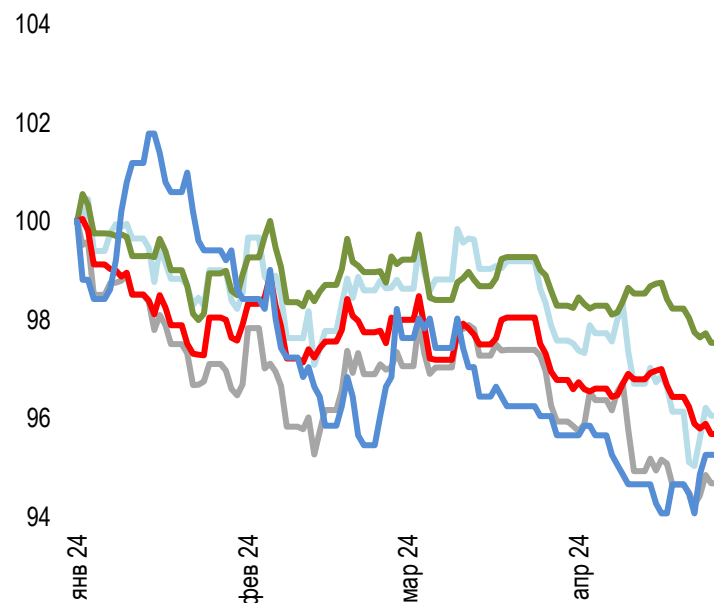
Валютных интервенций в марте Национальный Банк не проводил.

По предварительным прогнозным заявкам Правительства на выделение трансфертов в республиканский бюджет в апреле 2024 года Национальным Банком ожидается продажа валюты из Национального фонда в размере от 1 до 1,1 млрд долларов США.

Покупка валюты для поддержания валютной доли пенсионных активов ЕНПФ в апреле 2024 года ожидается в размере от 450 до 500 млн долларов США.

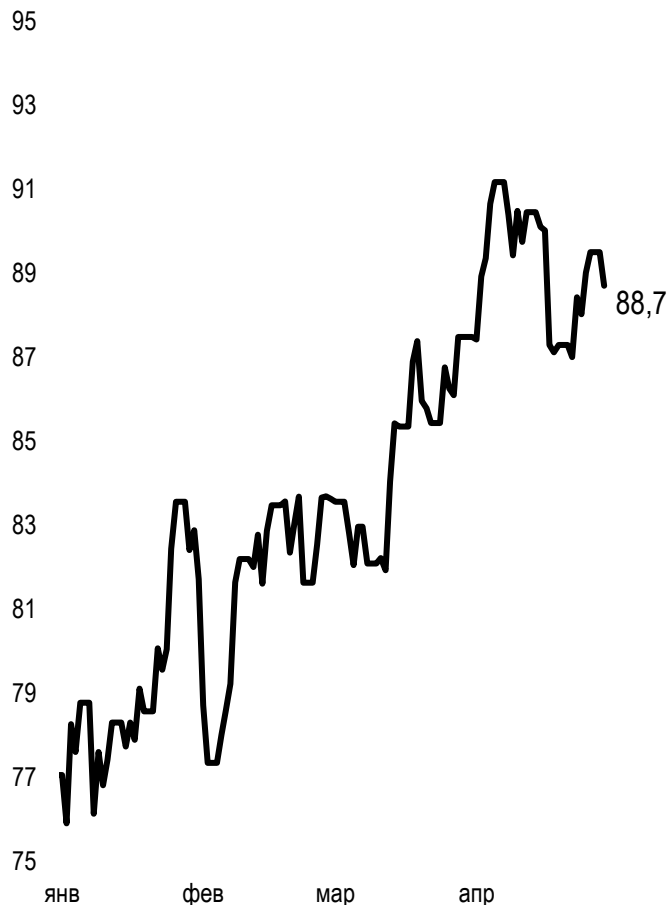
### Динамика курсов иностранных валют

Δ %, база (01.01.24)



	Цена	Δ 7д, %	Δ 30д, %	Δ 2023, %
— GBPKZT	554,68	-0,09	-2,45	-0,18
— USDKZT	443,35	-0,70	-1,30	-3,98
— EURKZT	475,54	0,03	-2,48	-3,34
— CNYKZT	61,18	-0,78	-1,67	-8,12
— RUBKZT	4,82	0,63	-0,82	-25,04

### Стоимость нефти Brent USD/баррель



Справка: График и таблица построены на основе официальных рыночных курсов НБК. Курсы НБК могут расходиться с биржевыми курсами KASE.



Международные индексы

Наименование	Значение	Тренд %			Фьючерс
		7д	1м	1г	7д
S&P 500	5 099,96	2,7	-2,8	23,3	2,6
Dow Jones	38 239,66	0,7	-3,8	13,0	0,6
PTC	1 186,79	1,1	5,0	15,8	0,7
MMBБ	3 449,77	-0,6	4,4	30,4	0,7
Hang Seng	17 651,15	8,8	7,7	-11,0	8,8
SS CSI 300	3 584,27	1,2	2,3	-10,1	1,5
Euro Stoxx 50	5 006,85	1,8	-1,5	14,9	2,3
FTSEuroFirst	5 441,00	2,3	-0,1	8,6	2,4
FTSE 100	8 139,83	3,1	2,6	3,9	3,1
KASE	4 967,21	1,3	-1,4	40,2	

Сырьевой рынок

26.04.2024

Наименование	Цена	Тренд %		
		7д	1м	1г
Нефть Brent	89,50	2,5	4,0	14,2
Нефть WTI	83,85	0,9	3,1	12,2
Природный газ	1,61	-7,9	-6,1	-31,5
Медь	456,40	1,5	14,1	18,1
Железо	912,50	0,1	9,9	9,2
Золото	2 337,96	-2,3	6,5	17,8
Серебро	27,25	-5,5	10,1	9,1
Пшеница	603,25	9,6	10,2	-1,9

Календарь экономических событий

Валюта Прогноз Предыдущее

29.04	<u>Индекс потребительских цен (ИПЦ) Германии (м/м) (апр)</u>	EUR	0,6%	0,4%
30.04	<u>Индекс деловой активности в производственном секторе (PMI) (апр)</u>	CNY	50,3	50,8
30.04	<u>Индекс потребительских цен (ИПЦ) (r/r) (апр)</u>	EUR	2,4%	2,4%
01.05	<u>Индекс деловой активности в производственном секторе (PMI) (апр)</u>	USD	49,9	51,9
01.05	<u>Число открытых вакансий на рынке труда JOLTS (мар)</u>	USD	8,680M	5,756M
01.05	<u>Решение по процентной ставке ФРС</u>	USD	5,50%	5,50%
03.05	<u>Индекс деловой активности (PMI) в секторе услуг (апр)</u>	USD	50,9	51,7

Справка: Календарь содержит наиболее значимые по мнению KASE экономические события текущей недели

В – миллиарды  
М – миллионы  
К – тысячи

Макроэкономическая статистика Казахстана

Значение На дату Предыдущее

Годовая инфляция	9,1%	01.04.24	9,3%
Валовые международные резервы НБК, млрд USD	37,8	01.04.24	36,2
Денежная база, млрд KZT	12 302,6	01.04.24	11 526,7
Денежная масса, млрд KZT	38 103,4	01.04.24	37 751,8

Кредитные рейтинги Казахстана

Рейтинг Дата Предыдущее

<b>S&amp;P Global</b>	BBB-/A-3 стабильный	02.03.24	BBB-/A-3 стабильный
<b>MOODY'S</b>	Ваа2/позитивный	27.10.23	Ваа3/стабильный
<b>FitchRatings</b>	BBB/стабильный	17.11.23	BBB/стабильный

# КОНТАКТНАЯ ИНФОРМАЦИЯ



## АО "Казахстанская фондовая биржа"

**Адрес:** Республика Казахстан, 050040,  
г. Алматы, ул. Байзакова, 280,  
БЦ "Almaty Towers"

**Тел.:** +7 (727) 237 53 23  
+7 (727) 237 53 28



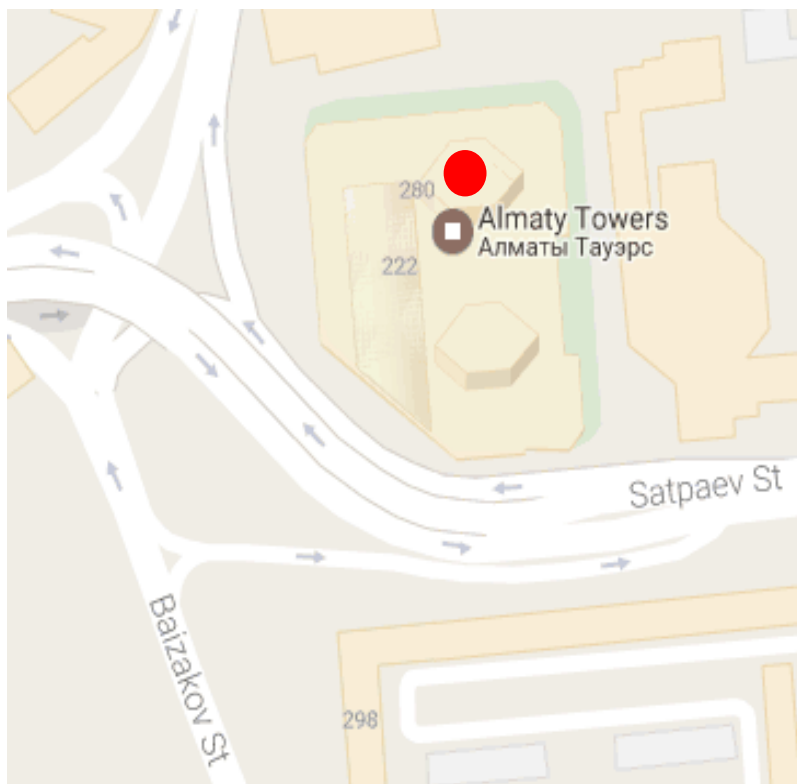
**Корпоративный вебсайт**



**Часто задаваемые вопросы**



**Связаться с нами**



Информация и мнения, содержащиеся в настоящем отчете, были подготовлены специалистами АО "Казахстанская фондовая биржа" (далее - KASE). KASE не дает гарантий относительно полноты и точности приведенной в этом отчете информации, а также ее достоверности. Ни KASE, ни кто-либо из работников не несет ответственности за любые прямые или косвенные убытки (ущерб), наступившие в результате использования данного отчета или сведений/анализа, представленных в нем.

KASE не берет на себя ответственности регулярно обновлять данный отчет, а также сообщать обо всех изменениях, произошедших с момента подготовки данного отчета.

KASE обращает внимание инвесторов на следующие факторы:

1. доход от инвестиций в финансовые инструменты зависит от множества рыночных и нерыночных факторов. В частности на фактический доход инвестора могут влиять колебания процентных ставок, изменение норм налогообложения, движение валютных курсов, изменения котировок ценных бумаг, рыночных индексов, изменения производственных и финансовых показателей компаний, а также другие факторы.
2. прошлые результаты не всегда указывают на то, какими будут будущие показатели. При этом оценки будущих результатов основаны на предположениях, которые могут не осуществиться. Стоимость любых инвестиций или дохода может понижаться и повышаться, в результате чего инвесторы могут не получить обратно всей инвестированной суммы. В случае инвестиций, для которых не существует общепризнанного рынка, инвесторы могут испытывать различные трудности, включая трудности с их продажей или получением надежной информации об их стоимости или связанных с ними рисках.
3. отчет подготовлен без учета индивидуальных финансовых особенностей и целей тех лиц, которые его получают.

KASE рекомендует инвесторам независимо оценивать целесообразность тех или иных инвестиций и стратегий и призывает инвесторов пользоваться услугами финансовых консультантов.

Все права на отчет принадлежат KASE. Частичное или полное воспроизведение и/или распространение данного аналитического материала не может быть осуществлено без письменного разрешения KASE.