

# ЕЖЕНЕДЕЛЬНИК KASE

22–26 января,  
2024

## НОВОСТИ KASE

- ▲ KASE и Клиринговый центр KASE [получили](#) статус системно значимых инфраструктурных финансовых организаций.
- ▲ Изменен состав Правления KASE.
- ▲ АО "Инвестиционная компания Standard" [принято](#) в члены KASE по категории "деривативы".
- ▲ В официальный список KASE включены облигации [KZ2C00010841](#) (KAFIpp4) и [KZ2C00010908](#) (KAFIpp5) АО "КазАгроФинанс".
- ▲ Из официального списка KASE в связи с истечением срока обращения исключены международные облигации [US912796ZY88](#) (US\_32\_2401) Министерства финансов США.
- ▲ Паи [KZPF00000157](#) (FHJIIq) ИПИФ "abyROI" исключены из официального списка KASE по инициативе инициатора допуска.
- ▲ На KASE открыты торги облигациями [KZ2P00010457](#) (MFDFb1) и [KZ2P00010465](#) (MFDFb2) ТОО "Микрофинансовая организация "ФинТехЛаб", облигациями [KZ2C00010502](#) (KFUSb61) АО "Казахстанский фонд устойчивости", облигациями [KZ2C00010627](#) (CCBNb35) АО "Банк ЦентрКредит".
- ▲ В торговой системе и базах данных KASE изменена информация о количестве, объеме выпуска и ставке вознаграждения облигаций [KZ2C00010304](#) (BTRKb9) АО "НУХ "Байтерек" и облигаций [KZ2C00010338](#) (IDFRb5) АО "Фонд развития промышленности".

## РЕЗУЛЬТАТЫ РАЗМЕЩЕНИЙ

- ▲ АО Министерство финансов Казахстана разместило на KASE 82,0 млн МЕОКАМ-48 выпуска 52 ([KZK200000687](#), MOM048\_0052), 43,3 млн МЕУКАМ-180 выпуска 15 ([KZKD00001186](#), MUM180\_0015) и 65,0 млн МЕУКАМ-192 третьего выпуска ([KZKD00000626](#), MUM192\_0003).
- ▲ АО "Банк ЦентрКредит" [привлекло](#) на KASE через подписку \$7,3 млн, разместив облигации KZ2C00010627 (CCBNb35).
- ▲ Евразийский банк развития [привлек](#) на KASE 4,7 млрд тенге, разместив облигации KZ2D00010857 (EABRb44).
- ▲ ТОО "Микрофинансовая организация "ФинТехЛаб" [привлекло](#) на KASE 200,0 млн тенге, разместив облигации KZ2P00010457 (MFDFb1).
- ▲ АО "НУХ "Байтерек" [привлекло](#) на KASE 190,0 млрд тенге, разместив облигации KZ2C00010304 (BTRKb9).
- ▲ АО "Казахстанский фонд устойчивости" [привлекло](#) на KASE 11,0 млрд тенге, разместив облигации KZ2C00010528 (KFUSb63).
- ▲ АО "Фонд развития промышленности" [привлекло](#) на KASE через подписку 190,0 млрд тенге, разместив облигации KZ2C00010338 (IDFRb5).
- ▲ ТОО "Orbis Leasing" [привлекло](#) на KASE через подписку 405,2 млн тенге, разместив облигации KZ2P00010184 (ORBSb1).

## НОВОСТИ ЭМИТЕНТОВ

- ▲ АО "НК "Қазақстан темір жолы" [сообщило](#) о повышении агентством Moody's долгосрочного кредитного рейтинга компании, прогноз "Стабильный".
- ▲ АО "НАК "Казатомпром" [сообщило](#) о повышении агентством Fitch Ratings рейтингов компании, прогноз "Стабильный".
- ▲ АО Kaspi.kz [предоставило](#) информацию на английском языке о закрытии первичного публичного размещения в США.
- ▲ АО "Казхателеком" [сообщило](#) о доплате дивидендов на сумму налога, удержанного при выплате 13–14 ноября 2023 года.
- ▲ АО "НУХ "Байтерек" [сообщило](#) об укреплении сотрудничества с Италией в сфере экспорта и инвестиций.
- ▲ АО "КазТрансОйл" [планирует](#) в 2024 году осуществить транзит 550 тыс. тонн российской нефти в Узбекистан.
- ▲ АО "КазТрансОйл" [сохранит](#) стоимость транзита российской нефти в Китай до 2034 года.
- ▲ Freedom Holding Corp. [объявляет](#) о завершении внешней проверки обвинений, содержавшихся в отчете Hindenburg Research.



26.01.2024 Тренды (%)

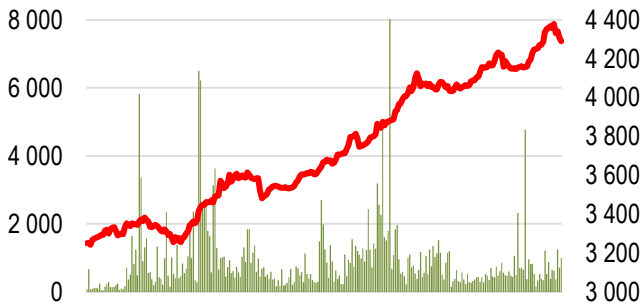
Индекс KASE 4 290,63 -1,5 3,2

Первый класс ликвидности	Цена	Δ 7д	Δ 1м
<b>для ПОСТРОЕНИЯ ТАБЛИЦЫ</b>	Цена	ТРЕНДЫ	
Advanced Micro Devices, Inc.	178,19	8,1	28,0
Bank of America Corporation	33,39	5,3	- 0,3
АО "Национальная компания "КазМунайГаз"	12 200,00	5,2	6,5
АО "Банк ЦентрКредит"	1 060,01	1,9	2,4
АО "Кселл"	2 240,00	1,4	14,9
The Coca-Cola Company	61,96	0,7	0,6
АО "Банк ЦентрКредит"	1 062,00	0,3	8,4
АО "Казахтелеком"	26 100,00	0,0	5,7
АО "Фридом Финанс"	5 900,00	-	-
АО "КазТрансОйл"	853,79	- 0,0	- 0,0
АО "БАСТ"	6 640,00	- 0,2	- 1,7
АО "Народный Банк Казахстана"	163,60	- 0,2	0,8
Ford Motor Company	11,79	- 0,3	- 2,8
АО "ForteBank"	3,71	- 0,8	- 1,6
Pfizer Inc.	27,87	- 1,1	- 2,7
АО "Казахтелеком"	34 250,00	- 1,3	5,0
AltynGold plc	746,66	- 1,5	4,4
АО "KM GOLD"	116,00	- 1,7	- 0,9
АО Kaspi.kz	44 035,00	- 4,3	- 2,9
АО "KEGOC"	1 375,50	- 6,2	- 7,2
PayPal Holdings Inc.	60,38	- 6,8	0,6
АО "НАК "Казатомпром"	18 283,00	- 9,0	- 1,0
Tesla, Inc.	205,00	- 9,7	- 19,4

Справка: зеленым цветом выделены индексные акции

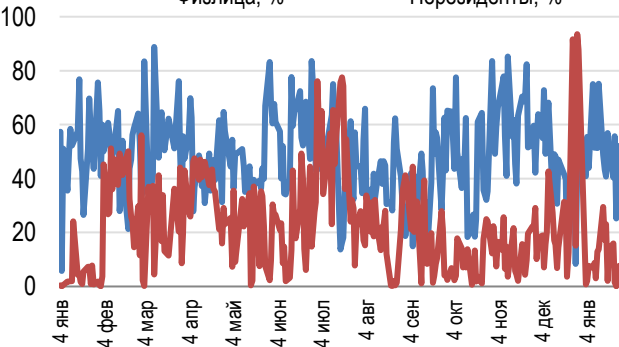
Акции Индекса KASE

Объем торгов, млн тенге (←) Индекс KASE (→)



Доли физ. лиц и нерезидентов, %

Физлица, % Нерезиденты, %



После продолжительного роста Индекс KASE на прошлой неделе показал отрицательную динамику, снизившись на 1,5% до отметки 4 290,63. Значительная часть акций Представительского списка находилась в нисходящем тренде. Наибольшее падение наблюдалось у акции "Казатомпрома", которые потеряли 9%. Акции снизились вслед за ценами на уран, несмотря на выход новостей о пересмотре кредитного рейтинга компании. Так, рейтинговое агентство Fitch Ratings повысило рейтинг "Казатомпрома" с "BBB-" до BVB" со "стабильным" прогнозом. По мнению Fitch, компания обладает хорошей кредитоспособностью, низкими кредитными рисками, способностью своевременно погашать финансовые обязательства. Низкий уровень левереджа, рост объемов производства, высокие цены на уран, сильные позиции на рынке, наличие альтернативных маршрутов экспорта, а также ожидаемые высокие дивиденды являются основными факторами повышения рейтинга "Казатомпрома". В секторе KASE Global урановый The Global X Uranium ETF снизился на 3%, повторяя динамику цен на уран и компаний урановой отрасли.

В то же время, рейтинговое агентство Moody's Investors Service повысило долгосрочный кредитный рейтинг Национальной компании "Қазақстан темір жолы" с уровня "Baa3" на уровень "Baa2" со "стабильным" прогнозом.

В красной зоне также оказался другой представитель энергетического сектора - акция KEGOC, которая упала на 6,2%. Акции Kaspi.kz уменьшились на 4,3%, несмотря на положительные новости об успешном закрытии первичного публичного размещения американских депозитарных расписок в США.

После выхода данных о снижении запасов нефти в США на 9,2 млн баррелей из-за перебоев в работе нефтяных скважин, цены на фьючерсы марки Brent выросли на 2%. Дополнительный стимул росту нефтяных котировок придают новости о стимулирующих мерах, анонсированные Народным Банком Китая, в рамках которой планируется высвободить около 1 трлн юаней в качестве долгосрочного вливания в экономику путем снижения нормы резервирования. Ранее кабинет министров принял решение использовать 2 трлн юаней для покупки акций материкового Китая. По итогам недели вслед за ростом нефтяных котировок цены на акции "КазМунайГаза" также прибавили 5,2%. В то же время, акции "КазТрансОйла" символически снизились на 0,02%. К слову, КазТрансОйл сообщил о планируемом увеличении объема транзита российской нефти через территорию Республики Казахстан в Республику Узбекистан с 500 тыс. тонн до 550 тыс. тонн.

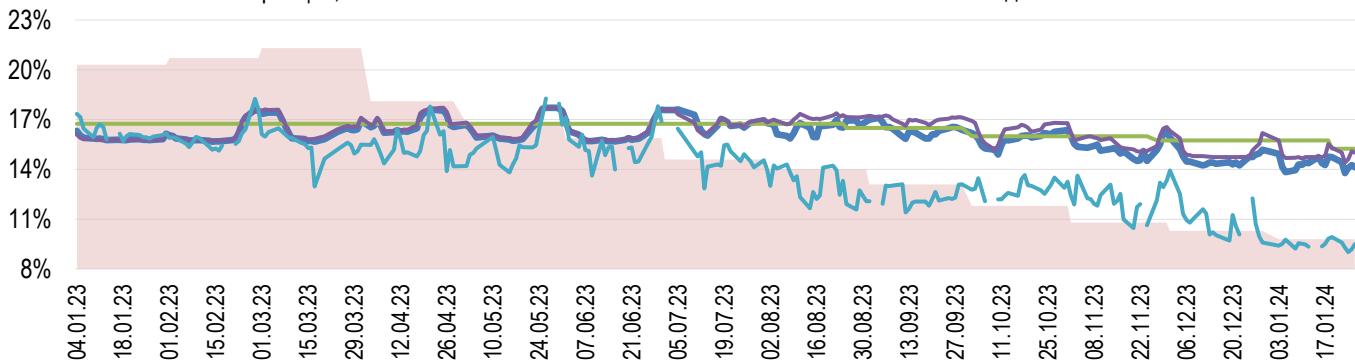
На фоне снижения цен большинства акций Представительского списка положительную динамику показали акции Kcell и "Банка ЦентрКредит", которые подросли по итогам недели на 1,5% и 0,3% соответственно.



На денежном рынке KASE ставка привлечения однодневного репо TONIA понизилась с 15,31% до 15,01% годовых, торгуясь в нижнем коридоре базовой ставки. Доходность операций однодневного валютного свопа в долларах США повысилась за период с 9,93% до 9,49% годовых торгуясь ниже коридора базовой ставки.

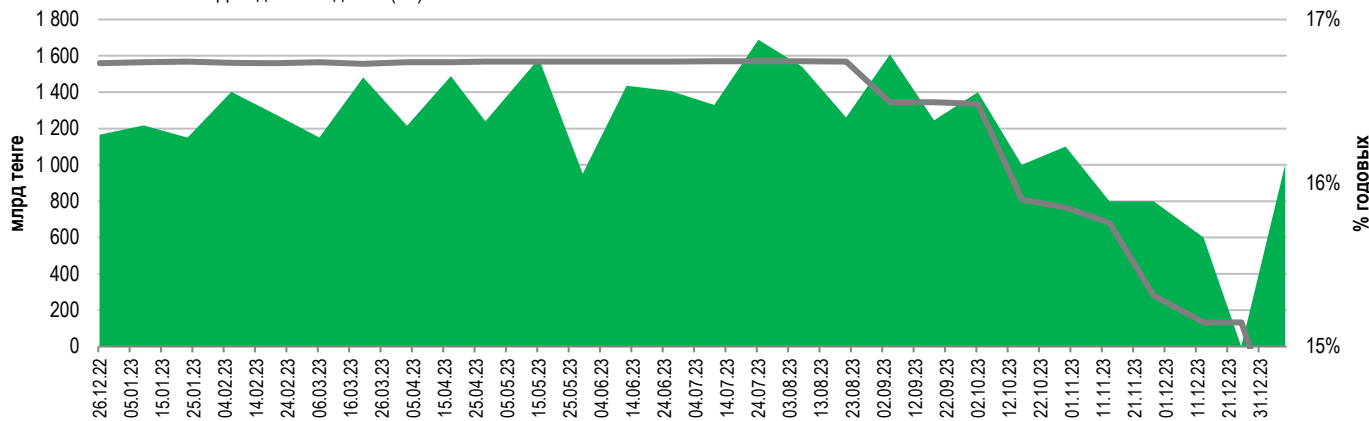
### Инфляция и процентные ставки

Инфляция, 12M    MM Index    Базовая ставка    Repo-1д    SWAP-1D



### Основные параметры размещения нот НБРК

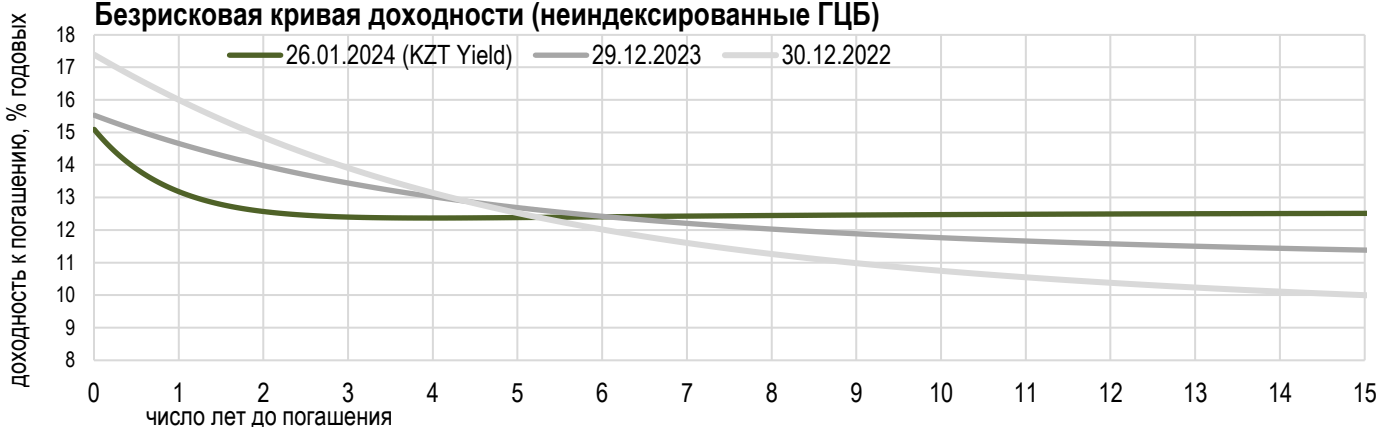
Размещено полугодовые (←)    Размещено трехмесячные (←)    Размещено недельные (←)  
 Размещено месячные (←)    Размещено годовые (←)    Доходность месячные (→)  
 Доходность недельные (→)    Доходность трехмесячные (→)    Доходность годовые (→)



\*Средневзвешенная доходность по всем операциям валютного свопа с долларом США.

### Безрисковая кривая доходности (неиндексированные ГЦБ)

26.01.2024 (KZT Yield)    29.12.2023    30.12.2022





По итогам декабря курс тенге укрепился на 0,8%, до 454,69 тенге за доллар США. Среднедневной объем торгов на Казахской фондовой бирже за месяц снизился с 192 до 176 млн долл. США. Общий объем торгов составил 3,5 млрд долл. США.

Продажи валюты из Национального фонда для обеспечения трансфертов в республиканский бюджет и приобретения акций АО НК «КазМунайГаз» за декабрь составили 646 млн долларов США. Доля продаж из Национального фонда составила 18% от общего объема торгов и не более 34 млн долларов США в день.

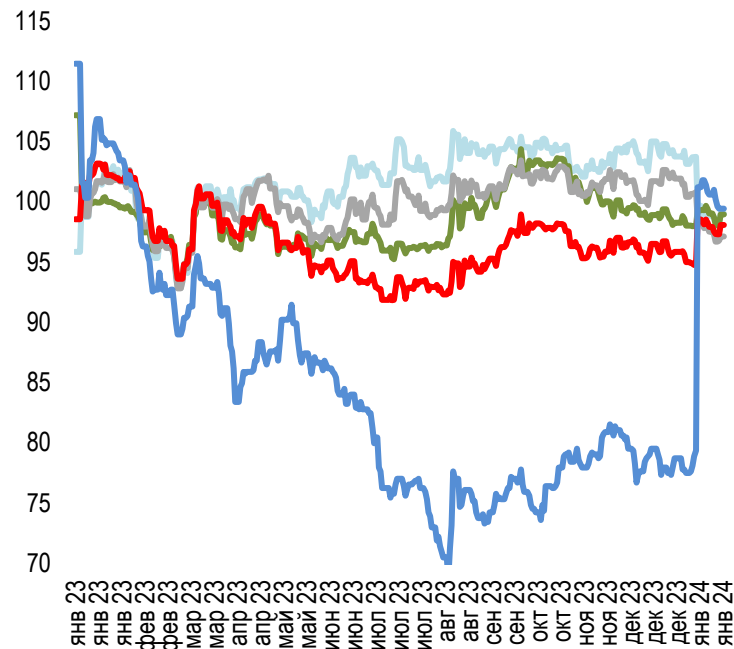
В целях поддержания валютной доли пенсионных активов ЕНПФ на уровне 30% Национальный Банк в декабре продолжил осуществлять покупки иностранной валюты на биржевых торгах. Их общая сумма составила 191 млн долларов США или порядка 5% от общего объема рынка. В рамках увеличения валютной доли активов АО «Казахстанский фонд гарантирования депозитов» (КФГД) Национальным Банком в декабре были также осуществлены покупки валюты в размере 30 млн долларов США.

Валютных интервенций в декабре Национальный Банк не проводил.

По предварительным прогнозным заявкам Правительства на выделение трансфертов в республиканский бюджет, в январе 2024 года Национальным Банком ожидается продажа валюты из Национального фонда в размере от 1 до 1,1 млрд долларов США. Покупка валюты для поддержания валютной доли пенсионных активов ЕНПФ в январе 2024 года ожидается в размере от 100 до 200 млн долларов США, покупка валюты для повышения валютной доли активов КФГД - в размере до 30 млн долларов США.

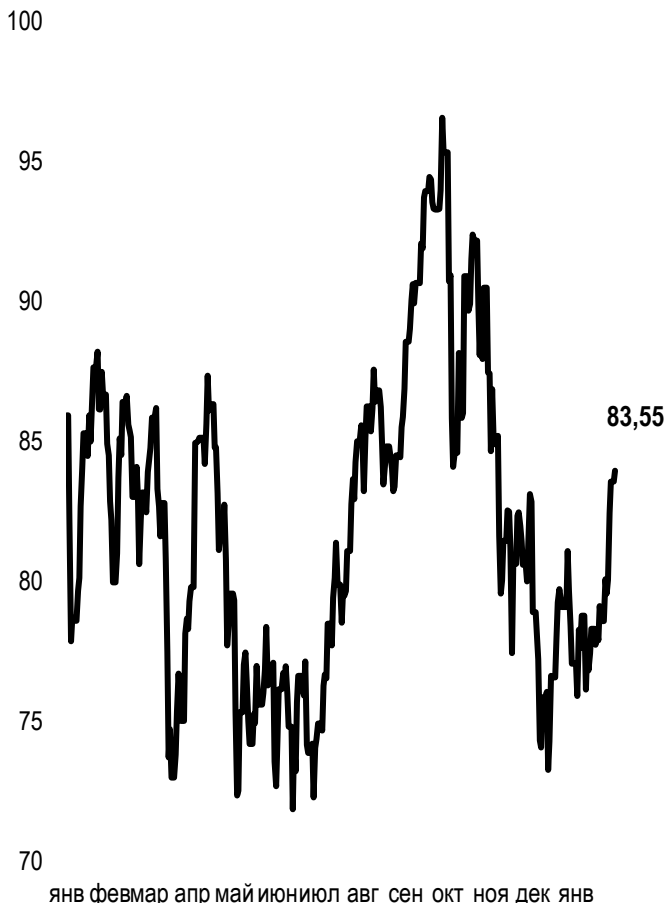
**Динамика курсов иностранных валют**

Δ %, база (01.01.23)



	Цена	Δ 7д, %	Δ 30д, %	Δ 2023, %
— GBPKZT	571,75	0,18	-1,96	1,98
— USDKZT	449,74	-0,07	-2,23	-3,59
— EURKZT	487,70	-0,41	-3,28	-1,41
— CNYKZT	62,69	0,16	-2,57	-6,79
— RUBKZT	5,03	-1,18	0,80	-21,77

**Стоимость нефти Brent  
USD/баррель**



Справка: График и таблица построены на основе официальных рыночных курсов НБК. Курсы НБК могут расходиться с биржевыми курсами KASE.



Международные индексы

Наименование	Значение	Тренд %			Фьючерс
		7д	1м	1г	7д
S&P 500	4 890,97	1,1	2,3	20,5	1,0
Dow Jones	38 109,43	0,6	1,2	12,3	0,6
PTC	1 109,95	-1,8	3,9	12,6	-2,2
ММББ	2 285,53	0,0	0,0	0,0	-2,2
Hang Seng	15 952,23	4,2	-4,0	-29,3	4,2
SS CSI 300	3 333,82	2,0	-0,1	-20,3	2,7
Euro Stoxx 50	4 635,47	4,2	2,4	11,1	4,2
FTSEuroFirst	5 154,50	3,4	1,0	7,0	3,4
FTSE 100	7 635,09	2,3	-1,2	-1,6	2,4
KASE	4 290,63	-1,5	3,2	29,4	

Сырьевой рынок

26.01.2024

Наименование	Цена	Тренд %		
		7д	1м	1г
Нефть Brent	83,55	6,4	4,9	-4,5
Нефть WTI	78,01	6,3	5,3	-3,7
Природный газ	2,71	7,7	3,6	-7,9
Медь	385,20	1,7	-2,3	-9,7
Железо	1 060,00	3,3	1,8	21,7
Золото	2 018,52	-0,5	-3,0	4,8
Серебро	22,87	0,7	-6,2	-4,8
Пшеница	600,25	1,2	-3,7	-20,2

Календарь экономических событий

	Валюта	Прогноз	Предыдущее
30.01 <u>Число открытых вакансий на рынке труда JOLTS (дек)</u>	USD	8,750M	8,790M
31.01 <u>Индекс деловой активности в производственном секторе (PMI) (январь)</u>	CNY	49,3	49,0
31.01 <u>Изменение числа занятых в несельскохозяйственном секторе от ADP (январь)</u>	USD	135K	164K
31.01 <u>Решение по процентной ставке ФРС</u>	USD	5,50%	5,50%
01.02 <u>Индекс потребительских цен (ИПЦ) (г/г) (январь)</u>	EUR	2,8%	2,9%
01.02 <u>Решение по процентной ставке (январь)</u>	GBP	5,25%	5,25%
01.02 <u>Индекс деловой активности в производственном секторе (PMI) (январь)</u>	USD	50,3	47,9

Справка: Календарь содержит наиболее значимые по мнению KASE экономические события текущей недели

**В** – миллиарды  
**М** – миллионы  
**К** – тысячи

Макроэкономическая статистика Казахстана

	Значение	На дату	Предыдущий месяц
Годовая инфляция	9,8%	01.01.24	10,3%
Валовые международные резервы НБК, млрд USD	36,0	01.01.24	34,2
Денежная база, млрд KZT	11 540,0	01.01.24	10 126,5
Денежная масса, млрд KZT	38 302,2	01.01.24	35 674,6

Кредитные рейтинги Казахстана

	Рейтинг	Дата	Предыдущее
<b>S&amp;P Global</b>	BBB-/A-3 стабильный	04.09.23	BBB-/A-3 стабильный
<b>MOODY'S</b>	Вaa2/позитивный	27.10.23	Вaa3/стабильный
<b>FitchRatings</b>	BBB/стабильный	17.11.23	BBB/стабильный

# КОНТАКТНАЯ ИНФОРМАЦИЯ



## АО "Казахстанская фондовая биржа"

**Адрес:** Республика Казахстан, 050040,  
г. Алматы, ул. Байзакова, 280,  
БЦ "Almaty Towers"

**Тел.:** +7 (727) 237 53 23  
+7 (727) 237 53 28



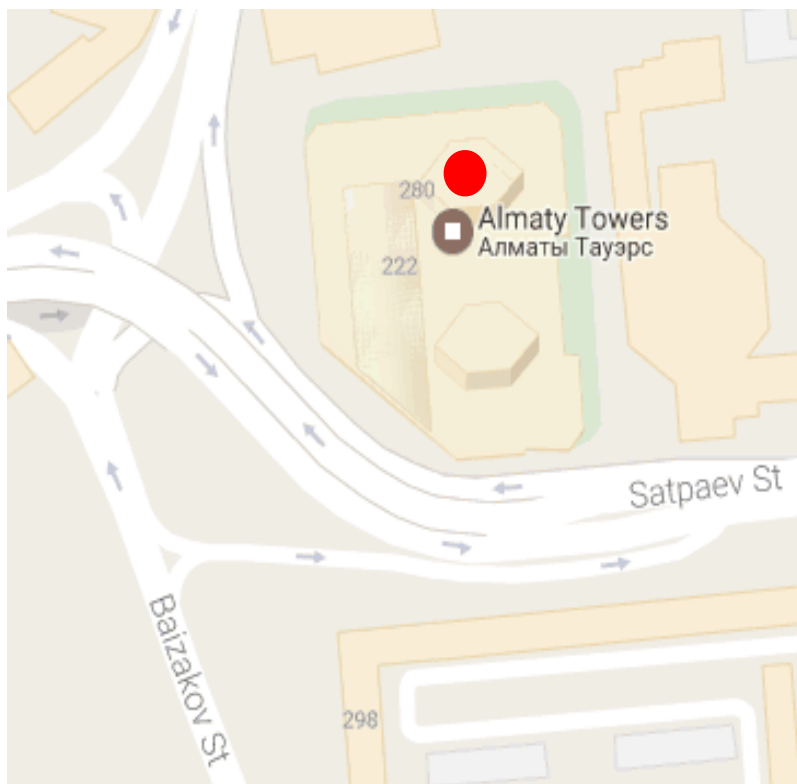
**Корпоративный вебсайт**



**Часто задаваемые вопросы**



**Связаться с нами**



Информация и мнения, содержащиеся в настоящем отчете, были подготовлены специалистами АО "Казахстанская фондовая биржа" (далее - KASE). KASE не дает гарантий относительно полноты и точности приведенной в этом отчете информации, а также ее достоверности. Ни KASE, ни кто-либо из работников не несет ответственности за любые прямые или косвенные убытки (ущерб), наступившие в результате использования данного отчета или сведений/анализа, представленных в нем.

KASE не берет на себя ответственности регулярно обновлять данный отчет, а также сообщать обо всех изменениях, произошедших с момента подготовки данного отчета.

KASE обращает внимание инвесторов на следующие факторы:

1. доход от инвестиций в финансовые инструменты зависит от множества рыночных и нерыночных факторов. В частности на фактический доход инвестора могут влиять колебания процентных ставок, изменение норм налогообложения, движение валютных курсов, изменения котировок ценных бумаг, рыночных индексов, изменения производственных и финансовых показателей компаний, а также другие факторы.
2. прошлые результаты не всегда указывают на то, какими будут будущие показатели. При этом оценки будущих результатов основаны на предположениях, которые могут не осуществиться. Стоимость любых инвестиций или дохода может понижаться и повышаться, в результате чего инвесторы могут не получить обратно всей инвестированной суммы. В случае инвестиций, для которых не существует общепризнанного рынка, инвесторы могут испытывать различные трудности, включая трудности с их продажей или получением надежной информации об их стоимости или связанных с ними рисках.
3. отчет подготовлен без учета индивидуальных финансовых особенностей и целей тех лиц, которые его получают.

KASE рекомендует инвесторам независимо оценивать целесообразность тех или иных инвестиций и стратегий и призывает инвесторов пользоваться услугами финансовых консультантов.

Все права на отчет принадлежат KASE. Частичное или полное воспроизведение и/или распространение данного аналитического материала не может быть осуществлено без письменного разрешения KASE.