

# ЕЖЕНЕДЕЛЬНИК KASE

19–23 февраля,  
2024

## НОВОСТИ KASE

- ▲ В официальный список KASE включены [шесть выпусков](#) международных облигаций Министерства финансов США, облигации [KZ2P00010978](#) (MFFKpp1) ТОО "Микрофинансовая организация ФРИДОМ ФИНАНС Кредит", международные облигации [US298785JT41](#) (EIB\_e1) Европейского инвестиционного банка и [три выпуска](#) международных облигаций Международного банка реконструкции и развития.
- ▲ Из официального списка KASE в связи с истечением срока обращения исключены облигации [KZ2C00008720](#) (KFUSb42) АО "Казахстанский фонд устойчивости" и облигации [KZ2P00009343](#) (MFUCb3) ТОО "МФО "ЮНИКРЕДО".
- ▲ На KASE открыты торги облигациями [KZ2D00008174](#) (EABRb25) и [KZ2D00010881](#) (EABRb47) Евразийского банка развития и облигациями [KZ2P00010218](#) (MFMOb4) ТОО "МФО "Mogo Kazakhstan (Moro Казахстан)".
- ▲ В торговой системе и базах данных KASE изменена информация о дате начала обращения облигаций [KZ2D00008174](#) (EABRb25) Евразийского банка развития.
- ▲ В торговой системе и базах данных KASE изменена информация о периодичности выплаты купонов и сроке обращения облигаций [KZ2P00009996](#) (EOARb1) ТОО "Ел Орда Арнау" и возобновлены торги ими.

## РЕЗУЛЬТАТЫ РАЗМЕЩЕНИЙ

- ▲ Министерство финансов Казахстана разместило на KASE 45,0 млн MEUKAM-156 седьмого выпуска ([KZKD00001103](#), MUM156\_0007), 38,2 млн MEUKAM-192 третьего выпуска ([KZKD00000626](#), MUM192\_0003) и 30,0 млн MEUKAM-84 выпуска 19 ([KZKD00001244](#), MUM084\_0019).
- ▲ Евразийский банк развития [привлек](#) на KASE 4,4 млрд тенге, разместив облигации KZ2D00010881 (EABRb47).
- ▲ ТОО "Birinshi Lombard" [привлекло](#) на KASE через подписку 200,2 млн тенге, разместив облигации KZ2P00010952 (MFBLb3).
- ▲ АО "Казахстанский фонд устойчивости" [привлекло](#) на KASE 12,9 млрд тенге, разместив облигации KZ2C00010536 (KFUSb64).

## НОВОСТИ ЭМИТЕНТОВ

- ▲ АО "КазТрансГаз Аймак" [сообщило](#) о понижении агентством Fitch Ratings рейтингов общества и его облигаций, прогноз "Стабильный".
- ▲ АО "КазТрансОйл" [сообщило](#) о получении приложения к лицензии на осуществление деятельности, связанной с оборотом прекурсоров.
- ▲ Совместно-контролируемая компания АО "КазТрансОйл" досрочно [погасила](#) кредит ICBC в размере 540 млн долларов США.



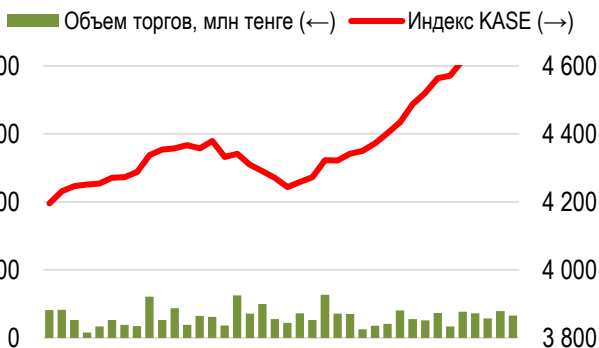
23.02.2024 Тренды (%)

Индекс KASE 4 716,19 3,2 8,6

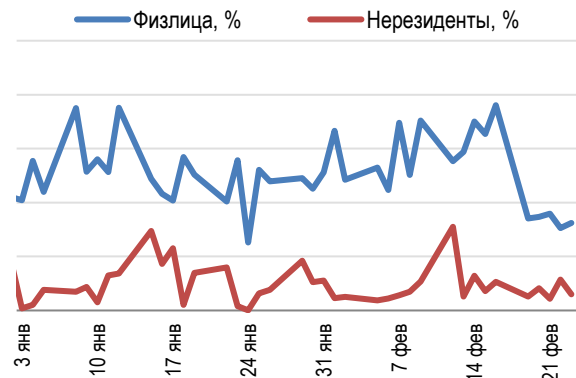
Первый класс ликвидности	Цена	Δ 7д	Δ 1м
<b>ДЛЯ ПОСТРОЕНИЯ ТАБЛИЦЫ</b>			
АО "Банк ЦентрКредит"	1 469,00	18,3	37,4
АО "Кселл"	2 600,00	5,6	17,0
АО "KEGOC"	1 497,50	2,6	4,0
Advanced Micro Devices, Inc.	182,10	2,3	9,0
АО "Казактелеком"	35 840,00	2,2	3,9
АО "KM GOLD"	115,00	1,8	- 2,8
АО Kaspi.kz	45 490,00	1,8	0,5
АО "Народный Банк Казахстана"	190,86	1,5	16,9
Apple Inc.	188,00	1,5	- 3,0
Bank of America Corporation	33,70	1,3	3,2
Pfizer Inc.	27,80	0,9	- 4,0
АО "Национальная компания "КазМунайГаз"	12 200,00	0,8	3,1
The Coca-Cola Company	62,98	0,4	0,4
Tesla, Inc.	207,00	0,2	- 8,2
АО "БАСТ"	6 761,01	0,2	1,4
АО "КазТрансОйл"	830,00	0,0	- 1,7
PayPal Holdings Inc.	59,45	- 0,0	- 8,6
АО "ForteBank"	3,90	- 1,5	4,6
АО "НАК "Казатомпром"	19 058,55	- 1,7	- 1,8
AirtynGold plc	710,00	- 1,9	- 5,4
AT&T Inc.	16,70	- 2,1	- 2,6
Intel Corporation	43,26	- 2,5	- 9,8
Freedom Holding Corp.	80,14	- 3,1	5,2

Справка: зеленым цветом выделены индексные акции

**Акции Индекса KASE**



**Доли физ. лиц и нерезидентов, %**



Индекс KASE продолжает бить рекорды и обновлять очередные исторические максимумы. На прошлой неделе Индекс KASE превысил отметку 4 700 пунктов и закрыл неделю на максимальных 4 716,19 пунктах. Рост по итогам недели составил 3,2%.

Локомотивом Индекса KASE в очередной раз стала простая акция Банка ЦентрКредит, которая взлетела в цене за неделю на 18,3%. Остальные представители финансового сектора тоже оказались в зеленой зоне, показав незначительный рост. Акции Kaspi.kz и Halyk Bank прибавили 1,5% и 1,8% соответственно.

Акции сектора телекоммуникаций также находились в лидерах роста. Простые акции Кселл подросли на 5,6% до 2 600 тенге. Другой представитель сектора, акция Казактелеком, незначительно увеличилась в цене на 1,9%.

После продолжительного падения акции KEGOC вторую неделю подряд находятся в списках лидеров по динамике роста. Бумага восстановилась до цены IPO и закрыла неделю на уровне 1 497,50 тенге. По результатам недельных торгов акция выросла на 2,6%.

В очередной раз на фоне затишья на мировых рынках сырья вялую динамику демонстрируют акции сырьевого сектора. Акции КазМунайГаза символично прибавили 0,8%. В то же время, акции КазТрансОйла торговались вяло и не изменились в цене. Вместе с тем, рынок ожидает роста цен на сырьевые товары на фоне выхода новости о снижении Народным Банком Китая процентной ставки по пятилетним кредитам с 4,2% до 3,95% как меры, направленной на стимулирование экономики через удешевление стоимости ипотечных кредитов. Это первое снижение ставки с июня 2023 года. При этом, годовая ставка сохранена на уровне 3,45%, а ставка по кредитам в рамках программы среднесрочного кредитования оставлена без изменений на отметке 2,5%. К слову, КазМунайГаз сообщил о создании с Татнефть совместного предприятия для проведения геологоразведочных работ в Атырауской области. КазМунайГаз и Татнефть подписали договор купли-продажи, в рамках которого КазМунайГаз продает Татнефти 50% акций в компании Karaton Operating Ltd.

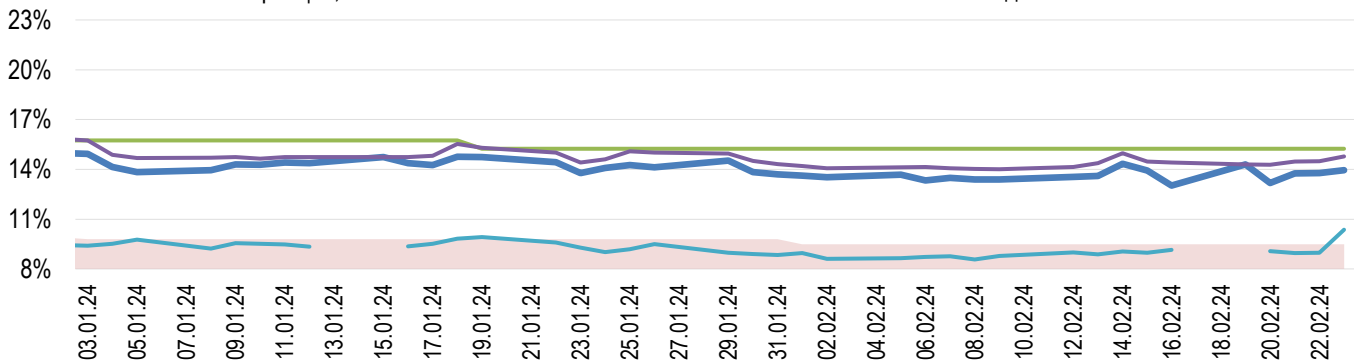
Аутсайдером недели стали акции Казатомпрома. Акция упала на 1,7%, несмотря на высокие цены на уран. Вслед за этим снижением в секторе KASE Global урановый The Global X Uranium ETF потерял 4%.



На денежном рынке KASE ставка привлечения однодневного репо TONIA повысилась с 14,41% до 14,79% годовых, торгуясь в нижнем коридоре базовой ставки. Доходность операций однодневного валютного свопа в долларах США повысилась за период с 9,15% до 10,36% годовых торгуясь ниже коридора базовой ставки.

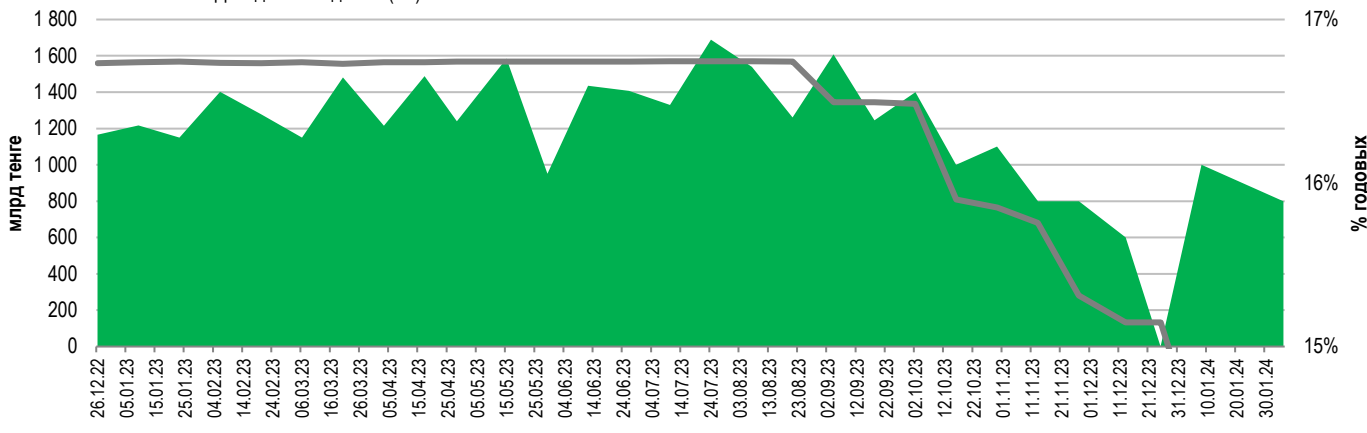
**Инфляция и процентные ставки**

Инфляция,12М    MM Index    Базовая ставка    Репо-1д    SWAP-1D



**Основные параметры размещения нот НБРК**

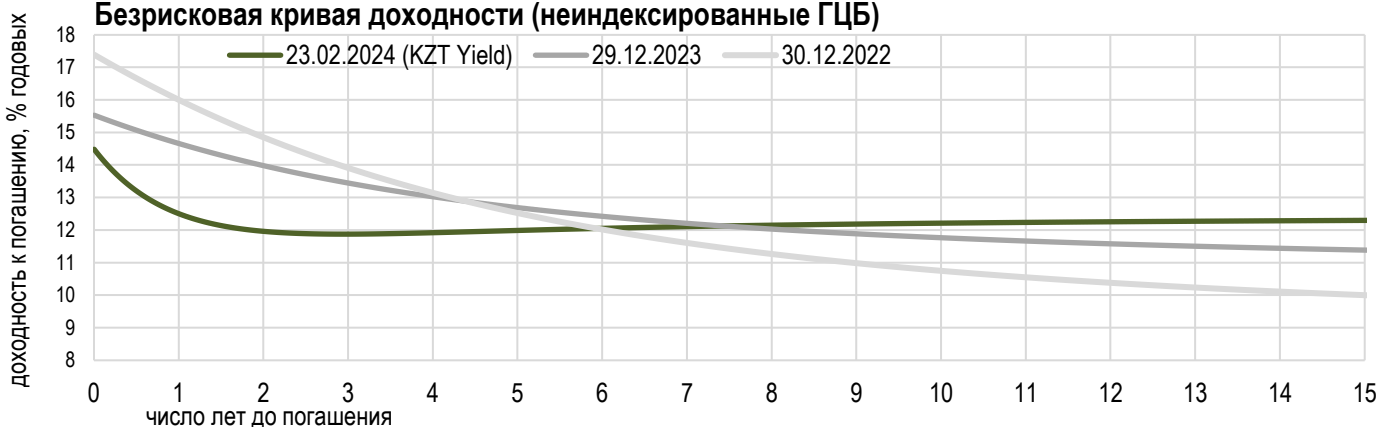
Размещено полугодовые (←)    Размещено трехмесячные (←)    Размещено недельные (←)  
 Размещено месячные (←)    Размещено годовые (←)    Доходность месячные (→)  
 Доходность недельные (→)    Доходность трехмесячные (→)    Доходность годовые (→)



\*Средневзвешенная доходность по всем операциям валютного свопа с долларом США.

**Безрисковая кривая доходности (неиндексированные ГЦБ)**

23.02.2024 (KZT Yield)    29.12.2023    30.12.2022





По итогам января курс тенге укрепился на 1,4% до 448,17 тенге за доллар США. Среднедневной объем торгов на Казахской фондовой бирже за месяц снизился с 176 до 172 млн долл. США. Общий объем торгов составил 3,6 млрд долл. США.

Продажи валюты из Национального фонда для обеспечения трансфертов в республиканский бюджет за январь составили 1,05 млрд долларов США. Доля продаж из Национального фонда составила 29% от общего объема торгов и не более 50 млн долларов США в день.

В целях поддержания валютной доли пенсионных активов ЕНПФ на уровне 30% Национальный Банк в январе продолжил осуществлять покупки иностранной валюты на биржевых торгах, общая сумма которых составила 200 млн долларов США или порядка 6% от общего объема рынка. В рамках увеличения валютной доли активов АО «Казахстанский фонд гарантирования депозитов» (КФГД) Национальным Банком в январе были также осуществлены покупки валюты в размере 20 млн долларов США.

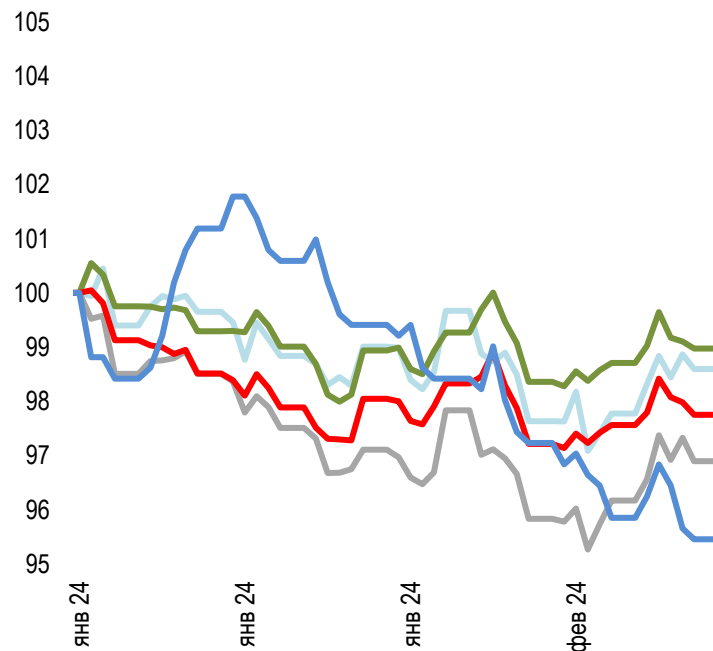
Валютных интервенций в январе Национальный Банк не проводил.

По предварительным прогнозным заявкам Правительства на выделение трансфертов в республиканский бюджет в феврале 2024 года Национальным Банком ожидается продажа валюты из Национального фонда в размере от 600 до 700 млн долларов США.

Покупка валюты для поддержания валютной доли пенсионных активов ЕНПФ в феврале 2024 года ожидается в размере от 400 до 500 млн долларов США.

### Динамика курсов иностранных валют

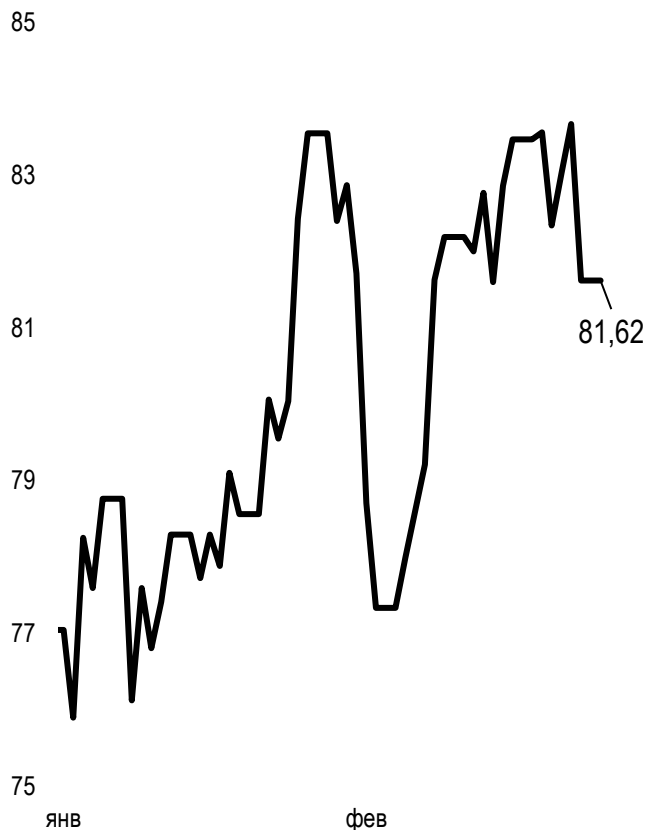
Δ %, база (01.01.24)



Цена Δ 7д, % Δ 30д, % Δ 2023, %

— GBPKZT	569,37	0,84	0,58	2,58
— USDKZT	449,88	0,27	1,00	-2,63
— EURKZT	486,64	0,75	0,67	-0,82
— CNYKZT	62,50	0,19	0,69	-6,11
— RUBKZT	4,83	-0,41	-4,54	-24,73

### Стоимость нефти Brent USD/баррель



Справка: График и таблица построены на основе официальных рыночных курсов НБК. Курсы НБК могут расходиться с биржевыми курсами KASE.



Международные индексы

Наименование	Значение	Тренд %			Фьючерс
		7д	1м	1г	7д
S&P 500	5 088,80	1,7	4,5	26,8	1,6
Dow Jones	39 131,53	1,3	3,5	18,0	1,3
PTC	1 064,44	-3,9	-5,3	14,5	-3,3
ММВБ	3 142,30	-3,1	-0,6	42,0	-3,3
Hang Seng	16 725,86	2,4	5,2	-17,8	2,2
SS CSI 300	3 489,74	3,7	6,5	-15,0	4,3
Euro Stoxx 50	4 872,57	2,2	6,8	14,4	2,2
FTSEuroFirst	5 324,00	1,4	4,8	8,6	1,4
FTSE 100	7 706,28	-0,1	2,4	-2,5	0,1
KASE	4 716,19	3,2	8,6	41,5	

Сырьевой рынок

23.02.2024

Наименование	Цена	Тренд %		
		7д	1м	1г
Нефть Brent	81,62	-2,2	2,0	-0,7
Нефть WTI	76,49	-3,4	1,9	1,5
Природный газ	1,60	-0,4	-39,3	-30,7
Медь	388,00	1,1	-0,2	-4,4
Железо	967,50	-1,4	-8,0	3,7
Золото	2 035,40	1,1	1,1	11,8
Серебро	22,98	-2,1	0,4	7,9
Пшеница	573,50	2,3	-6,1	-22,3

Календарь экономических событий

	Валюта	Прогноз	Предыдущее
26.02 <u>Продажи нового жилья (янв)</u>	USD	680K	664K
27.02 <u>Базовые заказы на товары длительного пользования (м/м) (янв)</u>	USD	0,2%	0,6%
27.02 <u>Индекс доверия потребителей СВ (фев)</u>	USD	114,8	114,8
28.02 <u>ВВП (кв/кв) (4 кв.)</u>	USD	3,3%	4,9%
28.02 <u>Запасы сырой нефти</u>	USD		3,514M
01.03 <u>Индекс деловой активности в производственном секторе (PMI) (фев)</u>	CNY	49,1	49,2
01.03 <u>Индекс потребительских цен (ИПЦ) (г/г) (фев)</u>	EUR	2,5%	2,8%

Справка: Календарь содержит наиболее значимые по мнению KASE экономические события текущей недели

**B** – миллиарды  
**M** – миллионы  
**K** – тысячи

Макроэкономическая статистика Казахстана

	Значение	На дату	Предыдущий месяц
Годовая инфляция	9,5%	01.02.24	9,8%
Валовые международные резервы НБК, млрд USD	36,0	01.01.24	34,2
Денежная база, млрд KZT	11 540,0	01.01.24	10 126,5
Денежная масса, млрд KZT	38 302,2	01.01.24	35 674,6

Кредитные рейтинги Казахстана

	Рейтинг	Дата	Предыдущее
<b>S&amp;P Global</b>	BBB-/A-3 стабильный	04.09.23	BBB-/A-3 стабильный
<b>MOODY'S</b>	Ваа2/позитивный	27.10.23	Ваа3/стабильный
<b>FitchRatings</b>	BBB/стабильный	17.11.23	BBB/стабильный

# КОНТАКТНАЯ ИНФОРМАЦИЯ



## АО "Казахстанская фондовая биржа"

**Адрес:** Республика Казахстан, 050040,  
г. Алматы, ул. Байзакова, 280,  
БЦ "Almaty Towers"

**Тел.:** +7 (727) 237 53 23  
+7 (727) 237 53 28



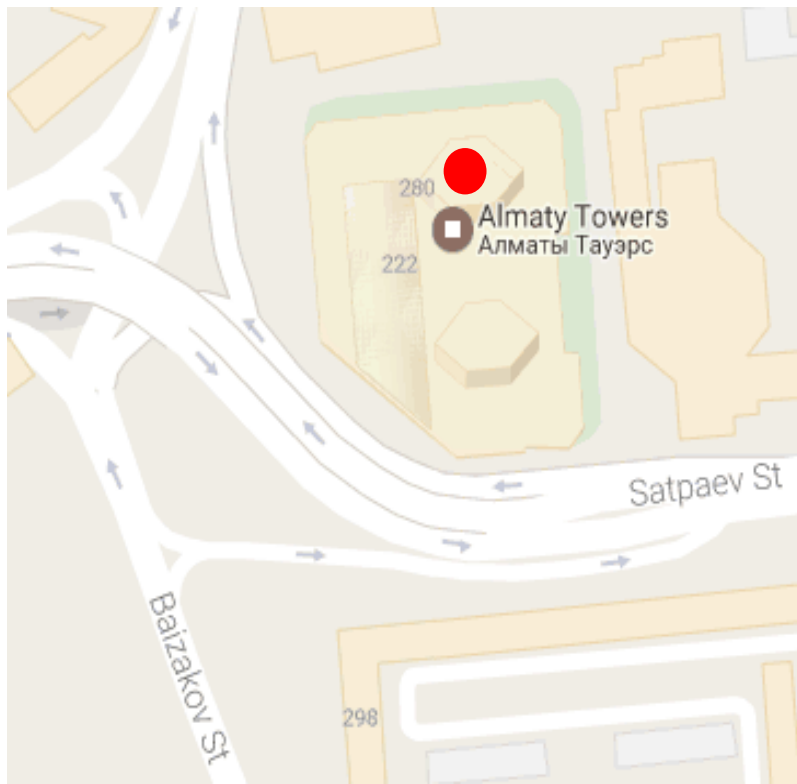
**Корпоративный вебсайт**



**Часто задаваемые вопросы**



**Связаться с нами**



Информация и мнения, содержащиеся в настоящем отчете, были подготовлены специалистами АО "Казахстанская фондовая биржа" (далее - KASE). KASE не дает гарантий относительно полноты и точности приведенной в этом отчете информации, а также ее достоверности. Ни KASE, ни кто-либо из работников не несет ответственности за любые прямые или косвенные убытки (ущерб), наступившие в результате использования данного отчета или сведений/анализа, представленных в нем.

KASE не берет на себя ответственности регулярно обновлять данный отчет, а также сообщать обо всех изменениях, произошедших с момента подготовки данного отчета.

KASE обращает внимание инвесторов на следующие факторы:

1. доход от инвестиций в финансовые инструменты зависит от множества рыночных и нерыночных факторов. В частности на фактический доход инвестора могут влиять колебания процентных ставок, изменение норм налогообложения, движение валютных курсов, изменения котировок ценных бумаг, рыночных индексов, изменения производственных и финансовых показателей компаний, а также другие факторы.
2. прошлые результаты не всегда указывают на то, какими будут будущие показатели. При этом оценки будущих результатов основаны на предположениях, которые могут не осуществиться. Стоимость любых инвестиций или дохода может понижаться и повышаться, в результате чего инвесторы могут не получить обратно всей инвестированной суммы. В случае инвестиций, для которых не существует общепризнанного рынка, инвесторы могут испытывать различные трудности, включая трудности с их продажей или получением надежной информации об их стоимости или связанных с ними рисках.
3. отчет подготовлен без учета индивидуальных финансовых особенностей и целей тех лиц, которые его получают.

KASE рекомендует инвесторам независимо оценивать целесообразность тех или иных инвестиций и стратегий и призывает инвесторов пользоваться услугами финансовых консультантов.

Все права на отчет принадлежат KASE. Частичное или полное воспроизведение и/или распространение данного аналитического материала не может быть осуществлено без письменного разрешения KASE.