

ЕЖЕНЕДЕЛЬНИК KASE

10–14 апреля,
2023

НОВОСТИ KASE

- ▲ KASE [подвела](#) итоги работы биржевого рынка за первый квартал 2023 года.
- ▲ Совет директоров KASE одобрил [приобретение](#) 100 % размещаемых акций АО "Клиринговый центр KASE" в соответствии с правом преимущественной покупки.
- ▲ Объем [торгов](#) государственными ценными бумагами за март составил 461,3 млрд тенге (\$1,0 млрд).
- ▲ Обзор [рынка](#) акций KASE в марте 2023 года.
- ▲ В официальный список KASE включены пять выпусков международных [облигаций](#) Министерства финансов США, [KZ2P00009525](#) (MFEFpp1) TOO "Микрофинансовая организация "Express Finance Group".
- ▲ На KASE приостановлены торги простыми акциями [US8552441094](#) (SBUX_KZ) Starbucks Corporation, [US1729674242](#) (C_KZ) Citigroup Inc., [US3453708600](#) (F_KZ) Ford Motor Company, [US1491231015](#) (CAT_KZ) Caterpillar, международными облигациями [XS1807299174](#), US48667QAR65 (KMGZe13) АО "Национальная компания "КазМунайГаз".

НОВОСТИ ЭМИТЕНТОВ И АНОНСЫ

- ▲ Министерство финансов Казахстана привлекло на KASE 6,2 млн МЕТКАМ-84 первого выпуска ([KZKT00000073](#), МТМ084_0001) со средневзвешенной доходностью к погашению 17,27 % годовых.
- ▲ Министерство финансов Казахстана разместило на KASE 45,2 млн МЕУКАМ-72 выпуска 14 ([KZKD00001210](#), МММ072_0014), 70,7 млн МЕУКАМ-120 выпуска 19 ([KZKD00001129](#), МММ120_0019), 50,2 млн МЕУКАМ-180 шестого выпуска ([KZKD00000535](#), МММ180_0006).
- ▲ TOO "Birinshi Lombard" (Бірінші Ломбард) [привлекло](#) на KASE через подписку 100,0 млн тенге, разместив облигации KZ2P00009277 (MFBLb1) под 24,00 % годовых.
- ▲ АО "Казахстанский фонд устойчивости" [привлекло](#) на KASE 7,1 млрд тенге, разместив облигации KZ2C00009462 (KFUSb54) со средневзвешенной доходностью к погашению 18,52 % годовых.
- ▲ АО "КазТрансОйл" [отправило](#) на экспорт 19,2 тыс. тонн нефти с месторождения Тенгиз.
- ▲ АО "ForteBank" сообщило о завершении [результатов](#) 2022 года.
- ▲ АО "Национальная компания "КазМунайГаз" сообщило о планируемом досрочном погашении международных облигаций [XS1807299174](#), US48667QAR65 (KMGZe13).
- ▲ АО "Кселл" [сообщило](#) финансовые результаты за четвертый квартал и январь–декабрь 2022 года.
- ▲ АО "Кселл" [провело](#) "День эмитента" на KASE.
- ▲ АО "BCC Invest" сообщило о [выплате](#) дивидендов держателям паев KZPF00000058 (BCCI_cc) ИПИФ "ЦентрКредит-Валютный" за январь–март 2023 года.



14.04.2023

Тренды (%)

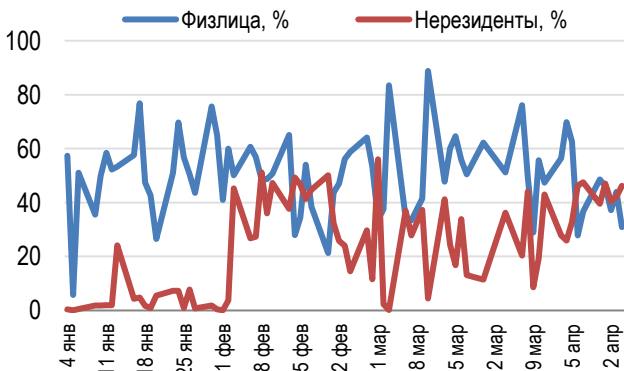
Индекс KASE	3 461,28	0,7	5,4
Первый класс ликвидности	Цена	Δ 7д	Δ 1м
АО "ForteBank"	4,41	5,3	12,8
Bank of America Corporation	29,60	5,1	- 1,1
АО "Кселл"	1 887,86	3,7	5,1
Freedom Holding Corp.	67,54	2,6	- 2,1
АО "НАК "Казатомпром"	13 379,98	1,3	1,4
АО "Банк ЦентрКредит"	683,90	1,3	6,8
АО "КазТрансОйл"	680,00	1,2	15,5
Pfizer Inc.	41,74	1,0	4,8
Meta Platforms, Inc.	218,25	0,6	19,8
АО "Народный банк Казахстана"	144,47	0,3	15,1
AltynGold plc	813,96	0,2	8,9
АО Kaspi.kz	34 410,69	0,1	0,6
Apple Inc.	164,53	- 0,4	9,0
Advanced Micro Devices, Inc.	92,35	- 0,5	15,4
АО "НК "КазМунайГаз"	10 291,00	- 0,5	14,3
Tesla, Inc.	191,97	- 0,5	3,8
АО "KEGOC"	1 604,06	- 0,6	- 0,8
АО "Казакхтелеком"	29 065,61	- 0,8	- 1,8
АО "БАСТ"	8 057,05	- 1,2	- 3,5
Ford Motor Company	13,69	- 3,2	- 0,6
NVIDIA Corp.	263,16	- 3,2	25,2
АО "KM GOLD"	153,10	- 3,3	9,4
Intel Corporation	31,10	- 5,4	14,6

Справка: зеленым цветом выделены индексные акции

Акции Индекса KASE



Доли физ. лиц и нерезидентов, %



На прошлой неделе KASE подвела итоги работы биржевого рынка за первый квартал 2023 года. На фондовом рынке объем торгов относительно соответствующего периода прошлого года вырос на 47,4% до 2,1 трлн тенге, отражая восстановление аппетита инвесторов к риску, который сдерживался весь прошлый год ростом инфляции, повышением учетных ставок и высокой неопределенностью в прогнозах. На рынке акций объем торгов вырос в 2,2 раза до 62,9 млрд тенге. Объемы размещений на рынке долгового капитала возросли с 25,3 млрд тенге за первый квартал 2022 года до 500,1 млрд тенге за первый квартал текущего года.

В апреле Индекс KASE продолжил уверенный рост, практически полностью отыграв все прошлогоднее падение. По итогам торгов пятницы значение индекса зафиксировалось на 3 459,38 пункта, что соответствует уровню января 2022 года. Основное внимание инвесторов сейчас сосредоточено на годовых финансовых отчетах и дивидендных выплатах.

На прошлой неделе в рамках годового общего собрания акционеров Kaspi.kz было принято решение о выплате дивидендов за четвертый квартал 2022 года в размере 600 тенге на акцию. Ранее Kaspi.kz выплачивало 500 тенге на акцию за второй квартал и 600 тенге на акцию за третий квартал. Итого совокупная сумма дивидендов, выплаченных за 2022 год, составила 1700 тенге или 4,9% от текущей стоимости бумаги. Совет директоров АО "КазТрансОйл" рекомендовал акционерам направить на выплату дивидендов 15,0 млрд тенге, что эквивалентно 39 тенге на простую акцию. Таким образом, ожидаемая дивидендная доходность составит 5,7% от текущей стоимости бумаги.

Единственный акционер АО "Фонд развития промышленности" принял решение выплатить дивиденды по простым акциям компании за 2022 год в размере 9 437,10 тенге на акцию или 11,2 млрд тенге.

АО "First Heartland Jysan Invest", отчитавшись о чистом убытке за 2022 год в размере 2,1 млрд тенге, приняло решение не выплачивать дивиденды по простым акциям.

АО "ForteBank" сообщило о росте чистой прибыли за 2022 года на 53% до 98 млрд тенге. Объявлений по планируемым дивидендным выплатам еще не было.

Среди акций сектора KASE Global фиксация реестра акционеров для выплаты дивидендов на прошлой неделе прошла у Ford Motor Company (объявленный дивиденд – 0,15 долларов на акцию) и Caterpillar (объявленный дивиденд – 1,20 долларов на акцию).

На рынке паевых инвестиционных фондов АО "Фридом Финанс" сообщило о выплате дивидендов держателям паев ИПИФ "Fixed Income USD" за первый квартал 2023 года в размере 35,2 млн тенге.

На рынке долгового капитала Казахстанской фондовой биржи купонные вознаграждения по облигациям на прошлой неделе выплатили АО "First Heartland Jysan Bank" по ставке 10,95% годовых, представители квазигосударственного сектора – АО "Банк Развития Казахстана", АО "Казахстанская Жилищная Компания" и АО "Казахстанский фонд устойчивости" – по ставкам 0,1-8,5% годовых и ряд микрофинансовых организаций.

Также АО "Национальная компания "КазМунайГаз" сообщило о том, что намерено до 26 апреля 2023 года досрочно погасить международные облигации на сумму 500 млн долларов США с купонной ставкой 4,75%.

Что касается новых размещений, то единственный акционер – АО "Инвестиционный Финансовый Дом "YURTA" – принял решение о дополнительном размещении 176 562 простых акций по цене 2 831,87 тенге за одну акцию. Напомним, 04 апреля по итогам торгов проведенных на KASE, 100% простых акций АО "Инвестиционный Финансовый Дом "YURTA" приобрел Сакен Усер. Сакен Усер имеет более 11 лет успешного опыта на фондовом рынке, в том числе на руководящих позициях в АО "Фридом Финанс".

На прошлой неделе в официальный список KASE были включены облигации ТОО "Микрофинансовая организация "Express Finance Group" на сумму 1 млрд тенге с полугодовым купоном 25% годовых со сроком погашения 7 лет.

АО "Казахстанский фонд устойчивости" привлекло на KASE 7 млрд тенге под облигации с плавающей купонной ставкой 1,95% + TONIA со сроком до погашения 3 года.

ТОО "Birinshi Lombard" (Бірінші Ломбард) привлекло на KASE 1,0 млрд тенге под облигации с квартальным купоном 24,00% годовых со сроком до погашения 2 года.

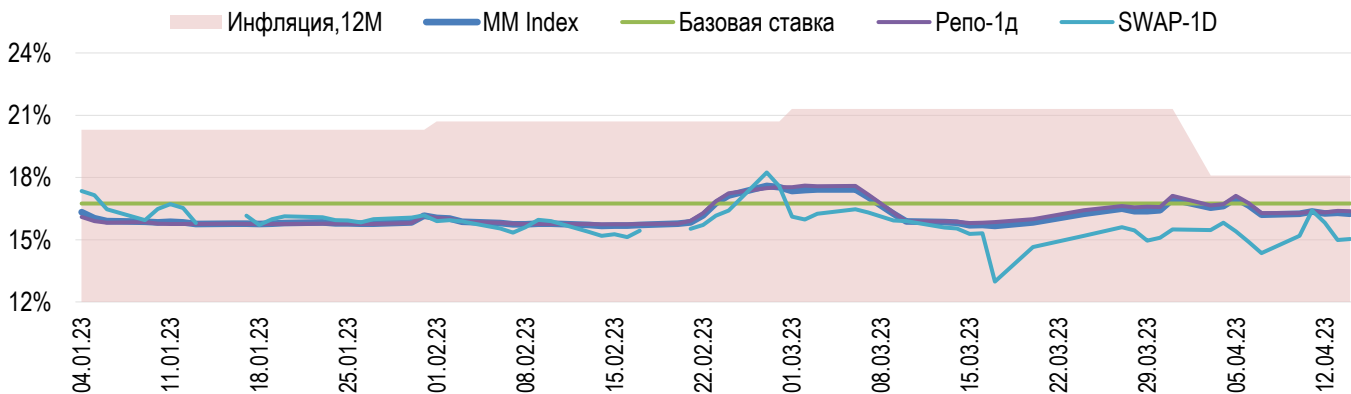
На рынке государственных ценных бумаг на прошлой неделе Министерство финансов Казахстана разместило на KASE четыре выпуска казначейских обязательств на общую сумму 172,3 млрд тенге со сроком до погашения от 4 до 7 лет с доходностью к погашению 13,93–17,27% годовых.

В сектор иностранных государственных ценных бумаг были включены пять выпусков международных облигаций Министерства финансов США со сроком погашения от одного до трех лет и полугодовой купонной ставкой от 1,5% до 4,5% годовых.

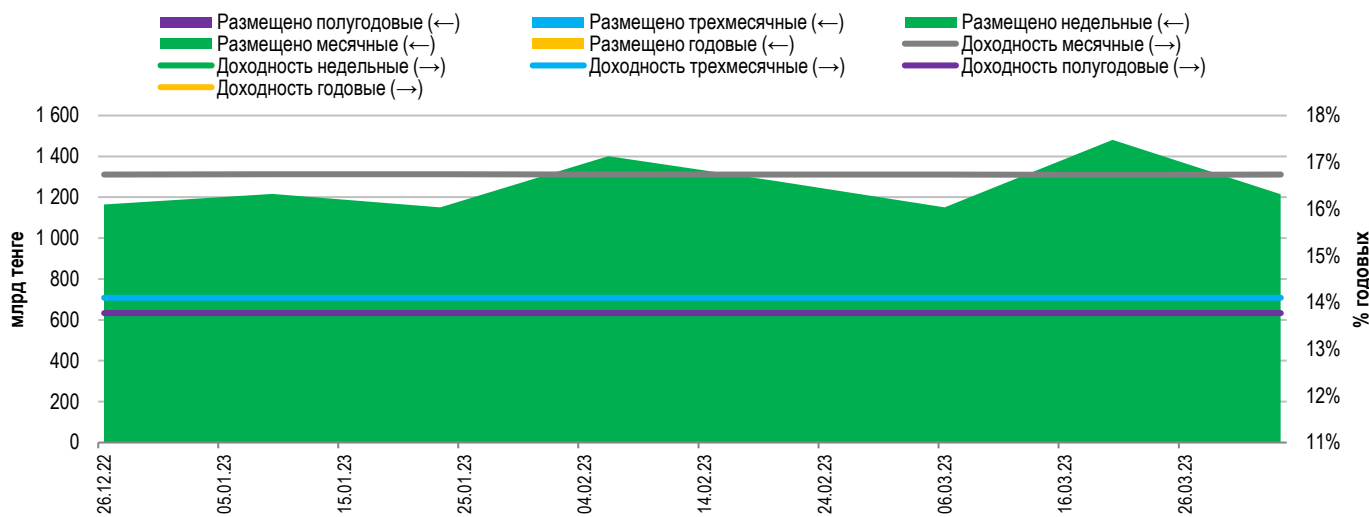


Доходность операций РЕПО с государственными ценными бумагами (ГЦБ) сроком на один день (TONIA) с 7 по 14 апреля повысилась с 16,28% до 16,38% годовых. Ставка заимствования тенге под залог долларов США сроком на один день (SWAP-1D (USD)) за рассматриваемый период повысилась с 14,36% до 15,03% годовых.

Инфляция и процентные ставки



Основные параметры размещения нот НБРК



*Средневзвешенная доходность по всем операциям валютного свопа с долларом США.

Безрисковая кривая доходности (неиндексированные ГЦБ)





По итогам торгов 14 апреля рыночный курс тенге составил 450,25 тенге за доллар США, ослабев за неделю на 1,2% (с 445,01).

На внешнем валютном рынке в период с 7 по 14 апреля 2023 года произошел ряд значимых событий. По данным Бюро трудовой статистики, индекс потребительских цен США в годовом выражении снизился с 6% в феврале до 5% в марте. Индекс цен производителей (PPI) в США снизился до 2,7% г/г в марте с 4,9% г/г в феврале. Первоначальные заявки на пособие по безработице в США выросли до 239 000. На фоне выхода статистических данных среди инвесторов усилилось ожидание скорого завершения цикла повышения ставок ФРС. В следствие этого наблюдалось глобальное ослабление доллара США. При этом, член совета управляющих ФРС Кристофер Уоллер заявил в пятницу, что ФРС не добилась большого прогресса в достижении своей цели по инфляции. Он добавил, что денежно-кредитная политика должна будет оставаться жесткой в течение значительного периода времени и дольше, чем ожидают рынки.

Вышеуказанные факторы привели к разнонаправленной динамике валют развивающихся рынков. Динамика курсов валют развивающихся стран по отношению к доллару США складывалась следующим образом:

- бразильский реал укрепился на 3% (с 5,06 до 4,91) на фоне принятого нового фискального плана, а также выхода данных по инфляции в США;
- индонезийская рупия укрепилась на 1,4% (с 14913 до 14705) на фоне ожиданий скорого завершения цикла повышения ставок ФРС;
- мексиканское песо укрепилось на 0,7% (с 18,14 до 18,02) на фоне ослабления доллара после выхода данных по инфляции США;
- южноафриканский ранд укрепился на 0,5% (с 18,19 до 18,09) на фоне слабого доллара США;
- индийская рупия укрепилась на 0,1% (с 81,9 до 81,85) на фоне заявления МВФ, что Индия – одна из самых быстрорастущих экономик мира;
- турецкая лира ослабла на 0,6% (с 19,25 до 19,36) на фоне предстоящих президентских выборов;
- российский рубль ослаб на 0,8% (с 81,13 до 81,79) на фоне сокращения экспорта и снижения стоимости нефти.

Динамика курсов иностранных валют

Δ %, база (01.01.23)

110

105

100

95

90

85

80

янв 23 янв 23 янв 23 фев 23 фев 23 мар 23 мар 23 апр 23

Цена Δ 7д, % Δ 30д, % Δ 2023, %

— GBPKZT	563,17	1,73	1,08	1,12
— USDKZT	450,25	1,18	-1,82	-2,76
— EURKZT	497,93	2,54	1,05	0,61
— CNYKZT	65,72	1,44	-1,77	-1,96
— RUBKZT	5,52	2,99	-9,52	-14,31

Стоимость нефти Brent

USD/баррель

90

88

86

84

82

80

78

76

74

72

70

янв янв янв фев фев мар мар апр

86,31

Справка: График и таблица построены на основе официальных рыночных курсов НБК. Курсы НБК могут расходиться с биржевыми курсами KASE.



Международные индексы

Наименование	Значение	Тренд %			Фьючерс
		7д	1м	1г	7д
S&P 500	4 137,64	0,8	6,3	-5,8	0,8
Dow Jones	33 886,47	1,2	6,3	-1,6	1,1
PTC	982,94	0,9	4,9	4,5	1,0
ММББ	2 285,53	0,0	0,0	0,0	1,0
Hang Seng	20 438,81	0,5	4,6	-5,0	0,6
SS CSI 300	4 092,00	-0,8	2,6	-2,4	-0,8
Euro Stoxx 50	4 390,75	1,9	8,8	14,1	1,8
FTSEuroFirst	4 943,00	1,3	6,9	6,6	1,4
FTSE 100	7 871,91	1,7	7,2	3,4	1,8
KASE	3 461,28	0,7	5,4	8,3	

Сырьевой рынок

14.04.2023

Наименование	Цена	Тренд %		
		7д	1м	1г
Нефть Brent	86,31	1,4	17,1	-22,7
Нефть WTI	82,52	2,3	22,1	-22,8
Природный газ	2,11	5,1	-13,3	-71,0
Медь	410,65	2,3	6,5	-13,1
Железо	945,00	1,8	-1,3	-0,5
Золото	2 004,17	-0,2	4,1	1,5
Серебро	25,46	1,5	16,9	-0,9
Пшеница	682,50	1,0	-2,9	-37,8

Календарь экономических событий

Валюта Прогноз Предыдущее

17.04	<u>Председатель ЕЦБ Лагард выступит с речью</u>	EUR		
18.04	<u>ВВП (г/г) (1 кв.)</u>	CNY	4,0%	2,9%
18.04	<u>Объём промышленного производства (г/г) (мар)</u>	CNY	4,0%	2,4%
19.04	<u>Индекс потребительских цен (ИПЦ) (г/г) (мар)</u>	EUR	6,9%	6,9%
20.04	<u>Базовая кредитная ставка НБК</u>	CNY	3,65%	3,65%
20.04	<u>Число первичных заявок на получение пособий по безработице</u>	USD	240К	239К
21.04	<u>Индекс деловой активности в производственном секторе (PMI) Германии (апр)</u>	EUR	45,7	44,7

Справка: Календарь содержит наиболее значимые по мнению KASE экономические события текущей недели

В – миллиарды
М – миллионы
К – тысячи

Макроэкономическая статистика Казахстана

Значение

На дату

Предыдущий
месяц

Годовая инфляция	18,1%	01.04.23	21,3%
Валовые международные резервы НБК, млрд USD	36,1	01.04.23	34,5
Денежная база, млрд KZT	10 284,5	01.04.23	10 047,2
Денежная масса, млрд KZT	33 902,1	01.04.23	32 983,0

Кредитные рейтинги Казахстана

Рейтинг

Дата

Предыдущее

S&P Global

BBB-/A-3 стабильный

03.03.23

BBB-/A-3 негативный

MOODY'S

Ваа2/стабильный

11.08.21

Ваа3/позитивный

FitchRatings

BBB/стабильный

02.12.22

BBB/стабильный

КОНТАКТНАЯ ИНФОРМАЦИЯ



АО "Казахстанская фондовая биржа"

Адрес: Республика Казахстан, 050040,
г. Алматы, ул. Байзакова, 280,
БЦ "Almaty Towers"

Тел.: +7 (727) 237 53 23
+7 (727) 237 53 28



Корпоративный вебсайт



Часто задаваемые вопросы



Связаться с нами



Информация и мнения, содержащиеся в настоящем отчете, были подготовлены специалистами АО "Казахстанская фондовая биржа" (далее - KASE). KASE не дает гарантий относительно полноты и точности приведенной в этом отчете информации, а также ее достоверности. Ни KASE, ни кто-либо из работников не несет ответственности за любые прямые или косвенные убытки (ущерб), наступившие в результате использования данного отчета или сведений/анализа, представленных в нем.

KASE не берет на себя ответственности регулярно обновлять данный отчет, а также сообщать обо всех изменениях, произошедших с момента подготовки данного отчета.

KASE обращает внимание инвесторов на следующие факторы:

1. доход от инвестиций в финансовые инструменты зависит от множества рыночных и нерыночных факторов. В частности на фактический доход инвестора могут влиять колебания процентных ставок, изменение норм налогообложения, движение валютных курсов, изменения котировок ценных бумаг, рыночных индексов, изменения производственных и финансовых показателей компаний, а также другие факторы.
2. прошлые результаты не всегда указывают на то, какими будут будущие показатели. При этом оценки будущих результатов основаны на предположениях, которые могут не осуществиться. Стоимость любых инвестиций или дохода может понижаться и повышаться, в результате чего инвесторы могут не получить обратно всей инвестированной суммы. В случае инвестиций, для которых не существует общепризнанного рынка, инвесторы могут испытывать различные трудности, включая трудности с их продажей или получением надежной информации об их стоимости или связанных с ними рисках.
3. отчет подготовлен без учета индивидуальных финансовых особенностей и целей тех лиц, которые его получают.

KASE рекомендует инвесторам независимо оценивать целесообразность тех или иных инвестиций и стратегий и призывает инвесторов пользоваться услугами финансовых консультантов.

Все права на отчет принадлежат KASE. Частичное или полное воспроизведение и/или распространение данного аналитического материала не может быть осуществлено без письменного разрешения KASE.