

# KASE

## ЕЖЕНЕДЕЛЬНИК

07–11 августа,  
2023

### НОВОСТИ KASE

- ▲ [Изменен](#) состав Правления KASE.
- ▲ KASE [подвела](#) итоги работы биржевого рынка за июль 2023 года.
- ▲ Аманжолова Д.М. [избрана](#) членом Листинговой комиссии и Комитета Совета директоров KASE по аудиту эмитентов.
- ▲ Совет директоров KASE [принял](#) решение о приеме АО "SkyBridge Invest" в члены KASE по категории "валютная".
- ▲ Из официального списка KASE в связи с истечением срока обращения исключены облигации [KZ2C00008662](#) (FIVEb3) АО "FIVE BROKERS' CAPITAL" и международные облигации [US912796XY07](#) (US\_11\_2308) Министерства финансов США.
- ▲ На KASE открыты торги облигациями [KZ2P00009871](#) (CLSGb2) TOO "Capital Leasing Group (Капитал Лизинг Груп)", облигациями [KZ2P00009947](#) (MFSCb3) TOO "МФО "Swiss Capital (Свисс Капитал)", облигациями [KZ2C00009892](#) (HCBNb9) и [KZ2C00009926](#) (HCBNb11) АО "Home Credit Bank"
- ▲ АО "Фридом Финанс" [присвоен](#) статус маркет-мейкера на KASE по облигациям KZ2C00009462 (KFUSb54) АО "Казахстанский фонд устойчивости".

### НОВОСТИ ЭМИТЕНТОВ И АНОНСЫ

- ▲ Министерство финансов Казахстана разместило на KASE 21,0 млн МЕОКАМ-48 выпуска 52 ([KZK200000687](#), MOM048\_0052) и 30,6 млн МЕУКАМ-120 выпуска 16 ([KZKD00000865](#), MUM120\_0016).
- ▲ TOO "RG Brands Kazakhstan" [привлекло](#) на KASE 11,0 млрд тенге облигации KZ2P00009970 (RGBKb2).
- ▲ АО "Казахстанский фонд устойчивости" [привлекло](#) на KASE 9,1 млрд тенге, разместив облигации KZ2C00007565 (KFUSb23).
- ▲ АО "Home Credit Bank" [привлекло](#) на KASE 5,8 млрд тенге, разместив облигации KZ2C00009918 (HCBNb10) и 2,9 млрд тенге, разместив облигации KZ2C00009926 (HCBNb11).
- ▲ Freedom Holding Corp. [получил](#) выручку в \$795 млн по итогам 2023 фискального года.
- ▲ АО "МФО ОнлайнКазФинанс" [сообщило](#) о подтверждении агентством S&P Global Ratings рейтингов компании, прогноз "Стабильный".
- ▲ АО "Шубарколь Премиум" [выплатило](#) дивиденды по простым акциям KZ1C00001445 (SHUP) за первый квартал 2022 года.



11.08.2023

Тренды (%)

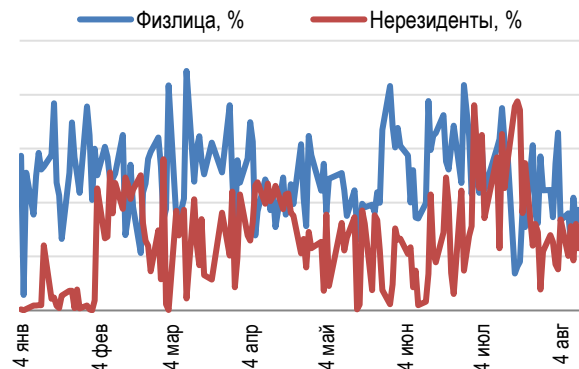
Индекс KASE	3 803,00	2,4	5,5
<b>Первый класс ликвидности</b>	<b>Цена</b>	<b>Δ 7д</b>	<b>Δ 1м</b>
<b>ДЛЯ ПОСТРОЕНИЯ ТАБЛИЦЫ</b>	<b>Цена</b>	<b>ТРЕНДЫ</b>	
АО Kaspi.kz	47 783,00	12,9	26,4
АО "Банк ЦентрКредит"	587,00	3,0	1,8
Ford Motor Company	14,30	2,3	- 0,1
АО "НАК "Казатомпром""	12 694,00	1,8	- 5,0
Pfizer Inc.	35,79	1,6	- 0,1
АО "Кселл"	1 930,00	1,6	1,6
АО "КазТрансОйл"	828,00	1,3	0,7
АО "НК "КазМунайГаз"	10 918,10	0,3	9,3
АО "КМ GOLD"	123,00	0,3	3,9
АО "Банк ЦентрКредит"	685,00	0,1	- 0,7
АО "БАСТ"	7 399,00	0,1	- 4,5
AT&T Inc.	14,34	0,1	- 7,5
АО "KEGOC"	1 565,90	- 0,1	0,2
АО "ForteBank"	3,79	- 0,3	- 4,8
АО "Казактелеком"	33 650,00	- 0,7	7,7
АО "Народный банк Казахстана"	162,01	- 1,1	- 1,2
Intel Corporation	34,40	- 1,5	- 1,6
Bank of America Corporation	30,85	- 2,5	4,9
Advanced Micro Devices, Inc.	109,70	- 3,2	- 3,3
PayPal Holdings Inc.	62,69	- 3,9	- 9,3
Apple Inc.	174,76	- 4,0	- 7,6
Tesla, Inc.	252,00	- 4,2	- 4,9
Freedom Holding Corp.	78,01	- 4,9	- 7,1

Справка: зеленым цветом выделены индексные акции

**Акции Индекса KASE**



**Доли физ. лиц и нерезидентов, %**



Локальный рынок акций на прошлой неделе установил новый исторический максимум – Индекс KASE в пятницу закрылся на уровне 3 803 пунктов. Корпоративных новостей среди компаний, по акциям которых рассчитывается индекс, на неделе не было. Акции индекса продолжают отыгрывать опубликованные отчеты.

Основную поддержку Индексу KASE оказали простые акции Kaspi.kz, выросшие в цене за неделю на 12,2%. Напомним, Компания 24 июля анонсировала выплату дивидендов за второй квартал при хороших результатах деятельности по итогам полугодия. Кроме того, объявлен запуск пятой по счету программы обратного выкупа и не исключен листинг на бирже NAZDAQ.

Сейчас акции Kaspi.kz торгуются на уровне 47 700 тенге за штуку, но текущие цены все еще далеки от тех уровней, на которых шли торги в конце 2021 года. Тогда за простую акцию Kaspi.kz на рынке давали до 63 490 тенге.

Из затянувшегося снижения на прошлой неделе начали выходить акции Казатомпрома, прибавившие в цене 1,8%.

Остальные представители Индекса KASE торговались без выраженной динамики.

Интересно, что ралли на локальном рынке идет вразрез с поведением основных международных фондовых индексов, которые вторую неделю подряд живут в боковом тренде. Вслед за понижением рейтинга США агентством Fitch, на прошлой неделе агентство Moody's понизило рейтинги сразу 10 малым и средним банкам страны и сообщило, что теперь на пересмотре находятся рейтинги шести крупных банков.

В копилку тревожных новостей также добавились новости из Китая – на фоне снижения глобального спроса экспорт из страны в июле упал на 14,5%, и это максимальное снижение с февраля 2020 года. В то же время, на фоне замедления внутреннего спроса Китай впервые за два года перешел в состояние дефляции, оставляя все меньше надежд на сильный экономический рост в текущем году. Между тем, от продолжения коррекции рынки удержал вышедший отчет об инфляции в США, согласно которому базовая инфляция в стране продолжает замедляться, а общая инфляция растет более плавными темпами чем ожидалось

В итоге основные фондовые индексы завершили неделю с небольшими разнонаправленными изменениями. Доходность эталонных 10-летних ГЦБ США осталась на уровне 4,0%, индекс доллара продолжил торговаться на уровне на 102 пункта.

Еще стоит отметить, что Freedom Holding Corp., акции которого торгуются на международном и местном рынках, опубликовало финансовые результаты за 2023 фискальный год. В них выручка холдинга выросла на 15,4% до 795,7 млн долларов, из которых более 70% сгенерировал казахстанский сегмент, а 27% – сегмент европейский.

На прошлой неделе решения о выплате дивидендов приняли акционеры Мангистауской региональной электросетевой компании, Усть-Каменогорского титано-магниевого комбината, Актюбинского завода металлоконструкций, выплатило дивиденды Шубарколь Премиум, решил не выплачивать дивиденды единственный акционер Мега Центр Менеджмент. КазАгроФинанс сообщило о размещении 20 млн простых акций [путем реализации единственным акционером права преимущественной покупки акций](#).

На рынке долгового капитала Казахской фондовой биржи на прошлой неделе прошло несколько интересных корпоративных размещений. RG Brands Kazakhstan привлекло 11,0 млрд тенге, разместив 10-летние облигации с доходностью к погашению 30,00 % годовых. Home Credit Bank привлекло 9 млрд тенге: 6 млрд на три года под 18% годовых и 3 млрд на пять лет под 17,3% годовых. Казахстанский фонд устойчивости занял 20 млрд тенге: 10 млрд тенге на год под 12,5 годовых и 10 млрд тенге на 2 года под 9,5 годовых. По уже обращающимся на рынке выпускам купонные выплаты на прошлой неделе провели Микрофинансовая организация R-Finance, ForteBank и Kaspi Bank.

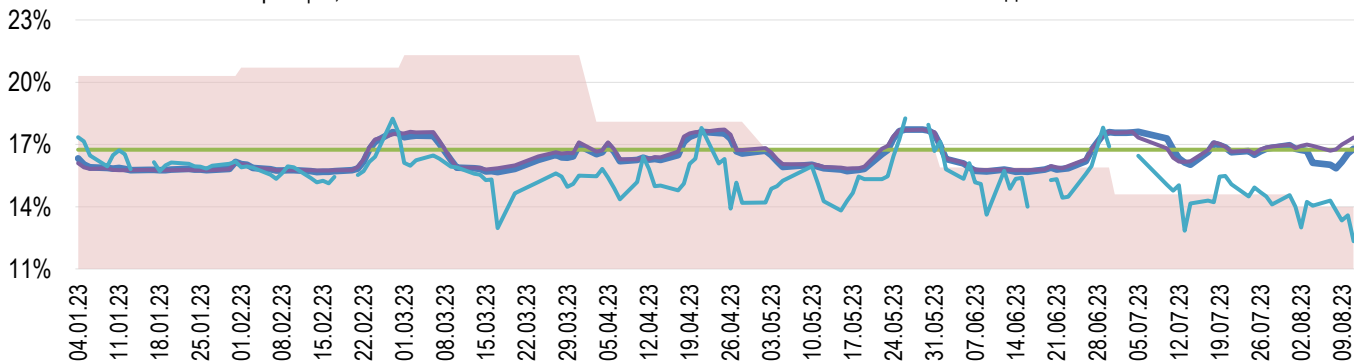
На рынке ГЦБ Министерство финансов Казахстана привлекло 47,6 млрд тенге в рамках двух двухлетних выпусков с доходностью к погашению 13,79% и 14,24% годовых.



На денежном рынке KASE ставка привлечения однодневного репо TONIA выросла с 16,93% до 17,34% годовых, продолжая оставаться в нижнем коридоре базовой ставки. Доходность операций однодневного валютного свопа в долларах США снизилась за период с 14,06 до 12,34% годовых также торгуясь в нижнем коридоре базовой ставки.

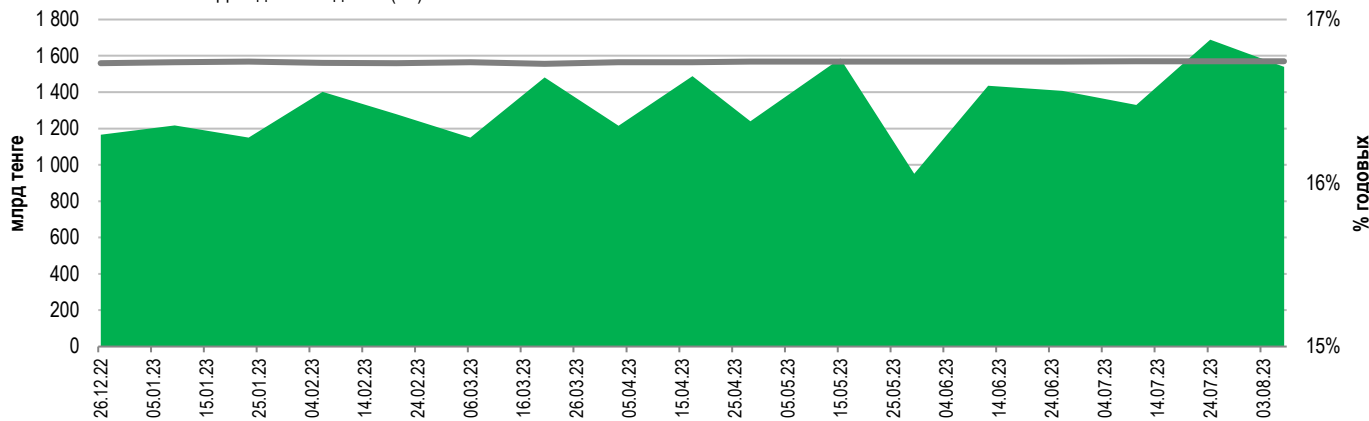
### Инфляция и процентные ставки

Инфляция, 12М    MM Index    Базовая ставка    Repo-1д    SWAP-1D



### Основные параметры размещения нот НБРК

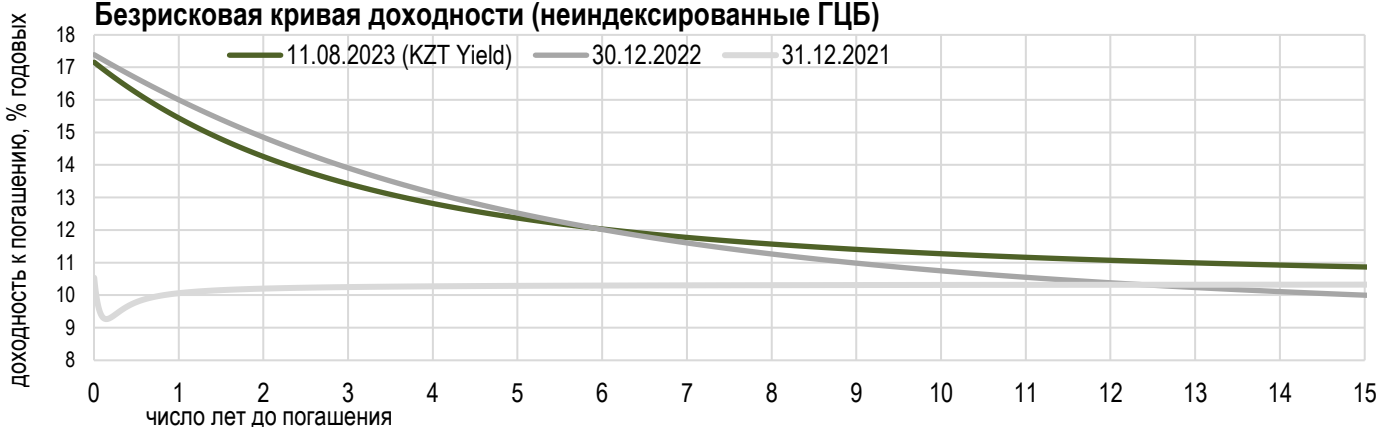
Размещено полугодие (←)    Размещено трехмесячные (←)    Размещено недельные (←)  
 Размещено месячные (←)    Размещено годовые (←)    Доходность месячные (→)  
 Доходность недельные (→)    Доходность трехмесячные (→)    Доходность годовые (→)



\*Средневзвешенная доходность по всем операциям валютного свопа с долларом США.

### Безрисковая кривая доходности (неиндексированные ГЦБ)

11.08.2023 (KZT Yield)    30.12.2022    31.12.2021





Курс тенге укрепился по итогам июля до 445,89 или на 1,4%. В целом месяц был позитивным для нацвалюты – укрепление связано в том числе с ростом нефтяных котировок, а также притоком средств нерезидентов в государственные ценные бумаги. На конец июля вложения нерезидентов в ГЦБ Казахстана составили 559 млрд тенге, увеличившись с начала года на 178 млрд тенге. При этом, только в июле новые притоки в госдолг РК составили порядка 100 млрд тенге.

Объем продаж из Национального фонда в рамках обеспечения трансферта в республиканский бюджет составил 591 млн долларов США. В августе, в соответствии с прогнозами Минфина, объем продаж составит от 750 до 800 млн долларов США.

Покупка валюты ЕНПФ в июле составила 240 млн долларов США, в этом месяце ожидаются покупки в том же диапазоне - от 200 млн до 250 млн долларов США.

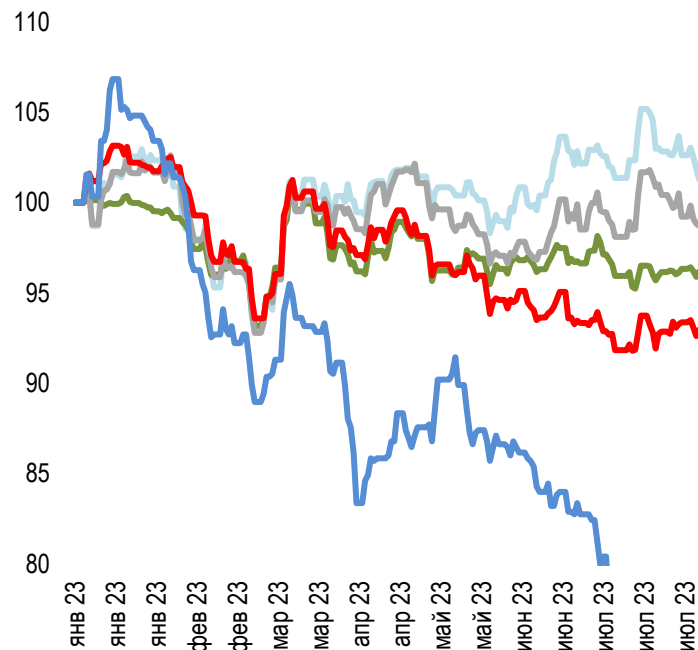
Стоит также добавить, что Казахстанский фонд гарантирования депозитов планирует постепенно повышать валютную долю своих активов до 15%. Нацбанк, как управляющий средствами фонда, до конца года планирует приобрести валюту на бирже на сумму порядка 140 млрд тенге, в том числе в августе от 50 до 100 млн долларов США.

Объем продаж квазигосударственных компаний после снижения обязательной доли продаж до 30% в июле составил 195 млн долларов США.

Интервенции с начала текущего года не проводились.

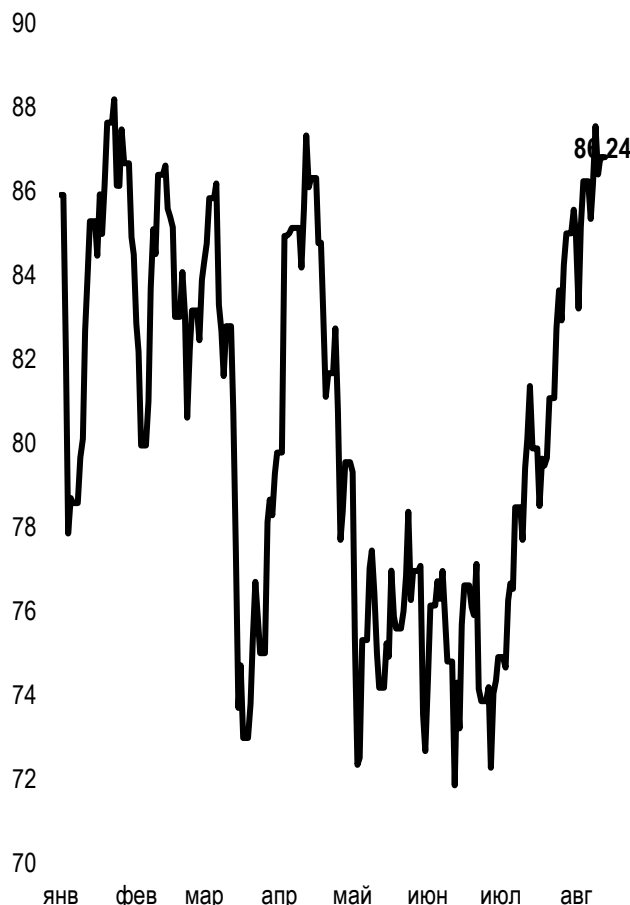
### Динамика курсов иностранных валют

Δ %, база (01.01.23)



	Цена	Δ 7д, %	Δ 30д, %	Δ 2023, %
— GBPKZT	565,91	0,01	-0,31	2,02
— USDKZT	445,81	0,12	0,89	-3,81
— EURKZT	489,28	0,41	1,03	-0,50
— CNYKZT	61,59	-0,65	0,77	-7,49
— RUBKZT	4,53	-3,41	-6,56	-29,08

### Стоимость нефти Brent USD/баррель



Справка: График и таблица построены на основе официальных рыночных курсов НБК. Курсы НБК могут расходиться с биржевыми курсами KASE.



Международные индексы

Наименование	Значение	Тренд %			Фьючерс
		7д	1м	1г	7д
S&P 500	4 464,05	-0,3	-0,2	6,1	-0,4
Dow Jones	35 281,40	0,6	2,7	5,8	0,6
PTC	1 000,89	-1,5	-0,4	-9,5	-1,2
MMББ	2 285,53	0,0	0,0	0,0	-1,2
Hang Seng	19 075,19	-2,4	1,1	-5,0	-2,2
SS CSI 300	3 884,25	-3,4	1,1	-7,4	-3,4
Euro Stoxx 50	4 321,33	-0,3	-0,9	15,0	-0,3
FTSEuroFirst	4 869,00	-0,2	-0,7	8,6	-0,1
FTSE 100	7 524,16	-0,5	1,5	0,8	-0,2
KASE	3 803,00	2,4	5,5	26,0	

Сырьевой рынок

11.08.2023

Наименование	Цена	Тренд %		
		7д	1м	1г
Нефть Brent	86,81	0,7	8,4	-12,8
Нефть WTI	83,19	0,4	9,8	-11,8
Природный газ	2,77	7,5	5,2	-68,8
Медь	371,90	-3,8	-3,2	0,3
Железо	885,50	-3,0	1,4	12,2
Золото	1 913,76	-1,5	-2,3	6,9
Серебро	22,74	-4,1	-5,7	11,8
Пшеница	626,75	-1,0	0,9	-22,7

Календарь экономических событий

	Валюта	Прогноз	Предыдущее
08.08 <u>Индекс потребительских цен (ИПЦ) Германии (м/м) (июль)</u>	EUR	0,3%	0,3%
09.08 <u>Индекс потребительских цен (ИПЦ) России (м/м) (июль)</u>	RUB	0,7%	0,4%
09.08 Запасы сырой нефти	USD	-4,635M	-17,049M
10.08 <u>Базовый индекс потребительских цен (ИПЦ) США (м/м) (июль)</u>	USD	0,2%	0,2%
10.08 <u>Индекс потребительских цен (ИПЦ) США (м/м) (июль)</u>	USD	0,2%	0,2%
11.08 <u>ВВП (кв/кв) (2 кв.)</u>	GBP	0,0%	0,1%
11.08 <u>ВВП (квартальный) (г/г) (2 кв.)</u>	RUB	4,7%	-1,8%

Справка: Календарь содержит наиболее значимые по мнению KASE экономические события текущей недели

В – миллиарды  
М – миллионы  
К – тысячи

Макроэкономическая статистика Казахстана

	Значение	На дату	Предыдущий месяц
Годовая инфляция	14,0%	01.08.23	14,6%
Валовые международные резервы НБК, млрд USD	34,5	01.07.23	35,5
Денежная база, млрд KZT	10 440,8	01.07.23	9 654,0
Денежная масса, млрд KZT	34 713,6	01.07.23	33 980,6

Кредитные рейтинги Казахстана

	Рейтинг	Дата	Предыдущее
<b>S&amp;P Global</b>	BBB-/A-3 стабильный	03.03.23	BBB-/A-3 негативный
<b>MOODY'S</b>	Ваа2/стабильный	11.08.21	Ваа3/позитивный
<b>FitchRatings</b>	BBB/стабильный	26.05.23	BBB/стабильный

# КОНТАКТНАЯ ИНФОРМАЦИЯ



## АО "Казахстанская фондовая биржа"

**Адрес:** Республика Казахстан, 050040,  
г. Алматы, ул. Байзакова, 280,  
БЦ "Almaty Towers"

**Тел.:** +7 (727) 237 53 23  
+7 (727) 237 53 28



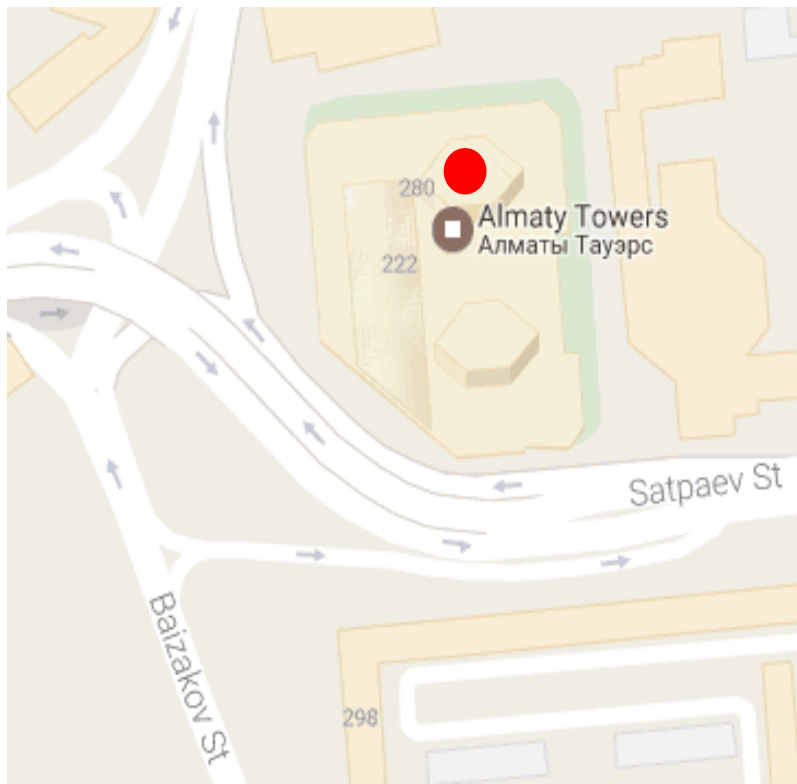
**Корпоративный вебсайт**



**Часто задаваемые вопросы**



**Связаться с нами**



Информация и мнения, содержащиеся в настоящем отчете, были подготовлены специалистами АО "Казахстанская фондовая биржа" (далее - KASE). KASE не дает гарантий относительно полноты и точности приведенной в этом отчете информации, а также ее достоверности. Ни KASE, ни кто-либо из работников не несет ответственности за любые прямые или косвенные убытки (ущерб), наступившие в результате использования данного отчета или сведений/анализа, представленных в нем.

KASE не берет на себя ответственности регулярно обновлять данный отчет, а также сообщать обо всех изменениях, произошедших с момента подготовки данного отчета.

KASE обращает внимание инвесторов на следующие факторы:

1. доход от инвестиций в финансовые инструменты зависит от множества рыночных и нерыночных факторов. В частности на фактический доход инвестора могут влиять колебания процентных ставок, изменение норм налогообложения, движение валютных курсов, изменения котировок ценных бумаг, рыночных индексов, изменения производственных и финансовых показателей компаний, а также другие факторы.
2. прошлые результаты не всегда указывают на то, какими будут будущие показатели. При этом оценки будущих результатов основаны на предположениях, которые могут не осуществиться. Стоимость любых инвестиций или дохода может понижаться и повышаться, в результате чего инвесторы могут не получить обратно всей инвестированной суммы. В случае инвестиций, для которых не существует общепризнанного рынка, инвесторы могут испытывать различные трудности, включая трудности с их продажей или получением надежной информации об их стоимости или связанных с ними рисках.
3. отчет подготовлен без учета индивидуальных финансовых особенностей и целей тех лиц, которые его получают.

KASE рекомендует инвесторам независимо оценивать целесообразность тех или иных инвестиций и стратегий и призывает инвесторов пользоваться услугами финансовых консультантов.

Все права на отчет принадлежат KASE. Частичное или полное воспроизведение и/или распространение данного аналитического материала не может быть осуществлено без письменного разрешения KASE.