

ЕЖЕНЕДЕЛЬНИК KASE

06–10 ноября,
2023

НОВОСТИ KASE

- ▲ В официальный список KASE включены облигации [KZ2C00010304](#) (BTRKb9) АО "НУХ "Байтерек", облигации [KZ2C00010346](#) (BRKZb36) и [KZ2C00010379](#) (BRKZb37) АО "Банк Развития Казахстана", облигации [KZ2C00010338](#) (IDFRb5) АО "Фонд развития промышленности" и облигации [KZMJ00001683](#) (DZK024_168) акимата Жамбылской области.
- ▲ Из официального списка KASE в связи с истечением срока обращения исключены облигации [KZ2C00008704](#) (KFUSb40) АО "Казахстанский фонд устойчивости", [KZ2C00002426](#) (CAEPb1) АО "Центрально-Азиатская Электроэнергетическая Корпорация", [KZ2P00008071](#) (MFUCb1) ТОО "МФО "ЮНИКРЕДО", [KZ2C00003747](#) (KAFIb7) АО "КазАгроФинанс", [KZ2P00007826](#) (MFSCb2) ТОО "МФО "Swiss Capital (Свисс Капитал)" и международные облигации [US912797FJ15](#) (US_66_2311) Министерства финансов США.
- ▲ АО "First Heartland Jusan Invest" [присвоен](#) статус маркет-мейкера на KASE по простым акциям KZ1C00000959 (KEGC) АО "KEGOC".

НОВОСТИ ЭМИТЕНТОВ И АНОНСЫ

- ▲ Результаты публичного предложения простых акций [KZ1C00000959](#) (KEGC) АО "KEGOC" на KASE.
- ▲ Министерство финансов Казахстана разместило на KASE 20,7 млн MEUKAM-144 девятого выпуска ([KZKD00001178](#), MUM144_0009).
- ▲ ТОО "RG Brands Kazakhstan" [привлекло](#) на KASE 9,3 млрд тенге, разместив облигации KZ2P00009970 (RGBKb2).
- ▲ ТОО "Ел Орда Арнау" [привлекло](#) на KASE 1,5 млрд тенге, разместив облигации KZ2P00009996 (EOARb1).
- ▲ ТОО "Алтын Сапа АЛМ" [привлекло](#) на KASE 1,0 млрд тенге, разместив облигации KZ2P00009962 (ALSPb1).
- ▲ АО "Казахстанский фонд устойчивости" [привлекло](#) на KASE 4,9 млрд тенге, разместив облигации KZ2C00009454 (KFUSb53).
- ▲ АО "Halyk Finance", АО "SkyBridge Invest", АО "Фридом Финанс", АО "BCC Invest" и АО "Jusan Invest" [сообщают](#) об итогах проведения публичного предложения простых акций KZ1C00000959 (KEGC) АО "KEGOC" в рамках SPO.
- ▲ АО "Жилищный строительный сберегательный банк "Отбасы банк" [сообщило](#) о подтверждении Moody's рейтингов банка, прогноз "Позитивный".
- ▲ АО "Банк ЦентрКредит" [сообщило](#) о повышении агентством Moody's рейтингов банка, прогноз "Позитивный".
- ▲ АО "First Heartland Jusan Bank" [сообщило](#) о повышении агентством Moody's рейтингов банка, прогноз "Позитивный".
- ▲ АО "Фонд развития предпринимательства "Даму" [сообщило](#) о подтверждении агентством Moody's рейтингов фонда, прогноз "Позитивный".
- ▲ АО "Фонд развития предпринимательства "Даму" [сообщило](#) о подтверждении агентством S&P рейтингов фонда, прогноз "Стабильный".
- ▲ АО "Батыс транзит" [сообщило](#) о подтверждении агентством S&P рейтингов общества, прогноз "Стабильный".
- ▲ АО "Казахстанская Жилищная Компания" [сообщило](#) о подтверждении агентством Moody's рейтингов компании, прогноз "Позитивный".
- ▲ АНОНС: 20 ноября [состоится](#) конференция АО "Народный Банк Казахстана" по объявлению финансовых результатов за девять месяцев и третий квартал 2023 года.
- ▲ ТОО "BASS Gold" [информирует](#) о проводимых мероприятиях по разработке месторождения "Ушшоқы".
- ▲ АО "АИФН "RETAM" [выплатило](#) дивиденды по привилегированным акциям за третий квартал 2023 года.
- ▲ АО "First Heartland Jusan Invest" [сообщило](#) о выплате дивидендов держателям паев KZPF00000132 (FHJlag) ИПИФ "allGA" за второй и третий кварталы 2023 года.
- ▲ Freedom Holding Corp. [сообщает](#) о финансовых результатах за второй квартал 2024 фискального года.
- ▲ АО "Народный Банк Казахстана" [сообщило](#) о достижении договоренности по продаже 100 % акций ОАО "Халык Банк Кыргызстан".



10.11.2023

Тренды (%)

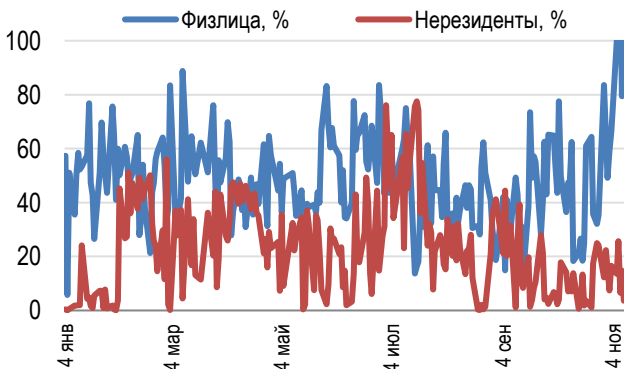
Индекс KASE	Цена	Δ 7д	Δ 1м
Индекс KASE	4 060,56	0,1	-0,3
Первый класс ликвидности для ПОСТРОЕНИЯ ТАБЛИЦЫ	Цена	Δ 7д	Δ 1м
Apple Inc.	182,00	5,4	2,7
АО "Казхателеком"	32 494,97	4,2	6,9
АО "Банк ЦентрКредит"	890,98	3,0	22,7
The Coca-Cola Company	61,00	1,7	1,5
AT&T Inc.	15,85	1,0	7,7
АО "Национальная компания "КазМуна"	11 355,00	0,8	3,7
АО "ForteBank"	3,78	0,5	4,7
Intel Corporation	37,71	0,4	4,3
АО Kaspi.kz	45 625,00	0,3	0,2
АО "Народный Банк Казахстана"	149,90	0,2	0,5
АО "KM GOLD"	120,00	-	0,8
АО "Кселл"	1 950,99	- 0,1	- 0,1
Freedom Holding Corp.	81,97	- 0,1	- 3,3
AltynGold plc	720,00	- 0,3	- 1,0
АО "КазТрансОйл"	863,15	- 0,3	1,5
АО "ЛОТТЕ Paxar"	13 949,99	- 0,4	0,9
Bank of America Corporation	27,50	- 0,7	3,7
PayPal Holdings Inc.	54,59	- 0,7	- 11,1
АО "БАСТ"	6 320,00	- 1,2	- 2,8
Tesla, Inc.	226,00	- 1,3	- 11,3
АО "НАК "Казатомпром"	18 102,05	- 2,5	- 2,1
Pfizer Inc.	30,00	- 3,2	- 10,1
АО "KEGOC"	1 500,00	- 4,2	0,1

Справка: зеленым цветом выделены индексные акции

Акции Индекса KASE



Доли физ. лиц и нерезидентов, %



Индекс KASE в течение прошлой недели практически не изменился. В конце торговой сессии пятницы рынок закрылся у отметки 4 060,56 пунктов, показав символический рост за неделю на 0,13%.

Значительный рост среди акций Индекса KASE показали акции "Банка ЦентрКредит" и "Казхателекома" – на 2,98% и 4,18% соответственно.

Простые акции АО "KEGOC" в течение недели подросли на 0,64% до 1 575,55 тенге за акцию. Однако по результатам торгов пятницы, на которых некоторые инвесторы продавали акции, купленные по 1482 тенге в рамках проведенного SPO, снизились на 4,8% до 1 500 тенге за акцию.

Отметим, что KEGOC по итогам SPO в торговой системе KASE привлек 18,7 млрд тенге или 82,4% от общего объема размещения. В ходе подписки на простые акции данной компании на площадке KASE от инвесторов поступило 37 445 заявок на общую сумму 28,8 млрд тенге. Спрос к предложению на KASE составил 127%. По результатам SPO было удовлетворено 64,9% от общего объема спроса на KASE, то есть 37 444 заявки на покупку 12 604 661 акции.

10 ноября на площадке KASE прошла церемония открытия торгов акциями KEGOC, которая транслировалась в режиме реального времени на биржевом канале в YouTube. На церемонии с приветственным словом выступили Председатель Правления KASE Алина Алдамберген, Заместитель Председателя АРПФР Мария Хаджиева, старший независимый директор, член Совета директоров АО "KEGOC" Нурлан Аханзарипов, Председатель Правления АО "SkyBridge Invest" Шолпан Айнабаева. Статистику по размещению представил заместитель Председателя Правления KASE Андрей Цалюк.

Акции Казатомпрома на прошлой неделе снизились на 2,6% до 18 102,05 тенге за акцию вслед за снижением цен на уран на мировых рынках. Эмитент акций подписал долгосрочный контракт на поставку казахстанского концентрата природного урана с компанией China National Uranium Corporation Limited на выставке China International Import Expo 2023 в Шанхае.

Акции КазМунайГаза за неделю подросли на 0,75% до 11 355 тенге за акцию на фоне коррекции цен на нефть марки Brent.

Курс акций Halyk Bank на прошедшей неделе практически не изменился, увеличившись 0,17% до 149,9 тенге за акцию. Банк объявил о проведении 20 ноября Zoom-конференции с топ-менеджментом для официального объявления неаудированных консолидированных финансовых результатов за 9 месяцев и третий квартал 2023 года.

На долгом рынке KASE на прошлой неделе было несколько размещений. TOO "RG Brands Kazakhstan" привлекло 9,3 млрд тенге, разместив облигации с доходностью к погашению 29,8 % годовых. TOO "Ел Орда Арнау" разместило облигации на сумму 1,5 млрд тенге по номинальной стоимости с доходностью к погашению 25 % годовых.

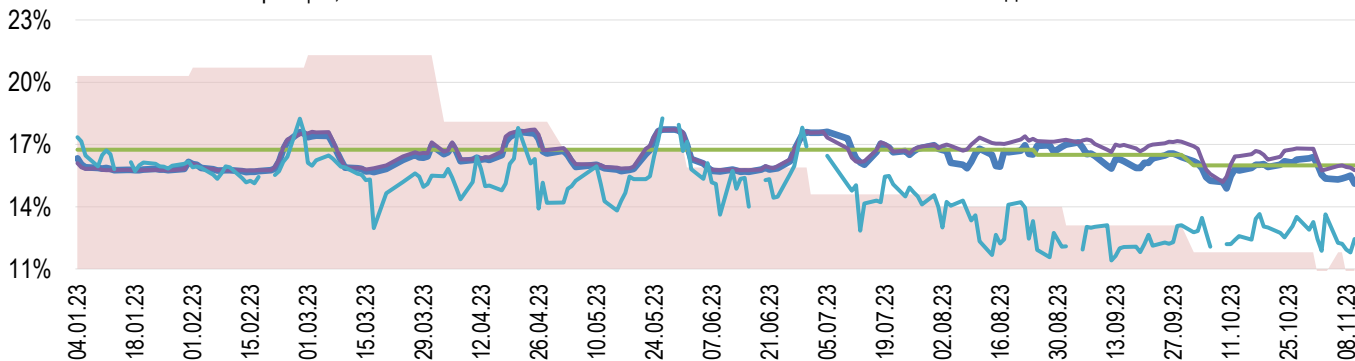
На рынке ГЦБ Министерство финансов разместило 20,7 млрд тенге по номинальной стоимости под 12,25% годовых.



На денежном рынке KASE ставка привлечения однодневного репо TONIA снизилась с 15,80% до 15,76% годовых, торгуясь в нижнем коридоре базовой ставки. Доходность операций однодневного валютного свопа в долларах США понизилась за период с 13,63% до 12,45% годовых торгуясь ниже коридора базовой ставки.

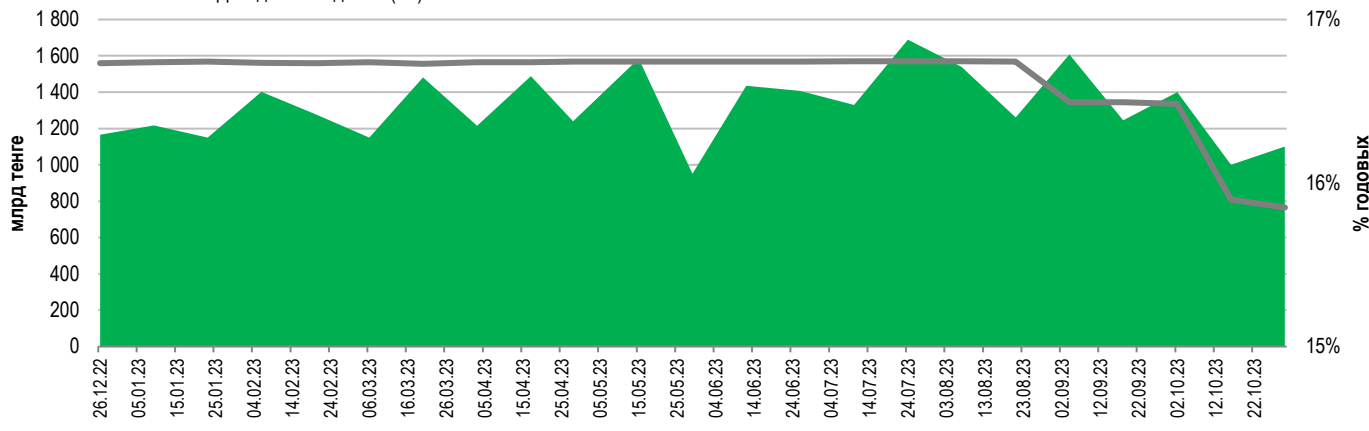
Инфляция и процентные ставки

Инфляция, 12М MM Index Базовая ставка Repo-1д SWAP-1D



Основные параметры размещения нот НБРК

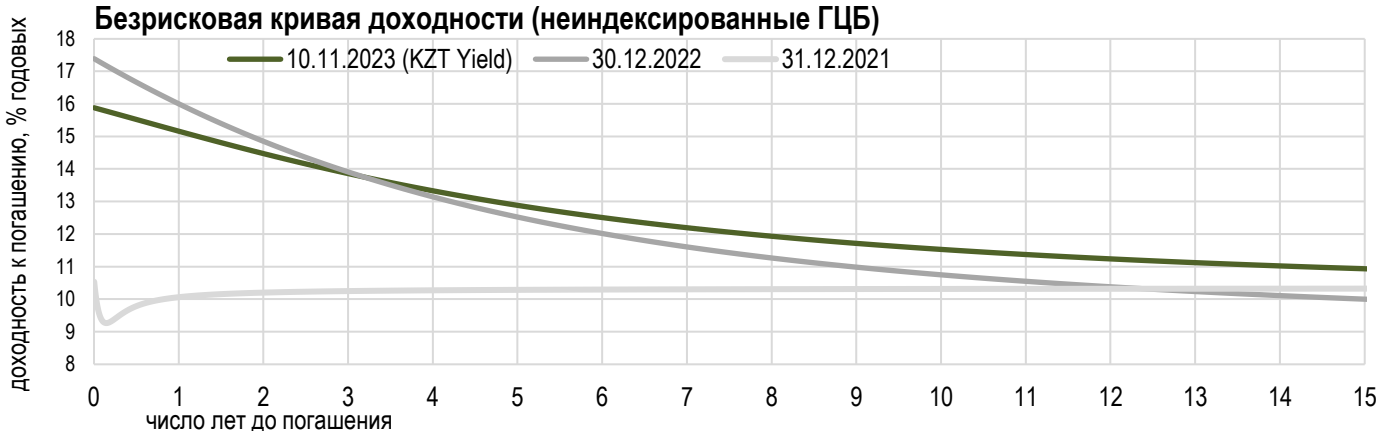
Размещено полугодовые (←) Размещено трехмесячные (←) Размещено недельные (←)
 Размещено месячные (←) Размещено годовые (←) Доходность месячные (→)
 Доходность недельные (→) Доходность трехмесячные (→) Доходность годовые (→)



*Средневзвешенная доходность по всем операциям валютного свопа с долларом США.

Безрисковая кривая доходности (неиндексированные ГЦБ)

10.11.2023 (KZT Yield) 30.12.2022 31.12.2021





По итогам октября курс тенге укрепился на 1,1%, до 469,64 тенге за доллар США. Среднедневной объем торгов на Казахстанской фондовой бирже за месяц снизился со 162 до 155 млн долл. США. Общий объем торгов составил 3,2 млрд долл. США.

Продажи валюты для обеспечения трансфертов из Национального фонда для направления средств в республиканский бюджет и приобретения акций АО НК «КазМунайГаз» за октябрь составили 1512 млн долларов США.

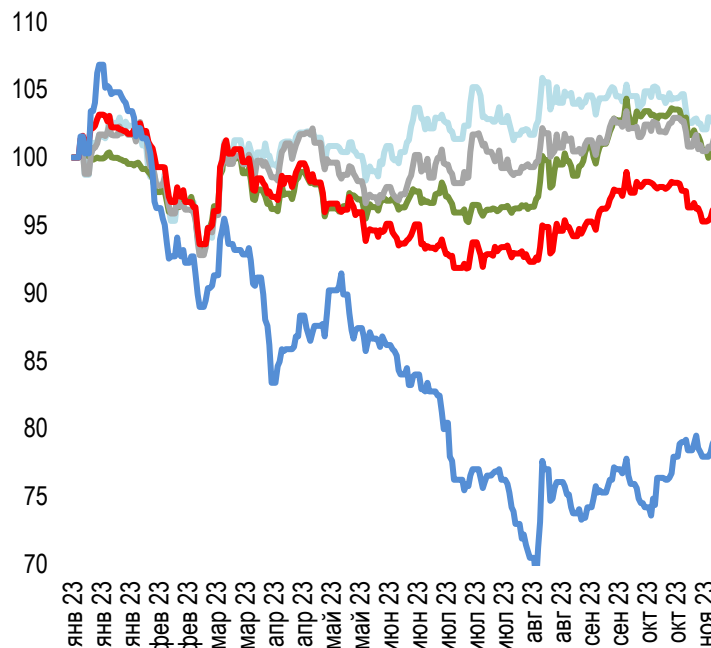
В целях поддержания валютной доли пенсионных активов ЕНПФ на уровне 30% Национальный Банк в октябре продолжил осуществлять покупки иностранной валюты на биржевых торгах, общая сумма которых составила 132 млн долларов США или порядка 4% от общего объема рынка.

На основе имеющихся прогнозных заявок Правительства предварительно в ноябре Национальным Банком планируется продажа валюты из Национального фонда в размере от 1,3 до 1,4 млрд долларов США.

В ноябре объемы покупок составят от 150 до 200 млн долл. США для ЕНПФ и от 50 до 70 млн долл. США для КФГД.

Динамика курсов иностранных валют

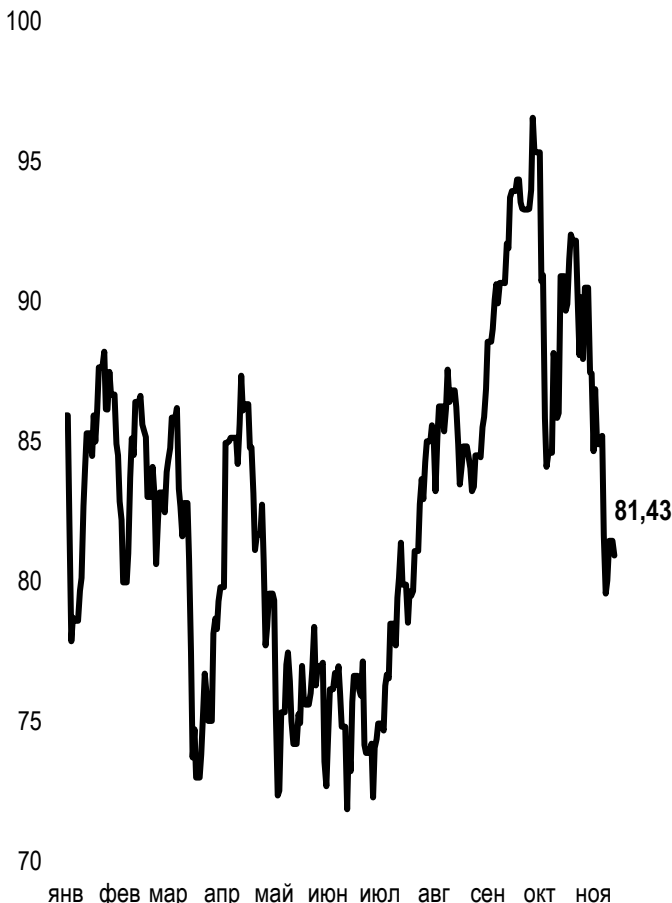
Δ %, база (01.01.23)



	Цена	Δ 7д, %	Δ 30д, %	Δ 2023, %
--	------	---------	----------	-----------

—	GBPKZT 571,59	0,61	-1,66	3,43
—	USDKZT 467,90	0,59	-1,92	1,17
—	EURKZT 499,48	0,88	-1,03	1,58
—	CNYKZT 64,17	0,93	-1,77	-3,72
—	RUBKZT 5,08	1,40	5,82	-20,84

Стоимость нефти Brent USD/баррель



Справка: График и таблица построены на основе официальных рыночных курсов НБК. Курсы НБК могут расходиться с биржевыми курсами KASE.



Международные индексы

Наименование	Значение	Тренд %			Фьючерс
		7д	1м	1г	7д
S&P 500	4 415,24	1,3	0,9	11,6	1,2
Dow Jones	34 283,10	0,7	1,4	1,7	0,6
PTC	1 107,44	1,3	10,2	-3,7	1,4
ММББ	2 285,53	0,0	0,0	0,0	1,4
Hang Seng	17 203,26	-2,6	-3,9	7,0	-2,4
SS CSI 300	3 586,49	0,1	-2,2	-2,7	-0,2
Euro Stoxx 50	4 197,36	0,5	-0,1	9,1	0,4
FTSEuroFirst	4 754,50	-0,1	-1,9	5,6	-0,1
FTSE 100	7 360,55	-0,8	-3,4	-0,2	-0,6
KASE	4 060,56	0,1	-0,3	32,9	

Сырьевой рынок

10.11.2023

Наименование	Цена	Тренд %		
		7д	1м	1г
Нефть Brent	81,43	-4,1	-5,1	-13,1
Нефть WTI	77,17	-4,1	-7,6	-10,8
Природный газ	3,03	-13,7	-10,2	-51,4
Медь	358,70	-2,6	-0,7	-4,6
Железо	960,00	0,5	6,9	43,4
Золото	1 940,20	-2,6	3,5	10,5
Серебро	22,28	-4,3	0,7	2,7
Пшеница	575,25	0,5	3,5	-28,4

Календарь экономических событий

	Валюта	Прогноз	Предыдущее
13.11 Запасы сырой нефти	USD		0,774M
14.11 Индекс потребительских цен (ИПЦ) (г/г) (окт)	USD	3,3%	3,7%
15.11 ВВП (кв/кв) (3 кв.)	JPY	-0,1%	1,2%
15.11 Индекс потребительских цен (ИПЦ) (г/г) (окт)	GBP	4,8%	6,7%
15.11 Индекс цен производителей (PPI) (м/м) (окт)	USD	0,1%	0,5%
15.11 Объём розничных продаж (м/м) (окт)	USD	-0,1%	0,7%
15.11 ВВП (квартальный) (г/г) (3 кв.)	RUB	4,8%	4,9%

Справка: Календарь содержит наиболее значимые по мнению KASE экономические события текущей недели

В – миллиарды
М – миллионы
К – тысячи

Макроэкономическая статистика Казахстана

	Значение	На дату	Предыдущий месяц
Годовая инфляция	10,8%	01.11.23	11,8%
Валовые международные резервы НБК, млрд USD	34,0	01.11.23	31,9
Денежная база, млрд KZT	9 620,6	01.11.23	8 843,5
Денежная масса, млрд KZT	35 566,8	01.11.23	34 975,3

Кредитные рейтинги Казахстана

	Рейтинг	Дата	Предыдущее
S&P Global	BBB-/A-3 стабильный	03.03.23	BBB-/A-3 негативный
MOODY'S	Вaa2/стабильный	27.10.23	Вaa3/позитивный
FitchRatings	BBB/стабильный	26.05.23	BBB/стабильный

КОНТАКТНАЯ ИНФОРМАЦИЯ



АО "Казахстанская фондовая биржа"

Адрес: Республика Казахстан, 050040,
г. Алматы, ул. Байзакова, 280,
БЦ "Almaty Towers"

Тел.: +7 (727) 237 53 23
+7 (727) 237 53 28



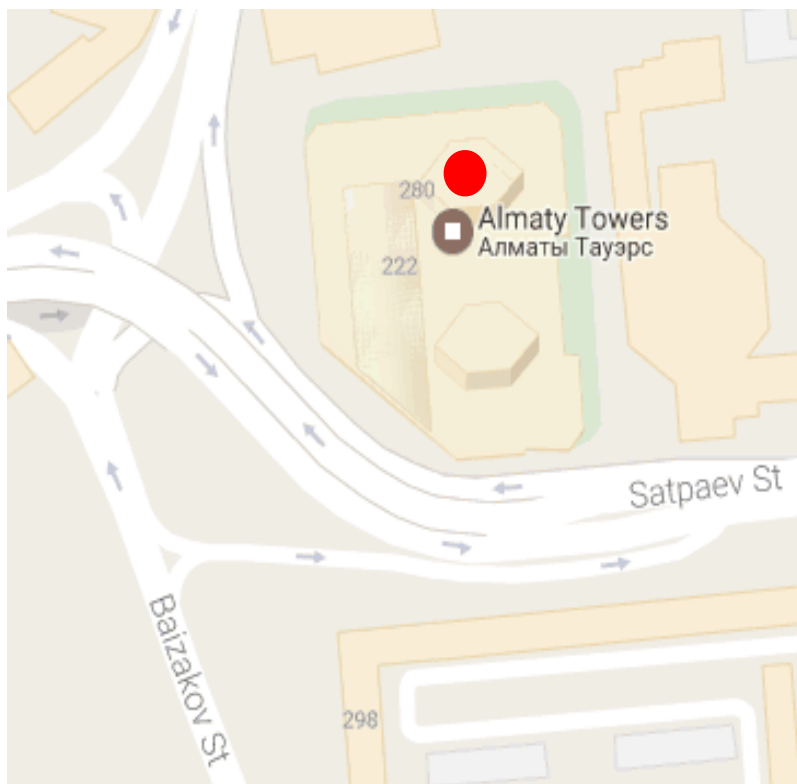
Корпоративный вебсайт



Часто задаваемые вопросы



Связаться с нами



Информация и мнения, содержащиеся в настоящем отчете, были подготовлены специалистами АО "Казахстанская фондовая биржа" (далее - KASE). KASE не дает гарантий относительно полноты и точности приведенной в этом отчете информации, а также ее достоверности. Ни KASE, ни кто-либо из работников не несет ответственности за любые прямые или косвенные убытки (ущерб), наступившие в результате использования данного отчета или сведений/анализа, представленных в нем.

KASE не берет на себя ответственности регулярно обновлять данный отчет, а также сообщать обо всех изменениях, произошедших с момента подготовки данного отчета.

KASE обращает внимание инвесторов на следующие факторы:

1. доход от инвестиций в финансовые инструменты зависит от множества рыночных и нерыночных факторов. В частности на фактический доход инвестора могут влиять колебания процентных ставок, изменение норм налогообложения, движение валютных курсов, изменения котировок ценных бумаг, рыночных индексов, изменения производственных и финансовых показателей компаний, а также другие факторы.
2. прошлые результаты не всегда указывают на то, какими будут будущие показатели. При этом оценки будущих результатов основаны на предположениях, которые могут не осуществиться. Стоимость любых инвестиций или дохода может понижаться и повышаться, в результате чего инвесторы могут не получить обратно всей инвестированной суммы. В случае инвестиций, для которых не существует общепризнанного рынка, инвесторы могут испытывать различные трудности, включая трудности с их продажей или получением надежной информации об их стоимости или связанных с ними рисках.
3. отчет подготовлен без учета индивидуальных финансовых особенностей и целей тех лиц, которые его получают.

KASE рекомендует инвесторам независимо оценивать целесообразность тех или иных инвестиций и стратегий и призывает инвесторов пользоваться услугами финансовых консультантов.

Все права на отчет принадлежат KASE. Частичное или полное воспроизведение и/или распространение данного аналитического материала не может быть осуществлено без письменного разрешения KASE.