

# ЕЖЕНЕДЕЛЬНИК KASE

25–29 апреля,  
2022

## НОВОСТИ KASE

- ▲ Введено в действие дополнение в [Методику](#) расчета доходности облигаций и сумм сделок с облигациями.
- ▲ В официальный список KASE включены облигации [KZMJ00001220](#) (DZK022\_122) акимата Жамбылской области, [облигации](#) KZMJ00001212 (AKK022\_121) и KZMJ00001238 (AKK024\_123) акимата Акмолинской области и облигации [KZ2C00008514](#) (KAFIB12) АО "КазАгроФинанс".
- ▲ Из официального списка KASE исключены международные облигации [XS2159908776](#) (IFC\_e5) Международной финансовой корпорации в связи с истечением срока обращения.
- ▲ На KASE открыты торги простыми акциями [NL0000235190](#) (AIR\_KZ) Airbus.
- ▲ На KASE возобновлены торги простыми акциями [US1491231015](#) (CAT\_KZ) Caterpillar и [US3453708600](#) (F\_KZ) Ford Motor Company.
- ▲ АО "Евразийский Капитал" присвоен статус маркет-мейкера на KASE по простым акциям [NL0000235190](#) (AIR\_KZ) Airbus.
- ▲ АО "BCC Invest" присвоен статус маркет-мейкера на KASE по облигациям [KZ2C00008035](#) (KFUSb32) АО "Казахстанский фонд устойчивости".
- ▲ АО "Фридом Финанс" присвоен статус маркет-мейкера на KASE по облигациям [KZ2C00007482](#) (KFUSb15) АО "Казахстанский фонд устойчивости".

## НОВОСТИ ЭМИТЕНТОВ И АНОНСЫ

- ▲ Министерство финансов Казахстана привлекло 95,2 млрд тенге, разместив на KASE МЕУКАМ-180 второго выпуска ([KZKD00000139](#), MUM180\_0002), МЕОКАМ-48 выпуска 52 ([KZK200000687](#), MOM048\_0052) и МЕОКАМ-36 выпуска 91 ([KZK200000695](#), MOM036\_0091).
- ▲ АО "НК "Продовольственная контрактная корпорация" [привлекло](#) на KASE 4,9 млрд тенге, разместив облигации KZ2C00008506 (PRKRb8).
- ▲ Акимат Жамбылской области [привлек](#) на KASE 5,2 млрд тенге, разместив облигации KZMJ00001220 (DZK022\_122).
- ▲ АО Kaspi.kz [сообщило](#) финансовые результаты за первый квартал 2022 года на английском языке.
- ▲ АО Kaspi.kz [предоставило](#) уведомление на английском языке о программе обратного выкупа ГДР на сумму до \$100 млн.
- ▲ АО "Halyk Finance" [объявило](#) о проведении телеконференции для потенциальных инвесторов из Казахстана в рамках возможного выпуска еврооблигаций и выкупа еврооблигаций АО "Банк Развития Казахстана".
- ▲ АО "Банк Развития Казахстана" [объявило](#) о предложении к приобретению облигаций XS0860582435, US25159XAB91 (BRKZe7).
- ▲ АО "Банк Развития Казахстана" [уполномочило](#) Citi, Halyk Finance, J.P. Morgan И MUFG в качестве совместных ведущих менеджеров и совместных букраннеров для организации серий телеконференций с инвесторами.
- ▲ АО "First Heartland Securities" [сообщило](#) об отзыве агентством Moody's рейтингов компании по инициативе эмитента.
- ▲ ТОО "МФО ОнлайнКазФинанс" [сообщило](#) о понижении агентством S&P Global Ratings рейтингов компании.
- ▲ АО "Кселл" [сообщило](#) финансовые результаты за январь–март 2022 года.
- ▲ АО "KEGOC" [провело](#) публичные слушания.
- ▲ АО "BCC Invest" [сообщило](#) о выплате дивидендов держателям паев KZPF00000058 (BCCI\_cc) ИПИФ "ЦентрКредит-Валютный".



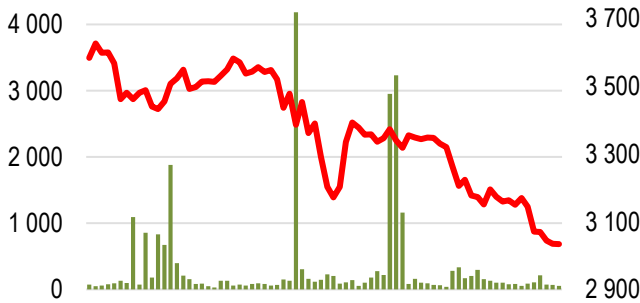
29.04.2022

Индекс KASE	3 033,48	Тренды (%)	
		-3,5	-9,3
Первый класс ликвидности	Цена	Δ 7д	Δ 1м
ПАО "Сбербанк"	-	-	-100,0
Банк ВТБ (ПАО)	-	-	-100,0
VTB Bank	-	-	-100,0
АО Kaspi.kz	31 057,0	2,5	7,5
Yandex N.V.	15 000,0	2,5	21,4
Pfizer Inc.	50,0	1,4	-6,5
АО "Банк ЦентрКредит"	394,5	0,9	1,4
ПАО "Газпром"	1 672,0	-	-
ПАО "Новолипецкий металлургич"	1 381,0	-	-
ПАО "Ростелеком"	495,0	-	-
ПАО "Аэрофлот - российские ави"	313,0	-	-
АО "KEGOC"	1 668,6	-0,1	-10,6
Ford Motor Company	16,0	-0,4	-5,1
АО "Кселл"	1 410,1	-1,8	-17,1
АО "Народный сберегательный б"	117,0	-3,1	-6,0
Apple Inc.	161,4	-3,2	-8,1
AT&T Inc.	19,5	-3,6	-18,5
АО "Казахтелеком"	30 850,0	-4,2	-0,5
Intel Corporation	45,2	-4,9	-13,2
АО "Национальная атомная комп"	14 126,0	-5,8	-8,5
Freedom Holding Corp.	48,5	-6,2	-20,2
АО "KM GOLD"	200,0	-7,0	-7,0
АО "КазТрансОйл"	799,8	-9,0	-20,8

Справка: зеленым цветом выделены индексные акции

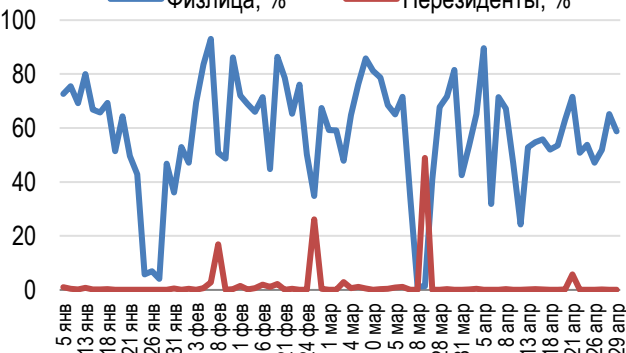
Акции Индекса KASE

Объем торгов, млн тенге (←)



Доли физ. лиц и нерезидентов, %

Физлица, %      Нерезиденты, %



Акции казахстанских компаний и депозитарные расписки на них завершили апрель разнонаправленно. Из наиболее ликвидных на KASE казахстанских акций наибольший рост показали ценные бумаги Kaspi.kz. Депозитарные расписки на акции группы выросли в цене на 32,1 %, при этом простые акции подросли на 4,6%. 25 апреля компания отчиталась о росте квартальной прибыли на 49%. В рамках отчета также было объявлено о том, что Совет директоров одобрил программу выкупа ГДР на сумму до 100 млн долларов. Напоминаем, что с 5 мая простые акции Kaspi.kz будут включены в расчет Индекса KASE – основного индикатора казахстанского фондового рынка.

В зеленой зоне по итогам месяца также находятся ценные бумаги Народного Банка. ГДР на его акции по итогам месяца прибавили в цене 1,8%, при этом простые акции Банка снизились на 8,2%. 22 апреля состоялось годовое собрание акционеров Халык банк, на котором было принято решение не выплачивать дивиденды за 2021 год. При этом, комментируя итоги собрания акционеров, руководство банка отмечает, что Банк может вернуться к данному вопросу во второй половине 2022 года по мере стабилизации ситуации.

Ростом стоимости ценных бумаг завершился месяц и для другого банка, акции которого находятся в корзине Индекса KASE. Простые акции Банка ЦентрКредит выросли в апреле на 1,3%. По сообщению банка 20 мая годовое общее собрание его акционеров рассмотрит вопрос об одобрении проекта договора о присоединении Альфа-Банк (Казахстан) к АО "Банк ЦентрКредит".

С небольшим ростом в зеленой зоне завершили апрель простые акции Казахтелеком. Положительный тренд по данным акциям сформировался с 12 апреля. Стоит также добавить, что ранее Совет директоров компании рекомендовал выплату рекордных годовых дивидендов в размере 3 590,39 тенге за акцию, что соответствует дивидендной доходности в размере 11,5% годовых.

Интересные возможности для инвесторов в течение месяца представлял также сектор KASE Global.

Лидером роста в секторе по итогам месяца стали акции Twitter, прибавившие в цене 26,9%. Основным драйвером роста послужили переговоры о сделке по выкупу Илоном Маском акций компании с солидной премией. Сделка оценивается в 44 млрд долларов и для ее закрытия Маск 26 и 27 апреля уже продал акции Tesla на 4 млрд долларов. На этом фоне Tesla дешевеет за месяц на 18,6%.

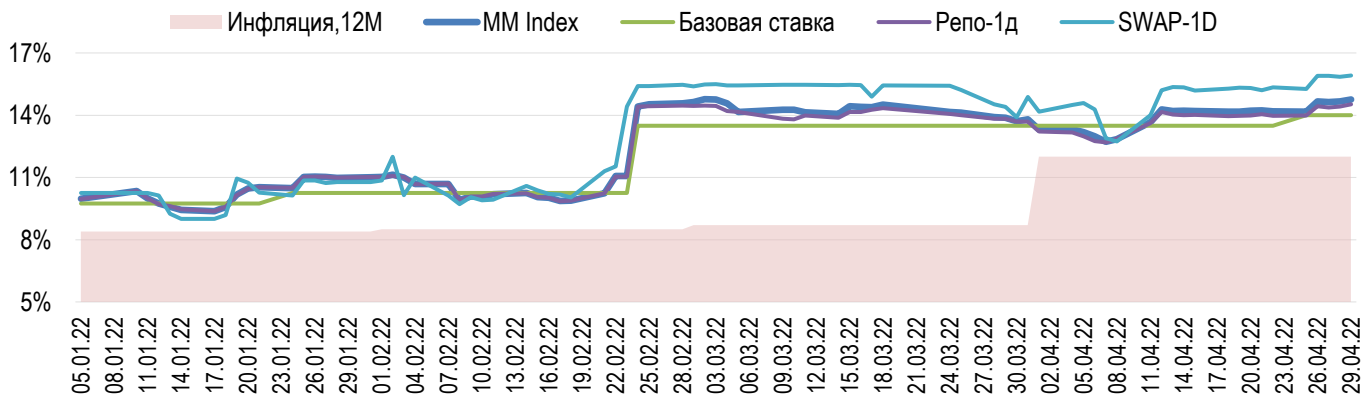
Весьма примечателен рост акций AT&T на 8,9% за месяц. Акции компании долгое время снижались, однако 8 апреля AT&T закрыл сделку по выделению своей дочки WarnerMedia в отдельную компанию с Discovery. Рынок на отделение медиа-сегмента отреагировал ростом.

Напомним, на прошлой неделе открылись торги и прошли первые сделки с акциями компании Airbus, таким образом количество торгуемых на KASE Global акций увеличилось до 44. Из них 20 компаний отчитались в апреле о финансовых результатах за первый квартал. Большинство отчетов превзошли ожидания рынка, однако на фоне опасений по поводу замедления темпов экономического роста и повышения ключевой ставки многие акции встречают сдержанную реакцию инвесторов и переоцениваются вниз.

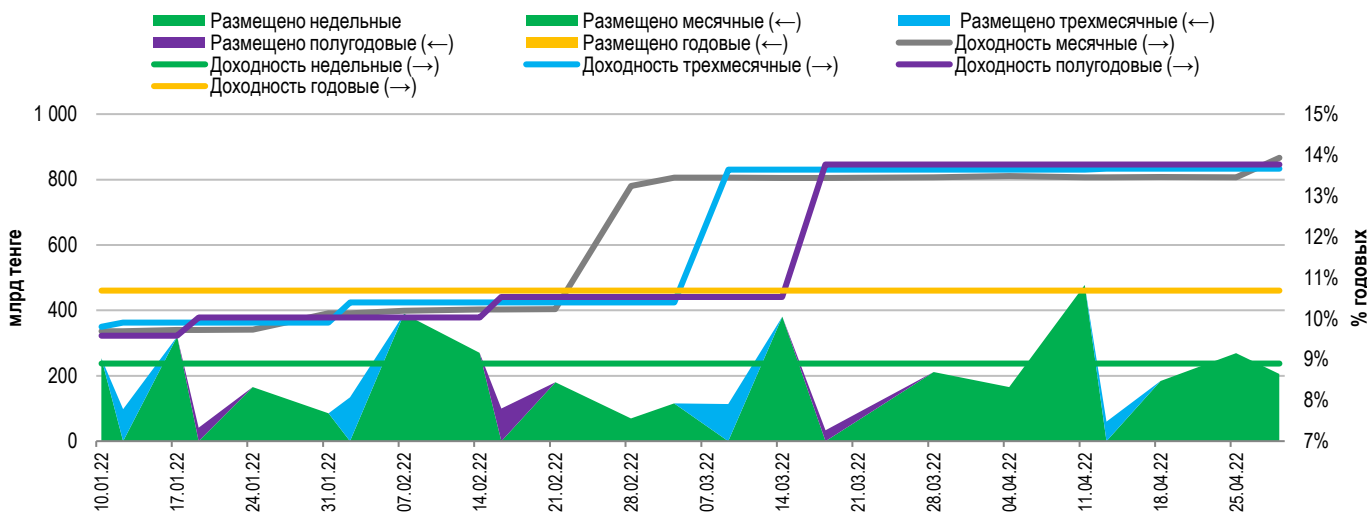


Доходность операций РЕПО с государственными ценными бумагами (ГЦБ) сроком на один день (TONIA) с 25 по 29 апреля выросла с 13,97% до 14,53% годовых. Ставка заимствования тенге под залог долларов США сроком на один день (SWAP-1D (USD)) за прошедшую неделю выросла с 15,35 % до 15,92% годовых. Средний объем торгов однодневными инструментами денежного рынка составил 871,5 млрд тенге.

### Инфляция и процентные ставки



### Основные параметры размещения нот НБРК



\*Средневзвешенная доходность по всем операциям валютного свопа с долларом США.

### Безрисковая кривая доходности (неиндексированные ГЦБ)





По итогам апреля курс тенге укрепился до 445,62 тенге за доллар, или на 4,6%, несмотря на продолжающуюся неопределенность и волатильность на глобальных финансовых рынках.

В течение апреля наблюдалось ошутимое снижение спроса на иностранную валюту. Среднедневной объем торгов на Казахской фондовой бирже снизился с 179 млн долл. США до 92 млн долл. США при общем объеме торгов 1,9 млрд долл. США.

Поддержку валютному рынку оказывали продажи валютной выручки субъектами квазигосударственного сектора, которые составили порядка 253,2 млн долл. США на внутреннем валютном рынке. Продажи валюты для обеспечения трансфертов из Национального фонда в республиканский бюджет за апрель составили 168,3 млн долларов США. Доля продаж из Национального фонда составила 8,7% от общего объема торгов.

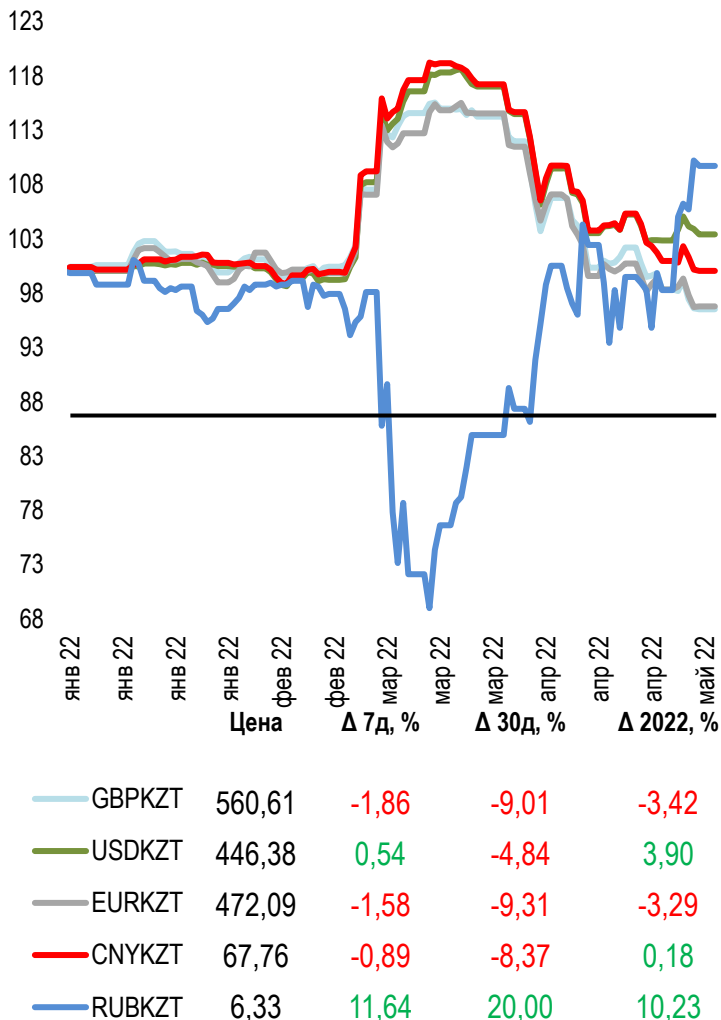
На фоне стабилизации ситуации на внутреннем валютном рынке в течение апреля Национальным Банком не осуществлялись валютные интервенции, а также операции по покупке или продаже иностранной валюты для пенсионных активов ЕНПФ и других фондов, находящихся в доверительном управлении.

В краткосрочной перспективе волатильность тенге будет зависеть от изменения геополитической обстановки, ожиданий внутренних участников и ситуации на мировых рынках.

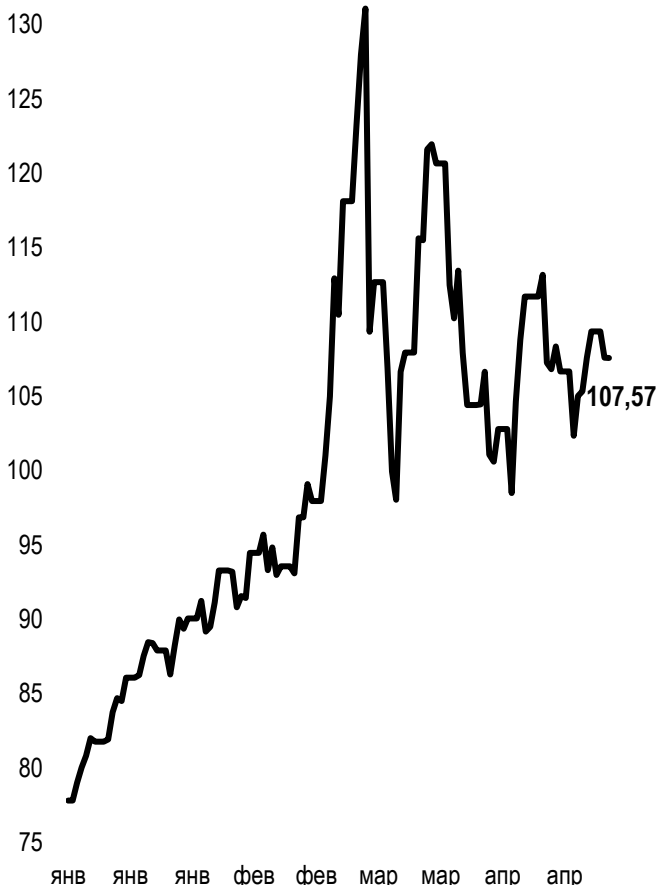
Национальный Банк продолжит придерживаться режима гибкого курсообразования, который исключает накопление дисбалансов и обеспечивает сохранность золотовалютных резервов.

### Динамика курсов иностранных валют

Δ %, база (01.01.22)



### Стоимость нефти Brent USD/баррель



Справка: График и таблица построены на основе официальных рыночных курсов НБК. Курсы НБК могут расходиться с биржевыми курсами KASE.



Международные индексы

Наименование	Значение	Тренд %			Фьючерс
S&P 500	4 131,93	-3,3	-10,2	-1,9	-3,3
Dow Jones	32 977,21	-2,5	-6,4	-3,2	-2,5
PTC	1 081,52	16,5	13,9	-28,4	15,7
ММББ	2 285,53	0,0	0,0	0,0	15,7
Hang Seng	21 089,39	2,2	-5,1	-28,0	1,9
SS CSI 300	4 016,24	0,1	-5,6	-22,2	-0,3
Euro Stoxx 50	3 802,86	-1,0	-3,9	-4,9	-0,9
FTSEuroFirst	4 553,50	-0,6	-1,9	3,9	-0,4
FTSE 100	7 544,55	0,3	-0,5	8,4	0,2
KASE	3 033,48	-3,5	-9,3	-6,5	

Сырьевой рынок

29.04.2022

Наименование	Цена	Тренд %		
		7д	1м	1г
Нефть Brent	109,34	2,5	-3,6	59,5
Нефть WTI	104,69	2,6	-2,9	61,0
Природный газ	7,24	10,9	29,2	148,8
Медь	439,50	-4,1	-7,5	-2,2
Железо	944,50	1,6	9,4	-24,4
Золото	1 896,93	-1,8	-1,9	7,0
Серебро	23,04	-5,0	-8,3	-11,6
Пшеница	1 043,75	-2,0	1,6	41,5

Календарь экономических событий

Валюта Прогноз Предыдущее

03.05	<u>Решение по процентной ставке (май)</u>	AUD	0,25%	0,10%
03.05	<u>Председатель ЕЦБ Лагард выступит с речью</u>	EUR		
04.05	<u>Изменение числа занятых в несельскохозяйственном секторе от ADP (апр)</u>	USD	395K	455K
04.05	<u>Решение по процентной ставке ФРС</u>	USD	1,0%	0,5%
05.05	<u>Решение по процентной ставке (май)</u>	GBP	1,0%	0,75%
06.05	<u>Уровень безработицы (апр)</u>	USD	3,5%	3,6%

Справка: Календарь содержит наиболее значимые по мнению KASE экономические события текущей недели

В – миллиарды  
М – миллионы  
К – тысячи

Макроэкономическая статистика Казахстана

Значение На дату Январь 2022г.

Годовая инфляция	12.0%	01.03.22	8.7%
Валовые международные резервы НБК, млрд USD	33,2	01.04.22	34,4
Денежная база, млрд KZT	10 791,8	01.04.22	10 957,7
Денежная масса, млрд KZT	30 711,8	01.03.22	30 099,3

Кредитные рейтинги Казахстана

Рейтинг Дата Предыдущее

**S&P Global**

BBB-/A-3 стабильный 05.03.22 BBB-/стабильный

**MOODY'S**

Ваа2/стабильный 11.08.21 Ваа3/позитивный

**FitchRatings**

BBB/стабильный 04.02.22 BBB/стабильный

# КОНТАКТНАЯ ИНФОРМАЦИЯ



## АО "Казахстанская фондовая биржа"

**Адрес:** Республика Казахстан, 050040,  
г. Алматы, ул. Байзакова, 280,  
БЦ "Almaty Towers"

**Тел.:** +7 (727) 237 53 23  
+7 (727) 237 53 28



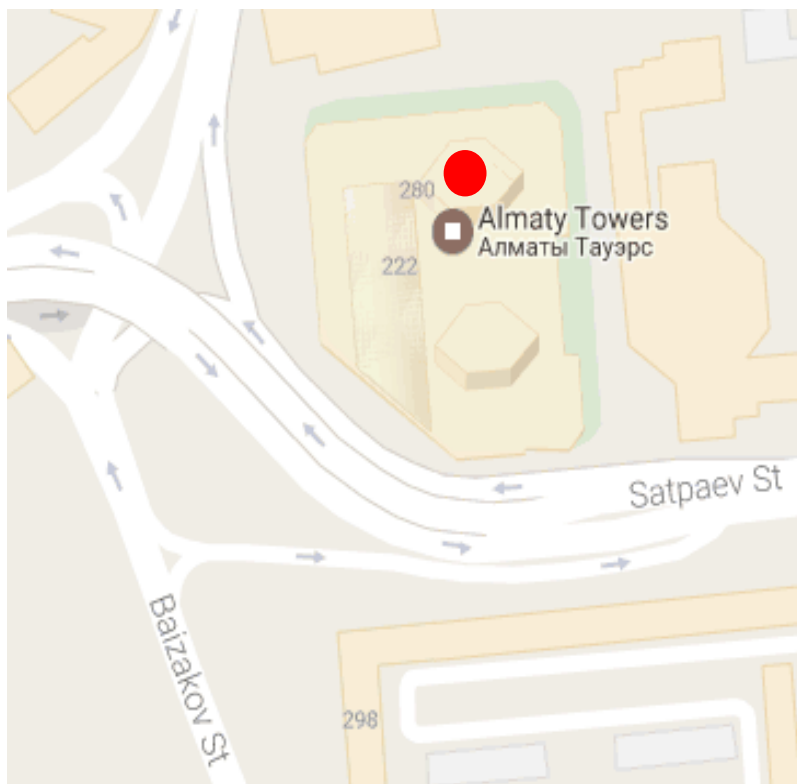
**Корпоративный вебсайт**



**Часто задаваемые вопросы**



**Связаться с нами**



Информация и мнения, содержащиеся в настоящем отчете, были подготовлены специалистами АО "Казахстанская фондовая биржа" (далее - KASE). KASE не дает гарантий относительно полноты и точности приведенной в этом отчете информации, а также ее достоверности. Ни KASE, ни кто-либо из работников не несет ответственности за любые прямые или косвенные убытки (ущерб), наступившие в результате использования данного отчета или сведений/анализа, представленных в нем.

KASE не берет на себя ответственности регулярно обновлять данный отчет, а также сообщать обо всех изменениях, произошедших с момента подготовки данного отчета.

KASE обращает внимание инвесторов на следующие факторы:

1. доход от инвестиций в финансовые инструменты зависит от множества рыночных и нерыночных факторов. В частности на фактический доход инвестора могут влиять колебания процентных ставок, изменение норм налогообложения, движение валютных курсов, изменения котировок ценных бумаг, рыночных индексов, изменения производственных и финансовых показателей компаний, а также другие факторы;
2. прошлые результаты не всегда указывают на то, какими будут будущие показатели. При этом оценки будущих результатов основаны на предположениях, которые могут не осуществиться. Стоимость любых инвестиций или дохода может понижаться и повышаться, в результате чего инвесторы могут не получить обратно всей инвестированной суммы. В случае инвестиций, для которых не существует общепризнанного рынка, инвесторы могут испытывать различные трудности, включая трудности с их продажей или получением надежной информации об их стоимости или связанных с ними рисках;
3. отчет подготовлен без учета индивидуальных финансовых особенностей и целей тех лиц, которые его получают.

KASE рекомендует инвесторам независимо оценивать целесообразность тех или иных инвестиций и стратегий и призывает инвесторов пользоваться услугами финансовых консультантов.

Все права на отчет принадлежат KASE. Частичное или полное воспроизведение и/или распространение данного аналитического материала не может быть осуществлено без письменного разрешения KASE.