

# ЕЖЕНЕДЕЛЬНИК KASE

16–20 августа, 2021

## НОВОСТИ KASE

- ▲ На KASE открыты торги облигациями [KZ2C00007508](#) (KFUSb17) АО "Казахстанский фонд устойчивости" и международными облигациями [AT0000A2HLC4](#) (AT\_01\_2006) Австрийской Республики.
- ▲ В официальный список KASE включены облигации [KZAE00000015](#) (ALK024\_001) акимата города Алматы и [KZ2C00007862](#) (KAFIb11) АО "КазАгроФинанс", облигации KZ2C00003663 (BVTBb4) ДОО АО Банк ВТБ (Казахстан) исключены из официального списка KASE в связи с истечением срока обращения.
- ▲ АО "Фридом Финанс" присвоен статус маркет-мейкера на KASE по международным облигациям [AT0000A2HLC4](#) (AT\_01\_2006) Австрийской Республики, АО "BCC Invest" – по облигациям [KZ2D00006517](#) (BVTBb6) ДОО АО Банк ВТБ (Казахстан).
- ▲ Облигации трех выпусков включены в Список Т+.
- ▲ Простые акции [KZ1C00000322](#) (KMSO) АО "СК "Коммекс-Әмір" переведены в категорию "стандарт" основной площадки.
- ▲ Облигации [KZ2P00006034](#) (MIATb1) ТОО "МеталлИнвестАтырау" переведены в категорию "облигации" основной площадки.

## НОВОСТИ ЭМИТЕНТОВ И АНОНСЫ

- ▲ Министерство финансов Казахстана привлекло на KASE 28,6 млрд тенге, разместив МЕОКАМ-060 выпуска 52 ([KZK200000679](#), MOM060\_0052) и МЕУКАМ-168 пятого выпуска ([KZKD00001111](#), MUM168\_0005).
- ▲ Акимат города Алматы привлек на KASE 15,0 млрд тенге, разместив двухлетние облигации KZAE00000015 (ALK024\_001).
- ▲ АО "Казахстанский фонд устойчивости" привлекло на KASE 4,5 млрд тенге, разместив облигации KZ2C00007508 (KFUSb17).
- ▲ ДОО АО Банк ВТБ (Казахстан) привлекла на KASE 2,5 млрд тенге, разместив облигации KZ2D00006517 (BVTBb6).
- ▲ АО "КазАгроФинанс" привлекло на KASE 40,0 млрд тенге, разместив семилетние облигации KZ2C00007862 (KAFIb11).
- ▲ Fitch подтвердило рейтинговые оценки Республики Казахстан, прогноз "Стабильный".
- ▲ Moody's повысило рейтинги АО "[KEGOC](#)", АО "НАК ["Казатомпром"](#)", АО "НК ["КазМунайГаз"](#)", АО "НУХ ["Байтерек"](#)", АО "["Отбасы банк"](#)", АО "["Банк Развития Казахстана"](#)".
- ▲ АО "Мангистаумунайгаз" выплатило дивиденды по простым и привилегированным акциям за первое полугодие 2020 года.
- ▲ АО Дочерний Банк "Альфа-Банк" выплатило дивиденды по простым акциям за 2020 год.
- ▲ АО "НУХ "Байтерек" выплатило дивиденды по простым акциям за 2020 год.
- ▲ АО "Казбургаз" выплатило дивиденды по простым и привилегированным акциям за 2020 год.
- ▲ Компания NOSTRUM OIL & GAS PLC объявила финансовые результаты за первое полугодие 2021 года.
- ▲ АО "КазТрансОйл" сообщило о финансовых результатах за первое полугодие 2021 года.
- ▲ Tethys Petroleum Limited представила промежуточные результаты деятельности за второй квартал 2021 года.
- ▲ АО "Народный сберегательный банк Казахстана" сообщило консолидированные финансовые результаты за I полугодие 2021 года.



20.08.2021	Тренды (%)		
Индекс KASE	3 034,28	-2,3	-4,4
<b>Первый класс ликвидности</b>	<b>Цена</b>	<b>Δ 7д</b>	<b>Δ 1м</b>
Bank of America Corporation	17 953,0	7,5	3,6
<b>Банк ЦентрКредит</b>	269,9	6,5	8,4
Казахтелеком, прив. акции	20 394,0	5,3	6,5
<b>Народный банк</b>	170,0	4,5	5,6
Сбербанк	1 907,0	3,8	7,4
Банк ВТБ	0,3	3,4	7,1
Газпром	1 708,0	2,7	-0,1
Freedom Holding Corp.	27 670,0	1,5	0,3
<b>Казахтелеком</b>	30 801,1	1,4	-0,2
<b>KEGOC</b>	1 798,9	0,8	2,8
Аэрофлот	421,0	0,3	-0,7
<b>КазТрансОйл</b>	1 069,6	-0,8	-1,2
<b>НАК Казатомпром</b>	11 329,5	-1,3	-5,6
<b>Kcell</b>	1 503,7	-5,4	-28,9

Индекс KASE на прошлой неделе также развивался под влиянием внутренних, не связанных с краткосрочными макроэкономическими событиями, факторов и закрыл торги пятницы снижением на 2,3 % на уровне 3034 пунктов. Поддержку индексу оказывали растущие в цене акции Казахтелекома. Однако медвежье давление со стороны других представителей индексной корзины пересилило. На прошлой неделе вслед за повышением суверенного рейтинга Казахстана с Ваа3 «позитивный» до Ваа2 «стабильный» международное рейтинговое агентство Moody's повысило до аналогичного уровня рейтинги компаний KEGOC, Казатомпром, Казмунайгаз, Отбасы банк, НУХ Байтерек, Банк развития Казахстана и Народного банка. На локальном рынке акций в разгаре сезон полугодовых отчетов. При этом у большинства уже отчитавшихся компаний они оказались менее привлекательными в сравнении с аналогичным периодом прошлого года. Объем транспортировки углеводородов по магистралям Казтрансойла снизился на 9 %, объем продаж урана по группе Казатомпром уменьшился на 47 %, объем добычи нефти и газового конденсата Казмунайгазом стал ниже на 5,4 %. О росте прибыли отчитались на текущий момент лишь два эмитента: объем продаж Кселл вырос на 14,6 %, а выручка Казахтелекома увеличилась на 15 %. На фоне слабых финансовых данных на протяжении всей недели снижалась цена акций Казтрансойла и Казатомпрома, не смогли удержаться в восходящем тренде и вновь перешли к снижению на фоне значительного предложения со стороны бывших держателей ГДР и акции Кселл.

Однако диверсифицированный рынок KASE, тем не менее, позволяет инвесторам заработать на рынке корпоративных облигаций, ГЦБ и иностранных ценных бумаг.

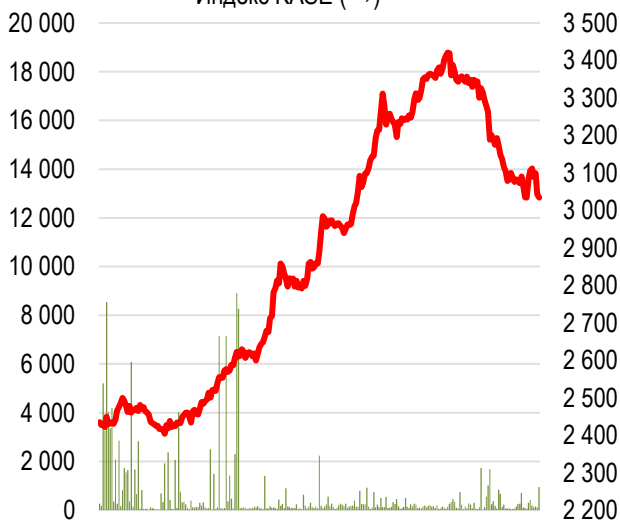
На рынке корпоративных облигаций площадка Казахстанской фондовой биржи на прошлой неделе принесла в экономику страны 46,5 млрд тенге. Из них 40 млрд тенге привлек Казагрофинанс под 11,9 % годовых на 7 лет и 4,5 млрд тенге занял на год под 9,5 % годовых Казахстанский фонд устойчивости. Еще 2 млрд тенге под 9 % годовых на 3 года привлекла казахстанская дочерняя организация российского Банка ВТБ.—По действующим выпускам облигаций купонные выплаты на минувшей неделе провели АО "Kaspi Bank" (один выпуск под 9,9 % годовых), АО "АТФ Банк" (пять выпусков от 9,7 % до 10 % годовых) и АО "Dosjan temir joly" (один выпуск под 7,65 % годовых).

На рынке государственных ценных бумаг на KASE 28,5 млрд тенге привлекло Министерство финансов Республики Казахстан на срок 4 и 15 лет под 10,25 % и 10,5 % годовых. Достойным особым вниманием стало размещение облигаций на 15 млрд тенге акиматом Алматы под 9,9 % сроком на 2 года, так как бумаги вышли на рынок вне государственных программ, что редкость для последнего времени.

Справка: зеленым цветом выделены индексные акции

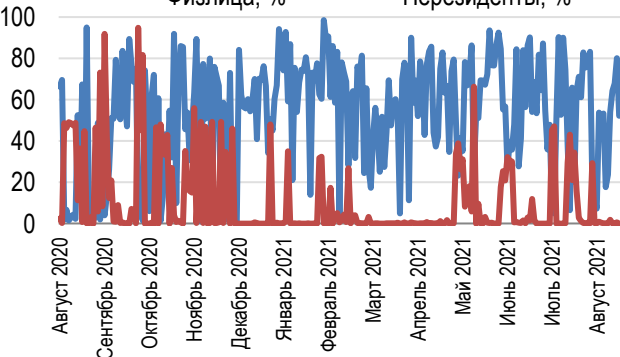
### Акции Индекса KASE

Объем торгов, млн тенге (←)  
Индекс KASE (→)



### Доли физ. лиц и нерезидентов, %

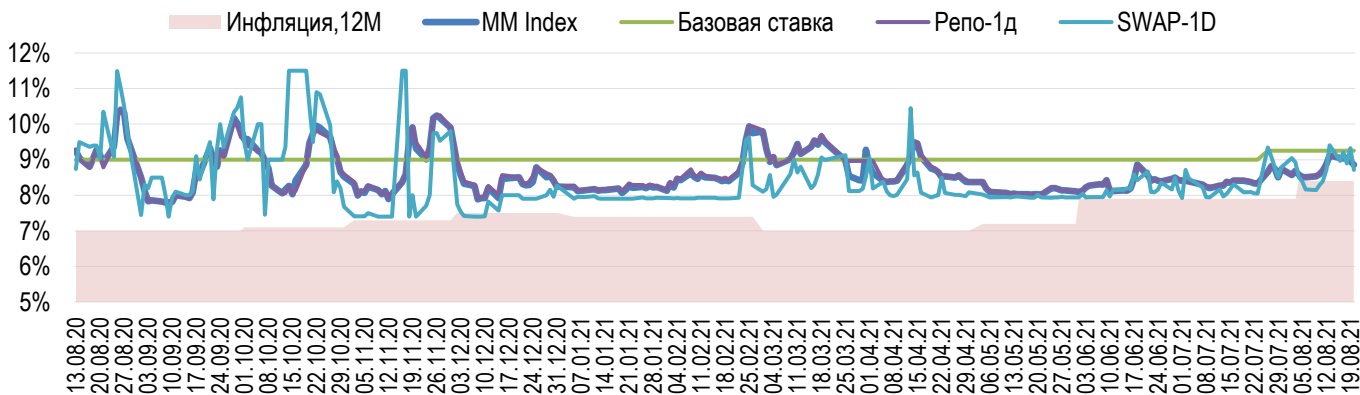
Физлица, %  
Нерезиденты, %



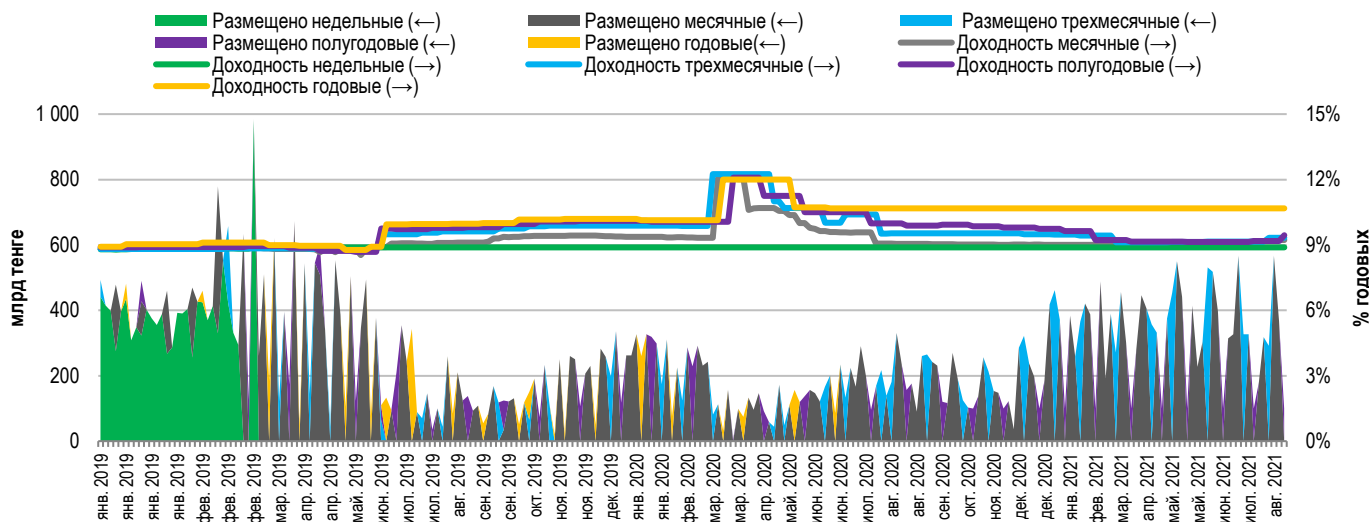


Доходность операций РЕПО с государственными ценными бумагами (ГЦБ) сроком на один день (TONIA) с 16 по 20 августа снизилась с 9,05% до 8,86% годовых к среднему значению коридора диапазона базовой ставки. Ставка заимствования тенге под залог долларов США сроком на один день (SWAP-1D (USD)) за прошедшую неделю также снизилась с 8,96% до 8,72% годовых. Средний объем торгов однодневными инструментами денежного рынка составил 482 млрд тенге.

### Инфляция и процентные ставки

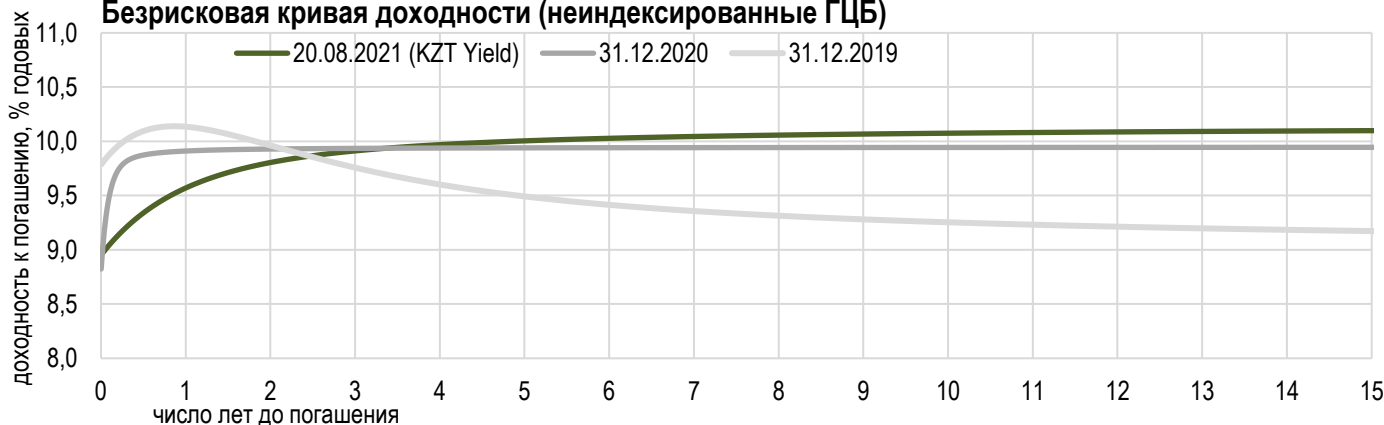


### Основные параметры размещения нот НБРК



\*Средневзвешенная доходность по всем операциям валютного свопа с долларом США.

### Безрисковая кривая доходности (неиндексированные ГЦБ)



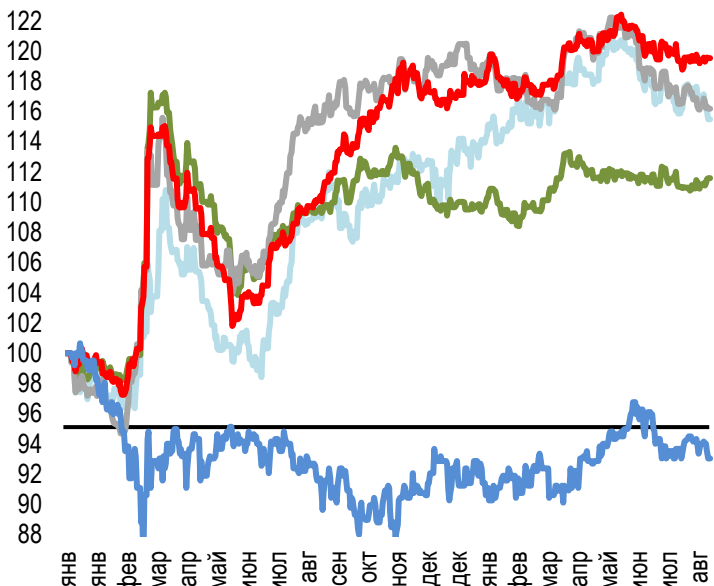


На горизонте прошедшей недели на валютном рынке средневзвешенный курс доллара США к тенге со сроком расчётов «завтра» вырос с 425,16 тенге до 426,93 тенге на 0,42%. Тенге по итогам недели немного потерял позиции к доллару США на фоне снижения нефтяных цен, в свою очередь нефтяные котировки перешли к снижению на фоне распространения нового штамма COVID-19 «дельта» в мире. Стоимость октябрьских фьючерсов на нефть Brent на лондонской бирже ICE Futures в пятницу закрылась на уровне \$65,18 за баррель, что на 4,33 доллара (6,2%) ниже цены на закрытие предыдущей недели.

Стоимость российского рубля снизилась на 1,04% до 5,73 тенге. Евро подешевел на 0,22% до 498,36 тенге. Китайский юань вырос в цене 0,09% до 65,70 тенге.

### Динамика курсов иностранных валют

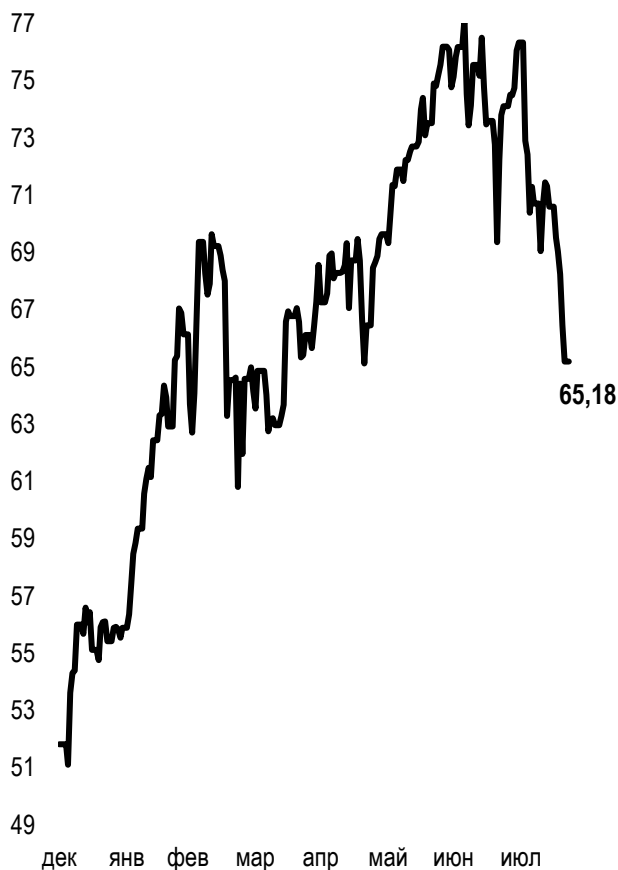
Δ %, база (01.01.20)



Цена Δ 7д, % Δ 30д, % Δ 2020, %

— GBPKZT	581,31	-0,94	-0,49	2,27
— USDKZT	426,93	0,42	-0,12	1,41
— EURKZT	498,36	-0,22	-0,83	-3,32
— CNYKZT	65,70	0,09	-0,20	1,92
— RUBKZT	5,73	-1,04	0,52	1,95

### Стоимость нефти Brent USD/баррель



Справка: График и таблица построены на основе официальных рыночных курсов НБК. Курсы НБК могут расходиться с биржевыми курсами KASE.

Международные индексы

Наименование	Значение	Тренд %			Фьючерс
 S&P 500	4 441,67	-0,6	1,9	31,2	-0,6
Dow Jones	35 120,08	-1,1	0,9	26,6	-1,0
 PTC	1 623,50	-2,6	2,4	27,6	-2,4
ММББ	2 285,53	0,0	0,0	0,0	-2,4
 Hang Seng	24 849,72	-5,8	-8,7	0,2	-5,8
SS CSI 300	4 769,27	-3,6	-7,3	1,9	-3,7
 Euro Stoxx 50	4 147,50	-1,9	3,0	26,7	-2,0
FTSEuroFirst	4 523,00	-2,3	2,7	25,0	-2,2
 FTSE 100	7 087,90	-1,8	1,3	17,9	-1,6
 KASE	3 034,28	-2,3	-4,4	24,9	

Сырьевой рынок

20.08.2021

Наименование	Цена	Тренд %		
		7д	1м	1г
Нефть Brent	65,18	-7,7	-9,8	45,2
Нефть WTI	62,32	-8,9	-11,4	46,4
Природный газ	3,85	-0,3	-2,7	63,7
Медь	413,70	-5,8	-3,4	39,1
Железо	879,50	-21,4	-30,3	-3,7
Золото	1 781,11	0,1	-1,3	-8,5
Серебро	23,11	-2,8	-8,4	-14,9
Пшеница	714,25	-6,3	0,5	37,5

Календарь экономических событий

Валюта Прогноз Предыдущее

30.08	<u>Индекс незавершенных продаж на рынке недвижимости (м/м) (июль)</u>	USD		-1,9%
31.08	<u>Индекс потребительских цен (ИПЦ) (г/г) (авг)</u>	EUR	2,5%	2,2%
01.09	<u>Индекс деловой активности в производственном секторе (PMI) Германии (авг)</u>	EUR		
03.09	<u>Композитный индекс PMI (авг)</u>	GBP		
03.09	<u>Уровень безработицы (авг)</u>	USD	5,4%	5,4%

Справка: Календарь содержит наиболее значимые по мнению KASE экономические события текущей недели

В – миллиарды  
М – миллионы  
К – тысячи

Макроэкономическая статистика Казахстана

Значение На дату Начало 2020г.

Годовая инфляция	8,4%	01.08.21	5,6%
Валовые международные резервы НБК, млн USD	35 000	01.07.21	35 638
Денежная база, млрд KZT	10 270,1	01.07.21	8 652,5
Денежная масса, млрд KZT	28 161,7	01.07.21	20 875,8

Кредитные рейтинги Казахстана

Рейтинг Дата Предыдущее

<b>S&amp;P Global</b>	BBB-/A-3 стабильный	06.03.21	BBB-/стабильный
<b>MOODY'S</b>	Вaa2/стабильный	11.08.21	Вaa3/позитивный
<b>FitchRatings</b>	BBB/стабильный	13.08.21	BBB/стабильный

# КОНТАКТНАЯ ИНФОРМАЦИЯ



## АО "Казахстанская фондовая биржа"

**Адрес:** Республика Казахстан, 050040,  
г. Алматы, ул. Байзакова, 280,  
БЦ "Almaty Towers"

**Тел.:** +7 (727) 237 53 23  
+7 (727) 237 53 28



**Корпоративный вебсайт**



**Часто задаваемые вопросы**



**Связаться с нами**



Информация и мнения, содержащиеся в настоящем отчете, были подготовлены специалистами АО "Казахстанская фондовая биржа" (далее - KASE). KASE не дает гарантий относительно полноты и точности приведенной в этом отчете информации, а также ее достоверности. Ни KASE, ни кто-либо из работников не несет ответственности за любые прямые или косвенные убытки (ущерб), наступившие в результате использования данного отчета или сведений/анализа, представленных в нем. KASE не берет на себя ответственности регулярно обновлять данный отчет, а также сообщать обо всех изменениях, произошедших с момента подготовки данного отчета.

KASE обращает внимание инвесторов на следующие факторы:

1. доход от инвестиций в финансовые инструменты зависит от множества рыночных и нерыночных факторов. В частности на фактический доход инвестора могут влиять колебания процентных ставок, изменение норм налогообложения, движение валютных курсов, изменения котировок ценных бумаг, рыночных индексов, изменения производственных и финансовых показателей компаний, а также другие факторы;
2. прошлые результаты не всегда указывают на то, какими будут будущие показатели. При этом оценки будущих результатов основаны на предположениях, которые могут не осуществиться. Стоимость любых инвестиций или дохода может понижаться и повышаться, в результате чего инвесторы могут не получить обратно всей инвестированной суммы. В случае инвестиций, для которых не существует общепризнанного рынка, инвесторы могут испытывать различные трудности, включая трудности с их продажей или получением надежной информации об их стоимости или связанных с ними рисках;
3. отчет подготовлен без учета индивидуальных финансовых особенностей и целей тех лиц, которые его получают.

KASE рекомендует инвесторам независимо оценивать целесообразность тех или иных инвестиций и стратегий и призывает инвесторов пользоваться услугами финансовых консультантов.

Все права на отчет принадлежат KASE. Частичное или полное воспроизведение и/или распространение данного аналитического материала не может быть осуществлено без письменного разрешения KASE.