

ЕЖЕНЕДЕЛЬНИК KASE

13–17 сентября,
2021

НОВОСТИ KASE

- ▲ KASE [провела](#) онлайн пресс-брифинг, посвященный итогам работы биржевого рынка за август 2021 года.
- ▲ KASE [начала](#) расчет и публикацию новых индикаторов рынка денег – TONIA Compounded Index и TONIA Compounded Rate.
- ▲ KASE [установила](#) риск-параметры по финансовым инструментам на период с 15 сентября до 15 декабря.
- ▲ [Введены](#) в действие поправки в Положение о членских взносах, биржевых и клиринговых сборах.
- ▲ На KASE открыты торги облигациями [KZ2P00007883](#) (MFKMb1) ТОО "МФО "КМФ (КМФ)", облигациями [KZ2C00008050](#) (KFUSb30) АО "Казахстанский фонд устойчивости", облигациями [KZX000000641](#) (MFOKe1) ТОО "МФО ОнлайнКазФинанс" и [паями](#) трех наименований
- ▲ В официальный список KASE включены социальные облигации [KZ2C00008068](#) (FRMPb3) АО "Фонд развития предпринимательства "Даму", [облигации](#) KZ2C00007987 (BRKZb23) и KZ2C00007904 (BRKZb24) АО "Банк Развития Казахстана", облигации [KZ2C00007854](#) (KZIKb37) АО "Казахстанская Жилищная Компания", облигации [KZ2C00007979](#) (INBNb10) АО "Банк "Bank RBK" и простые акции [KZ1C58270014](#) (AAFD) АО "АзияАгроФуд".
- ▲ Ценные бумаги девяти наименований [включены](#) в Список Т+.

НОВОСТИ ЭМИТЕНТОВ И АНОНСЫ

- ▲ Министерство финансов Казахстана привлекло на KASE 22,8 млрд тенге, разместив MEUKAM-084 выпуска 18 ([KZKD00001137](#), MUM084_0018), MEUKAM-096 выпуска 12 ([KZKD00001160](#), MUM096_0012) и MEUKAM-072 выпуска 13 ([KZKD00001145](#), MUM072_0013).
- ▲ АО "Фонд развития предпринимательства "Даму" [привлекло](#) на KASE 1,0 млрд тенге, разместив пятилетние социальные облигации KZ2C00008068 (FRMPb3) под 11,90 % годовых.
- ▲ АО "Казахстанский фонд устойчивости" [привлекло](#) на KASE 17,0 млрд тенге, разместив облигации KZ2C00008050 (KFUSb30) с доходностью к погашению 9,84 % годовых.
- ▲ Компания NOSTRUM OIL & GAS PLC [объявляет](#) о продлении соглашения о воздержании от осуществления права.
- ▲ Tethys Petroleum Limited [предоставила](#) обновленную информацию о текущих буровых работах и работах по получению лицензий.
- ▲ АО "НК "Қазақстан темір жолы" [сообщило](#) о подтверждении агентством Moody's Investors Service кредитного рейтинга общества, прогноз "Стабильный".
- ▲ АО "Казахстанская Жилищная Компания" [сообщило](#) о повышении агентством АКРА кредитного рейтинга компании по национальной шкале, прогноз "Стабильный".
- ▲ АО "Народный сберегательный банк Казахстана" [сообщило](#) о повышении агентством MSCI ESG Research рейтинга устойчивого развития банка до уровня "BB".



17.09.2021

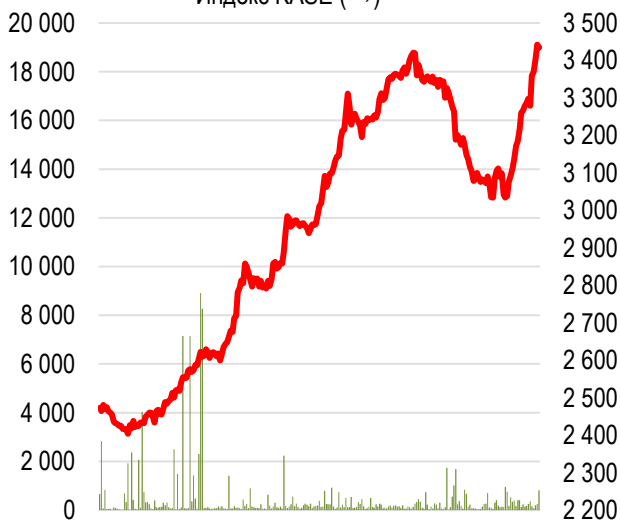
Тренды (%)

Индекс KASE	3 434,28	4,7	10,8
Первый класс ликвидности	Цена	Δ 7д	Δ 1м
НАК Казатомпром	16 853,0	22,1	54,6
Газпром	2 448,7	21,2	42,4
Kcell	1 341,0	8,0	-2,9
Банк ЦентрКредит	305,9	4,9	10,4
Казакхтелеком, прив. акции	21 690,0	3,3	5,4
Сбербанк	1 950,0	2,4	2,2
KEGOC	1 860,2	0,7	3,1
Банк ВТБ	0,3	0,0	3,3
Аэрофлот	400,2	-0,2	-5,7
Народный банк	184,9	-0,6	8,5
Bank of America Corporation	17 250,0	-2,4	-1,7
Казакхтелеком	34 000,0	-2,9	4,6
Freedom Holding Corp.	24 800,0	-7,3	-9,0

Справка: зеленым цветом выделены индексные акции

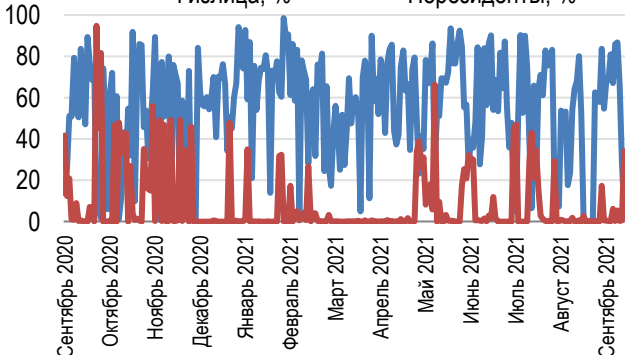
Акции Индекса KASE

Объем торгов, млн тенге (←)
Индекс KASE (→)



Доли физ. лиц и нерезидентов, %

Физлица, % Нерезиденты, %



На прошлой неделе Индекс KASE полностью восстановил пост-дивидендное снижение и обновил исторические максимумы, закрывшись на уровне 3 442,03 пункта. Недельный прирост составил 4,9% или 162 пункта. Как уже отмечалось в прошлых выпусках, с начала осени акции большинства представителей корзины индекса торгуются на исторических максимумах или наметили тренд на восстановление. Основную поддержку индексу продолжают оказывать акции Казатомпром. С начала месяца их рост составил 46,3%. Новый игрок, появившийся в середине августа на урановом рынке - урановый Траст Sprott Physical Uranium Trust, изначально вышедший на рынок с объемом акций на 300 млн долларов, расширил свою программу до 1 млрд долларов, а на прошлой неделе заявил о планах по дальнейшему расширению до 1,3 миллиардов долларов США. Учитывая, что акции траста полностью обеспечены запасами урана, избыточный спрос поднял цены на урановые фьючерсы на 63,9%.

Из основных новостей не-индексных акций. На площадке KASE на прошлой неделе прошли листинг простые акции компании АзияАгроФуд, занимающейся производством и экспортом муки, патоки и комбикормов. Ещё одна новость, заслуживающая внимания —, Совет директоров КазМунайГаз принял решение об отчуждении 100% доли акций КазТрансГаз в пользу Самрук-Казына.

На долгом рынке KASE АО ДАМУ разместило первые в Казахстане социальные облигации. Привлечённые деньги будут направлены на финансирование малого и среднего бизнеса из наиболее пострадавших во время пандемии COVID-19 секторов экономики. Операторами проекта выступят банки второго уровня, микрофинансовые организации или лизинговые компании. Облигации на сумму 1 млрд тенге были размещены на 5 лет под 11,9% годовых. Весь объем облигаций был выкуплен локальными институциональными инвесторами.

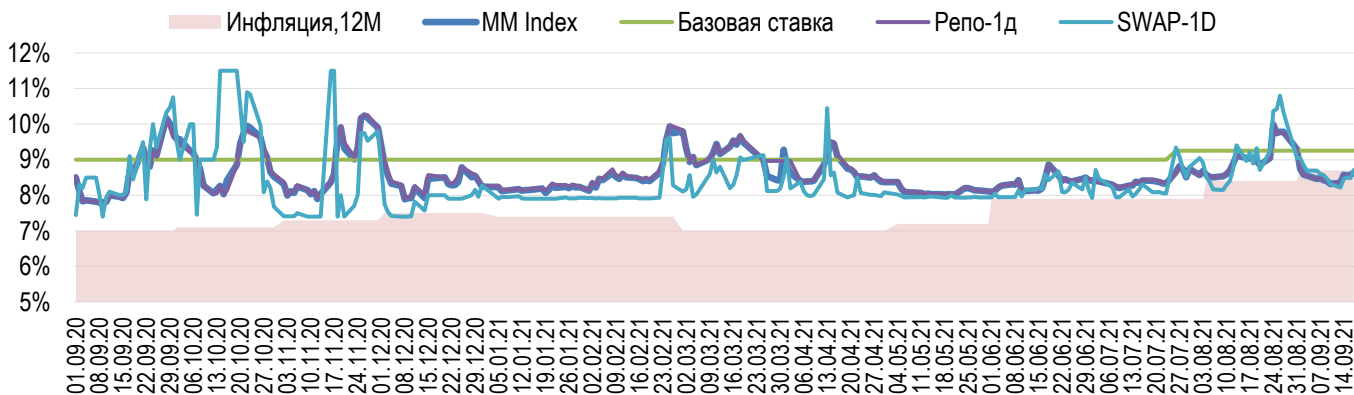
Напомним, что ранее на площадке KASE Азиатский Банк Развития разместил два выпуска зеленых облигаций и один выпуск гендерных облигаций под 10,1-10,12% годовых. Заинтересован в выпуске зеленых и социальных облигаций и Евразийский Банк Развития (ЕАБР), о чем глава Банка заявили в рамках прошедшего на площадке KASE Дня Эмитента. Среди ожидаемых мегапроектов он выделил строительство транспортного коридора Европа – Западный Китай, создание Единой товаропроводящей сети, а также инвестиции в развитие водно-энергетического комплекса.

KASE активно продвигает стандарты ESG в Казахстане. Биржей разработаны специальные листинговые требования, льготные условия для зеленых, социальных и иных облигаций, а также критерии для верификаторов – компаний, которые могут осуществлять независимую оценку ESG-проектов.

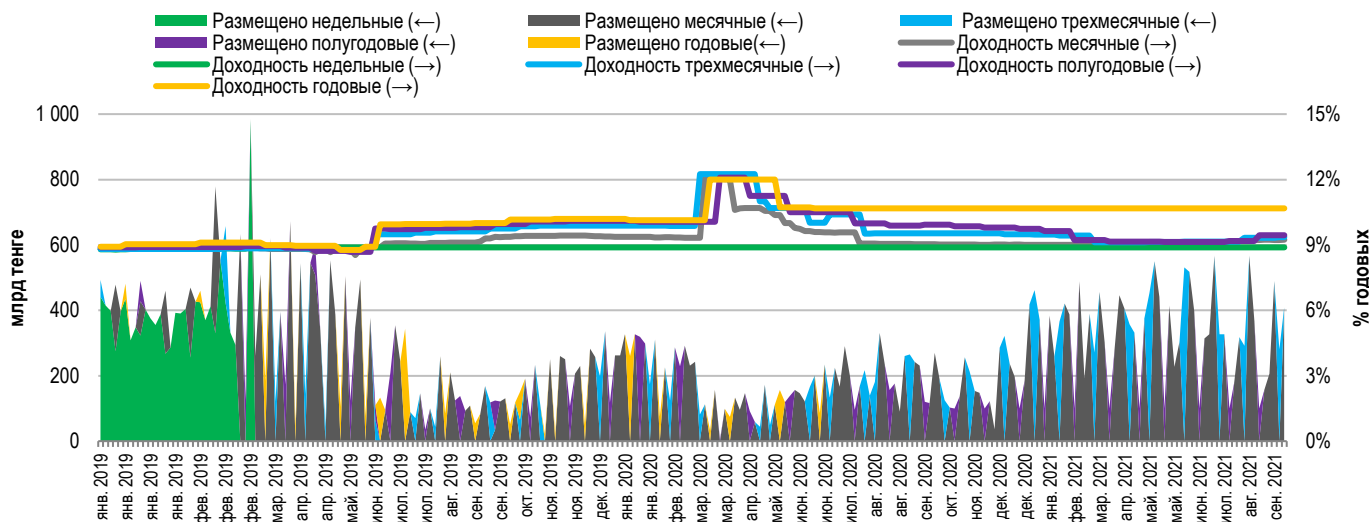


Доходность операций РЕПО с государственными ценными бумагами (ГЦБ) сроком на один день (TONIA) с 13 по 17 сентября выросла с 8,32 % до 8,63 % годовых все еще оставаясь ниже среднего значения коридора диапазона базовой ставки. Ставка заимствования тенге под залог долларов США сроком на один день (SWAP-1D (USD)) за прошедшую неделю также выросла с 8,22 % до 8,72% годовых. Средний объем торгов однодневными инструментами денежного рынка составил 457 млрд тенге.

Инфляция и процентные ставки

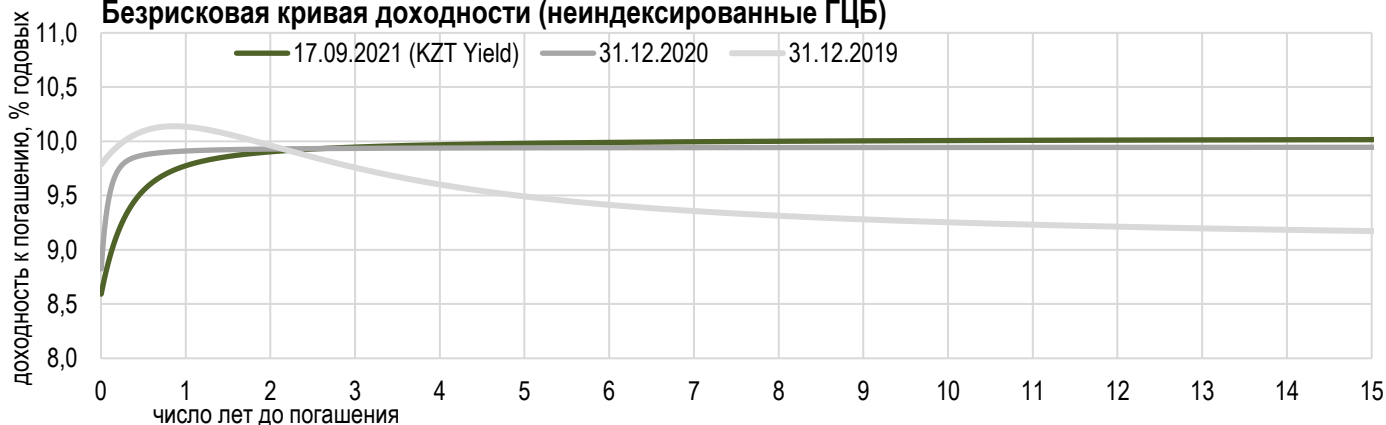


Основные параметры размещения нот НБРК



*Средневзвешенная доходность по всем операциям валютного свопа с долларом США.

Безрисковая кривая доходности (неиндексированные ГЦБ)

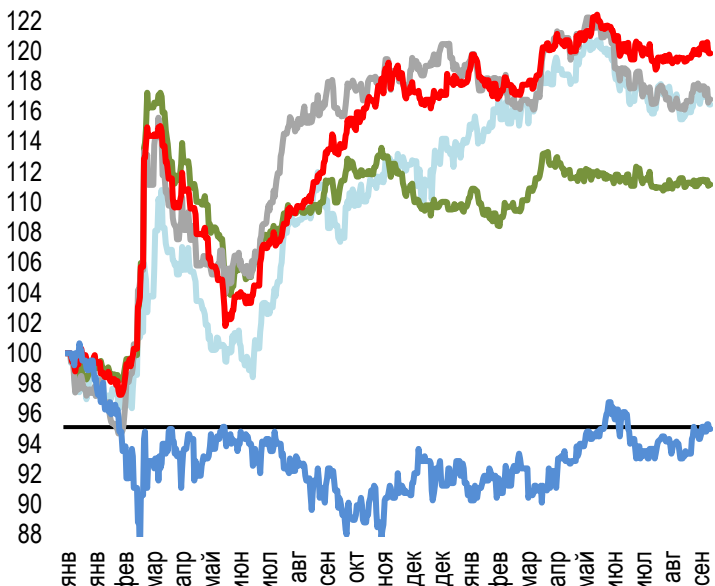




На прошлой неделе курс тенге к доллару США укрепился на 0,29%, котировки на нефть при этом выросли на 2,5%. Восстановление объемов добычи нефти в Мексиканском заливе задерживается из-за последствий урагана Ида и тропического шторма Николас. Отчеты EIA и API показывают, что запасы нефти в США сокращаются значительно быстрее чем ожидалось. Спрос на нефть и газ растет в преддверии отопительного сезона. К рыночным факторам добавились политические моменты по поставке российского топлива через Северный поток-2. В итоге цены на природный газ и нефть Brent за последний месяц выросли на 41% и 10% соответственно. Из акций иностранных эмитентов, торгуемых на KASE, наиболее благоприятно это сказалось на акциях Газпрома, которые за прошедшую неделю принесли своим инвесторам 19,5%.

Динамика курсов иностранных валют

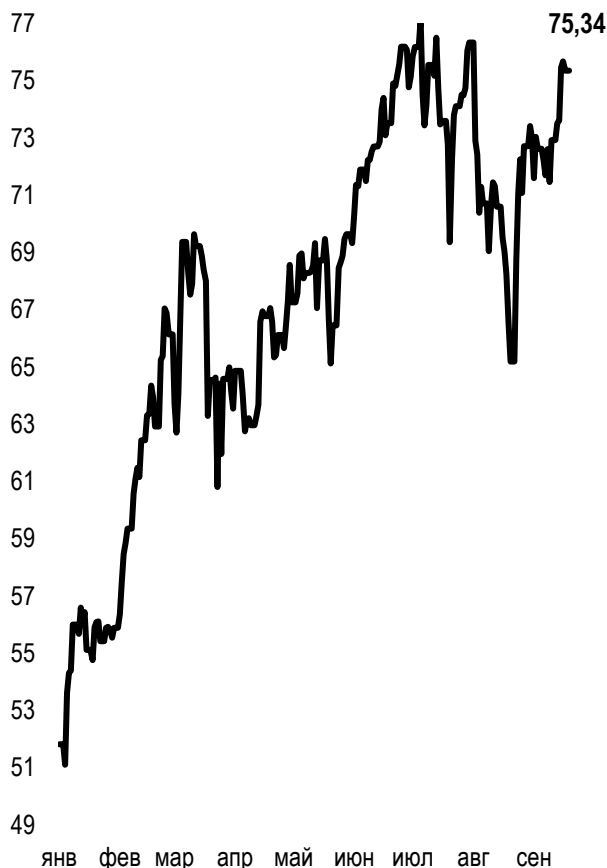
Δ %, база (01.01.20)



Цена Δ 7д, % Δ 30д, % Δ 2020, %

— GBPKZT	586,28	-0,91	0,11	2,80
— USDKZT	425,30	-0,29	-0,02	1,00
— EURKZT	501,05	-0,74	-0,03	-3,11
— CNYKZT	65,88	-0,54	0,52	2,22
— RUBKZT	5,85	-0,17	1,38	3,89

Стоимость нефти Brent USD/баррель



Справка: График и таблица построены на основе официальных рыночных курсов НБК. Курсы НБК могут расходиться с биржевыми курсами KASE.



Международные индексы

Наименование	Значение	Тренд %			Фьючерс
S&P 500	4 432,99	-0,6	0,7	32,1	-0,6
Dow Jones	34 584,88	-0,1	-1,1	24,0	-0,1
PTC	1 745,04	1,1	4,2	40,4	-0,2
MMББ	2 285,53	0,0	0,0	0,0	-0,2
Hang Seng	24 920,76	-4,9	-3,7	2,4	-4,8
SS CSI 300	4 855,94	-3,1	-0,8	4,8	-3,5
Euro Stoxx 50	4 130,84	-0,9	-1,4	24,6	-1,9
FTSEuroFirst	4 518,90	-0,2	-1,5	23,9	-0,9
FTSE 100	6 963,64	-0,9	-2,9	15,1	-1,7
KASE	3 434,28	4,7	10,8	39,0	

Сырьевой рынок

17.09.2021

Наименование	Цена	Тренд %		
		7д	1м	1г
Нефть Brent	75,34	3,3	10,4	74,0
Нефть WTI	71,97	3,2	9,9	75,7
Природный газ	5,11	3,4	32,5	150,0
Медь	424,55	-4,6	3,0	38,4
Железо	699,00	-16,0	-26,7	-22,6
Золото	1 754,34	-1,9	-1,9	-9,8
Серебро	22,30	-6,5	-4,8	-17,4
Пшеница	708,75	5,0	-3,9	27,4

Календарь экономических событий

		Валюта	Прогноз	Предыдущее
21.09	Число выданных разрешений на строительство (авг)	USD	1 600 М	1 630 М
14.09	Базовая кредитная ставка НБК	CNY		3,85%
22.09	Пресс-конференция Банка Японии, доклад по ДКП Японии	JPY		
22.09	Решение по процентной ставке ФРС, заявление FOMC	USD		0,25%
23.09	Решение по процентной ставке (сент)	GBP	0,10%	0,10%
24.09	Выступление главы ФРС г-на Пауэлла	USD		

Справка: Календарь содержит наиболее значимые по мнению KASE экономические события текущей недели

В – миллиарды
М – миллионы
К – тысячи

Макроэкономическая статистика Казахстана

	Значение	На дату	Начало 2020г.
Годовая инфляция	8,7%	01.09.21	5,6%
Валовые международные резервы НБК, млн USD	36 800	01.09.21	35 638
Денежная база, млрд KZT	10 298,2	01.09.21	8 652,5
Денежная масса, млрд KZT	28 239,5	01.08.21	20 875,8

Кредитные рейтинги Казахстана

	Рейтинг	Дата	Предыдущее
	BBB-/A-3 стабильный	08.09.21	BBB-/стабильный
	Вaa2/стабильный	11.08.21	Вaa3/позитивный
	BBB/стабильный	13.08.21	BBB/стабильный

КОНТАКТНАЯ ИНФОРМАЦИЯ



АО "Казахстанская фондовая биржа"

Адрес: Республика Казахстан, 050040,
г. Алматы, ул. Байзакова, 280,
БЦ "Almaty Towers"

Тел.: +7 (727) 237 53 23
+7 (727) 237 53 28



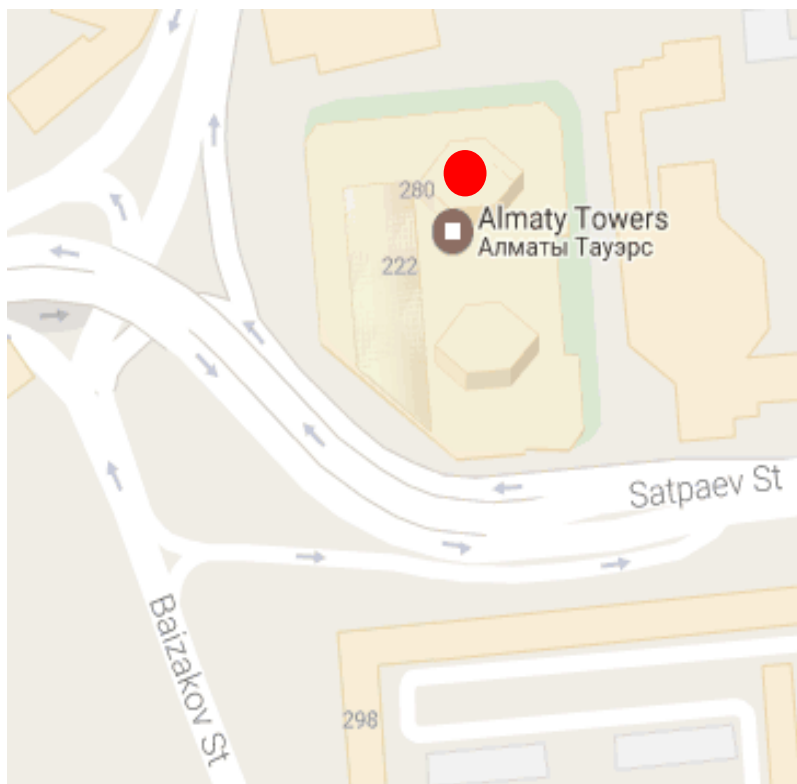
Корпоративный вебсайт



Часто задаваемые вопросы



Связаться с нами



Информация и мнения, содержащиеся в настоящем отчете, были подготовлены специалистами АО "Казахстанская фондовая биржа" (далее - KASE). KASE не дает гарантий относительно полноты и точности приведенной в этом отчете информации, а также ее достоверности. Ни KASE, ни кто-либо из работников не несет ответственности за любые прямые или косвенные убытки (ущерб), наступившие в результате использования данного отчета или сведений/анализа, представленных в нем. KASE не берет на себя ответственности регулярно обновлять данный отчет, а также сообщать обо всех изменениях, произошедших с момента подготовки данного отчета.

KASE обращает внимание инвесторов на следующие факторы:

1. доход от инвестиций в финансовые инструменты зависит от множества рыночных и нерыночных факторов. В частности на фактический доход инвестора могут влиять колебания процентных ставок, изменение норм налогообложения, движение валютных курсов, изменения котировок ценных бумаг, рыночных индексов, изменения производственных и финансовых показателей компаний, а также другие факторы;
2. прошлые результаты не всегда указывают на то, какими будут будущие показатели. При этом оценки будущих результатов основаны на предположениях, которые могут не осуществиться. Стоимость любых инвестиций или дохода может понижаться и повышаться, в результате чего инвесторы могут не получить обратно всей инвестированной суммы. В случае инвестиций, для которых не существует общепризнанного рынка, инвесторы могут испытывать различные трудности, включая трудности с их продажей или получением надежной информации об их стоимости или связанных с ними рисках;
3. отчет подготовлен без учета индивидуальных финансовых особенностей и целей тех лиц, которые его получают.

KASE рекомендует инвесторам независимо оценивать целесообразность тех или иных инвестиций и стратегий и призывает инвесторов пользоваться услугами финансовых консультантов.

Все права на отчет принадлежат KASE. Частичное или полное воспроизведение и/или распространение данного аналитического материала не может быть осуществлено без письменного разрешения KASE.