

ЕЖЕНЕДЕЛЬНИК KASE

11–15 января,
2021

НОВОСТИ KASE

- ▲ На KASE [открыты](#) торги облигациями KZ2C00006187 (ORPTb2) АО "Оптово-розничное предприятие торговли", [возобновлены](#) торги международными облигациями XS0867478124, XS0867573890 (BTASe16) АО "Народный сберегательный банк Казахстана" и [приостановлены](#) торги облигациями KZ2C00002020 (MREKb7) АО "Мангистауская региональная электросетевая компания".
- ▲ Правление KASE [приняло](#) решение о включении облигаций KZ2C00007300 (KFUSb8), KZ2C00007318 (KFUSb9), KZ2C00007326 (KFUSb10) и KZ2C00007334 (KFUSb11) АО "Казахстанский фонд устойчивости" в официальный список KASE по категории "облигации" основной площадки.
- ▲ Государственные облигации RU000A102K88 (RU_01_2809), выпущенные Комитетом финансов Санкт-Петербурга, [включены](#) в сектор "Государственные ценные бумаги" официального списка KASE.
- ▲ Простые акции US8865471085 (US_TIF_) Tiffany & Co [исключены](#) из официального списка KASE.
- ▲ Простые акции KZ1C00013143 (KZMK) АО "Қазақстан Мақтасы" [исключены](#) из числа ценных бумаг, допущенных к обращению на KASE в секторе "Нелистинговые ценные бумаги".
- ▲ АО "BCC Invest" [отказалось](#) от статуса маркет-мейкера на KASE по облигациям KZ2P00006190 (NCOMb2) ТОО "Fincraft Group".
- ▲ KASE [исключила](#) из представительского списка индикаторов серии KASE_BM* облигации KZ2C00004208 (KCElb1) АО "Кселл" в связи с истечением их срока обращения.

НОВОСТИ ЭМИТЕНТОВ И АНОНСЫ

- ▲ Министерство финансов Казахстана [привлекло](#) на KASE 23,2 млрд тенге, разместив MEYKAM-120 17-го выпуска (KZKD00000899) со средневзвешенной доходностью к погашению 10,10 % годовых.
- ▲ АО "БАСТ" [разместило](#) на KASE 54 546 простых акций KZ1C00001015 (BAST) на сумму 600,0 млн тенге.
- ▲ На KASE в рамках специализированных торгов [приобретено](#) 147 860 простых акций KZ1C00000744 (KZTO) АО "КазТрансОйл" по цене 1 050,00 тенге за акцию.
- ▲ АО "Казахстанский фонд устойчивости" [привлекло](#) на KASE 9,2 млрд тенге, разместив облигации KZ2C00007110 (KFUSb5) со средневзвешенной доходностью к погашению 10,7036 % годовых.
- ▲ АО Дочерний Банк "Альфа-Банк" [выкупило](#) на KASE 10 496 344 своих облигаций KZ2C00006062 (ALBNb5).
- ▲ АО "Казхателеком" [выплатило](#) дивиденды по привилегированным акциям KZ0009094645 (KZTKp) за 2020 год.
- ▲ АО "Мангистаумунайгаз" [выплатило](#) дивиденды по простым KZ0009093696 (MMGZ) и привилегированным KZ0009089736 (MMGZp) акциям за 2019 год.
- ▲ АО "Фридом Финанс" [сообщило](#) о выплате дивидендов держателям паев KZPF00000082 (FFIN_or) ИПИФ "Fixed Income".
- ▲ АО "КазТрансОйл" [сообщило](#) о результатах производственной деятельности за 2020 год.

Индекс KASE вырос на 2,5% до 2 849,54 пункта. Наибольшее количество сделок среди индексных акций было совершено с простыми акциями Народного банка – 1788 сделок. Самый большой объем торгов пришёлся на бумаги Kcell – 512,4 млн тенге (45,3% от суммарного объема торгов).

15.01.2021

Тренды (%)

Индекс KASE	2 849,54	2,5	8,8
Первый класс ликвидности	Цена	Δ 7д	Δ 1м
Народный банк	139,0	10,3	12,8
КазТрансОйл	1 050,0	5,5	15,4
Газпром	1 294,0	5,5	14,0
Freedom Holding Corp.	22 140,0	5,2	2,5
Сбербанк	1 571,0	5,1	6,4
Банк ВТБ	0,2	4,8	4,8
Bank of America Corporation	14 210,0	3,8	18,4
Kcell	2 830,0	1,6	3,7
KAZ Minerals	3 955,0	1,4	13,7
Казахтелеком, прив. акции	12 875,0	0,2	-1,0
KEGOC	1 699,0	-0,1	0,2
Казахтелеком	26 300,0	-0,4	-0,0
Банк ЦентрКредит	214,0	-0,5	-0,8
Аэрофлот	417,9	-0,6	-1,0
НАК Казатомпром	7 900,0	-1,3	15,7

Акции Индекса KASE

— Объем торгов, млн тенге (←)
— Индекс KASE (→)

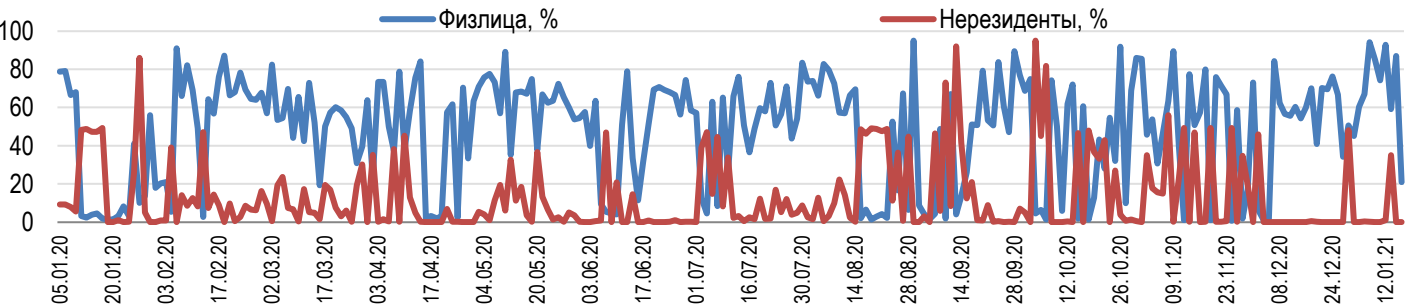


Справка: зеленым цветом выделены индексные акции
Цена ГДР «НАК «Казатомпром» выражена в долларах США

Главным драйвером роста индекса стала простая акция Народного банка, цена которой подскочила на 10%. В то же время, на Лондонской фондовой бирже (LSE) цена ГДР крупнейшего коммерческого банка страны за неделю выросла на 6,9%. В попытке нивелировать курсовую разницу с LSE акции Halyk Bank на локальном рынке сумели зафиксироваться выше уровня сопротивления на отметке 133-135 тенге.

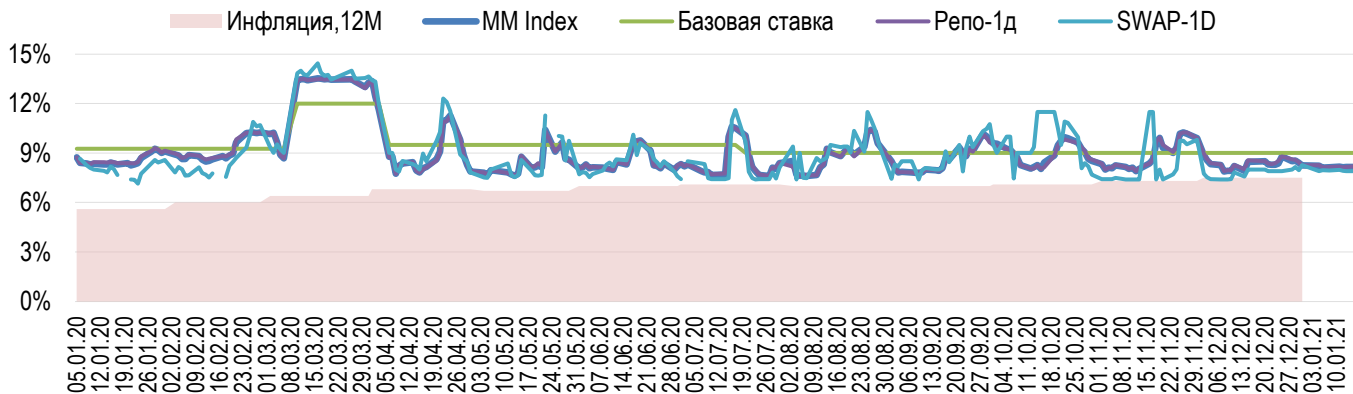
Второй лучший результат, с ростом 5,5%, показала простая акция КазТрансОйла. 12 января пресс-служба компании сообщила о восстановлении транспортировки нефти на участке "Атырау-Самара" магистрального нефтепровода "Узень-Атырау-Самара", которая ранее была приостановлена в связи с прекращением поставки электроэнергии из-за сильных холодов 10 и 11 января. В компании также сообщили, что в ходе временной приостановки транспортировки нефти ограничений по приему нефти от грузоотправителей не было. 15 января АО "КазТрансОйл" сообщило о результатах производственной деятельности за 2020 год. В отчетном периоде отдельно по системе магистральных нефтепроводов АО "КазТрансОйл" транспортировано 42,3 млн тонн нефти, что на 2,2 млн тонн, или 5%, меньше, чем в 2019 году.

Доли физ. лиц и нерезидентов, %

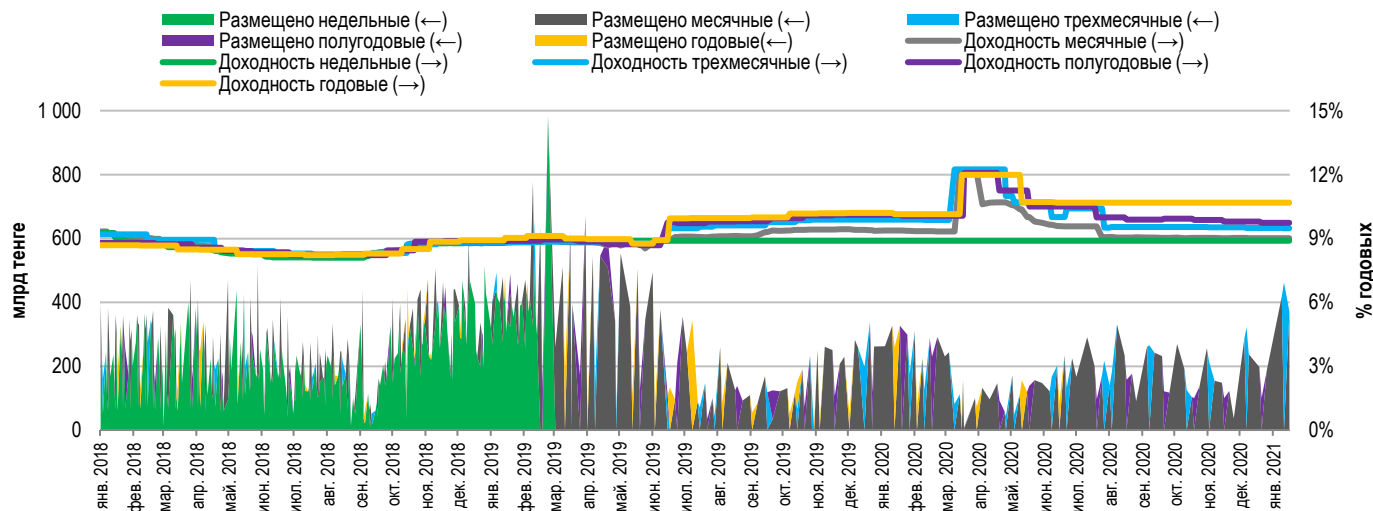


Доходность операций репо с государственными ценными бумагами сроком на один день увеличилась на 3 б.п. до уровня 8,19% годовых. Ставка заимствования тенге под залог долларов США снизилась на 5 б.п. и составила 7,90% годовых. Средний объем заимствования тенговой ликвидности на один день за неделю составил 355,7 млрд тенге (-15,4% к аналогичному показателю предыдущей недели).

Инфляция и процентные ставки

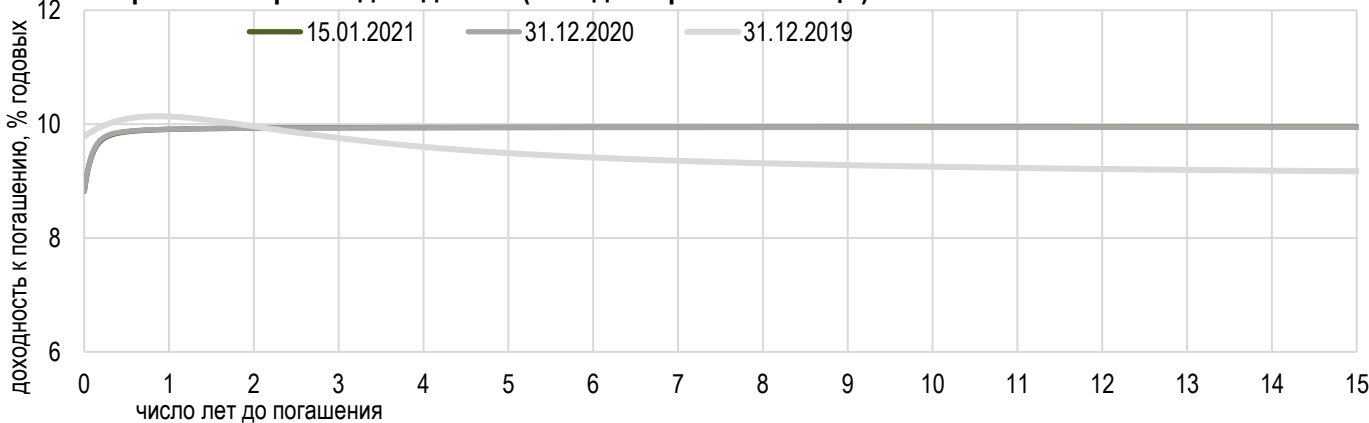


Основные параметры размещения нот НБРК



*Средневзвешенная доходность по всем операциям валютного свопа с долларом США.

Безрисковая кривая доходности (неиндексированные ГЦБ)





Курс доллара США к тенге вырос на 0,04 тенге (+0,01%) до 419,54 тенге. Суммарный объем торгов составил \$658,9 млн (+48,4% к аналогичному показателю предыдущей недели). Общее количество сделок по покупке и продаже доллара США составило 2092 (+46,8% к аналогичному показателю предыдущей недели). Максимальная цена составила 420,65 тенге за доллар США, минимальная – 418,40 тенге.

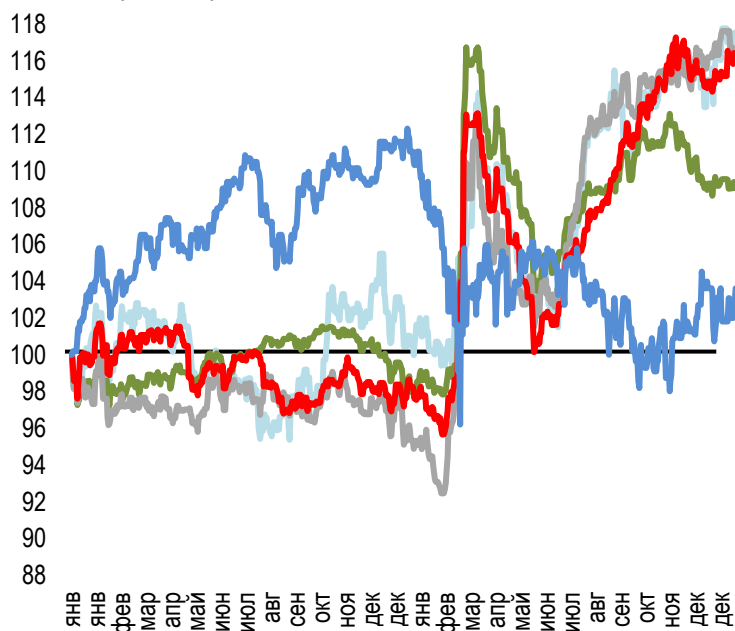
Тенге по итогам недели немного потерял позиции к доллару США на фоне снижения нефтяных цен. Нефтяные котировки перешли к снижению на фоне роста случаев заражения COVID-19 в Китае. По сообщению властей КНР, на фоне увеличения количества заболевших в провинции Хэбэй материковый Китай зафиксировал самый большой суточный прирост числа новых случаев заражения коронавирусом более чем за пять месяцев. Тем временем в ряде европейских стран продолжают действовать жесткие карантинные меры, что усиливает опасения касательно спроса на энергоносители. Между тем, последние данные Минэнерго США свидетельствуют о сохранении низкого спроса на топливо в Соединенных штатах. Кроме того, Главное таможенное управление (ГТУ) КНР сообщило о снижении импорта нефти в декабре до минимальных с сентября 2018 года уровней.

Стоимость мартовских фьючерсов на нефть Brent на лондонской бирже ICE Futures в пятницу закрылась на уровне \$55,10 за баррель (-1,6%). Курс доллара США к российскому рублю на Московской бирже вырос до 73,3285 рублей (+0,3%).

Стоимость российского рубля выросла на 0,0317 тенге (+0,6%) до 5,7177 тенге. Евро подорожал на 0,03 тенге (+0,01%) до 511,30 тенге. Китайский юань вырос в цене на 0,0494 тенге (+0,1%) до 64,9000 тенге.

Динамика курсов иностранных валют

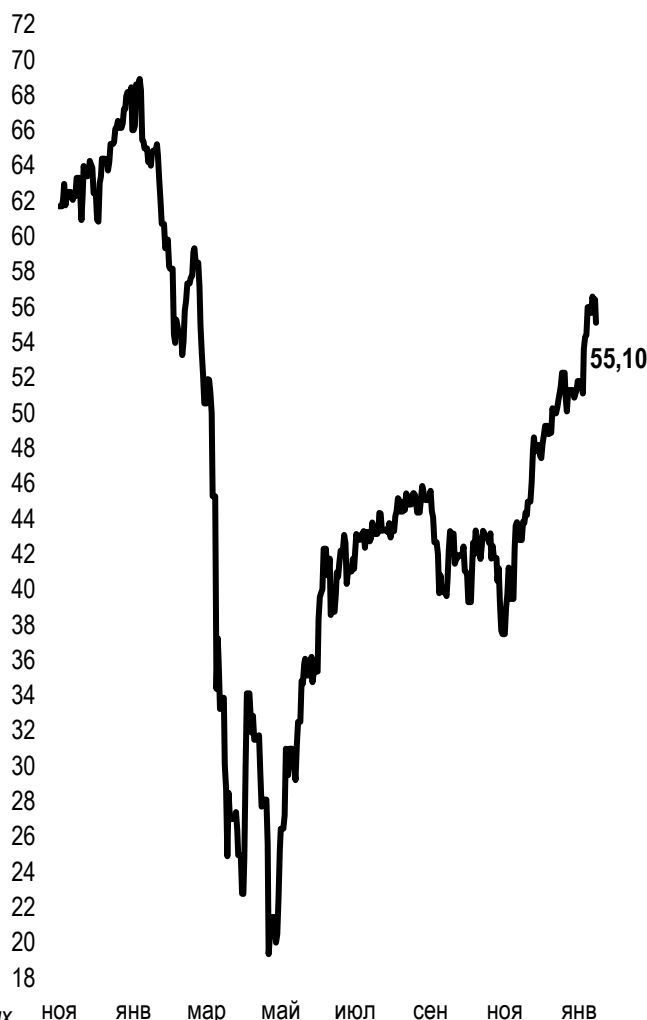
Δ %, база (01.01.19)



	Цена	Δ 7д, %	Δ 30д, %	Δ 2020, %
— GBPKZT	573,29	0,3	2,5	0,4
— USDKZT	419,96	0,2	0,0	-0,2
— EURKZT	510,88	-1,2	0,1	-1,0
— CNYKZT	64,97	0,1	1,2	0,7
— RUBKZT	5,72	0,5	0,0	1,2

Стоимость нефти Brent

USD/баррель



Справка: График и таблица построены на основе официальных рыночных курсов НБК. Курсы НБК могут расходиться с биржевыми курсами KASE.



Международные индексы

Сырьевой рынок

15.01.2021

Наименование	Значение	Тренд %			Фьючерс 7д	Наименование	Цена	Тренд %		
		7д	1м	1г				7д	1м	1г
S&P 500	3 768,25	-1,5	1,8	13,6	-1,4	Нефть Brent	55,10	-1,6	7,9	-14,7
Dow Jones	30 814,26	-0,9	2,2	5,2	-0,9	Нефть WTI	52,36	0,2	9,5	-10,5
PTC	1 474,28	0,5	5,3	-8,6	0,3	Природный газ	2,74	1,4	2,2	31,8
MMББ	2 285,53	0,0	0,0	0,0	0,3	Медь	360,20	-1,9	1,4	26,5
Hang Seng	28 573,86	2,5	8,0	-1,1	2,8	Железо	1 119,50	-1,3	5,8	56,8
SS CSI 300	5 458,08	-0,7	10,2	31,6	-0,4	Золото	1 828,45	-1,1	-1,9	17,8
Euro Stoxx 50	3 599,55	-1,2	1,6	-4,6	-1,0	Серебро	24,87	0,9	-0,5	38,6
FTSEuroFirst	4 028,50	-0,7	2,6	-10,1	-0,9	Пшеница	675,50	5,8	12,9	19,5
FTSE 100	6 735,71	-2,0	2,5	-11,5	-2,0					
KASE	2 849,54	2,5	8,8	19,7						

Календарь экономических событий

Валюта

Прогноз

Предыдущее

20.01	Базовая кредитная ставка НБК	CNY		3,85%
20.01	Речь президента США Байдена	USD		
21.01	Решение по процентной ставке (январь)	EUR		
21.01	Число первичных заявок на получение пособий по безработице	USD	900K	965K
22.01	Индекс деловой активности в производственном секторе (PMI) Германии (январь)	EUR	57,5	58,3
22.01	Запасы сырой нефти	USD		-3,247M

Справка: Календарь содержит наиболее значимые по мнению KASE экономические события текущей недели

В – миллиарды
М – миллионы
К – тысячи

Макроэкономическая статистика Казахстана

Значение

На дату

Начало 2019г.

Годовая инфляция	7,0%	01.09.20	5,3%
Валовые международные резервы НБК, млн USD	31 561	01.06.20	30 927
Денежная база, млрд KZT	8 428,3	01.06.20	5 995,7
Денежная масса, млрд KZT	22 438,2	01.06.20	20 813,4

Кредитные рейтинги Казахстана

Рейтинг

Дата

Предыдущее

S&P Global	BBB- стабильный	27.03.20	BBB- стабильный
Moody's	Вaa3 позитивный	22.08.19	Вaa3 стабильный
FitchRatings	BBB стабильный	21.08.20	BBB стабильный

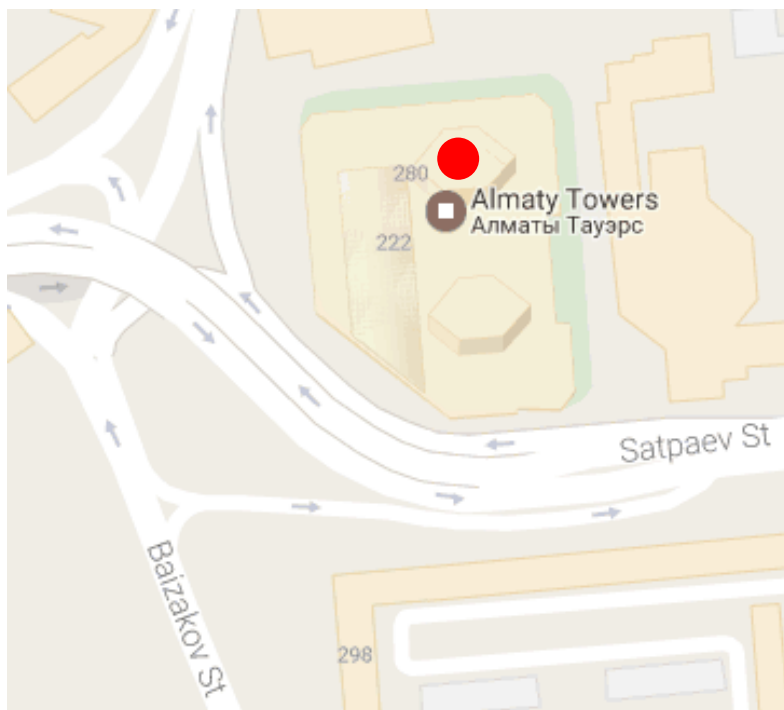
КОНТАКТНАЯ ИНФОРМАЦИЯ



АО "Казахстанская фондовая биржа"

Адрес: Республика Казахстан, 050040,
г. Алматы, ул. Байзакова, 280,
БЦ "Almaty Towers"

Тел.: 8 (727) 237 53 23; 8 (727) 237 53 28



Корпоративный вебсайт



Часто задаваемые вопросы



Связаться с нами

Информация и мнения, содержащиеся в настоящем отчете, были подготовлены специалистами АО "Казахстанская фондовая биржа" (далее - KASE). KASE не дает гарантий относительно полноты и точности приведенной в этом отчете информации, а также ее достоверности. Ни KASE, ни кто-либо из работников не несет ответственности за любые прямые или косвенные убытки (ущерб), наступившие в результате использования данного отчета или сведений/анализа, представленных в нем.

KASE не берет на себя ответственности регулярно обновлять данный отчет, а также сообщать обо всех изменениях, произошедших с момента подготовки данного отчета.

KASE обращает внимание инвесторов на следующие факторы:

1. доход от инвестиций в финансовые инструменты зависит от множества рыночных и нерыночных факторов. В частности на фактический доход инвестора могут влиять колебания процентных ставок, изменение норм налогообложения, движение валютных курсов, изменения котировок ценных бумаг, рыночных индексов, изменения производственных и финансовых показателей компаний, а также другие факторы;
2. прошлые результаты не всегда указывают на то, какими будут будущие показатели. При этом оценки будущих результатов основаны на предположениях, которые могут не осуществиться. Стоимость любых инвестиций или дохода может понижаться и повышаться, в результате чего инвесторы могут не получить обратно всей инвестированной суммы. В случае инвестиций, для которых не существует общепризнанного рынка, инвесторы могут испытывать различные трудности, включая трудности с их продажей или получением надежной информации об их стоимости или связанных с ними рисках;
3. отчет подготовлен без учета индивидуальных финансовых особенностей и целей тех лиц, которые его получают.

KASE рекомендует инвесторам независимо оценивать целесообразность тех или иных инвестиций и стратегий и призывает инвесторов пользоваться услугами финансовых консультантов.

Все права на отчет принадлежат KASE. Частичное или полное воспроизведение и/или распространение данного аналитического материала не может быть осуществлено без письменного разрешения KASE.