

ЕЖЕНЕДЕЛЬНИК KASE

09–12 марта,
2021

НОВОСТИ KASE

- ▲ KASE [провела](#) онлайн пресс-брифинг, посвященный итогам работы биржевого рынка за февраль 2021 года.
- ▲ KASE [перевела](#) листинговые процедуры в электронный формат.
- ▲ Введены в действие изменения в [Правила](#) осуществления операций репо в торгово-клиринговой системе ASTS+ и Списки режимов торгов и операций торгово-клиринговой системы ASTS+, [Методику](#) определения риск-параметров финансовых инструментов, [Правила](#) осуществления биржевой деятельности.
- ▲ Введены в действие в новой редакции: [Листинговые правила](#), [Положение](#) о Комитете Совета директоров АО "Казахстанская фондовая биржа" по аудиту эмитентов, [Правила](#) допуска ценных бумаг к обращению в секторе "Нелистинговые ценные бумаги", [Положение](#) о Листинговой комиссии.
- ▲ Введены в действие новые документы: [Порядок](#) формирования перечня признаваемых АО "Казахстанская фондовая биржа" аудиторских организаций, [Порядок](#) осуществления листинговых процедур, [Правила](#) раскрытия информации инициаторами допуска ценных бумаг.
- ▲ АО "Райффайзенбанк" [принято](#) в иностранные члены KASE по категории "валютная".
- ▲ Американские депозитарные расписки US48666D2045 (KZTKd), базовым активом которых являются простые акции KZ0009093241 (KZTK) АО "Казахтелеком", [включены](#) в официальный список KASE.
- ▲ На KASE [возобновлены](#) торги облигациями KZ2C00005981 (EUBNb18) АО "Евразийский банк".
- ▲ На KASE открыты торги международными облигациями [RU000A102CL3](#) (RU_20_3211) и [RU000A102CK5](#) (RU_21_2711) Министерства финансов РФ, облигациями [KZ2C00007334](#) (KFUSb11) АО "Казахстанский фонд устойчивости" и американскими депозитарными расписками [US48666D2045](#) (KZTKd).
- ▲ Прошли процедуру листинга на KASE [облигации](#) KZ2P00007354 (THLZb3), KZ2P00007362 (THLZb4) ТОО "ТехноЛизинг" и [KZ2P00007297](#) (MFAFb1) ТОО "Микрофинансовая организация "аФинанс".

НОВОСТИ ЭМИТЕНТОВ И АНОНСЫ

- ▲ Министерство финансов Казахстана привлекло на KASE 31,7 млрд тенге, разместив MEYKAM-084 выпуска 17 ([KZKD00000881](#), MUM084_0017), MEYKAM-168 пятого выпуска ([KZKD00001111](#), MUM168_0005) и MEYKAM-120 выпуска 16 ([KZKD00000865](#), MUM120_0016).
- ▲ АО "БАСТ" [разместило](#) на KASE 25 200 простых акций KZ1C00001015 (BAST) на сумму 252,0 млн тенге.
- ▲ АО "Казахстанская Жилищная Компания" [привлекло](#) на KASE 15,0 млрд тенге, разместив облигации KZ2C00006393 (KZIKb30) с доходностью к погашению 11,00 % годовых.
- ▲ АО "КазТрансОйл" [сообщило](#) о финансовых результатах за 2020 год.
- ▲ АО "Народный сберегательный банк Казахстана" [сообщило](#) консолидированные финансовые результаты за 2020 год.
- ▲ Fitch Ratings подтвердило рейтинговые оценки ТОО "[Казахстанские коммунальные системы](#)" и АО "[Мангистауская региональная электросетевая компания](#)", повысило рейтинговые оценки АО "[Банк Развития Казахстана](#)" и АО "[Жилищный строительный сберегательный банк "Отбасы банк"](#)".

12.03.2021

Тренды (%)

Индекс KASE	Цена	Δ 7д	Δ 1м
Индекс KASE	2 963,03	0,8	4,0
Первый класс ликвидности			
Банк ВТБ	0,2	4,8	0,0
Freedom Holding Corp.	22 369,3	4,5	-4,0
Сбербанк	1 640,0	4,2	6,4
Газпром	1 317,0	3,7	3,9
КазТрансОйл	1 054,0	2,8	6,2
Народный банк	137,7	2,6	0,4
Bank of America Corporation	15 553,1	1,5	11,5
Аэрофлот	436,0	1,2	8,6
Казхателеком, прив. акции	13 000,0	0,8	-2,9
НАК Казатомпром	9 669,0	0,7	21,5
Казхателеком	27 000,0	0,4	-0,7
KAZ Minerals	4 664,0	0,1	3,8
Банк ЦентрКредит	218,0	0,0	3,2
Kcell	2 379,0	-0,3	-3,7
KEGOC	1 668,0	-0,5	-0,8

Индекс KASE вырос на 0,8% до 2 963,03 пункта. Наибольшее количество сделок среди индексных акций было совершено с простыми акциями Народного банка – 926 сделок (34,7% от общей доли). Самый большой объем торгов пришелся на ценные бумаги Kcell – 188,1 млн тенге (28,4% от общей доли).

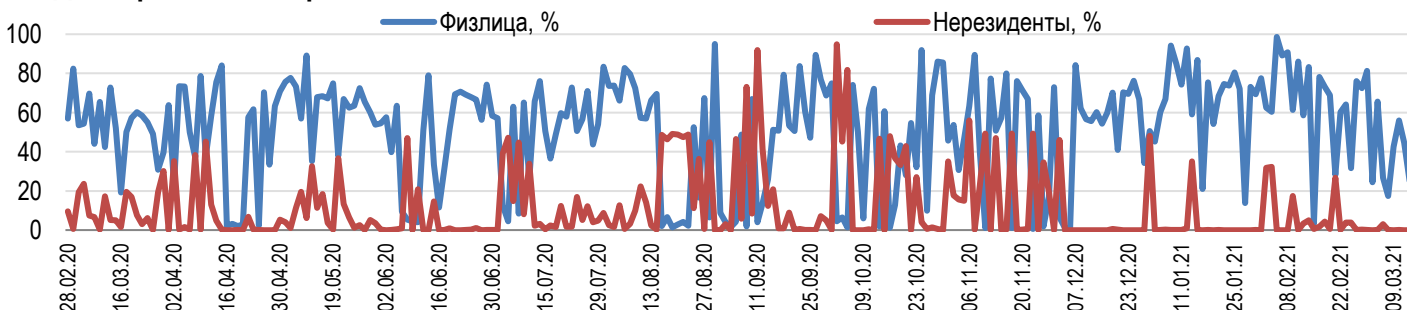
Лучший результат показали акции КазТрансОйла, цена которых выросла на 2,8%. 13 марта компания предоставила консолидированную финансовую отчетность за 2020 год, согласно которой консолидированная чистая прибыль АО "КазТрансОйл" в 2020 года по МСФО составила 55,9 млрд тенге, что на 24% больше показателя 2019 года. Кроме того, консолидированная выручка компании в отчетном периоде выросла на 1,84% и достигла 235,2 млрд тенге. При этом, выручка отдельно по АО "КазТрансОйл" за 2020 года составила 215,5 млрд тенге, что на 3,3% ниже аналогичного показателя 2019 года. Чистая прибыль отдельно по АО "КазТрансОйл" по итогам 2020 года составила 45,6 млрд тенге, что на 36,8% выше показателя 2019 года. Кроме того, 11 марта стало известно, что материнская компания КазТрансОйла КазМунайГаз передала свою другую дочернюю компанию КазТрансГаз в управление Самрук-Казына. Летом 2020 года первый президент Казахстана, глава Совета безопасности Нурсултан Назарбаев, сообщил, что национальная нефтегазовая компания КазМунайГаз будет реорганизована путем вывода из нее операторов трубопроводной инфраструктуры КазТрансОйл и КазТрансГаз.

Акции KAZ Minerals немного скорректировались вверх, после снижения почти на 3% на предыдущей неделе, благодаря поддержке цен на медь. Фьючерсы на медь на Лондонской бирже металлов (LME) выросли выше \$4,1 за фунт на фоне ожиданий всплеска промышленного спроса в 2021 году, а также ввиду того, что многие правительственные меры по борьбе с пандемией нацелены на развитие электрической отрасли и «зеленых» проектов. Кроме того, снижение производство меди на ведущем производстве в Чили с середины 2020 года, а также возможная забастовка на руднике Лос-Пеламбрес, которая угрожает поставкам, также толкают цены на медь вверх.

Справка: зеленым цветом выделены индексные акции

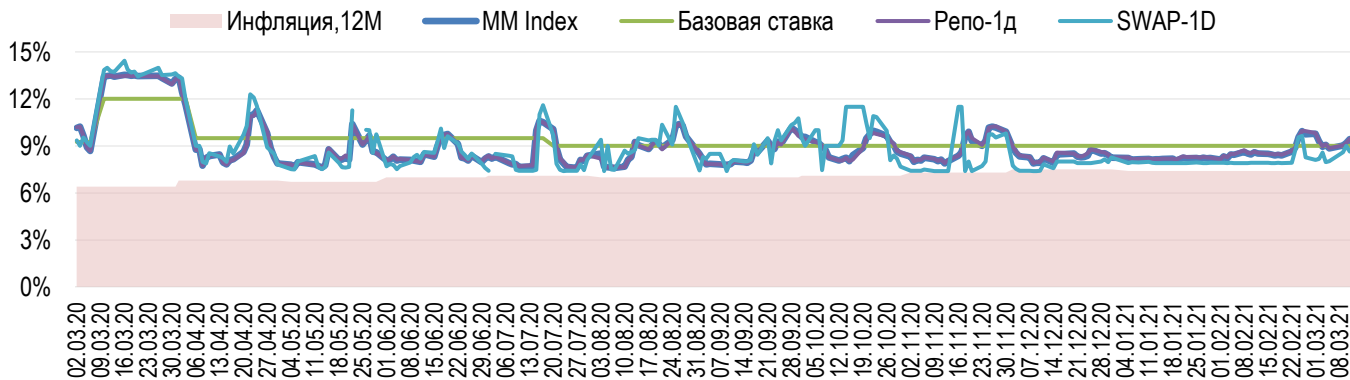


Доли физ. лиц и нерезидентов, %

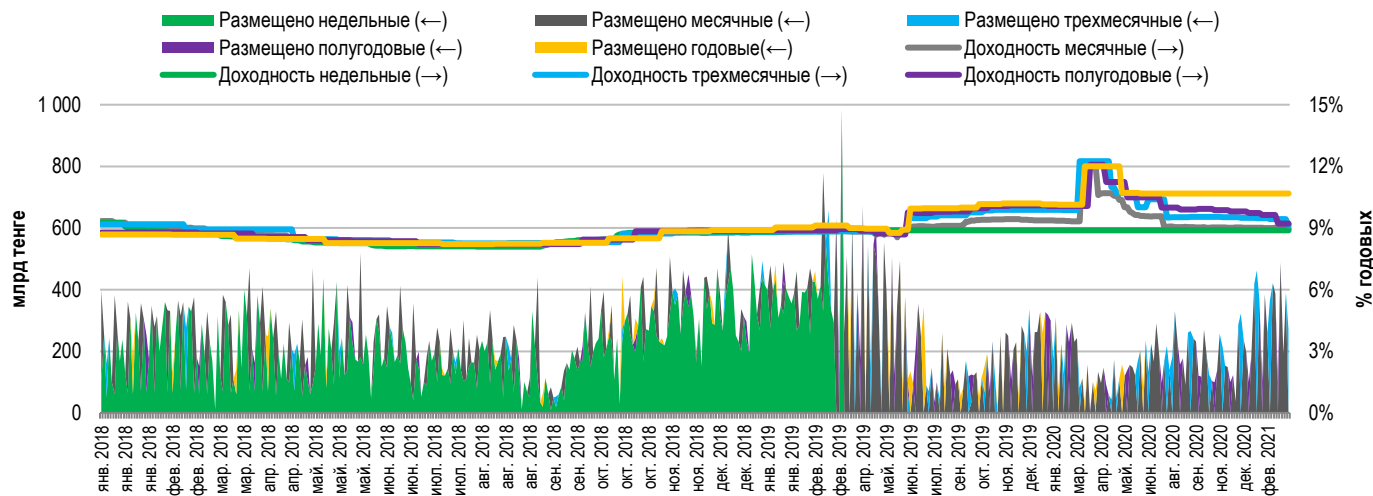


Доходность операций репо с государственными ценными бумагами сроком на один день увеличилась на 32 б.п. до уровня 9,18% годовых. Ставка заимствования тенге под залог долларов США выросла на 78 б.п. и составила 8,80% годовых. Суммарный объем заимствования тенговой ликвидности на один день за неделю составил 1,6 трлн тенге (-25,6% к аналогичному показателю предыдущей недели).

Инфляция и процентные ставки

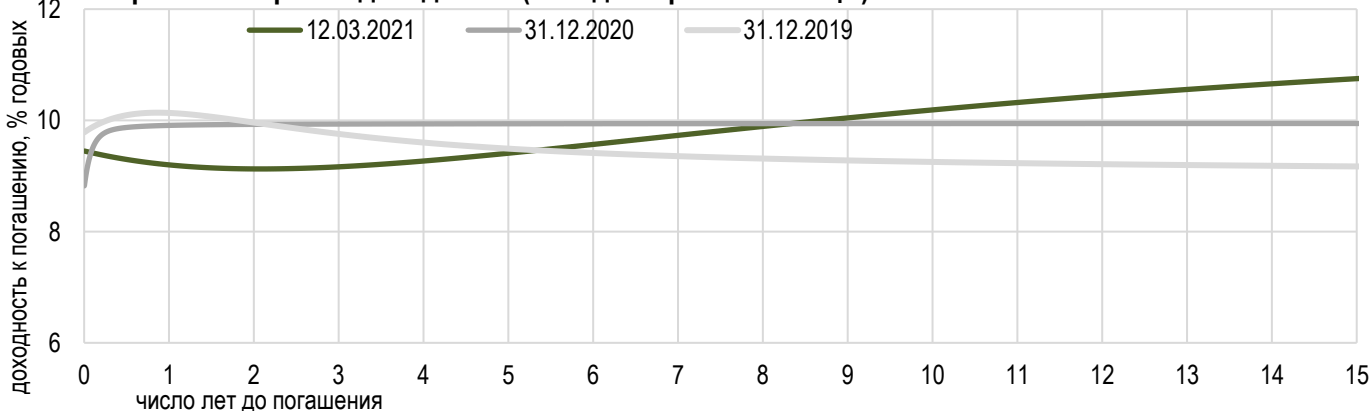


Основные параметры размещения нот НБРК



*Средневзвешенная доходность по всем операциям валютного свопа с долларом США.

Безрисковая кривая доходности (неиндексированные ГЦБ)





Курс доллара США к тенге снизился на 1,02 тенге (0,2%) до 418,64 тенге. Суммарный объем торгов составил \$406,7 млн (-43,9% к аналогичному показателю предыдущей недели). Общее количество сделок по покупке и продаже доллара США составило 1204 (-974 к аналогичному показателю предыдущей недели). Максимальная цена составила 420,89 тенге за доллар США, минимальная – 418,00 тенге.

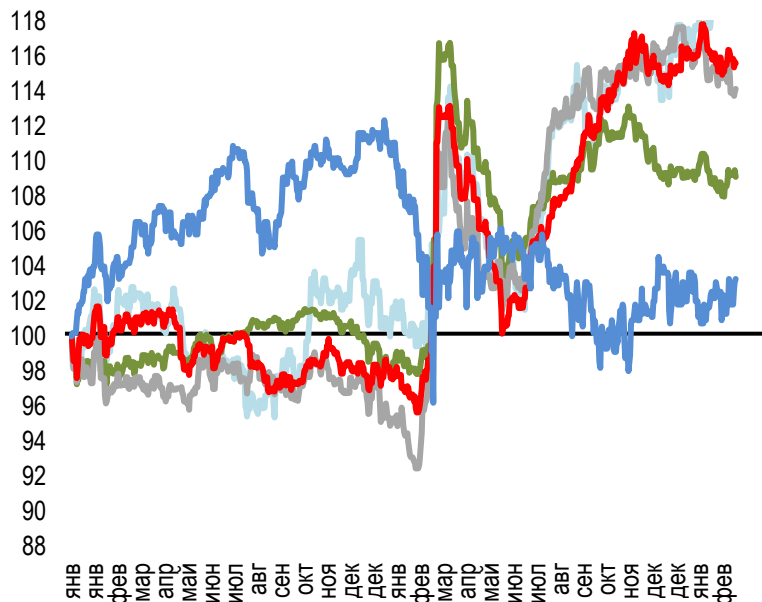
Тенге по итогам отчетной недели укрепился к доллару США на фоне достижения нефтью 14-месячных максимумов и укрепления валют-аналогов. Цена фьючерсов на нефть марки Brent 8 марта достигла 14-месячного внутрисдневного максимума в \$71,4 за баррель. Цены на нефть выросли на фоне решения ОПЕК+ отказаться от увеличения добычи нефти в апреле на 500 тыс. баррелей в сутки. Помимо этого, поддержку рынку оказывает принятие Сенатом США пакета мер поддержки экономики в условиях пандемии объемом \$1,9 трлн. Кроме того, поддержку нефтяным ценам оказывают признаки роста спроса на нефтепродукты в США. Опубликованные в среду отчет от Минэнерго США показали сокращения запасов бензина в стране на прошлой неделе на 11,9 млн баррелей, дистиллятов - на 5,5 млн баррелей. Между тем, EIA в своём ежемесячном отчете управления энергетической информации заявил, что в марте-апреле 2021 года ожидает цену нефти Brent на уровне \$65-70 за баррель, во второй половине года \$58 за баррель. Кроме того, поддержку тенге оказывает снижение индекса ICE Dollar, показывающий стоимость доллара США относительно шести основных мировых валют.

Стоимость июньских фьючерсов на нефть Brent на лондонской бирже ICE Futures в пятницу закрылась на уровне \$69,22 за баррель (-0,2%). Курс доллара США к российскому рублю на Московской бирже составил 73,3335 рублей (-1,2%).

Стоимость российского рубля выросла на 0,0479 тенге (0,8%) до 5,6932 тенге. Китайский юань подешевел на 0,2137 тенге (0,3%) до 64,5380 тенге.

Динамика курсов иностранных валют

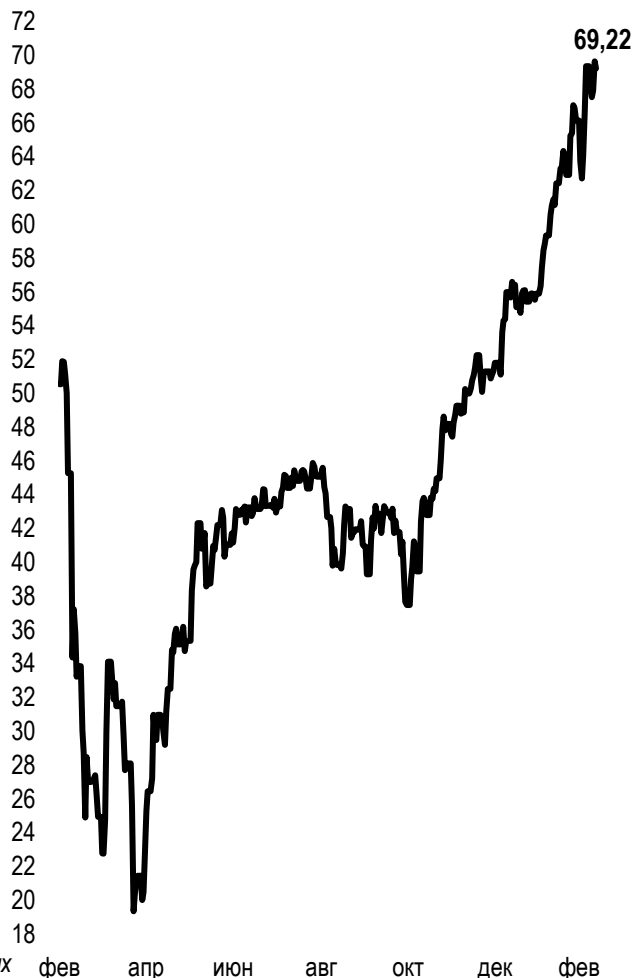
Δ %, база (01.01.19)



	Цена	Δ 7д, %	Δ 30д, %	Δ 2020, %
— GBPKZT	584,56	0,1	1,5	2,3
— USDKZT	419,10	-0,1	0,3	-0,4
— EURKZT	501,41	-0,6	-0,9	-2,9
— CNYKZT	64,58	-0,5	-0,5	0,1
— RUBKZT	5,70	0,4	0,9	0,9

Стоимость нефти Brent

USD/баррель



Справка: График и таблица построены на основе официальных рыночных курсов НБК. Курсы НБК могут расходиться с биржевыми курсами KASE.



Международные индексы

Наименование	Значение	Тренд %		
		7д	1м	1г
S&P 500	3 943,34	2,6	0,9	59,0
Dow Jones	32 778,64	4,1	4,3	54,6
PTC	1 519,50	5,0	4,9	57,2
ММББ	2 285,53	0,0	0,0	0,0
Hang Seng	28 739,72	-1,2	-4,3	18,2
SS CSI 300	5 146,38	-2,2	-11,4	30,3
Euro Stoxx 50	3 833,36	4,5	5,1	50,6
FTSEuroFirst	4 243,00	3,4	5,2	41,6
FTSE 100	6 761,47	2,0	3,6	29,1
KASE	2 963,03	0,8	4,0	40,9

Сырьевой рынок

12.03.2021

Наименование	Цена	Тренд %		
		7д	1м	1г
Нефть Brent	69,22	-0,2	12,6	108,4
Нефть WTI	65,61	-0,7	11,8	108,3
Природный газ	2,60	-3,7	-10,7	41,2
Медь	414,55	1,4	9,9	67,1
Железо	1 264,50	-0,6	9,5	80,6
Золото	1 727,11	1,6	-6,3	8,3
Серебро	25,88	2,5	-4,4	62,1
Пшеница	631,75	-3,4	-0,6	24,3

Календарь экономических событий

Валюта Прогноз Предыдущее

15.03	Объём промышленного производства (г/г) (фев)	CNY	30,0%	7,3%
17.03	Решение по процентной ставке ФРС	USD	0,25%	0,25%
17.03	Запасы сырой нефти	USD	2,964M	13,798M
18.03	Решение по процентной ставке (мар)	GBP	0,10%	0,10%
18.03	Число первичных заявок на получение пособий по безработице	USD	700K	725K
19.03	Решение по процентной ставке (мар)	RUB	4,25%	4,25%

Справка: Календарь содержит наиболее значимые по мнению KASE экономические события текущей недели

В – миллиарды
М – миллионы
К – тысячи

Макроэкономическая статистика Казахстана

Значение

На дату

Начало 2019г.

Годовая инфляция	7,4%	01.03.21	5,3%
Валовые международные резервы НБК, млн USD	31 561	01.06.20	30 927
Денежная база, млрд KZT	8 428,3	01.06.20	5 995,7
Денежная масса, млрд KZT	22 438,2	01.06.20	20 813,4

Кредитные рейтинги Казахстана

Рейтинг

Дата

Предыдущее

S&P Global

BBB- стабильный

27.03.20

BBB- стабильный

MOODY'S

Ваа3 позитивный

22.08.19

Ваа3 стабильный

FitchRatings

BBB стабильный

21.08.20

BBB стабильный

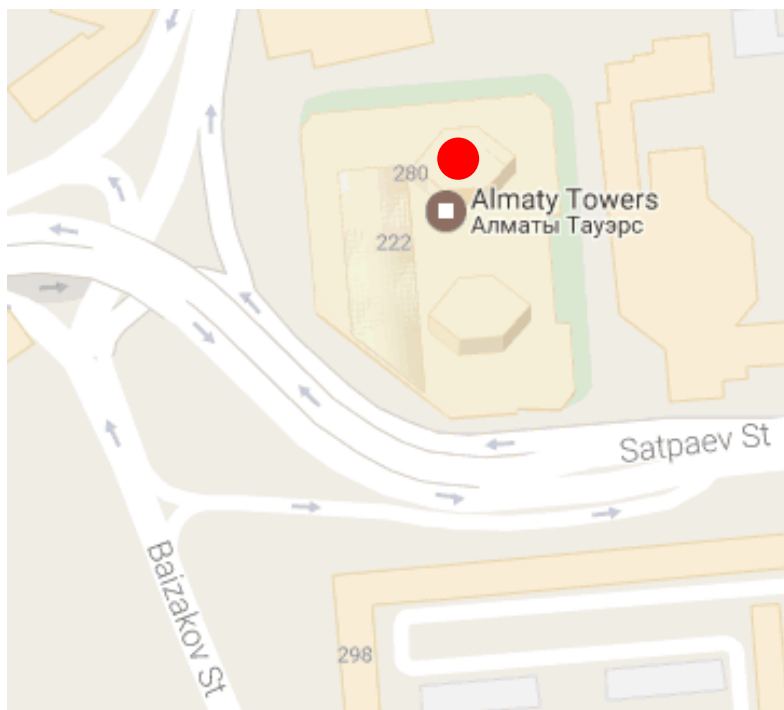
КОНТАКТНАЯ ИНФОРМАЦИЯ



АО "Казахстанская фондовая биржа"

Адрес: Республика Казахстан, 050040,
г. Алматы, ул. Байзакова, 280,
БЦ "Almaty Towers"

Тел.: 8 (727) 237 53 23; 8 (727) 237 53 28



Корпоративный вебсайт



Часто задаваемые вопросы



Связаться с нами

Информация и мнения, содержащиеся в настоящем отчете, были подготовлены специалистами АО "Казахстанская фондовая биржа" (далее - KASE). KASE не дает гарантий относительно полноты и точности приведенной в этом отчете информации, а также ее достоверности. Ни KASE, ни кто-либо из работников не несет ответственности за любые прямые или косвенные убытки (ущерб), наступившие в результате использования данного отчета или сведений/анализа, представленных в нем.

KASE не берет на себя ответственности регулярно обновлять данный отчет, а также сообщать обо всех изменениях, произошедших с момента подготовки данного отчета.

KASE обращает внимание инвесторов на следующие факторы:

1. доход от инвестиций в финансовые инструменты зависит от множества рыночных и нерыночных факторов. В частности на фактический доход инвестора могут влиять колебания процентных ставок, изменение норм налогообложения, движение валютных курсов, изменения котировок ценных бумаг, рыночных индексов, изменения производственных и финансовых показателей компаний, а также другие факторы;
2. прошлые результаты не всегда указывают на то, какими будут будущие показатели. При этом оценки будущих результатов основаны на предположениях, которые могут не осуществиться. Стоимость любых инвестиций или дохода может понижаться и повышаться, в результате чего инвесторы могут не получить обратно всей инвестированной суммы. В случае инвестиций, для которых не существует общепризнанного рынка, инвесторы могут испытывать различные трудности, включая трудности с их продажей или получением надежной информации об их стоимости или связанных с ними рисках;
3. отчет подготовлен без учета индивидуальных финансовых особенностей и целей тех лиц, которые его получают.

KASE рекомендует инвесторам независимо оценивать целесообразность тех или иных инвестиций и стратегий и призывает инвесторов пользоваться услугами финансовых консультантов.

Все права на отчет принадлежат KASE. Частичное или полное воспроизведение и/или распространение данного аналитического материала не может быть осуществлено без письменного разрешения KASE.