

ЕЖЕНЕДЕЛЬНИК KASE

27–30 апреля,
2020

НОВОСТИ KASE

- ▲ [Регламент](#) работы KASE с 27 по 30 апреля.
- ▲ Введены в действие изменение в [Регламент](#) торгов в торговых системах АСТ и NEXT и изменение в [Спецификацию](#) рынка автоматического репо.
- ▲ [Отменен](#) ввод в действие с 01 мая поправок в Положение о членских взносах, биржевых и клиринговых сборах.
- ▲ [Обновлен](#) перечень ценных бумаг, входящих в корзину ОДГУ.
- ▲ Приостановлены торги облигациями [KZ2C00002418](#) (LARIb3) АО "AsiaCredit Bank (АзияКредит Банк)", [KZ2C00004083](#) (CCBNb29) АО "Банк ЦентрКредит", [KZ2C00003135](#) (ATFBb15) АО "АТФБанк", [KZ2C00004075](#) (EUBNb17) АО "Евразийский банк".
- ▲ Облигации KZ2C00006658 (KEGCb3) АО "KEGOC" [включены](#) в официальный список KASE по категории "облигации" основной площадки.
- ▲ Облигации KZ2C00006674 (KZENb2) АО "Национальная компания "Казахстан инжиниринг" (Kazakhstan Engineering) [прошли](#) процедуру листинга на KASE по категории "облигации" основной площадки.

НОВОСТИ ЭМИТЕНТОВ И АНОНСЫ

- ▲ Министерство финансов Казахстана привлекло на KASE 131,9 млрд тенге, разместив МЕУКАМ-180 выпуска 12 ([KZKD00000840](#)) с доходностью к погашению 10,4400 % годовых и МЕОКАМ-60 выпуска 51 ([KZK200000638](#)) с доходностью к погашению 11,0000 % годовых.
- ▲ Международная финансовая корпорация [привлекла](#) на KASE через подписку 13,0 млрд тенге, разместив двухлетние международные облигации XS2159908776 (IFC_K280422) под 11,00 % годовых.
- ▲ АО "Нурбанк" [привлекло](#) на KASE 46,8 млрд тенге, разместив облигации KZ2C00006070 (NRBNb16) с доходностью к погашению 4,00 % годовых.
- ▲ Акимат Карагандинской области [привлек](#) на KASE 71,4 млн тенге, разместив облигации KZMJ00000628 (KGK024_062).
- ▲ АО "БАСТ" [разместило](#) в торговой системе KASE 7 143 простых акций KZ1C00001015 (BAST) на сумму 150,0 млн тенге.
- ▲ АО "ForteBank" [сообщило](#) о результатах своей деятельности за 2019 год.
- ▲ Дочерняя организация АО Банк ВТБ (Казахстан) [сообщила](#) финансовые результаты за первый квартал 2020 года.
- ▲ АО "Кселл" [сообщило](#) результаты деятельности за январь–март 2020 года.
- ▲ АО "Национальная компания "КазМунайГаз" [сообщило](#) производственные результаты за первый квартал 2020 года.
- ▲ Компания NOSTRUM OIL & GAS PLC сообщила результаты деятельности за [2019 год](#) и за [первый квартал](#) 2020 года.

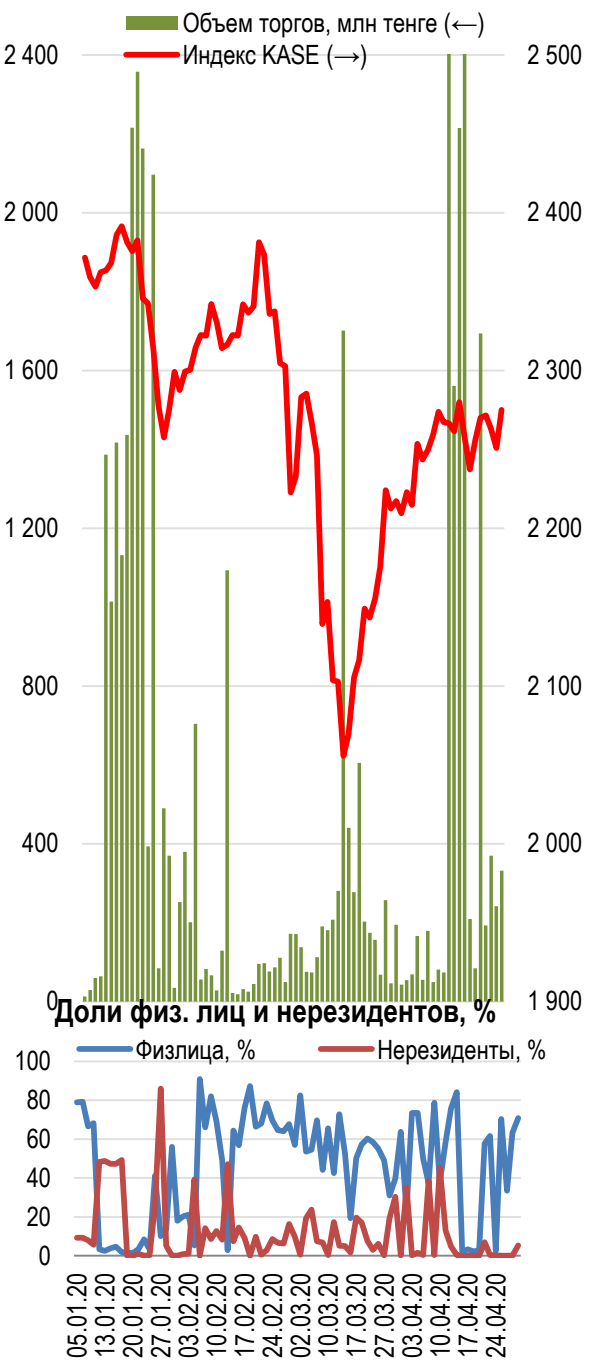
По итогам торговой недели Индекс KASE вырос на 0,2% до 2 275 пунктов, тем самым продолжив тренд бокового движения третью неделю подряд. Пять наименований простых акций подешевели по итогам недели, однако снижение для большинства составило меньше одного процента (Банк ЦентрКредит -1,0%, Казатомпром -0,7%, Народный банк -0,5%, КазТрансОйл -0,3%).

30.04.2020

Тренды (%)

Индекс KASE	2 274.98	0.2	2.3
Первый класс ликвидности	Цена	Δ 7д	Δ 1м
Газпром	1 333.3	14.0	15.9
Freedom Holding Corp.	7 300.0	8.0	20.7
Kcell	2 574.0	3.0	3.0
KAZ Minerals	2 250.0	2.8	19.2
Сбербанк	1 160.0	2.7	4.5
KEGOC	1 647.7	0.0	0.5
КазТрансОйл	870.0	-0.3	-0.6
Народный банк	95.5	-0.5	-7.3
НАК Казатомпром	6 130.0	-0.7	13.5
Банк ЦентрКредит	236.7	-1.0	-0.1
Казахтелеком	26 040.0	-2.5	-2.3

Акции Индекса KASE



Справка: зеленым цветом выделены индексные акции
Цена ГДР НАК Казатомпром выражена в долларах

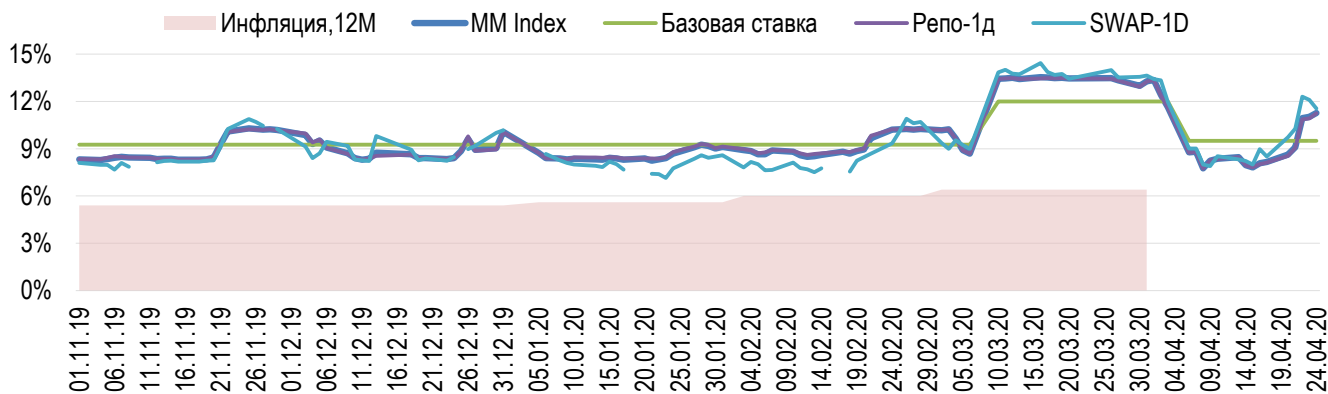
Наиболее значительное снижение наблюдалось у акций компании Казахтелеком, по итогам недели -2,5% до 26 040 тенге.

Лидером роста стали простые акции Kcell. По итогам недели они подорожали на 3,0% до 2 574 тенге, что является новым максимумом цены с октября 2014 года. Спрос на бумаги эмитента поддерживается стабильными показателями и перспективами роста отрасли телекоммуникаций. Компания отчиталась на этой неделе о росте объема продаж на 14%, доходов от реализации услуг на 9%, операционной прибыли на 31%. При этом, абонентская база эмитента снизилась на 283 тыс. пользователей до 7 992 тыс. пользователей из-за реализации стратегии по привлечению качественных клиентов и ухода от дистрибуции, основанной на объемах. ГОСА Кселл в этом году состоится 28 мая. Совет директоров Кселл рекомендует выплату дивидендов за 2019 год в размере 45 тенге на одну простую акцию или ГДР. Текущая дивидендная доходность на 30 апреля составляет 1,7%. В случае одобрения размера дивидендов на ГОСА, коэффициент выплаты дивидендов (Dividend Payout Ratio) составит 89%. Для сравнения, в случае одобрения рекомендуемых размеров дивидендов аналогичный коэффициент для Казахтелекома составит 15%, для Казатомпрома 46%, для КазТрансОйла 101%.

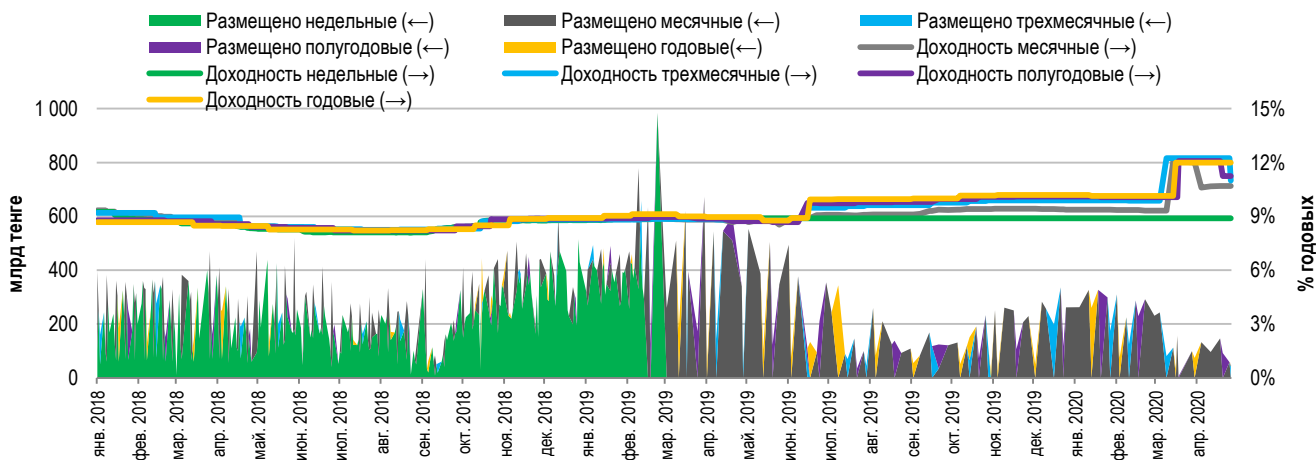
На прошедшей неделе состоялось два размещения государственных облигаций. 27 апреля Министерство финансов Казахстана привлекло почти 130 миллиардов тенге на 9,8 лет под 10,44% годовых. 29 апреля финансовое ведомство привлекло 4 миллиарда тенге на два года под 11% годовых.

Ставки денежного рынка на этой неделе показали снижение более чем на 3%. Доходность операций репо с государственными ценными бумагами сроком на один день уменьшилась на 335 базисных пунктов до уровня 7,9% годовых. Ставка заимствования тенге под залог долларов США уменьшилась на 372 базисных пункта до 7,8% годовых. Средний объем привлечения тенговой ликвидности на один день на этой неделе составил 312,7 миллиардов тенге против 258,8 миллиардов тенге на прошлой. На текущей неделе наблюдались немного повышенные объемы привлечения ликвидности, что может быть связано с укороченной торговой неделей.

Инфляция и процентные ставки

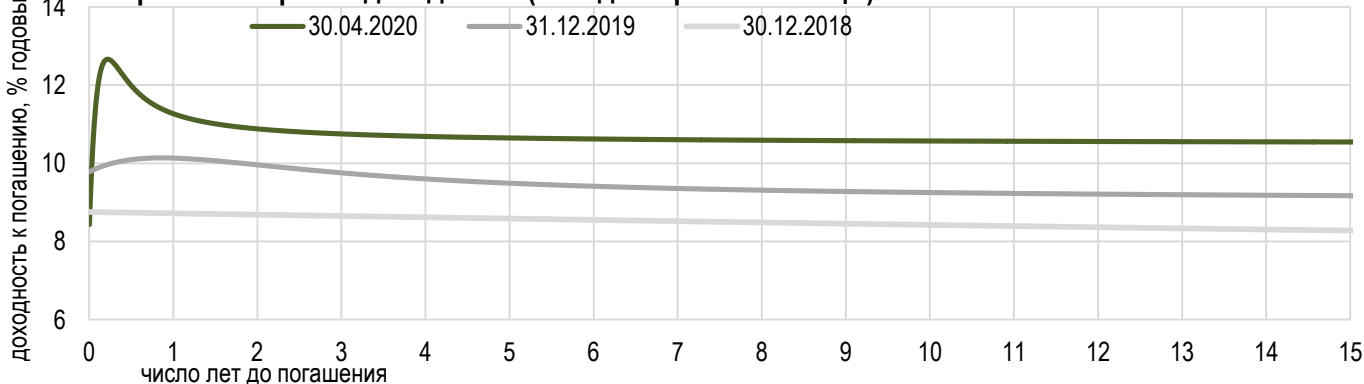


Основные параметры размещения нот НБРК



*Средневзвешенная доходность по всем операциям валютного свопа с долларом США.

Безрисковая кривая доходности (неиндексированные ГЦБ)





USDKZT – по итогам недели тенге окреп к доллару США на 6 тенге 42 тиын до 424 тенге 57 тиын.

На фоне повышения цен на нефть тенге продолжает укрепляться и на момент закрытия торгов достигает отметки 424 тенге 57 тиын за доллар США. За неполную торговую неделю суммарный объем торгов долларами США составил 336 миллионов, что меньше показателя прошлой недели на 32%.

На протяжении этой недели наблюдался рост практически всех мировых индексов и основной группы сырьевых товаров. Одним из главных драйверов роста мировых рынков стало ожидание инвесторов начала действия соглашений стран ОПЕК+ по сокращению добычи нефти, которые вступают в силу первого мая. Цена за фьючерс нефти марки Brent с доставкой в июле к 16 часам по времени столицы торгуется выше \$26 за баррель, показав рост на 10%. За неделю стоимость фьючерса повысилась на 22,3% или \$4,80. Также на рост рынков оптимистично повлияла новость относительно разработанного в США препарата ремдесивир, который показал положительные результаты в ходе лечения COVID-19.

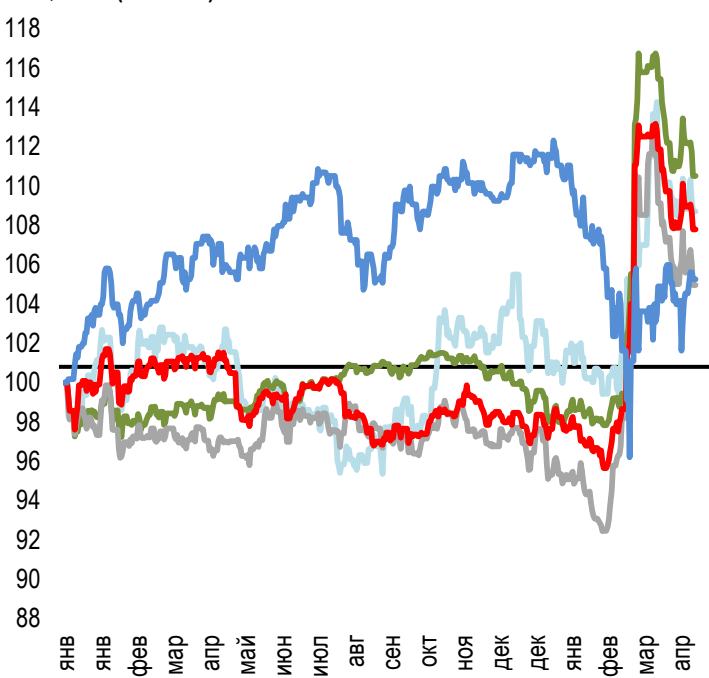
RUBKZT – по итогам недели тенге ослаб к рублю на 13 тиын до 5 тенге 84 тиын.

EURKZT – евро подешевел на 3 тенге 3 тиын до 461 тенге 70 тиын.

CNYKZT – стоимость юаня подешевела на 26 тиын до 60 тенге 68 тиын.

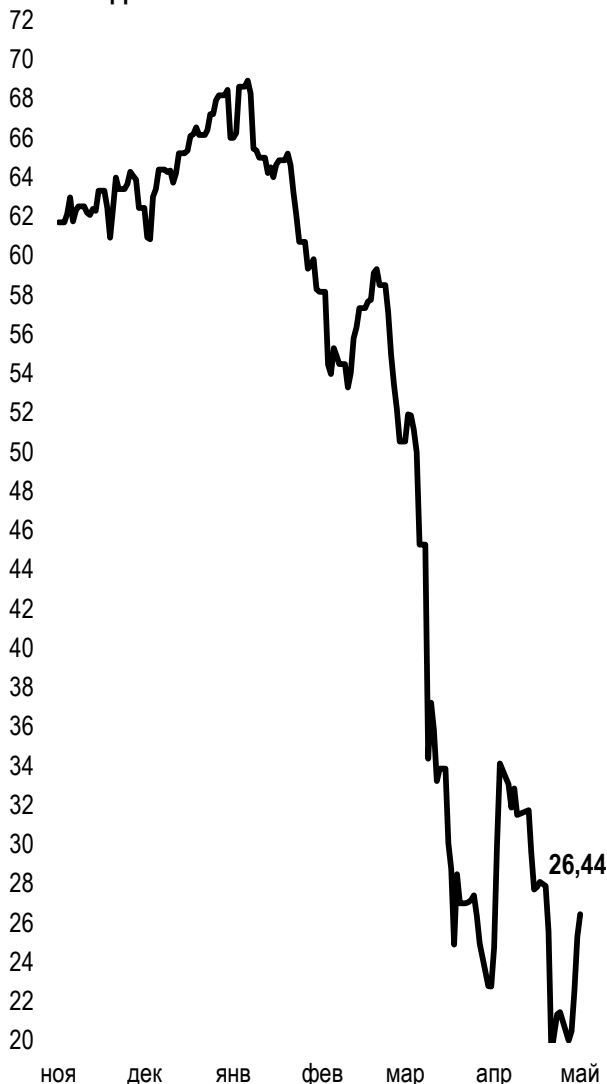
Динамика курсов иностранных валют

Δ %, база (01.01.19)



	Цена	Δ 7д, %	Δ 30д, %	Δ 2019, %
GBPKZT	533,11	-1,1	-3,9	6,6
USDKZT	466,08	-1,5	-6,0	9,2
EURKZT	429,41	-1,5	-4,2	12,7
CNYKZT	60,73	-1,3	-3,9	11,3
RUBKZT	5,83	2,5	3,4	-5,5

Стоимость нефти Brent USD/баррель



Справка: График и таблица построены на основе официальных рыночных курсов НБК. Курсы НБК могут расходиться с биржевыми курсами KASE.



Международные индексы

30.04.2020

Наименование	Значение	Тренд %			Курсы валют к тенге*	Тренд		
		7д	1м	1г		7д	1м	2019
S&P 500	2 912.43	2.7	12.7	-0.4	429.41	-1.5	-4.2	12.7
Dow Jones	24 345.72	2.4	11.1	-7.9				
PTC	1 125.03	4.0	17.8	-9.9	5.83	2.5	3.4	-5.5
ММББ	2 650.56	3.5	5.7	16.0				
Hang Seng	24 643.59	3.4	4.4	-17.0	60.73	-1.3	-3.9	11.3
SS CSI 300	3 912.58	3.0	5.5	0.0				
Euro Stoxx 50	2 927.93	4.2	5.1	-16.7	466.08	-1.5	-6.0	9.2
FTSEuroFirst	3 452.41	3.8	7.8	-18.4				
FTSE 100	5 901.20	1.3	4.0	-20.1	533.11	-1.1	-3.9	6.6
KASE	2 274.98	0.2	2.3	#Н/Д				

Календарь экономических событий

Валюта Прогноз Предыдущее

04.05	Индекс деловой активности в производственном секторе (PMI) Германии (апр)	EUR	34,4	45,4
05.05	Композитный индекс PMI (апр)	GBP	12,9	36,0
05.05	Экономические прогнозы ЕС	EUR		
05.05	Сальдо торгового баланса (мар)	USD	-44,20B	-39,90B
06.05	Запасы сырой нефти	USD	10,619M	8,991M
07.05	Решение по процентной ставке (май)	GBP	0,10%	0,10%
07.05	Отчет Банка Англии по инфляции	GBP		

Справка: Календарь содержит наиболее значимые по мнению KASE экономические события текущей недели

В – миллиарды
М – миллионы

Макроэкономическая статистика Казахстана

Значение

На дату

Начало 2019г.

Годовая инфляция	6,4%	01.04.20	5,3 %
Валовые международные резервы НБК, млн USD	29 891	01.03.20	30 927
Денежная база, млрд KZT	6 395,2	01.03.20	5 995,7
Денежная масса, млрд KZT	20 793,9	01.03.20	20 813,4

Кредитные рейтинги Казахстана

Рейтинг

Дата

Предыдущее

S&P Global

BBB- стабильный

10.09.18

BBB-стабильный

Moody's

Baa3 стабильный

26.07.17

Baa3-стабильный

FitchRatings

BBB стабильный

28.09.18

BBB стабильный

КОНТАКТНАЯ ИНФОРМАЦИЯ



АО "Казахстанская фондовая биржа"

Адрес: Республика Казахстан, 050040,
г. Алматы, ул. Байзакова, 280,
БЦ "Almaty Towers"

Тел.: 8 (727) 237 53 23; 8 (727) 237 53 28



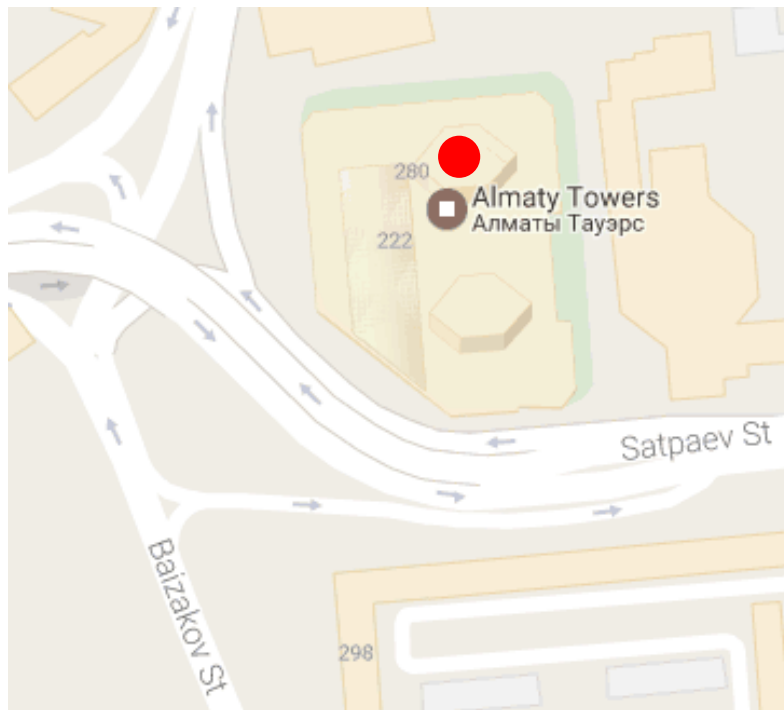
Корпоративный вебсайт



Часто задаваемые вопросы



Связаться с нами



Информация и мнения, содержащиеся в настоящем отчете, были подготовлены специалистами АО "Казахстанская фондовая биржа" (далее - KASE). KASE не дает гарантий относительно полноты и точности приведенной в этом отчете информации, а также ее достоверности. Ни KASE, ни кто-либо из работников не несет ответственности за любые прямые или косвенные убытки (ущерб), наступившие в результате использования данного отчета или сведений/анализа, представленных в нем.

KASE не берет на себя ответственности регулярно обновлять данный отчет, а также сообщать обо всех изменениях, произошедших с момента подготовки данного отчета.

KASE обращает внимание инвесторов на следующие факторы:

1. доход от инвестиций в финансовые инструменты зависит от множества рыночных и нерыночных факторов. В частности на фактический доход инвестора могут влиять колебания процентных ставок, изменение норм налогообложения, движение валютных курсов, изменения котировок ценных бумаг, рыночных индексов, изменения производственных и финансовых показателей компаний, а также другие факторы;
2. прошлые результаты не всегда указывают на то, какими будут будущие показатели. При этом оценки будущих результатов основаны на предположениях, которые могут не осуществиться. Стоимость любых инвестиций или дохода может понижаться и повышаться, в результате чего инвесторы могут не получить обратно всей инвестированной суммы. В случае инвестиций, для которых не существует общепризнанного рынка, инвесторы могут испытывать различные трудности, включая трудности с их продажей или получением надежной информации об их стоимости или связанных с ними рисках;
3. отчет подготовлен без учета индивидуальных финансовых особенностей и целей тех лиц, которые его получают.

KASE рекомендует инвесторам независимо оценивать целесообразность тех или иных инвестиций и стратегий и призывает инвесторов пользоваться услугами финансовых консультантов.

Все права на отчет принадлежат KASE. Частичное или полное воспроизведение и/или распространение данного аналитического материала не может быть осуществлено без письменного разрешения KASE.