

# ЕЖЕНЕДЕЛЬНИК KASE

11–15 мая,  
2020

## НОВОСТИ KASE

- ▲ [Регламент](#) работы KASE с 11 по 15 мая.
- ▲ Возобновлены торги облигациями [KZ2C00003135](#) (ATFBb15) и [KZ2C00004059](#) (ATFBb16) АО "АТФБанк".
- ▲ В секторе вторичного рынка [открыты](#) торги международными облигациями XS2159908776 (IFC\_K280422) Международной финансовой корпорации.
- ▲ В сектор "Государственные ценные бумаги" включены облигации [KZMJ00000644](#) (DZK024\_064) местного исполнительного органа Жамбылской области, [KZMJ00000818](#) (PVK024\_081) местного исполнительного органа Павлодарской области, [KZMJ00000826](#) (SKK024\_082) местного исполнительного органа Северо-Казахстанской области, международные облигации [XS2050933899](#) (KZ\_14\_2609) Министерства финансов Республики Казахстан.
- ▲ Облигации KZ2C00006765 (BRKZb18) АО "Банк Развития Казахстана" [включены](#) в официальный список KASE по категории "облигации" основной площадки.
- ▲ Облигации KZ2C00006385 (KAFIb9) АО "КазАгроФинанс" [включены](#) в перечень ценных бумаг, входящих в корзину ОДГУ.
- ▲ Из официального списка KASE исключены в связи с истечением срока обращения облигации [KZ2C00003168](#) (EUBNb15) АО "Евразийский банк" и [US298785HJ86](#) (EIB\_U150520) Европейского инвестиционного банка.

## НОВОСТИ ЭМИТЕНТОВ И АНОНСЫ

- ▲ Акимат Жамбылской области [привлек](#) на KASE 3,0 млрд тенге, разместив облигации KZMJ00000644 (DZK024\_064).
- ▲ Акимат Павлодарской области [привлек](#) на KASE 3,1 млрд тенге, разместив облигации KZMJ00000818 (PVK024\_081).
- ▲ Акимат Северо-Казахстанской области [привлек](#) на KASE 3,0 млрд тенге, разместив облигации KZMJ00000826 (SKK024\_082).
- ▲ Акимат Актюбинской области [привлек](#) на KASE 2,0 млрд тенге, разместив облигации KZMJ00000636 (ABK024\_063).
- ▲ АО "Банк Развития Казахстана" [привлекло](#) на KASE 20,0 млрд тенге, разместив 20-летние облигации KZ2C00006765 (BRKZb18).
- ▲ ТОО "ТехноЛизинг" [привлекло](#) на KASE 794,1 млн тенге, разместив облигации KZ2P00006299 (THLZb1) под 18,00 % годовых.
- ▲ АО "Казахстанский фонд устойчивости" привлекло на KASE 12,2 млрд тенге, разместив облигации [KZ2C00006476](#) (BASPb7) с доходностью к погашению 11,4000% годовых и облигации [KZ2C00006484](#) (BASPb8) со средневзвешенной доходностью 11,3999 % годовых.
- ▲ Министерство финансов Казахстана [привлекло](#) на KASE 58,0 млрд тенге, разместив МЕККАМ-12 выпуска 148 (KZK100000241) со средневзвешенной доходностью 10,7863 % годовых.
- ▲ АО "КазТрансГаз" [объявляет](#) результаты приобретения облигаций XS1682544157, US48668NAA90 (KZTGe1).

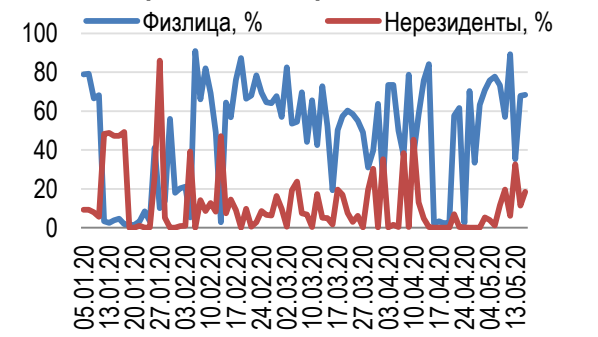
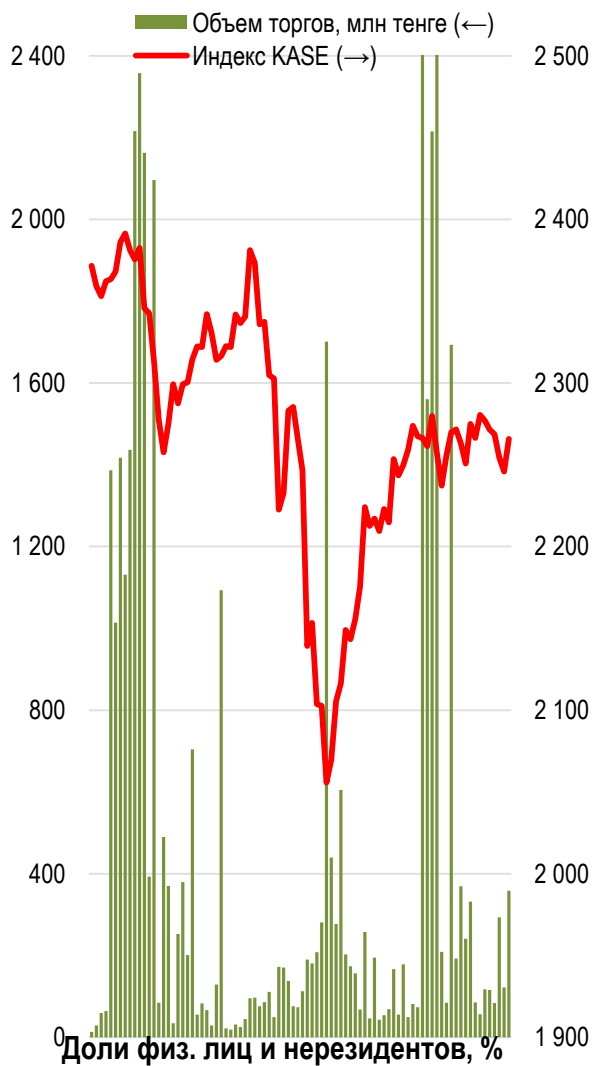
По итогам недели Индекс KASE снизился на 0,49% до 2 266,86 пунктов. Суммарный объем торгов за неделю составил 480 миллионов тенге, что почти в 4 раза больше показателя прошлой укороченной торговой недели. Наибольшее количество сделок и наибольший объем зафиксированы с бумагами Народного банка – 925 сделок и 197 млн тенге.

15.05.2020

Тренды (%)

Индекс KASE	2 265.86	-0.5	-0.1
<b>Первый класс ликвидности</b>	<b>Цена</b>	<b>Δ 7д</b>	<b>Δ 1м</b>
Народный банк	96.4	0.4	-13.0
KAZ Minerals	2 197.9	0.4	-0.7
Казахтелеком	25 800.0	0.0	-7.9
Банк ЦентрКредит	239.3	-0.1	-0.4
Kcell	2 570.0	-0.3	2.8
KEGOC	1 640.0	-0.5	0.0
КазТрансОйл	879.0	-0.9	-2.3
Freedom Holding Corp.	7 020.0	-1.4	6.5
Сбербанк	1 111.9	-1.7	-4.6
НАК Казатомпром	6 065.0	-2.5	14.4
Аэрофлот	420.0	-2.8	-6.2
Газпром	1 156.0	-3.7	1.8
Банк ВТБ	0.2	-4.8	-4.8
Bank of America Corporation	9 299.7	-6.5	-13.2
Казахтелеком, прив. акции	13 009.7	-7.1	-14.4

**Акции Индекса KASE**

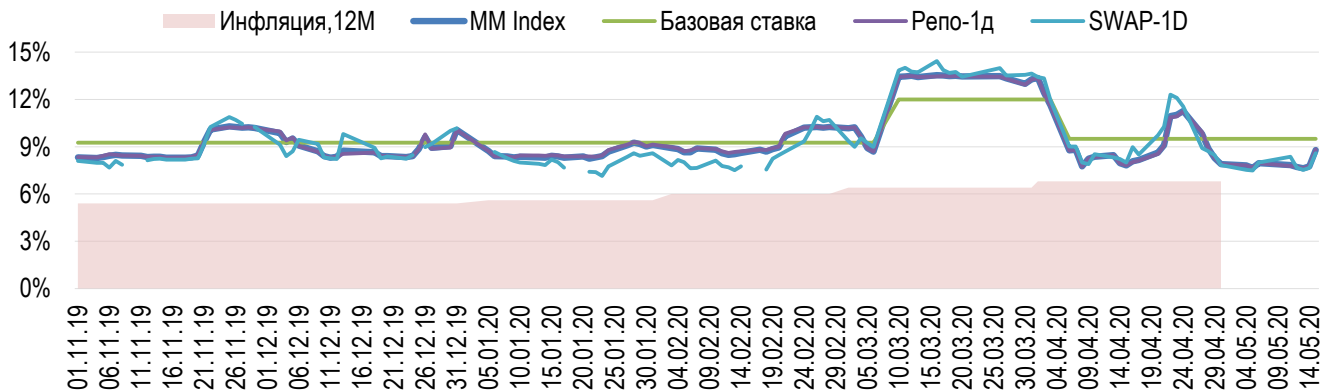


Справка: зеленым цветом выделены индексные акции  
Цена ГДР НАК Казатомпром выражена в долларах

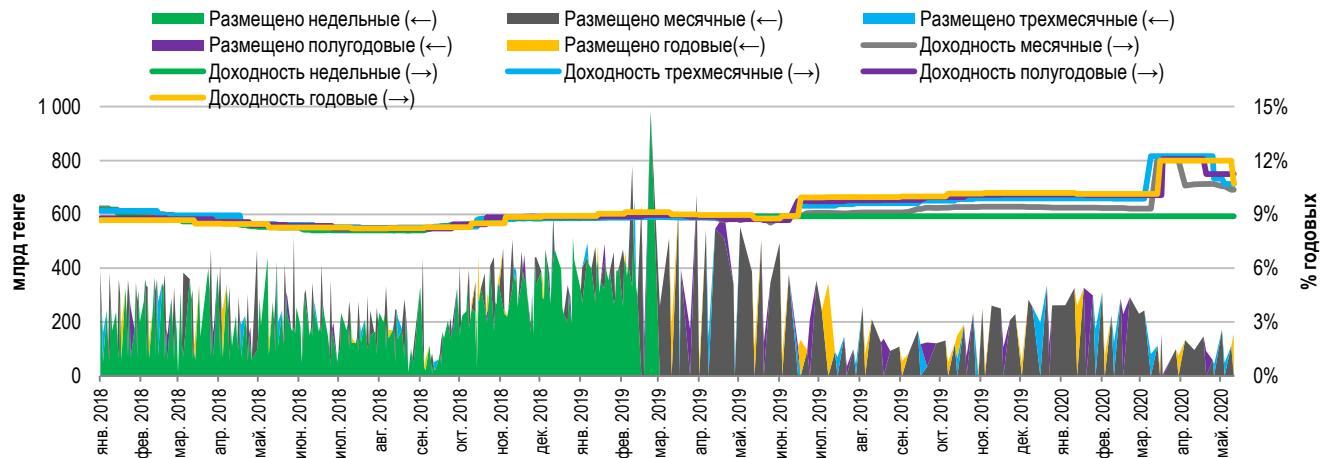
Большая часть акций индекса по окончании недели показала отрицательные результаты. Наиболее сильная отрицательная коррекция цены зафиксирована у акций Казатомпрома, почти на 3% по итогам недели. Бумаги компаний КазТрансОйл, KEGOC и Kcell подешевели в районе 1%, в то время как акции Казахтелекома и Банка ЦентКредит остались практически без изменений. Всего две компании показали рост цены простых акций по итогам недели: Народный банк Казахстана (+0,22%) и KAZ Minerals. Бумаги KAZ Minerals стали лидерами роста, подорожав на 0,36% на фоне роста мировых нефтяных котировок и восстановления сырьевых рынков после ослабления мер карантина во многих странах мира.

По итогам недели ставка заимствования под залог долларов США опустилась ниже уровня базовой ставки на 178 базисных пунктов, ставка заимствования под ГЦБ – на 66 базисных пунктов. Доходность операций репо с государственными ценными бумагами сроком на один день уменьшилась на 89 базисных пунктов до уровня 8,8% годовых. Ставка заимствования тенге под залог долларов США уменьшилась на 28 базисных пунктов до 7,7% годовых. Средний объем привлечения тенговой ликвидности на этой неделе составил 407 миллиардов тенге, что ниже показателя укороченной прошлой торговой недели на 4%.

**Инфляция и процентные ставки**

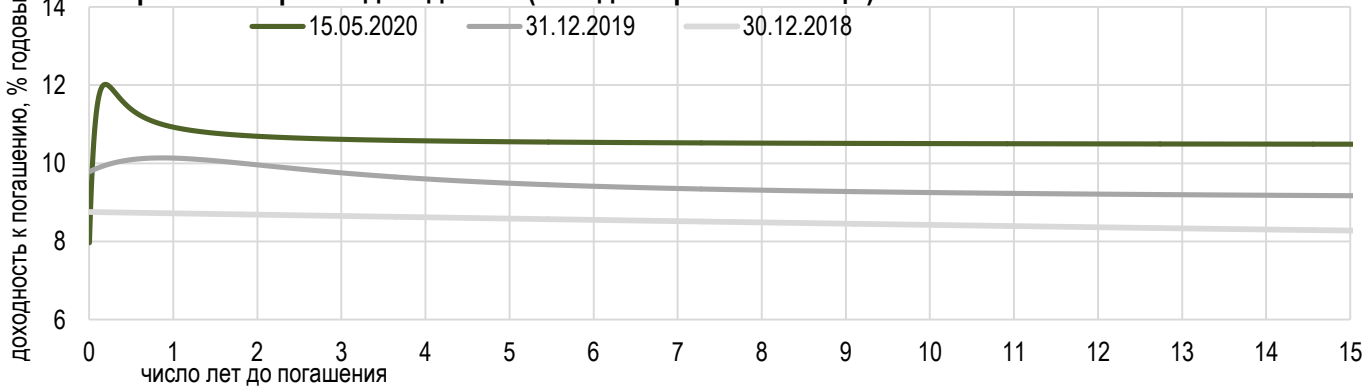


**Основные параметры размещения нот НБРК**



\*Средневзвешенная доходность по всем операциям валютного свопа с долларом США.

**Безрисковая кривая доходности (неиндексированные ГЦБ)**





**USDKZT** – по итогам недели средневзвешенный курс тенге к доллару США окреп на 8 тиын до 420 тенге 12 тиын.

Тенге крепчает по итогам недели на фоне резкого роста нефтяных котировок в пятницу. Причиной тому послужило заявление Саудовской Аравии о планах сократить экспорт нефти в июне этого года в Азию, Европу и США. Тем временем, Международное энергетическое агентство опубликовало ежемесячный доклад, в котором отметило, что перспективы цен на нефть немного улучшились на фоне роста спроса на мировых рынках и, как ожидается, минимального уровня добычи за последние 9 лет. На фоне этих новостей нефтяные июльские фьючерсы марки Brent к трём часам дня по времени города Нур-Султан торговались на отметке \$31,35 за баррель, что на 2,4% выше показателя предыдущего закрытия цены. Однако на рынке сохраняются опасения касательно напряженных отношений между США и КНР, вместе с рисками появления второй волны пандемии коронавируса по причине ослабления карантина.

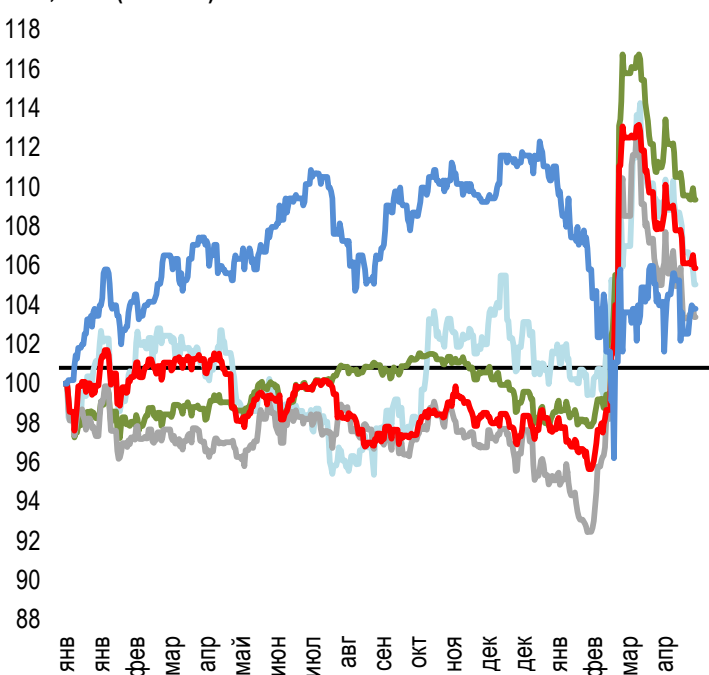
**RUBKZT** – рубль закрылся на отметке 5 тенге 74 тиын, подорожав на 6 тиын.

**EURKZT** – курс евро к тенге укрепился на 2 тенге 3 тиын до отметки 454 тенге 40 тиын.

**CNYKZT** – тенге укрепился по отношению к юаню на 1 тенге 60 тиын до 59 тенге 8 тиын.

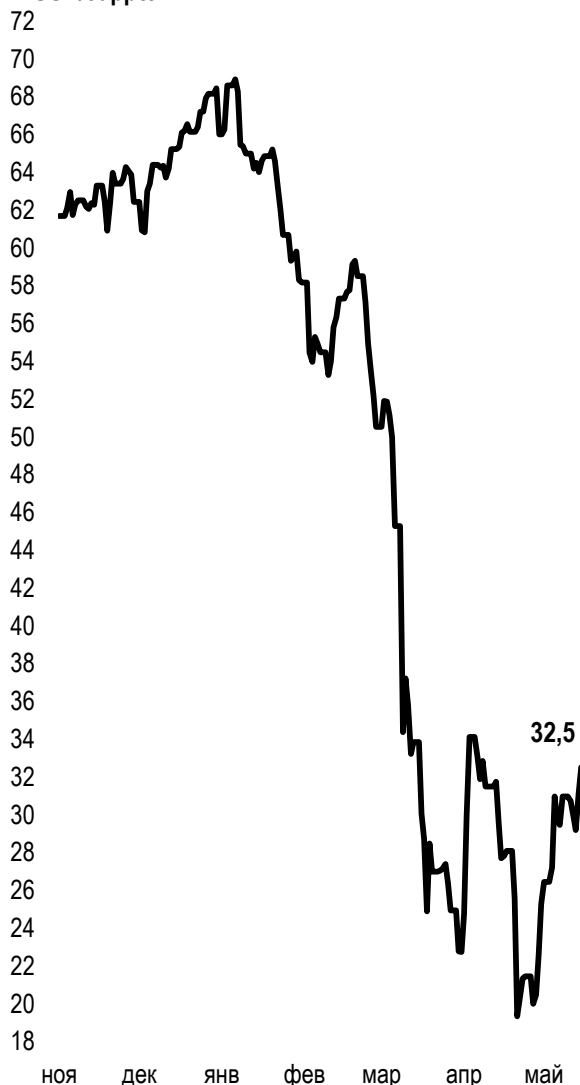
### Динамика курсов иностранных валют

Δ %, база (01.01.19)



	Цена	Δ 7д, %	Δ 30д, %	Δ 2019, %
— GBPKZT	516,34	-0,8	-3,3	3,3
— USDKZT	456,49	0,6	-2,0	6,9
— EURKZT	422,4	0,4	-0,7	10,8
— CNYKZT	59,53	0,4	-1,3	9,1
— RUBKZT	5,73	1,2	-1,2	-7,1

### Стоимость нефти Brent USD/баррель



32,5

ноя    дек    янв    фев    мар    апр    май

Справка: График и таблица построены на основе официальных рыночных курсов НБК. Курсы НБК могут расходиться с биржевыми курсами KASE.



## Международные индексы

Наименование	Значение	Тренд %			Фьючерс
		7д	1м	1г	7д
S&P 500	2 863.70	0.5	2.9	-0.4	-2.8
Dow Jones	23 685.42	0.1	0.8	-8.4	-3.2
PTC	1 107.49	-0.4	5.8	-12.2	-2.6
ММББ	2 285.53	0.0	0.0	0.0	-2.6
Hang Seng	23 797.47	-1.4	-1.4	-15.8	-1.9
SS CSI 300	3 912.82	-0.6	3.0	4.5	-2.0
Euro Stoxx 50	2 770.70	-2.6	-1.3	-19.4	-4.8
FTSEuroFirst	3 274.00	-2.6	-0.4	-21.6	-4.5
FTSE 100	5 799.77	-0.9	3.6	-21.1	-2.2
KASE	2 265.86	-0.5	-0.1	-2.0	

## Сырьевой рынок

15.05.2020

Наименование	Цена	Тренд %			1г
		7д	1м	1г	
Нефть	32.50	9.4	17.4	-55.2	
	29.43	22.7	48.1	-53.2	
Природный газ	1.65	-15.3	3.0	-37.6	
Медь	233.35	-0.8	1.6	-15.4	
Железо	724.50	6.6	8.2	-4.4	
Золото	1 743.67	3.4	1.6	35.5	
Серебро	17.05	13.7	9.9	17.7	
Пшеница	500.25	-4.7	-7.4	7.1	

## Календарь экономических событий

		Валюта	Прогноз	Предыдущее
18.05	Выступление главы ФРС г-на Пауэлла	USD		
19.05	Индекс экономических настроений ZEW в Германии (май)	EUR	32,0	28,2
19.05	ВВП (квартальный) (г/г) (1 кв.)	RUB	1,9%	1,5%
20.05	Базовая кредитная ставка НБК	CNY		3,85%
20.05	Индекс потребительских цен (ИПЦ) (г/г) (апр)	EUR	0,4%	0,7%
21.05	Композитный индекс PMI	GBP		13,8
21.05	Международные резервы Центрального банка (USD)	RUB		562,6М

Справка: Календарь содержит наиболее значимые по мнению KASE экономические события текущей недели

В – миллиарды  
М – миллионы  
К – тысячи

## Макроэкономическая статистика Казахстана

	Значение	На дату	Начало 2019г.
Годовая инфляция	6,8%	01.05.20	5,3 %
Валовые международные резервы НБК, млн USD	29 782	01.04.20	30 927
Денежная база, млрд KZT	8 652,5	01.04.20	5 995,7
Денежная масса, млрд KZT	22 577,5	01.04.20	20 813,4

## Кредитные рейтинги Казахстана

	Рейтинг	Дата	Предыдущее
<b>S&amp;P Global</b>	BBB- стабильный	10.09.18	BBB-стабильный
<b>MOODY'S</b>	Вaa3 стабильный	26.07.17	Вaa3-стабильный
<b>FitchRatings</b>	BBB стабильный	28.09.18	BBB стабильный

# КОНТАКТНАЯ ИНФОРМАЦИЯ



## АО "Казахстанская фондовая биржа"

**Адрес:** Республика Казахстан, 050040,  
г. Алматы, ул. Байзакова, 280,  
БЦ "Almaty Towers"

**Тел.:** 8 (727) 237 53 23; 8 (727) 237 53 28



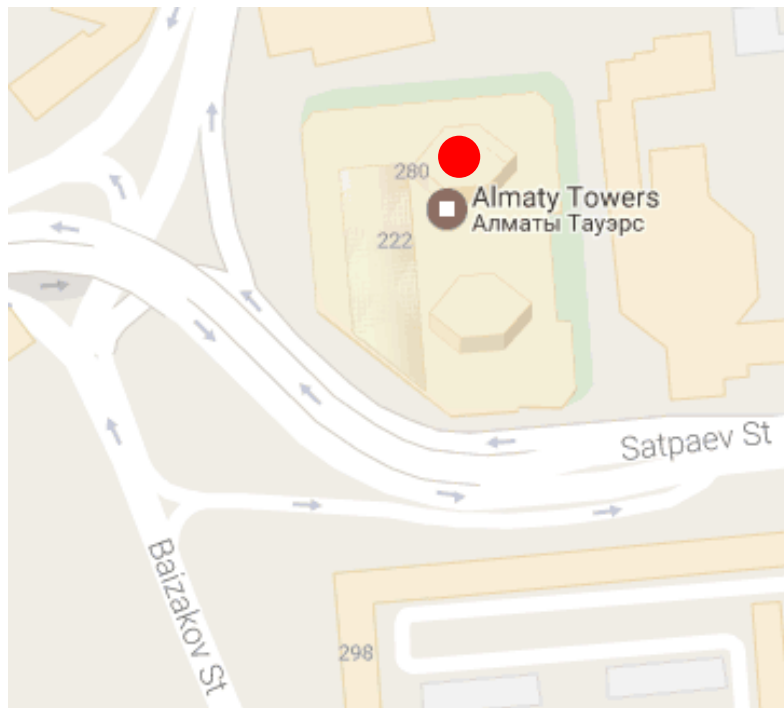
**Корпоративный вебсайт**



**Часто задаваемые вопросы**



**Связаться с нами**



Информация и мнения, содержащиеся в настоящем отчете, были подготовлены специалистами АО "Казахстанская фондовая биржа" (далее - KASE). KASE не дает гарантий относительно полноты и точности приведенной в этом отчете информации, а также ее достоверности. Ни KASE, ни кто-либо из работников не несет ответственности за любые прямые или косвенные убытки (ущерб), наступившие в результате использования данного отчета или сведений/анализа, представленных в нем.

KASE не берет на себя ответственности регулярно обновлять данный отчет, а также сообщать обо всех изменениях, произошедших с момента подготовки данного отчета.

KASE обращает внимание инвесторов на следующие факторы:

1. доход от инвестиций в финансовые инструменты зависит от множества рыночных и нерыночных факторов. В частности на фактический доход инвестора могут влиять колебания процентных ставок, изменение норм налогообложения, движение валютных курсов, изменения котировок ценных бумаг, рыночных индексов, изменения производственных и финансовых показателей компаний, а также другие факторы;
2. прошлые результаты не всегда указывают на то, какими будут будущие показатели. При этом оценки будущих результатов основаны на предположениях, которые могут не осуществиться. Стоимость любых инвестиций или дохода может понижаться и повышаться, в результате чего инвесторы могут не получить обратно всей инвестированной суммы. В случае инвестиций, для которых не существует общепризнанного рынка, инвесторы могут испытывать различные трудности, включая трудности с их продажей или получением надежной информации об их стоимости или связанных с ними рисках;
3. отчет подготовлен без учета индивидуальных финансовых особенностей и целей тех лиц, которые его получают.

KASE рекомендует инвесторам независимо оценивать целесообразность тех или иных инвестиций и стратегий и призывает инвесторов пользоваться услугами финансовых консультантов.

Все права на отчет принадлежат KASE. Частичное или полное воспроизведение и/или распространение данного аналитического материала не может быть осуществлено без письменного разрешения KASE.