

ЕЖЕНЕДЕЛЬНИК KASE

12 – 16 августа,
2019

НОВОСТИ KASE

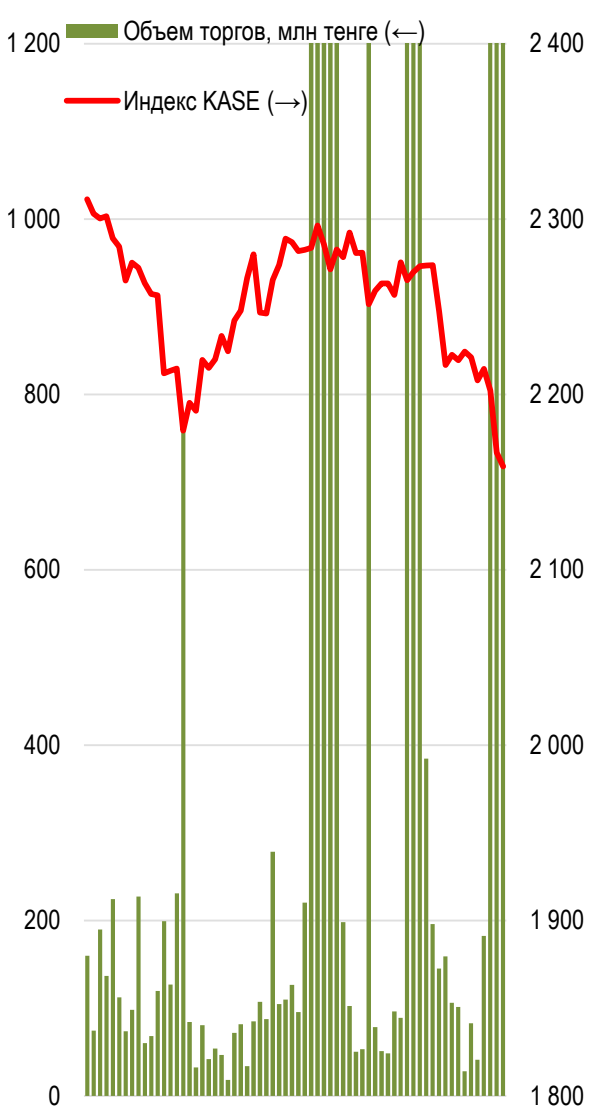
- ▲ KASE [провела](#) медиа-брифинг для СМИ, посвященный итогам работы биржевого рынка в июле 2019 года.
- ▲ Анонс: с 01 сентября по 01 октября 2019 года KASE [проведет](#) конкурс среди розничных инвесторов на рынке акций.
- ▲ KASE [установила](#) значения лимитов и ставок концентрации по акциям, торгуемым по схеме T+2, и ставок дисконтов на рынке репо на период с 15 августа по 14 сентября 2019 года.

НОВОСТИ ЭМИТЕНТОВ И АНОНСЫ

- ▲ Министерство финансов Казахстана 12 августа [привлекло](#) на KASE 4,7 млрд тенге, разместив свои 11-летние облигации под 9,5 % годовых. Текущий срок до погашения – 2 года 7 месяцев.
- ▲ Министерство финансов Казахстана 14 августа [привлекло](#) 5,1 млрд тенге, разместив свои 15-летние облигации под 8,55 % годовых. Текущий срок до погашения – 13 лет 8 месяцев.
- ▲ Акимат города Алматы [привлек](#) на KASE 14 августа 1,1 млрд тенге, разместив облигации (ALK024_004) под 0,35 % годовых.
- ▲ АО "Фонд проблемных кредитов" [привлекло](#) на KASE 14 августа 10,1 млрд тенге, разместив облигации FPKRb3) под 9,00 % годовых.
- ▲ АО "Евразийский банк" [привлекло](#) на KASE 15 августа 2,0 млрд тенге, разместив семилетние облигации (EUBNb18) под 10,95 % годовых.
- ▲ АО "Ипотечная организация "Казахстанская Ипотечная Компания" [сообщило](#) о выплате дивидендов по простым акциям (KZIK) за 2018 год.
- ▲ АО "КазТрансОйл" [сообщило](#) финансовые результаты деятельности за первое полугодие 2019 года.
- ▲ АО "First Heartland Jysan Bank" [сообщило](#) о подтверждении агентством Standard & Poor's долгосрочных и краткосрочных рейтингов банка на уровне "B-/B" и повышении рейтинга по национальной шкале с "kzBB-" до "kzBB", прогноз изменен со "Стабильного" на "Позитивный".
- ▲ АО "Ипотечная организация "Казахстанская Ипотечная Компания" [сообщило](#) о подтверждении агентством Moody's Investors Service рейтинговых оценок компании, прогноз "Стабильный".
- ▲ АО "Национальная компания "КазМунайГаз" [заключило](#) контракт на разведку и добычу углеводородного сырья на участке "Абай" в Каспийском море.

Индекс KASE снизился на 2,80 % до 2 159 пунктов, а в течение торгов в пятницу достигал минимального значения с конца 2017 года.

Акции Индекса KASE



16.08.2019		Тренды (%)	
Индекс KASE	2 158,99	-2,8	-5,3
Первый класс ликвидности	Цена	Δ 7д	Δ 1м
Банк ЦентрКредит	220,9	2,4	-8,7
Аэрофлот (Россия)	656,3	2,0	0,0
Freedom Holding Corp.	4 550,0	1,1	1,1
АО "НАК "Казатомпром"	5 650,0	1,0	1,0
Kcell	1 900,0	0,0	-4,4
Казахтелеком (прив.)	12 600,0	-0,0	-1,6
Народный банк	129,0	-0,0	2,2
КазТрансОйл	1 010,0	-0,5	-4,4
Газпром (Россия)	1 380,0	-1,4	-6,4
KEGOC	1 520,0	-1,8	-4,2
NOSTRUM OIL & GAS PLC	195,7	-2,6	-29,5
Казахтелеком	24 550,0	-3,5	-0,2
Bank of America	10 393,7	-4,2	-7,6
Сбербанк (Россия)	1 264,7	-5,1	-11,7
KAZ Minerals	2 200,0	-14,8	-19,8

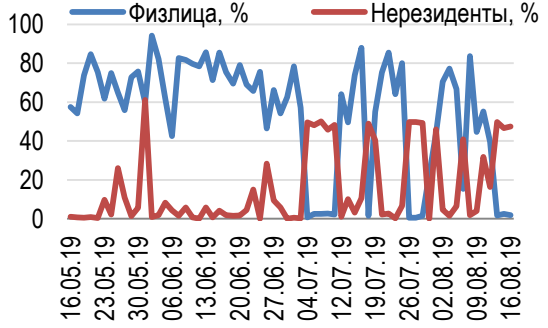
Справка: зеленым цветом выделены индексные акции

Драйвером снижения индекса стали простые акции KAZ Minerals, которые демонстрируют негативную динамику четвертую неделю подряд. По итогам недели акции меднодобывающей компании подешевели на 15 % до 2 200 тенге. Падение котировок акций компании усилилось после публикации финансовых результатов деятельности по итогам первого полугодия 2019 года. Согласно опубликованным данным операционная прибыль компании снизилась на 12 % до 410 млн долларов, доход понизился на 18 % до 227 млн долларов, а базовый доход на акцию сократился на 23 % до 48 центов.

О финансовых результатах по итогам первого полугодия также сообщил Казтрансойл, который увеличил консолидированную чистую прибыль на 22 % в сравнении с аналогичным периодом прошлого года. За неделю акции компании снизились в цене на половину процента.

Лидером роста недели стали простые акции Банка ЦентрКредит, которые после продолжительного падения скорректировались вверх на 2,39 % до 220,88 тенге.

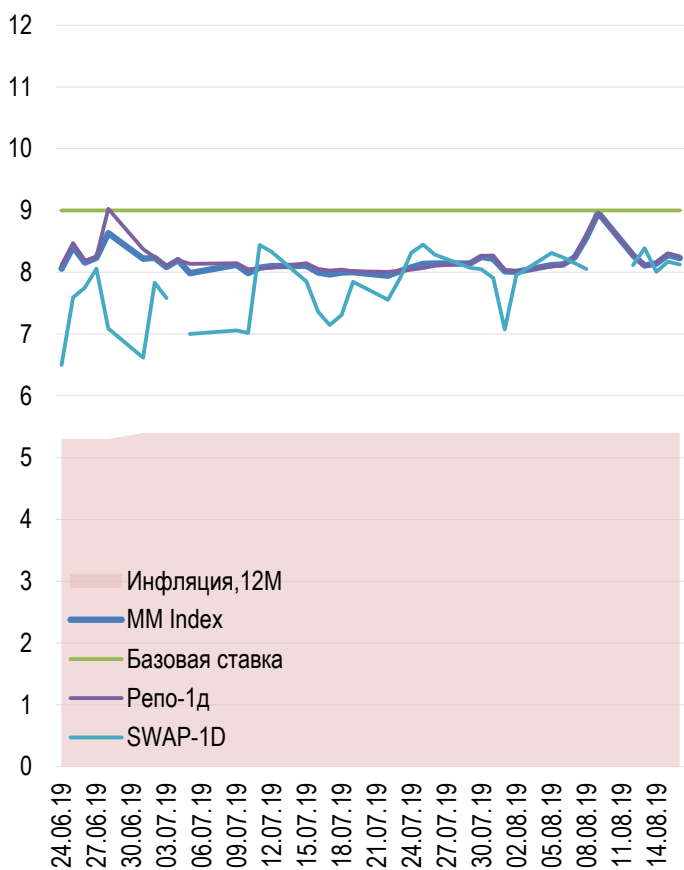
Доли физ. лиц и нерезидентов, %



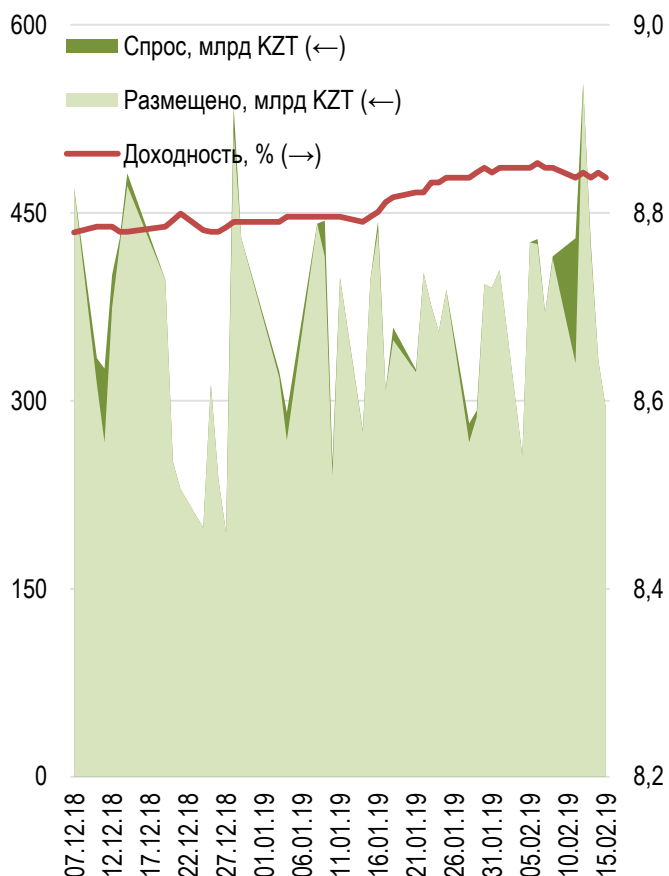
Доходность операций репо с государственными ценными бумагами сроком на один день снизилась на 72 базисных пункта до 8,25 %. Доходность однодневных своп операций с долларом США выросла на 7 базисных пунктов до 8,12 % годовых.

В понедельник 12 августа Национальный Банк разместил 28-дневные ноты на сумму 210,3 млрд тенге под 9,11 % годовых. Спрос превысил предложение на 3 %.

Инфляция и процентные ставки

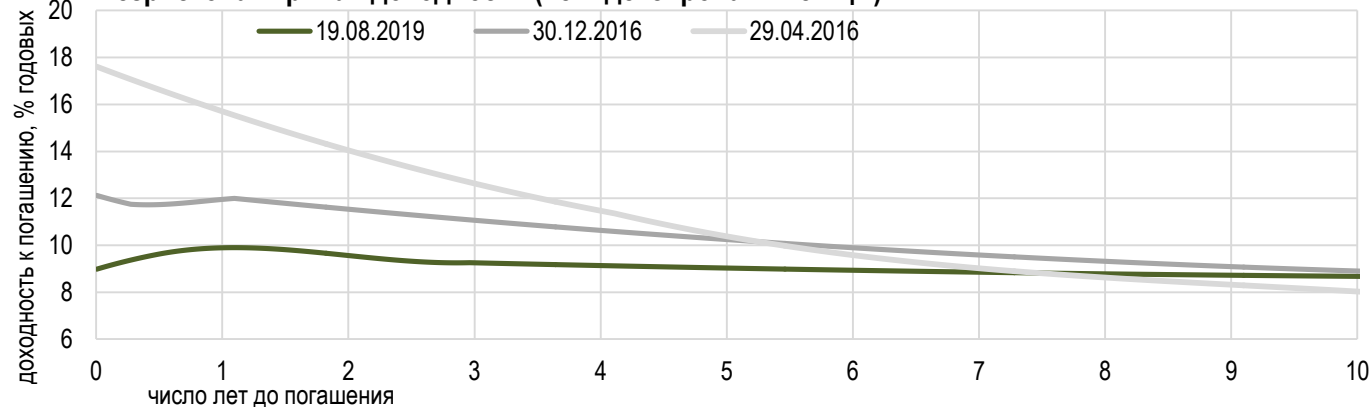


Размещения недельных нот Нацбанка



*С 18 февраля НБ РК прекратил проведение аукционов недельных нот

Безрисковая кривая доходности (неиндексированные ГЦБ)





Официальный курс доллара снизился на 65 тиын до 386 тенге 82 тиын.

В течение недели был опубликован ряд важных статистических данных по состоянию мировой экономики. Так, объем промышленного производства в Китае вырос на 4.8 %, что является минимальным темпом роста за последние 17 лет. Запасы нефти в США выросли на 1,6 млн баррелей, в то время как аналитики ожидали его снижения на 2,8 млн баррелей. С другой стороны поступают сигналы со стороны Саудовской Аравии, выразившей готовность оказать поддержку котировкам нефти. Участники рынка пытаются противопоставить все поступающие новости, что увеличивает волатильность финансовых рынков.

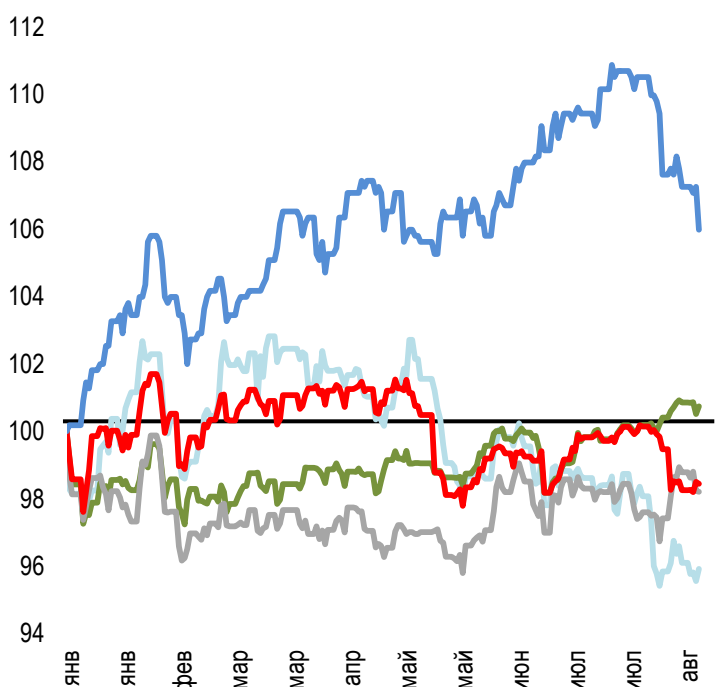
Средневзвешенный курс составил 386 тенге 82 тиын. Объем торгов за неделю достиг 465,9 млн долларов США.

Средневзвешенный курс рубля продемонстрировал снижение на 9 тиын до 5 тенге 86 тиын.

Курс единой европейской валюты достиг отметки 431 тенге 60 тиын при объеме торгов 650 тысяч евро.

Курс юаня с расчетами сегодня снизился на 2 тиына до 54 тенге 86 тиын.

Динамика курсов иностранных валют
Δ %, база (01.01.19)



	Цена	Δ 7д, %	Δ 30д, %	Δ 2019, %
— GBPKZT	468,18	-0,7	-1,8	-4,1
— USDKZT	387,05	-0,2	+1,1	+0,7
— EURKZT	431,48	-0,7	+0,3	-1,8
— CNYKZT	55,01	-0,1	-1,2	-1,6
— RUBKZT	5,85	-1,7	-4,1	+6,0

Стоимость нефти Brent
USD/баррель



Справка: График и таблица построены на основе официальных рыночных курсов НБК. Курсы НБК могут расходиться с биржевыми курсами KASE.



Международные индексы

Наименование	Значение	Тренд %			Фьючерс
		7д	1м	1г	7д
S&P 500	2 888,68	-1,0	-3,2	1,7	-1,0
Dow Jones	25 886,01	-1,5	-4,9	1,3	-1,4
PTC	1 239,81	-3,9	-8,9	16,2	-3,7
ММББ	2 285,53	0,0	0,0	0,0	-3,7
Hang Seng	25 734,22	-0,8	-10,0	-5,0	-1,0
SS CSI 300	3 710,54	2,1	-2,5	13,2	2,1
Euro Stoxx 50	3 329,08	-0,1	-4,9	-1,4	0,1
FTSEuroFirst	3 956,00	-0,2	-5,8	-5,3	-0,2
FTSE 100	7 117,15	-1,9	-5,6	-5,8	-1,4
KASE	2 158,99	-2,8	-5,3	-3,5	

Сырьевой рынок

16.08.2019

Наименование	Цена	Тренд %	
		7д	1м
Нефть	58,64	0,2	-7,9
	54,87	0,7	-3,4
Природный газ	2,20	3,8	-4,5
Медь	259,50	0,2	-4,2
Железо	731,00	-3,6	-21,8
Золото	1 513,52	1,1	6,1
Серебро	17,12	1,1	7,7
Пшеница	470,75	-5,8	-6,9

Календарь экономических событий

		Валюта	Прогноз	Предыдущее
19.08	Индекс потребительских цен (ИПЦ) (г/г) (июль)	EUR	1,1%	1,1%
19.08	Уровень безработицы (июль)	RUB	4,5%	4,4%
21.08	Продажи на вторичном рынке жилья (июль)	USD	5,41M	5,27M
21.08	Запасы сырой нефти	USD		1,580M
21.08	Публикация протоколов FOMC	USD		
23.08	Выступление главы ФРС г-на Пауэлла	USD		
23.08	Продажи нового жилья (июль)	USD	645K	646K

Справка: Календарь содержит наиболее значимые по мнению KASE экономические события текущей недели

В – миллиарды
М – миллионы
К – тысячи

Макроэкономическая статистика Казахстана

	Значение	На дату	Начало 2018г.
Годовая инфляция	5,4 %	01.08.19	7,1 %
Валовые международные резервы НБК, млн USD	27 702	01.08.19	30 745
Денежная база, млрд KZT	7 078,5	01.08.19	5 538,7
Денежная масса, млрд KZT	19 537,4	01.07.19	19 456,0

Кредитные рейтинги Казахстана

	Рейтинг	Дата	Предыдущее
S&P Global	BBB- стабильный	08.03.19	BBB-стабильный
Moody's	Baa3 стабильный	26.07.17	Baa3-стабильный
FitchRatings	BBB стабильный	25.03.19	BBB стабильный

КОНТАКТНАЯ ИНФОРМАЦИЯ



АО "Казахстанская фондовая биржа"

Адрес: Республика Казахстан, 050040,
г. Алматы, ул. Байзакова, 280,
БЦ "Almaty Towers"

Тел.: 8 (727) 237 53 23; 8 (727) 237 53 28



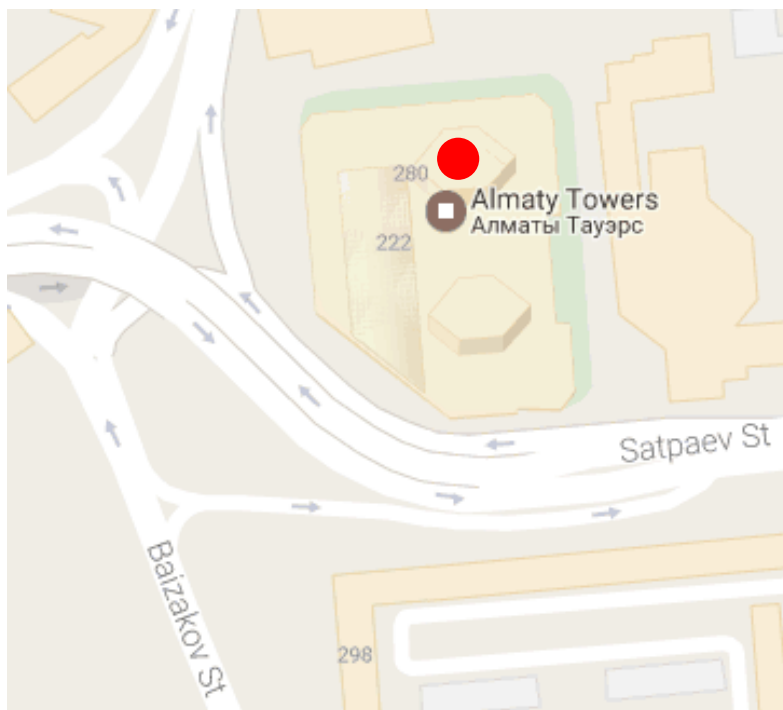
Корпоративный вебсайт



Связаться с нами



**Календарь корпоративных
событий листинговых компаний**



Информация и мнения, содержащиеся в настоящем отчете, были подготовлены специалистами АО "Казахстанская фондовая биржа" (далее - KASE). KASE не дает гарантий относительно полноты и точности приведенной в этом отчете информации, а также ее достоверности. Ни KASE, ни кто-либо из работников не несет ответственности за любые прямые или косвенные убытки (ущерб), наступившие в результате использования данного отчета или сведений/анализа, представленных в нем.

KASE не берет на себя ответственности регулярно обновлять данный отчет, а также сообщать обо всех изменениях, произошедших с момента подготовки данного отчета.

KASE обращает внимание инвесторов на следующие факторы:

1. доход от инвестиций в финансовые инструменты зависит от множества рыночных и нерыночных факторов. В частности на фактический доход инвестора могут влиять колебания процентных ставок, изменение норм налогообложения, движение валютных курсов, изменения котировок ценных бумаг, рыночных индексов, изменения производственных и финансовых показателей компаний, а также другие факторы;
2. прошлые результаты не всегда указывают на то, какими будут будущие показатели. При этом оценки будущих результатов основаны на предположениях, которые могут не осуществиться. Стоимость любых инвестиций или дохода может понижаться и повышаться, в результате чего инвесторы могут не получить обратно всей инвестированной суммы. В случае инвестиций, для которых не существует общепризнанного рынка, инвесторы могут испытывать различные трудности, включая трудности с их продажей или получением надежной информации об их стоимости или связанных с ними рисках;
3. отчет подготовлен без учета индивидуальных финансовых особенностей и целей тех лиц, которые его получают.

KASE рекомендует инвесторам независимо оценивать целесообразность тех или иных инвестиций и стратегий и призывает инвесторов пользоваться услугами финансовых консультантов.

Все права на отчет принадлежат KASE. Частичное или полное воспроизведение и/или распространение данного аналитического материала не может быть осуществлено без письменного разрешения KASE.