

# ЕЖЕНЕДЕЛЬНИК KASE

08 – 12 апреля,  
2019

## НОВОСТИ KASE

- ▲ С 15 апреля 2019 года [вводится](#) в эксплуатацию новая версия торговой системы NEXT.
- ▲ Как сообщалось ранее, с 01 по 30 апреля 2019 года проводится обучающий конкурс "Биржевой симулятор", организованный Казахстанской фондовой биржей (KASE). За первую неделю конкурса (с 01 по 05 апреля) объем торгов [достиг](#) 270,7 млн тенге. Среднедневной объем сделок за указанный период превысил 54,1 млн тенге.

## НОВОСТИ ЭМИТЕНТОВ И АНОНСЫ

- ▲ Министерство финансов Казахстана [привлекло](#) на KASE 08 апреля 26,6 млрд тенге, разместив свои 13-летние облигации под 8,62 % годовых. Срок до погашения составляет 12,1 лет.
- ▲ АО "Самрук-Энерго" [выкупило](#) на KASE 10 апреля 16 872 498 своих облигаций (SNRGb2) на сумму 17,9 млрд тенге.
- ▲ АО "Ипотечная организация "Баспана" [привлекло](#) на KASE 12 апреля 9,9 млрд тенге, разместив облигации (BASPb3) под 9,5974 % годовых.
- ▲ Акимат Кызылординской области [привлек](#) на KASE 10 апреля 1,0 млрд тенге, разместив двухлетние облигации (KOK024\_048) под 0,35 % годовых.
- ▲ АО "Национальный управляющий холдинг "КазАгро" [сообщило](#) о повышении агентством Fitch Ratings рейтинговых оценок компании, прогноз "Стабильный".
- ▲ АО "Жилищный строительный сберегательный банк Казахстана" [сообщило](#) о подтверждении агентством Fitch Ratings рейтинговых оценок банка, прогноз "Стабильный".
- ▲ АО "Банк Развития Казахстана" [сообщило](#) о подтверждении агентством Fitch Ratings рейтинговых оценок банка и его облигаций, прогноз "Стабильный".
- ▲ Совет директоров АО KSPI.kz [одобрил](#) выпуск ГДР, базовым активом которых являются простые акции (KSPI).
- ▲ АО "ULMUS BESSHOKY (УЛМУС БЕСШОКЫ)" [сообщило](#) об объеме минеральных ресурсов Бесшокинской площади.
- ▲ АО "KazTransCom" намерено [выплатить](#) дивиденды по своим привилегированным акциям (KZTCp) за 2018 год в размере 492,09 тенге на одну акцию.
- ▲ АО "Фридом Финанс" [сообщило](#) о получении лицензии на проведение банковских операций в иностранной валюте.
- ▲ Мобильное приложение Сбербанк Онлайн [признано](#) лучшим по версии "Mobile Banking Rank 2019 Казахстан".

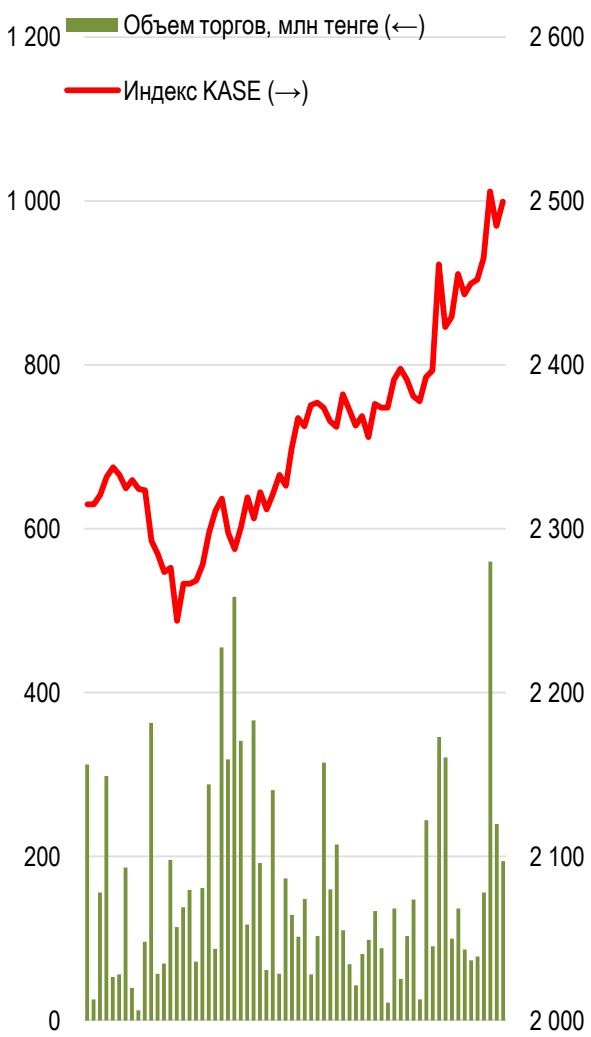
Индекс KASE завершает торговую неделю в плюсе, удерживаясь на уровне более чем десятимесячного максимума. Рост за неделю составил два процента до 2 499,55 пунктов.

12.04.2019

Тренды (%)

Индекс KASE	2 499,55	2,0	5,3
<b>Первый класс ликвидности</b>	<b>Цена</b>	<b>Δ 7д</b>	<b>Δ 1м</b>
Сбербанк (Россия)	1 380,0	8,3	15,6
<b>KAZ Minerals</b>	3 594,9	6,6	15,2
Казахтелеком (прив.)	13 184,0	3,8	13,7
<b>KEGOC</b>	1 672,4	3,6	5,8
<b>Банк ЦентрКредит</b>	236,4	2,3	-0,5
<b>Kcell</b>	1 970,0	2,1	4,2
Газпром (Россия)	932,0	1,9	5,1
Bank of America	10 779,9	1,1	0,7
Аэрофлот (Россия)	580,3	1,1	-1,6
АО "НАК "Казатомпром"	5 399,0	1,0	1,0
<b>Народный банк</b>	112,4	0,7	0,7
<b>КазТрансОйл</b>	1 390,0	-0,2	-0,7
<b>Казахтелеком</b>	29 800,0	-0,9	9,0
NOSTRUM OIL & GAS PLC	475,0	-4,0	-7,8

**Акции Индекса KASE**



Справка: зеленым цветом выделены индексные акции

Из семи наименований акций представительского списка пять оказались в зеленой зоне. При этом котировки четырех наименований выросли более чем на 1%.

Лидером роста вновь стали простые акции KAZ Minerals, которые прибавили в цене 6,6 % до 3 594,90 тенге. Цена долевых инструментов производственной компании растет по мере постепенного улучшения прогнозов аналитиков. Так, по сообщению Bloomberg, аналитик UBS Дэниел Мэйор обновил целевую цену с 700 до 900 пенсов с рекомендацией покупать. По мнению аналитика, у KAZ Minerals высокий потенциал роста, учитывая стабильные котировки меди. Риски, связанные с реализацией Баймского медного проекта уже заложены в целевой цене. Таким образом, котировки акций компании вплотную приблизились к уровню - "до публикации новости о разработке Баймского проекта".

Менее чем на 1 % снизились котировки акций Казахтелекома и КазТрансОйл.

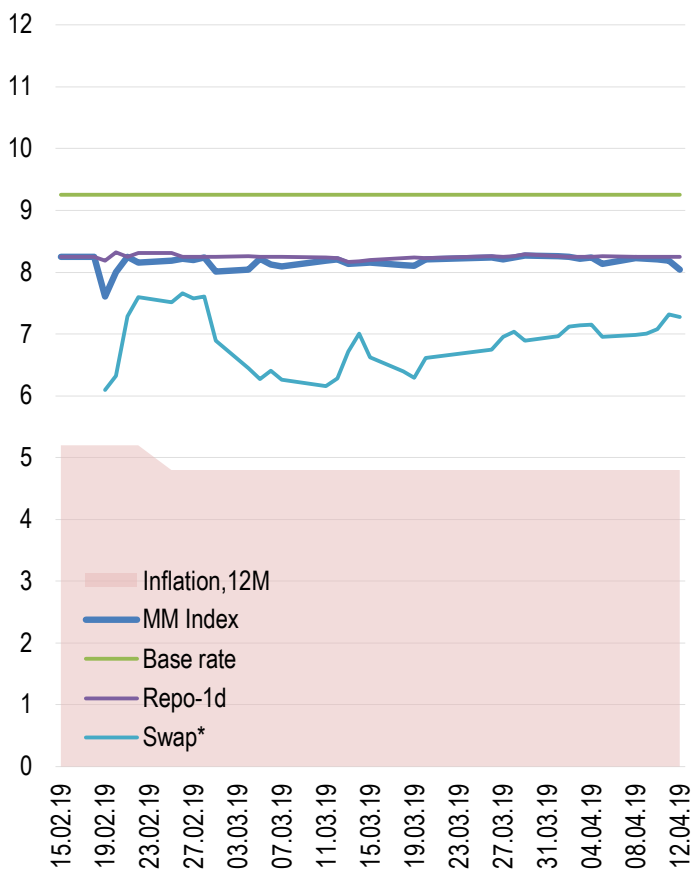
**Доли физ. лиц и нерезидентов, %**



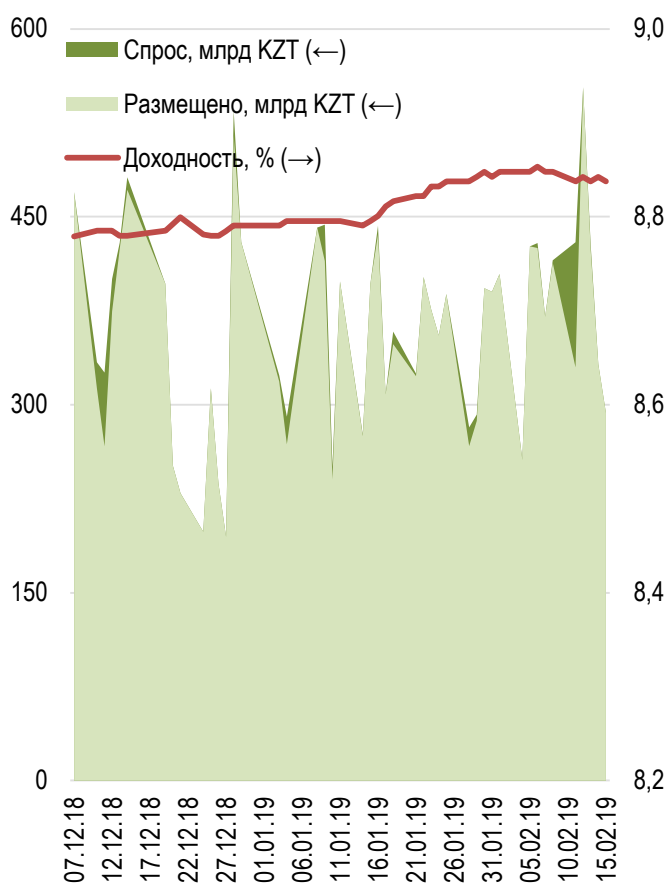
Доходность по однодневным валютным свопам за неделю выросла на 101 б.п. до 7,12 % годовых. Доходность операций репо с государственными ценными бумагами сроком на один осталась неизменной на уровне 8,25 % годовых.

Национальный Банк в течение недели разместил два выпуска краткосрочных нот на общую сумму 688,1 млрд тенге. 28-дневные ноты были размещены под 8,80 % годовых. Доходность трехмесячных нот достигла 8,82 % годовых. Совокупный спрос на ноты превысил предложение на 8 %.

**Инфляция и процентные ставки**



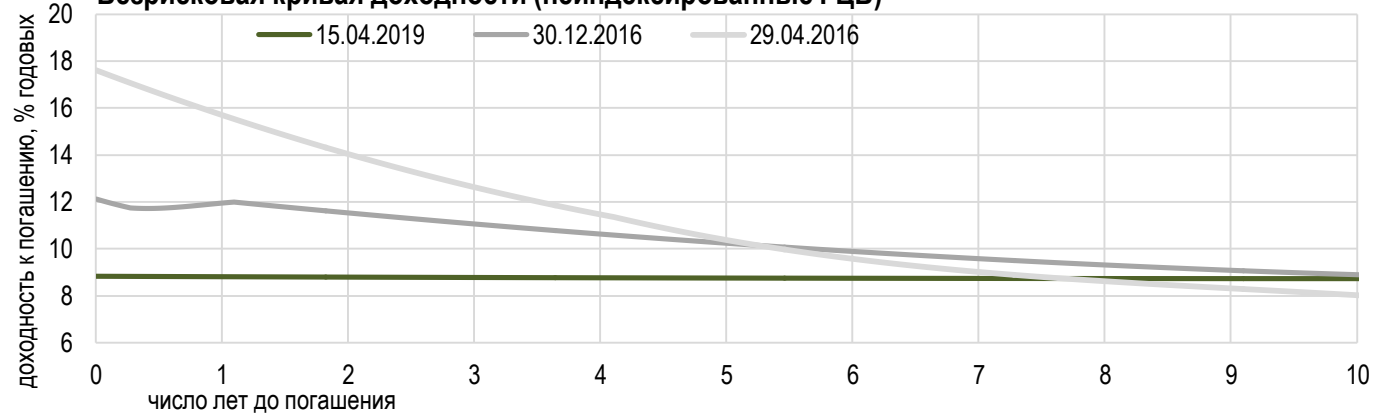
**Размещения недельных нот Нацбанка**



\*Средневзвешенная доходность по всем операциям валютного свопа с долларом США.

\*С 18 февраля НБ РК прекратил проведение аукционов недельных нот

**Безрисковая кривая доходности (неиндексированные ГЦБ)**





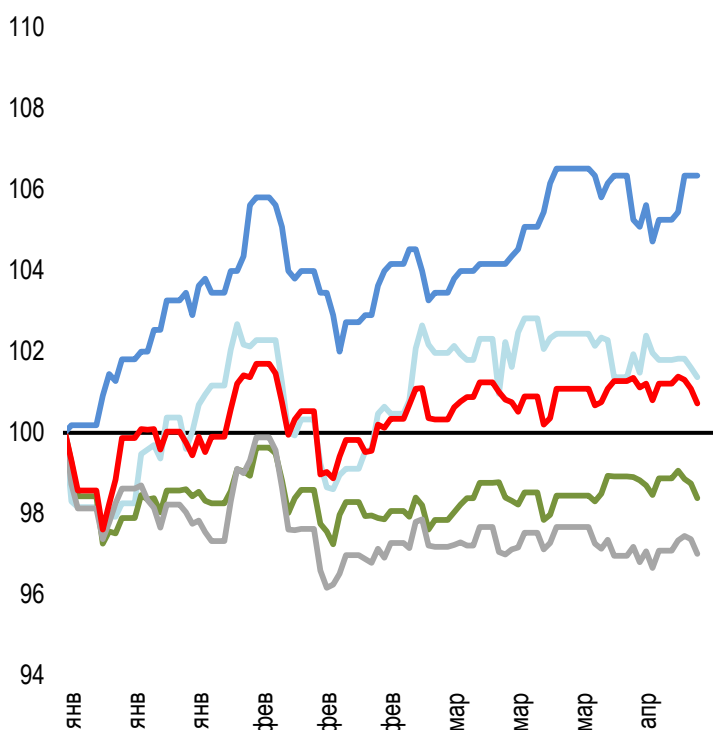
Средневзвешенный курс доллара снизился на 25 тыин до 379,59 тенге, при объеме торгов 479,9 млн долларов США.

Тенге сдержанно реагирует на улучшение внешней макроэкономической конъюнктуры. Так, котировки нефти превысили 71 доллар США за баррель, удерживаясь на максимальных уровнях с начала ноября прошлого года. Позитивной новостью явился отчет Международного энергетического агентства, согласно которому государства ОПЕК в марте выполнили обязательства по соглашению о сокращении добычи на 153%. Также котировки пары доллар / рубль за неделю снизились на один рубль до 64,35 рублей за доллар.

Курс рубля вырос на 0,0747 тенге до 5,8906 тенге при объеме торгов 192,0 млн рублей.

Котировки юаня с расчетами сегодня выросли на 0,1250 тенге до 56,4400 тенге.

### Динамика курсов иностранных валют Δ %, база (01.01.19)



	Цена	Δ 7д, %	Δ 30д, %	Δ 2019, %
GBP/KZT	494,75	-0,6	-0,9	+1,4
USD/KZT	377,96	-0,1	-0,0	-1,6
EUR/KZT	426,19	+0,4	+0,0	-3,0
CNY/KZT	56,28	-0,1	-0,1	+0,7
RUB/KZT	5,87	+1,6	+2,1	+6,3

### Стоимость нефти Brent USD/баррель



Справка: График и таблица построены на основе официальных рыночных курсов НБК. Курсы НБК могут расходиться с биржевыми курсами KASE.



## Международные индексы

Наименование	Значение	Тренд %			Фьючерс
		7д	1м	1г	7д
S&P 500	2 907,41	0,5	3,4	9,1	0,6
Dow Jones	26 412,30	0,0	2,8	7,9	0,1
PTC	1 253,44	2,3	5,4	11,4	2,1
MMББ	2 285,53	0,0	0,0	0,0	2,1
Hang Seng	29 909,76	-0,1	3,8	-3,0	-0,2
SS CSI 300	3 988,62	-1,8	7,1	2,3	-2,0
Euro Stoxx 50	3 447,83	0,0	3,7	0,1	0,0
FTSEuroFirst	4 187,00	-0,3	2,0	1,0	-0,1
FTSE 100	7 437,06	-0,1	3,9	2,5	-0,3
KASE	2 499,55	2,0	5,3	3,8	

## Сырьевой рынок

12.04.2019

Наименование	Цена	Тренд %	
		7д	1м
Нефть	71,55	1,7	5,9
	63,89	1,3	9,7
Природный газ	2,66	-0,2	-5,7
Медь	294,60	1,8	0,4
Железо	699,00	12,2	13,7
Золото	1 290,43	-0,1	-1,4
Серебро	14,96	-0,8	-2,7
Пшеница	464,50	-0,7	5,5

## Календарь экономических событий

Валюта Прогноз Предыдущее

17.04	ВВП (г/г) (1 кв.)	CNY	6,3%	6,4%
17.04	Объём промышленного производства (г/г) (мар)	CNY	5,6%	5,3%
17.04	Индекс потребительских цен (ИПЦ) (г/г) (мар)	EUR	1,4%	1,4%
17.04	Запасы сырой нефти	USD	2,294M	7,029M
18.04	Объём розничных продаж (м/м) (мар)	USD	0,9%	-0,2%
18.04	Международные резервы Центрального банка (USD)	RUB		489,1B
18.04	ВВП (месячный) (г/г)	RUB		1,5%

Справка: Календарь содержит наиболее значимые по мнению KASE экономические события текущей недели

B – миллиарды  
M – миллионы  
K – тысячи

## Макроэкономическая статистика Казахстана

Значение

На дату

Начало 2018г.

Годовая инфляция	4,8 %	01.04.19	7,1 %
Валовые международные резервы НБК, млн USD	27 033	01.04.19	30 745
Денежная база, млрд KZT	6 248,4	01.04.19	5 538,7
Денежная масса, млрд KZT	19 720,8	01.03.19	19 456,0

## Кредитные рейтинги Казахстана

Рейтинг

Дата

Предыдущее

<b>S&amp;P Global</b>	BBB- стабильный	08.03.19	BBB-стабильный
<b>Moody's</b>	Baa3 стабильный	26.07.17	Baa3-стабильный
<b>FitchRatings</b>	BBB стабильный	25.03.19	BBB стабильный

# КОНТАКТНАЯ ИНФОРМАЦИЯ



## АО "Казахстанская фондовая биржа"

**Адрес:** Республика Казахстан, 050040,  
г. Алматы, ул. Байзакова, 280,  
БЦ "Almaty Towers"

**Тел.:** 8 (727) 237 53 23; 8 (727) 237 53 28



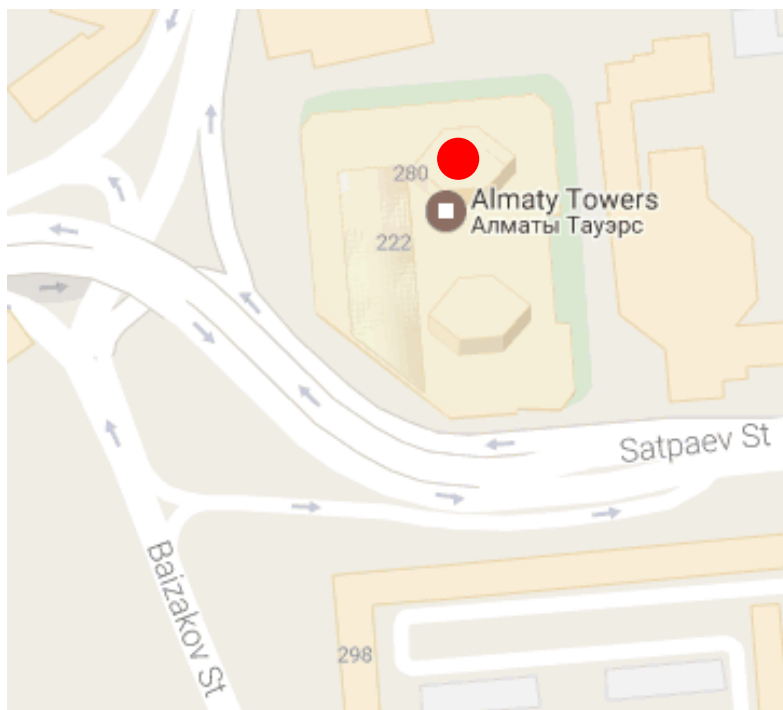
**Корпоративный вебсайт**



**Связаться с нами**



**Календарь корпоративных  
событий листинговых компаний**



Информация и мнения, содержащиеся в настоящем отчете, были подготовлены специалистами АО "Казахстанская фондовая биржа" (далее - KASE). KASE не дает гарантий относительно полноты и точности приведенной в этом отчете информации, а также ее достоверности. Ни KASE, ни кто-либо из работников не несет ответственности за любые прямые или косвенные убытки (ущерб), наступившие в результате использования данного отчета или сведений/анализа, представленных в нем. KASE не берет на себя ответственности регулярно обновлять данный отчет, а также сообщать обо всех изменениях, произошедших с момента подготовки данного отчета.

KASE обращает внимание инвесторов на следующие факторы:

1. доход от инвестиций в финансовые инструменты зависит от множества рыночных и нерыночных факторов. В частности на фактический доход инвестора могут влиять колебания процентных ставок, изменение норм налогообложения, движение валютных курсов, изменения котировок ценных бумаг, рыночных индексов, изменения производственных и финансовых показателей компаний, а также другие факторы;
2. прошлые результаты не всегда указывают на то, какими будут будущие показатели. При этом оценки будущих результатов основаны на предположениях, которые могут не осуществиться. Стоимость любых инвестиций или дохода может понижаться и повышаться, в результате чего инвесторы могут не получить обратно всей инвестированной суммы. В случае инвестиций, для которых не существует общепризнанного рынка, инвесторы могут испытывать различные трудности, включая трудности с их продажей или получением надежной информации об их стоимости или связанных с ними рисках;
3. отчет подготовлен без учета индивидуальных финансовых особенностей и целей тех лиц, которые его получают.

KASE рекомендует инвесторам независимо оценивать целесообразность тех или иных инвестиций и стратегий и призывает инвесторов пользоваться услугами финансовых консультантов.

Все права на отчет принадлежат KASE. Частичное или полное воспроизведение и/или распространение данного аналитического материала не может быть осуществлено без письменного разрешения KASE.