

# ЕЖЕНЕДЕЛЬНИК KASE

05 – 09 августа,  
2019

## НОВОСТИ KASE

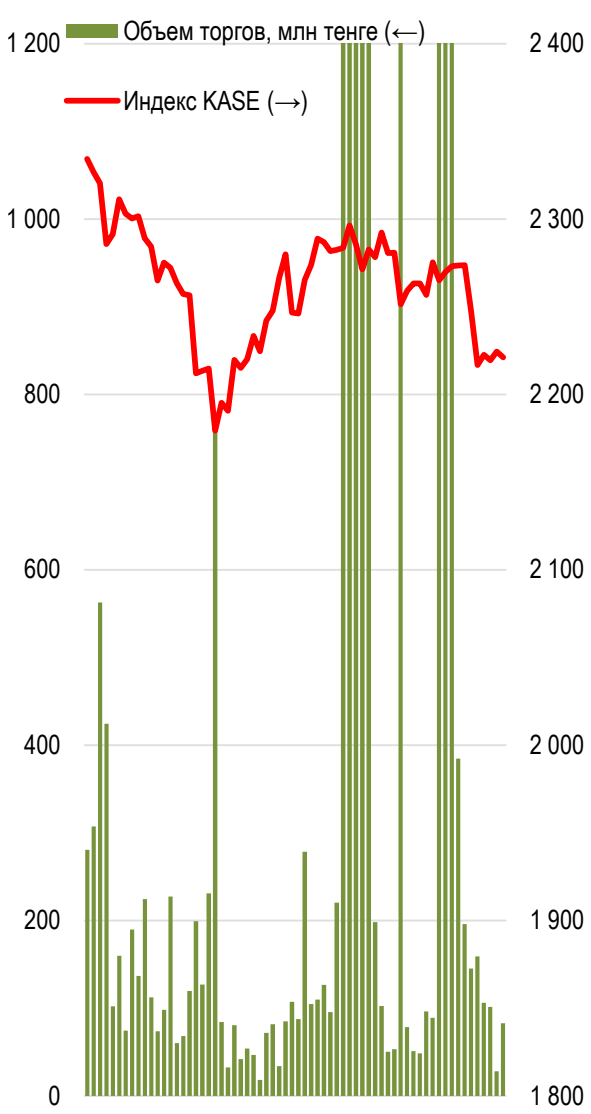
- ▲ Анонс: с 01 сентября по 01 октября 2019 года KASE [проведет](#) конкурс среди розничных инвесторов на рынке акций.
- ▲ KASE [опубликовала](#) на своем интернет-сайте ранкинги активности членов биржи за июль 2019 года.

## НОВОСТИ ЭМИТЕНТОВ И АНОНСЫ

- ▲ 05 августа Министерство финансов Казахстана [привлекло](#) на KASE 1,9 млрд тенге, разместив свои семилетние облигации под 9.40 % годовых. Срок до погашения составляет один год 11 месяцев.
- ▲ 07 августа Министерство финансов Казахстана [привлекло](#) 4,8 млрд тенге, разместив свои 25-летние облигации под 8,79 % годовых. Срок до погашения составляет 19 лет 4 месяца.
- ▲ 09 августа Министерство финансов Казахстана [привлекло](#) на KASE 953,4 млн тенге, разместив свои семилетние облигации под 9.75 % годовых. Срок до погашения составляет один год 11 месяцев.
- ▲ АО "Ипотечная организация "Баспана" [привлекло](#) на KASE 08 августа 10,2 млрд тенге, разместив облигации (BASPb3) со средневзвешенной доходностью 10,3680 % годовых.
- ▲ Акиматы [Алматинской](#), [Кызылординской](#) и [Павлодарской](#) областей суммарно привлекли 2,8 млрд тенге путем размещения своих двухлетних облигаций под 0,35 % годовых.
- ▲ 06 августа АО "Оптово-розничное предприятие торговли" [привлекло](#) на KASE 480,5 млн тенге, разместив свои семилетние облигации под 10,5 % годовых.
- ▲ АО "Кселл" [выплатило](#) дивиденды за 2018 год в размере 29,86 тенге на одну простую акцию.
- ▲ Акционеры АО "Kaspi Bank" приняли [решение](#) о выплате дивидендов по простым (CSBN) и привилегированным (CSBNp) акциям банка за 2018 год в размере 2 200 тенге на одну акцию.
- ▲ Комитет по регулированию естественных монополий, защите конкуренции и прав потребителей [утвердил](#) временный компенсирующий тариф на регулируемую услугу по перекачке нефти на внутренний рынок по системе магистральных трубопроводов АО "КазТрансОйл".
- ▲ АО "KEGOC" [сообщило](#) о подтверждении агентством Moody's Investors Service долгосрочного рейтинга эмитента на уровне "Ваа3", прогноз "Стабильный".
- ▲ Агентство Standard & Poor's [опубликовало](#) ежегодный обзор кредитного рейтинга АО "КазТрансОйл".

Индекс KASE за неделю снизился более чем на 1 % до 2 221 пункта. Пять наименований акций представительского списка закрыли неделю в красной зоне.

**Акции Индекса KASE**



09.08.2019		Тренды (%)	
Индекс KASE	2 221,21	-1,2	-2,2
<b>Первый класс ликвидности</b>	<b>Цена</b>	<b>Δ 7д</b>	<b>Δ 1м</b>
<b>Казахтелеком</b>	25 450,0	1,8	4,3
Freedom Holding Corp.	4 248,0	1,0	1,0
АО "НАК "Казатомпром"	5 610,0	1,0	1,0
<b>Kcell</b>	1 899,8	0,5	-5,0
Аэрофлот (Россия)	643,4	0,2	-1,1
Казахтелеком (прив.)	12 600,0	-0,4	-1,6
<b>KEGOC</b>	1 547,9	-0,8	-3,6
<b>КазТрансОйл</b>	1 015,0	-1,7	-5,2
Газпром (Россия)	1 400,0	-2,1	-8,3
Сбербанк (Россия)	1 333,4	-2,2	-8,3
<b>Народный банк</b>	129,0	-2,5	2,3
<b>KAZ Minerals</b>	2 583,0	-2,5	-4,2
<b>Банк ЦентрКредит</b>	215,7	-3,9	-11,8
Bank of America	10 847,0	-4,6	-3,1
NOSTRUM OIL & GAS PLC	201,0	-18,0	-18,3

*Справка: зеленым цветом выделены индексные акции*

Наибольшее падение за акциями Банка ЦентрКредит, которые за неделю подешевели на 3,9 % до 215,7 тенге. Котировки акций банка снижаются с середины июля четвертую неделю подряд после подтверждения агентством S&P рейтинговых оценок банка и пересмотре прогноза на "Негативный".

Лидером роста выступили простые акции Казахтелекома, которые выросли почти на 2 % до 25 450 тенге.

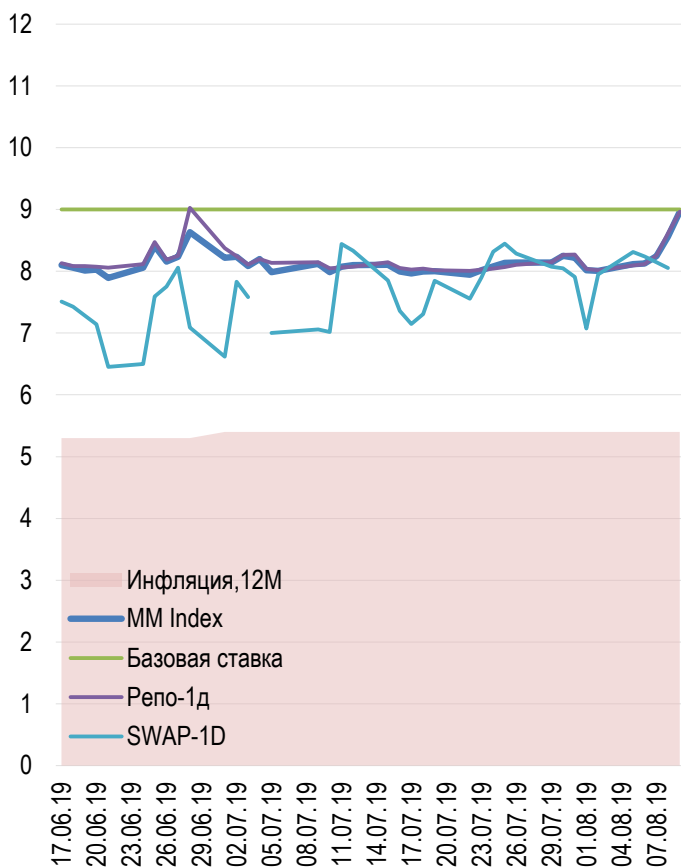
**Доли физ. лиц и нерезидентов, %**



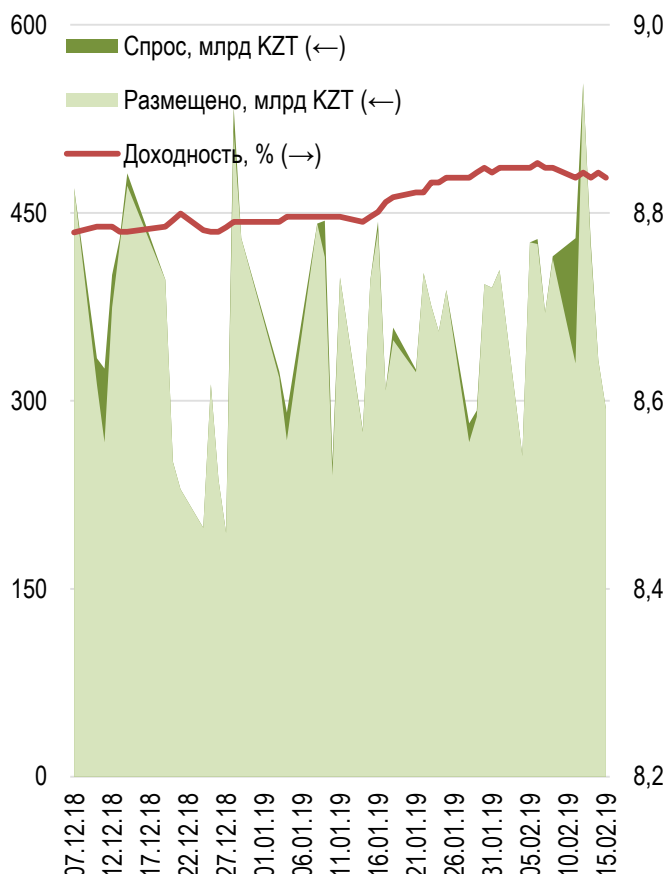
Доходность по однодневным валютным свопам за неделю выросла на 11 б.п. до 8,05% годовых. Доходность операций репо с государственными ценными бумагами сроком на один день выросла на 96 б.п. и остановилась на уровне 8,97 % годовых.

Национальный Банк в течение недели провел два размещения краткосрочных под на общую сумму 343,7 млрд тенге. 28-дневные ноты были размещены под 9,10 % годовых, в то время как доходность годовых нот достигла 9,97 % годовых. Совокупный спрос был выше предложения на 9 %.

### Инфляция и процентные ставки

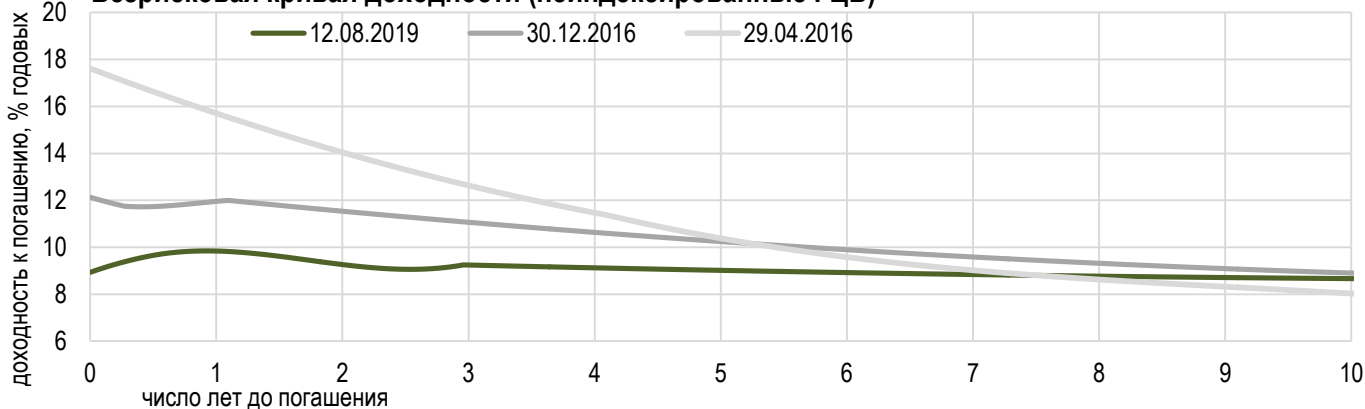


### Размещения недельных нот Нацбанка



\*С 18 февраля НБ РК прекратил проведение аукционов недельных нот

### Безрисковая кривая доходности (неиндексированные ГЦБ)





Официальный курс доллара вырос на 1 тенге 71 тиын до 387 тенге 47 тиын.

Курс доллара к тенге плавно движется вверх с оглядкой на внешнюю экономическую конъюнктуру. Новый виток эскалации торгового конфликта между США и Китаем негативным образом сказывается на ценах сырьевых товаров. Так, котировки эталонной марки Brent за неделю теряют более 6 %, опустившись до минимальных значений с начала текущего года.

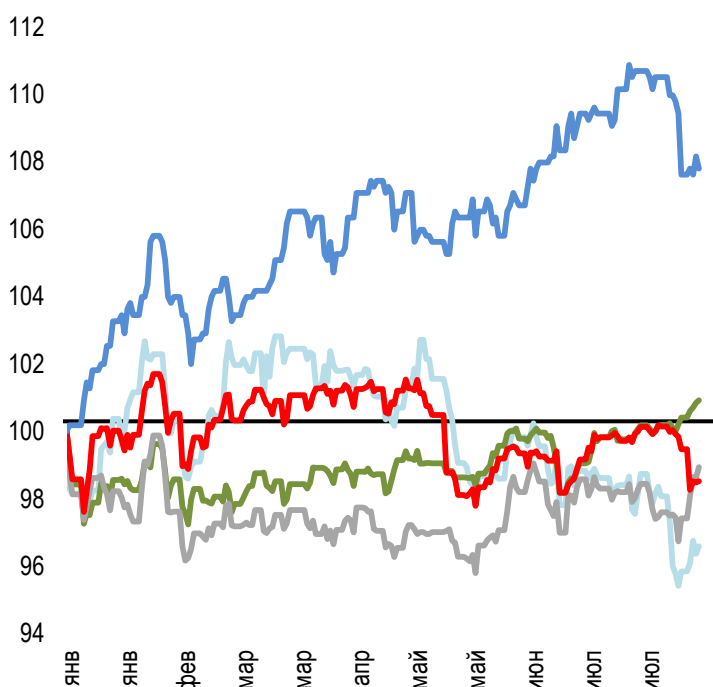
Средневзвешенный биржевой курс по итогам торговой недели составил 387 тенге 48 тиын при объеме торгов 714 млн долларов США.

Российская валюта по итогам недели подешевела на 4 тиына до 5 тенге 95 тиын. Общий объем торгов за текущую неделю достиг 83 млн рублей.

Для евро неделя завершилась ростом на 7 тенге 35 тиын до 434 тенге 85 тиын за единицу валюты.

Курс юаня с расчетами сегодня снизился на 52 тиына, остановившись на отметке 54 тенге 89 тиын.

**Динамика курсов иностранных валют**  
Δ %, база (01.01.19)



	Цена	Δ 7д, %	Δ 30д, %	Δ 2019, %
— GBPKZT	471,48	+1,2	-1,5	-3,4
— USDKZT	387,73	+0,7	+0,9	+0,9
— EURKZT	434,68	+2,3	+1,0	-1,1
— CNYKZT	55,05	-1,3	-1,4	-1,5
— RUBKZT	5,95	-1,5	-1,2	+7,8

**Стоимость нефти Brent**  
USD/баррель



Справка: График и таблица построены на основе официальных рыночных курсов НБК. Курсы НБК могут расходиться с биржевыми курсами KASE.



## Международные индексы

Наименование	Значение	Тренд %			Фьючерс
		7д	1м	1г	7д
S&P 500	2 918,65	-0,5	-2,5	2,3	-0,4
Dow Jones	26 287,44	-0,7	-2,1	3,1	-0,7
PTC	1 289,47	-0,3	-8,4	17,5	-0,3
MMББ	2 285,53	0,0	0,0	0,0	-0,3
Hang Seng	25 939,30	-3,6	-8,0	-9,3	-3,5
SS CSI 300	3 633,53	-3,0	-4,0	6,9	-3,4
Euro Stoxx 50	3 333,74	-1,3	-4,8	-4,6	-1,6
FTSEuroFirst	3 964,50	-2,4	-5,8	-7,4	-2,4
FTSE 100	7 253,85	-2,1	-3,7	-6,3	-1,8
KASE	2 221,21	-1,2	-2,2	-1,3	

## Сырьевой рынок

09.08.2019

Наименование	Цена	Тренд %	
		7д	1м
Нефть	58,53	-5,4	-12,7
	54,50	-2,1	-9,8
Природный газ	2,12	-0,1	-13,3
Медь	258,90	0,7	-3,9
Железо	758,00	-18,8	-20,9
Золото	1 496,95	3,9	5,5
Серебро	16,93	4,1	11,8
Пшеница	499,50	1,8	-2,4

## Календарь экономических событий

Валюта Прогноз Предыдущее

13.08	Базовый индекс потребительских цен (ИПЦ) (м/м) (июль)	USD	0,2%	0,3%
14.08	Объём промышленного производства (г/г) (июль)	CNY	5,8%	6,3%
14.08	Запасы сырой нефти	USD	-2,761M	2,385M
15.08	Базовый индекс розничных продаж (м/м) (июль)	USD	0,4%	0,4%
15.08	Объём розничных продаж (м/м) (июль)	USD	0,3%	0,4%
16.08	Сальдо торгового баланса (июнь)	EUR	16,3B	23,0B
16.08	Число выданных разрешений на строительство (июль)	USD	1,270M	1,232M

Справка: Календарь содержит наиболее значимые по мнению KASE экономические события текущей недели

B – миллиарды  
M – миллионы  
K – тысячи

## Макроэкономическая статистика Казахстана

Значение

На дату

Начало 2018г.

Годовая инфляция	5,4 %	01.08.19	7,1 %
Валовые международные резервы НБК, млн USD	28 185	01.07.19	30 745
Денежная база, млрд KZT	6 346,1	01.07.19	5 538,7
Денежная масса, млрд KZT	19 537,4	01.07.19	19 456,0

## Кредитные рейтинги Казахстана

Рейтинг

Дата

Предыдущее

<b>S&amp;P Global</b>	BBB- стабильный	08.03.19	BBB-стабильный
<b>MOODY'S</b>	Вaa3 стабильный	26.07.17	Вaa3-стабильный
<b>FitchRatings</b>	BBB стабильный	25.03.19	BBB стабильный

# КОНТАКТНАЯ ИНФОРМАЦИЯ



## АО "Казахстанская фондовая биржа"

**Адрес:** Республика Казахстан, 050040,  
г. Алматы, ул. Байзакова, 280,  
БЦ "Almaty Towers"

**Тел.:** 8 (727) 237 53 23; 8 (727) 237 53 28



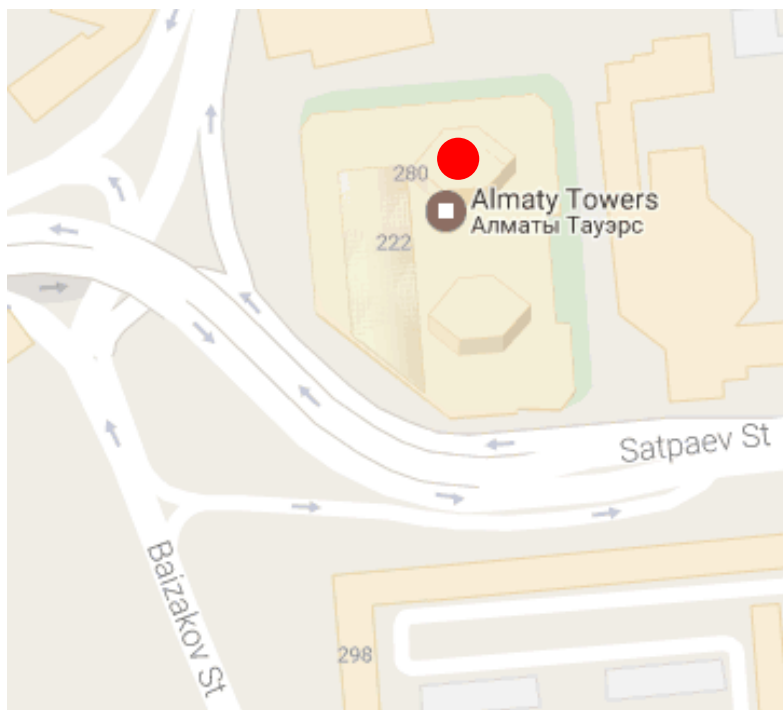
**Корпоративный вебсайт**



**Связаться с нами**



**Календарь корпоративных  
событий листинговых компаний**



Информация и мнения, содержащиеся в настоящем отчете, были подготовлены специалистами АО "Казахстанская фондовая биржа" (далее - KASE). KASE не дает гарантий относительно полноты и точности приведенной в этом отчете информации, а также ее достоверности. Ни KASE, ни кто-либо из работников не несет ответственности за любые прямые или косвенные убытки (ущерб), наступившие в результате использования данного отчета или сведений/анализа, представленных в нем.

KASE не берет на себя ответственности регулярно обновлять данный отчет, а также сообщать обо всех изменениях, произошедших с момента подготовки данного отчета.

KASE обращает внимание инвесторов на следующие факторы:

1. доход от инвестиций в финансовые инструменты зависит от множества рыночных и нерыночных факторов. В частности на фактический доход инвестора могут влиять колебания процентных ставок, изменение норм налогообложения, движение валютных курсов, изменения котировок ценных бумаг, рыночных индексов, изменения производственных и финансовых показателей компаний, а также другие факторы;
2. прошлые результаты не всегда указывают на то, какими будут будущие показатели. При этом оценки будущих результатов основаны на предположениях, которые могут не осуществиться. Стоимость любых инвестиций или дохода может понижаться и повышаться, в результате чего инвесторы могут не получить обратно всей инвестированной суммы. В случае инвестиций, для которых не существует общепризнанного рынка, инвесторы могут испытывать различные трудности, включая трудности с их продажей или получением надежной информации об их стоимости или связанных с ними рисках;
3. отчет подготовлен без учета индивидуальных финансовых особенностей и целей тех лиц, которые его получают.

KASE рекомендует инвесторам независимо оценивать целесообразность тех или иных инвестиций и стратегий и призывает инвесторов пользоваться услугами финансовых консультантов.

Все права на отчет принадлежат KASE. Частичное или полное воспроизведение и/или распространение данного аналитического материала не может быть осуществлено без письменного разрешения KASE.