

ЕЖЕНЕДЕЛЬНИК KASE

04 – 07 марта,
2019

НОВОСТИ KASE

- ▲ KASE [удлинила](#) продолжительность Базового периода для осуществления рыночной оценки неиндексированных ГЦБ со сроком погашения до 7 400 дней.
- ▲ Простые акции ([US AAPL](#)) Apple Inc., ([US SBUX](#)) Starbucks Corporation, ([US MSFT](#)) Microsoft Corporation, ([US FB](#)) Facebook, Inc. включены в официальный список KASE по категории "стандарт" основной площадки с 06 марта.
- ▲ 07 марта KASE [провела](#) церемонию открытия торгов ценными бумагами, посвященную гендерному равноправию.

НОВОСТИ ЭМИТЕНТОВ И АНОНСЫ

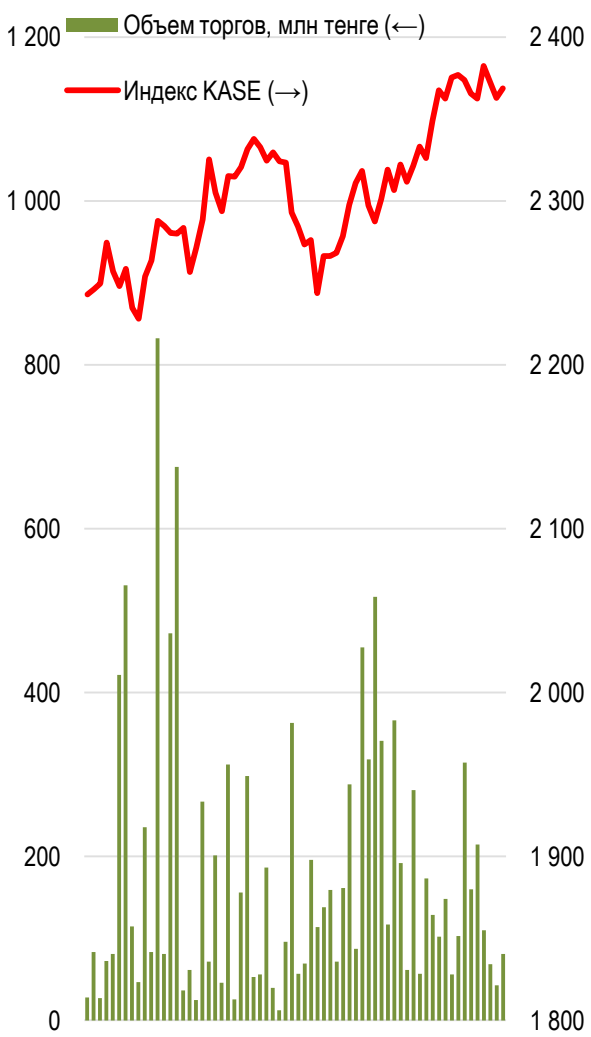
- ▲ Министерство финансов РК [привлекло](#) на KASE 38,9 млрд тенге, разместив свои 18-ти летние облигации со сроком до погашения 17,4 лет под 8,82 % годовых.
- ▲ Евразийский банк развития [привлек](#) на KASE 05 марта 9,8 млрд тенге на 3 месяца, разместив дебютный выпуск краткосрочных облигаций (EABRK050619) со средневзвешенной доходностью 9,2032 % годовых.
- ▲ Акимат Ақмолинской области [привлек](#) на KASE 04 марта 1,5 млрд тенге, разместив двухлетние облигации (AKK024_043) под 0,35 % годовых.
- ▲ Акимат города Шымкента [привлек](#) на KASE 07 марта 6,5 млрд тенге, разместив двухлетние облигации (SHK024_004) под 0,35 % годовых.
- ▲ АО "Банк ЦентрКредит" [выплатило](#) дивиденды по привилегированным акциям (CCBNp), конвертируемым в простые акции банка, за 2018 год.
- ▲ АО "Евразийский банк" [сообщило](#) о понижении агентством Standard & Poor's долгосрочного кредитного рейтинга банка и рейтинговых оценок его облигаций, прогноз "Стабильный".
- ▲ Совет директоров АО "Народный сберегательный банк Казахстана" принял [решение](#) о созыве годового общего собрания акционеров на 18 апреля 2019 года.
- ▲ АО "КазТрансОйл" [сообщило](#) финансовые результаты деятельности за 2018 год.
- ▲ АО "Народный сберегательный банк Казахстана" произвело частичное досрочное [погашение](#) международных облигаций (BTASe16) в размере 200,0 млн долларов США.
- ▲ 11 марта 2019 года [состоится](#) телеконференция АО "Кселл" по объявлению финансовых результатов за январь–декабрь 2018 года.

Индекс KASE вырос на 0,27 % до 2 368,58 пунктов. Четыре наименования акций представительского списка оказались в зеленой зоне.

07.03.2019

Тренды (%)

Акции Индекса KASE



Индекс KASE	2 368,58	0,3	2,2
Первый класс ликвидности	Цена	Δ 7д	Δ 1м
Kcell	1 890,1	2,2	2,9
Bank of America	10 898,0	1,7	1,4
Казахтелеком	27 500,0	1,1	3,8
АО "НАК "Казатомпром"	5 550,0	1,0	1,1
АО "НАК "Казатомпром" ГДР, \$	13,6	1,0	1,0
KEGOC	1 585,0	0,4	-1,2
Аэрофлот (Россия)	565,0	0,1	-7,2
Банк ЦентрКредит	235,1	0,0	-3,2
РД КазМунайГаз (прив.)	12 800,0	0,0	0,0
NOSTRUM OIL & GAS PLC	534,6	0,0	-19,0
Народный банк	107,0	-0,1	8,8
БАСТ	29 100,1	-0,1	-2,7
КазТрансОйл	1 400,0	-0,6	0,1
Сбербанк (Россия)	1 188,5	-1,0	-2,9
KAZ Minerals	3 180,0	-1,1	4,3
Казахтелеком (прив.)	11 600,0	-2,8	0,6
Газпром (Россия)	887,4	-4,0	-7,5

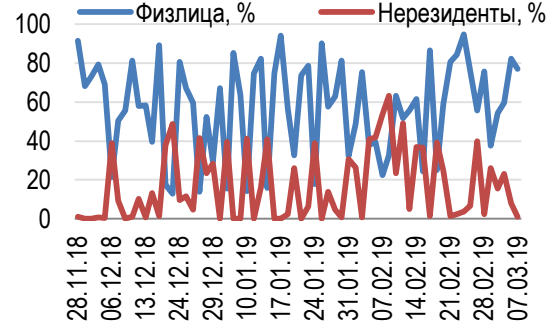
Справка: зеленым цветом выделены индексные акции. Цена ГДР НАК Казатомпром выражена в долларах

В лидерах роста на этой неделе находятся акции компаний представителей телекоммуникационного сектора. Так, простые акции Кселл выросли в цене на 2,2 % до 1 890,05 тенге, а долевые инструменты Казахтелекома подорожали на 1,10 % до 27 500 тенге за одну простую акцию.

Больше всех потеряли в цене акции KAZ Minerals, которые подешевели на 1,09 % до 3 180,0 тенге. Котировки акций компании немного скорректировались в цене на фоне почти двухпроцентного падения цен на медь.

В конце торговой недели стали известны финансовые результаты деятельности КазТрансОйл за 2018 год. Согласно опубликованным документам, чистая прибыль отдельно по компании выросла на 13,5 % относительно 2017 года до 51,8 млрд тенге, в то время как консолидированная чистая прибыль сократилась на 23,2 % до 38,5 млрд тенге.

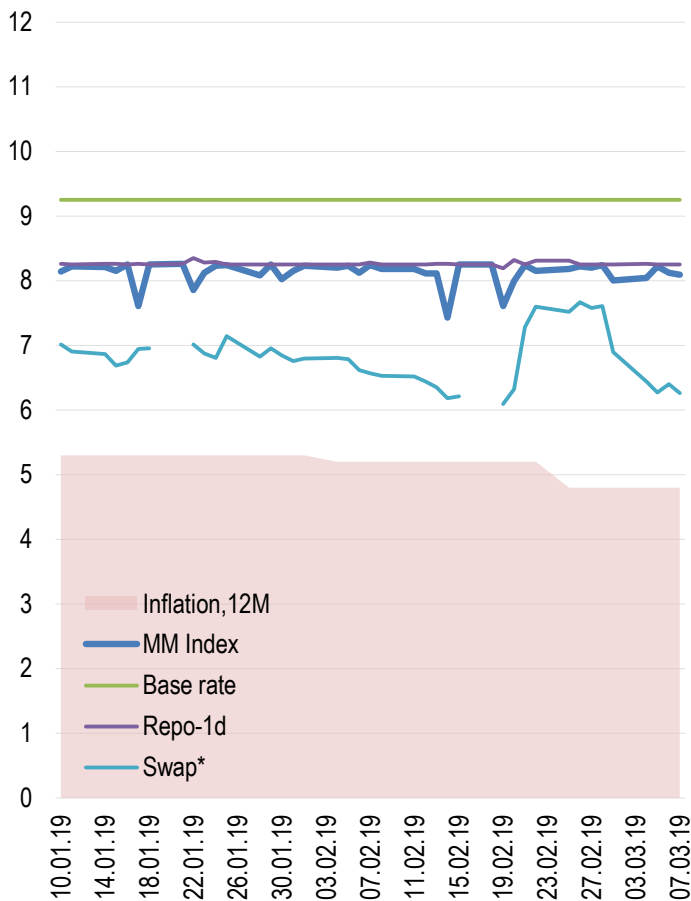
Доли физ. лиц и нерезидентов, %



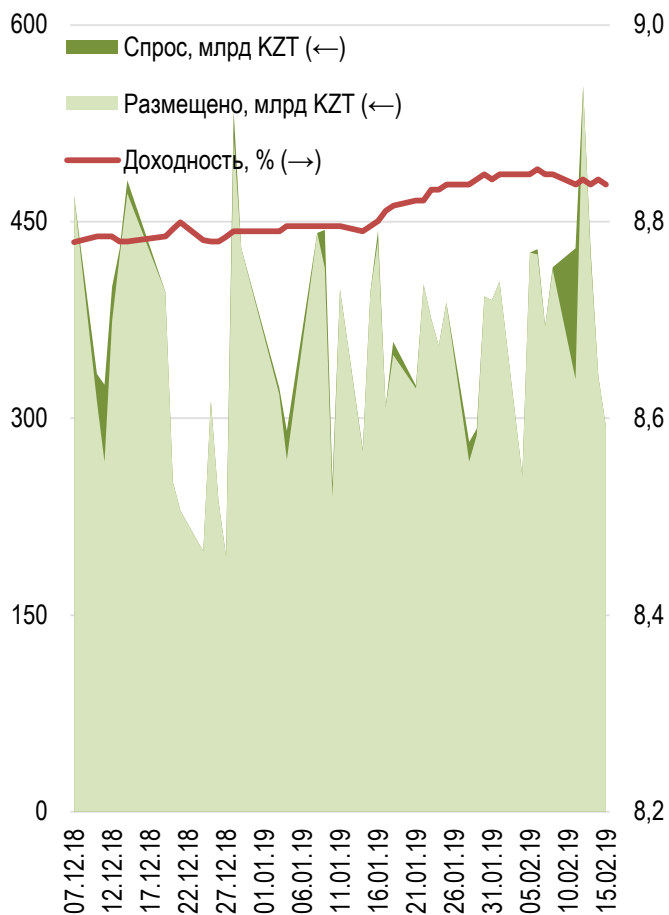
Доходность по однодневным валютным свопам за неделю снизилась на 46 б.п. до 5,74 % годовых. Доходность операций репо с государственными ценными бумагами сроком на один день осталась неизменной на уровне 8,25 % годовых.

Национальный Банк в понедельник 04 марта разместил 28-ми дневные ноты на сумму 260,0 млрд тенге под 8,87 % годовых. Спрос на данный инструмент превысил предложение почти в два раза.

Инфляция и процентные ставки



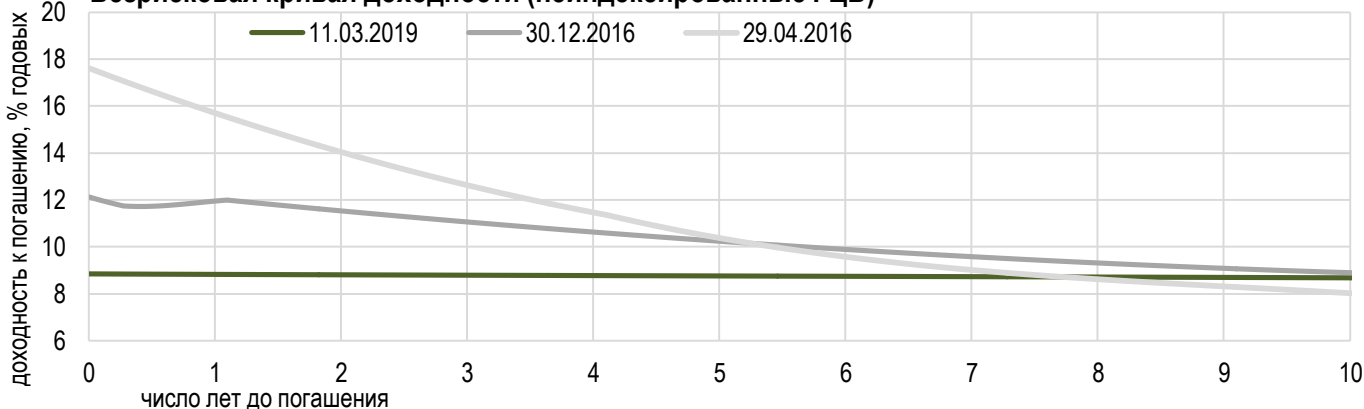
Размещения недельных нот Нацбанка



*Средневзвешенная доходность по всем операциям валютного свопа с долларом США.

*С 18 февраля НБ РК прекратил проведение аукционов недельных нот

Безрисковая кривая доходности (неиндексированные ГЦБ)





Средневзвешенный курс доллара вырос на 3 тенге 52 тыин до 379,42 тенге. Объем торгов за неделю составил 392,22 млн долларов США,

Тенге заметно ослаб к доллару без поддержки налоговых платежей экспортеров и желанием участников рынка снизить валютный риск перед праздничными днями, что означает трехдневный перерыв в торгах. В сторону ослабления тенге также играет внешний фон в виде ослабления рубля к доллару. Курс пары доллар / рубль впервые за три недели превысили отметку 66 рублей за один доллар.

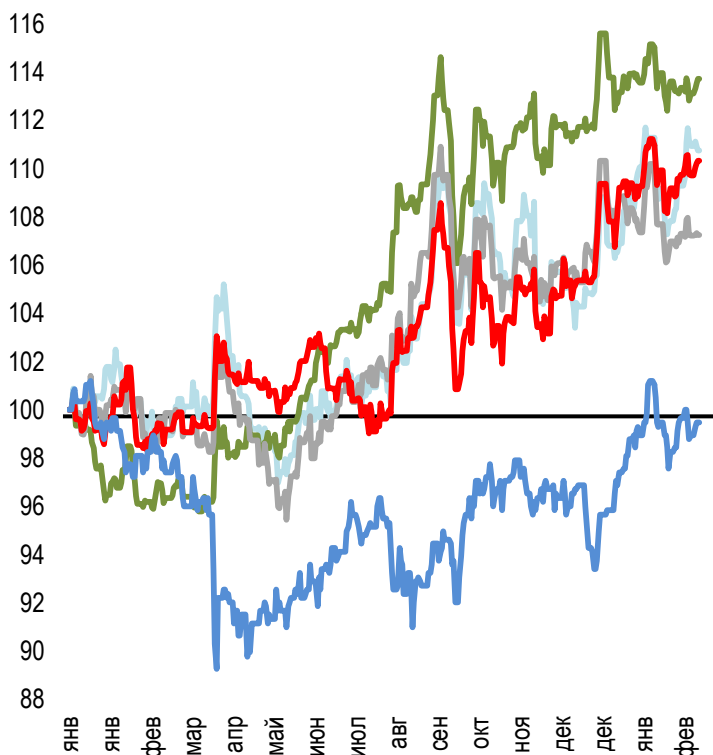
Курс рубля вырос на 0,0571 тенге до 5,7654 тенге. Общий объем торгов за неделю достиг 96,4 млн рублей.

Биржевой курс евро снизился на 50 тыин до 428,85 тенге.

Котировки юаня с расчетами сегодня выросли на 0,2194 тенге до 56,2100 тенге.

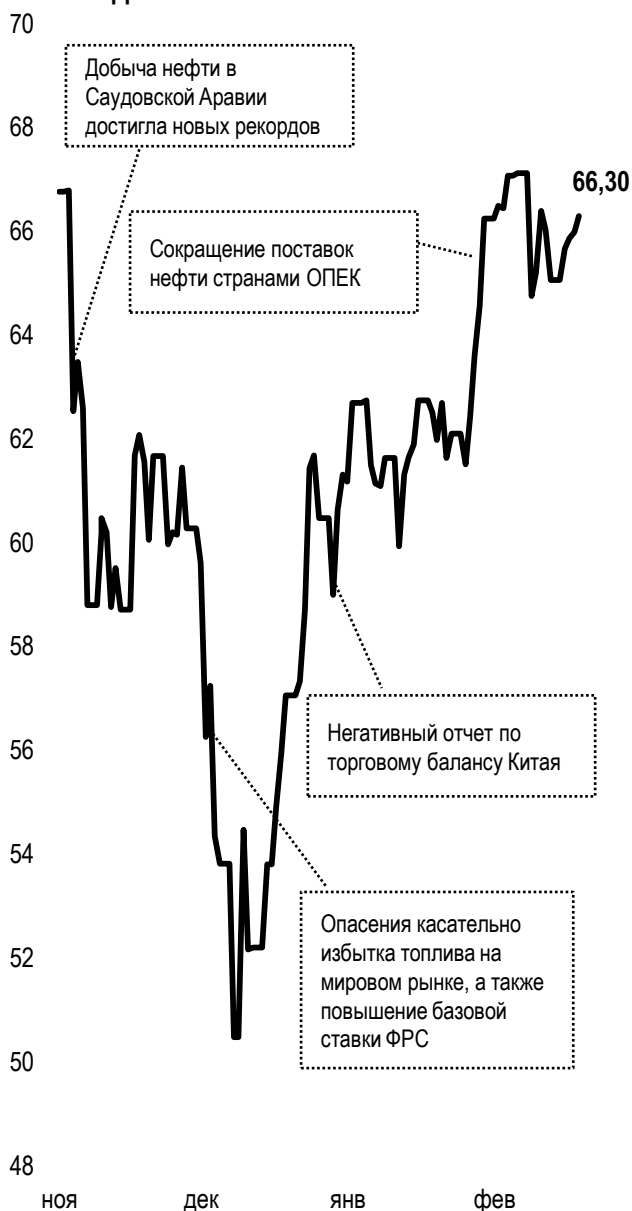
Динамика курсов иностранных валют

Δ %, база (01.01.18)



	Цена	Δ 7д, %	Δ 30д, %	Δ 2019, %
— GBPKZT	496,85	-0,8	-0,5	+1,8
— USDKZT	377,95	+0,2	-1,1	-1,6
— EURKZT	427,12	-0,7	-2,4	-2,8
— CNYKZT	56,37	-0,2	-0,6	+0,9
— RUBKZT	5,74	0,0	-1,5	+4,0

**Стоимость нефти Brent
USD/баррель**



Справка: График и таблица построены на основе официальных рыночных курсов НБК. Курсы НБК могут расходиться с биржевыми курсами KASE.



Международные индексы

Наименование	Значение	Тренд %			Фьючерс
		7д	1м	1г	7д
S&P 500	2 748,93	-2,0	0,4	0,8	-1,1
Dow Jones	25 473,23	-2,1	0,2	2,7	-1,6
PTC	1 179,58	-0,7	-3,6	-7,1	-0,8
MMBB	2 285,53	0,0	0,0	-0,2	-0,8
Hang Seng	28 779,45	-0,1	2,8	-4,7	0,2
SS CSI 300	3 808,85	1,6	17,3	-5,6	4,0
Euro Stoxx 50	3 308,85	-0,1	2,9	-2,0	0,2
FTSEuroFirst	4 087,00	0,4	2,9	-0,1	0,8
FTSE 100	7 157,55	0,7	-0,3	0,0	1,0
KASE	2 368,58	0,3	2,2	-1,8	

Сырьевой рынок

07.03.2019

Наименование	Цена	Тренд %	
		7д	1м
Нефть	66,30	1,9	7,0
	56,66	1,5	5,6
Природный газ	2,87	0,2	7,7
Медь	291,15	-0,7	3,4
Железо	632,00	-3,4	2,5
Золото	1 285,61	-0,6	-2,2
Серебро	14,96	-1,4	-5,5
Пшеница	431,50	-5,0	-18,2

Календарь экономических событий

		Валюта	Прогноз	Предыдущее
11.03	Выступление главы ФРС г-на Пауэлла	USD		
11.03	Базовый индекс розничных продаж (м/м) (янв)	USD	0,4%	-1,8%
13.03	Индекс цен производителей (PPI) (м/м) (фев)	USD	0,2%	-0,1%
13.03	Запасы сырой нефти	USD	1,203M	7,069M
14.03	Объём промышленного производства (г/г) (янв)	CNY	5,5%	5,7%
14.03	Продажи нового жилья (янв)	USD	620K	621K
15.03	Индекс потребительских цен (ИПЦ) (г/г) (фев)	EUR	1,5%	1,5%

Справка: Календарь содержит наиболее значимые по мнению KASE экономические события текущей недели

В – миллиарды
М – миллионы
К – тысячи

Макроэкономическая статистика Казахстана

	Значение	На дату	Начало 2018г.
Годовая инфляция	4,8 %	01.03.19	7,1 %
Валовые международные резервы НБК, млн USD	30 592	01.02.19	30 745
Денежная база, млрд KZT	6 984,0	01.02.19	5 538,7
Денежная масса, млрд KZT	21 412,1	01.02.19	19 456,0

Кредитные рейтинги Казахстана

	Рейтинг	Дата	Предыдущее
S&P Global	BBB- стабильный	10.09.18	BBB-стабильный
Moody's	Baa3 стабильный	26.07.17	Baa3-стабильный
FitchRatings	BBB стабильный	28.09.18	BBB стабильный

КОНТАКТНАЯ ИНФОРМАЦИЯ



АО "Казахстанская фондовая биржа"

Адрес: Республика Казахстан, 050040,
г. Алматы, ул. Байзакова, 280,
БЦ "Almaty Towers"

Тел.: 8 (727) 237 53 23; 8 (727) 237 53 28



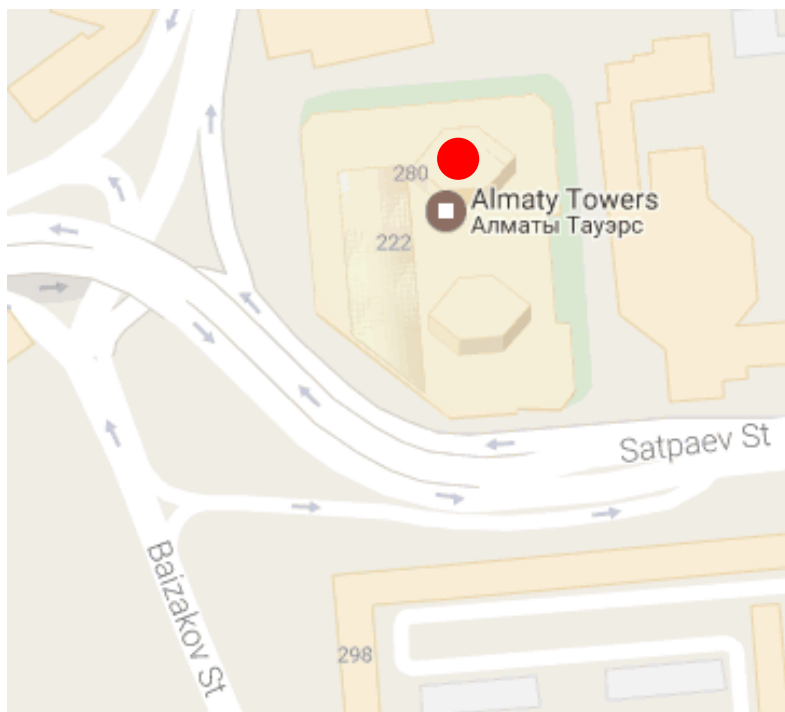
Корпоративный вебсайт



Связаться с нами



**Календарь корпоративных
событий листинговых компаний**



Информация и мнения, содержащиеся в настоящем отчете, были подготовлены специалистами АО "Казахстанская фондовая биржа" (далее - KASE). KASE не дает гарантий относительно полноты и точности приведенной в этом отчете информации, а также ее достоверности. Ни KASE, ни кто-либо из работников не несет ответственности за любые прямые или косвенные убытки (ущерб), наступившие в результате использования данного отчета или сведений/анализа, представленных в нем.

KASE не берет на себя ответственности регулярно обновлять данный отчет, а также сообщать обо всех изменениях, произошедших с момента подготовки данного отчета.

KASE обращает внимание инвесторов на следующие факторы:

1. доход от инвестиций в финансовые инструменты зависит от множества рыночных и нерыночных факторов. В частности на фактический доход инвестора могут влиять колебания процентных ставок, изменение норм налогообложения, движение валютных курсов, изменения котировок ценных бумаг, рыночных индексов, изменения производственных и финансовых показателей компаний, а также другие факторы;
2. прошлые результаты не всегда указывают на то, какими будут будущие показатели. При этом оценки будущих результатов основаны на предположениях, которые могут не осуществиться. Стоимость любых инвестиций или дохода может понижаться и повышаться, в результате чего инвесторы могут не получить обратно всей инвестированной суммы. В случае инвестиций, для которых не существует общепризнанного рынка, инвесторы могут испытывать различные трудности, включая трудности с их продажей или получением надежной информации об их стоимости или связанных с ними рисках;
3. отчет подготовлен без учета индивидуальных финансовых особенностей и целей тех лиц, которые его получают.

KASE рекомендует инвесторам независимо оценивать целесообразность тех или иных инвестиций и стратегий и призывает инвесторов пользоваться услугами финансовых консультантов.

Все права на отчет принадлежат KASE. Частичное или полное воспроизведение и/или распространение данного аналитического материала не может быть осуществлено без письменного разрешения KASE.