

ЕЖЕНЕДЕЛЬНИК KASE

29 октября –
02 ноября, 2018

НОВОСТИ KASE

- ▲ АНОНС: с 01 ноября по 14 декабря 2018 года KASE [проведет](#) конкурс среди розничных инвесторов на рынке акций.
- ▲ 16 ноября KASE [проведет](#) Казахстанский биржевой форум. Казахстанский биржевой форум станет центральной дискуссионной площадкой фондового рынка и Центрально-азиатского региона, на которой планируется освещение вопросов финансирования экономики через инструменты фондового рынка, развития биржевой инфраструктуры и продвижения биржевых инструментов.
- ▲ KASE [удлинила](#) продолжительность Базового периода для осуществления рыночной оценки неиндексированных ГЦБ со сроком погашения до 6 100 дней.
- ▲ Online проект "KASE: история в лицах" – [опубликованы](#) интервью Юлии Якупбаевой и Еркека Мажекенова.
- ▲ С 01 ноября 2018 года KASE [изменила](#) параметры акций, входящих в представительский список Индекса KASE.

НОВОСТИ ЭМИТЕНТОВ И АНОНСЫ

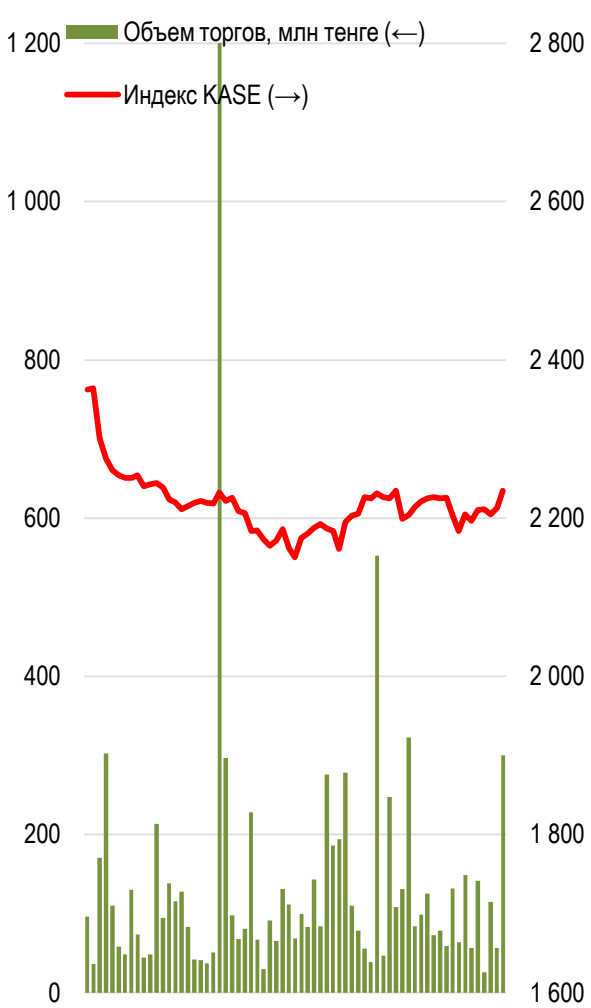
- ▲ АО "Разведка Добыча "КазМунайГаз" [выкупило](#) на KASE 269 398 своих привилегированных акций (RDGZp) по цене 12 800,00 тенге за акцию.
- ▲ АО "КазАгроФинанс" [привлекло](#) на KASE 29 октября 9,3 млрд тенге, разместив облигации (KAFIb8) со средневзвешенной доходностью к погашению 11,2719 % годовых.
- ▲ ТОО "Компания Фазтон" [привлекло](#) на KASE 30 октября 130,2 млн тенге, разместив облигации (FATNb2) под 10,99 % годовых.
- ▲ Акиматы пяти областей – [Костанайской](#), [Атырауской](#), [Павлодарской](#), [Алматинской](#), [Западно-Казахстанской](#) и города [Шымкент](#) разместили двухлетние облигации на общую сумму 13,4 млрд тенге.

Индекс KASE завершает неделю в зеленой зоне, повысившись на 1,72% до 2 234,74 пунктов. Из семи наименований акций, входящих в Индекс, в плюсе закрылись три, в минусе - четыре.

02.11.2018

Индекс KASE	2 234,7	Тренды (%)	
Первый класс ликвидности	Цена	Δ 7д	Δ 1м
KAZ Minerals	2 650,0	15,2	-2,2
Аэрофлот (Россия)	552,0	8,7	-4,9
Сбербанк (Россия)	1 085,5	5,1	-3,5
Банк ВТБ (Россия)	0,2	5,0	-8,7
Bank of America	10 404,4	4,2	-3,8
Kcell	1 669,0	1,1	0,8
БАСТ	39 738,4	1,0	-5,5
KEGOC	1 560,0	0,8	4,7
Газпром (Россия)	875,1	0,3	-2,8
Народный банк	105,0	-0,0	7,2
Казахтелеком	29 100,0	-0,7	-4,6
РД КазМунайГаз (прив.)	12 500,0	-1,2	-1,5
Казахтелеком (прив.)	12 300,0	-1,6	-4,5
КазТрансОйл	1 290,0	-1,9	-5,1
Банк ЦентрКредит	241,0	-2,1	-4,4

Акции Индекса KASE

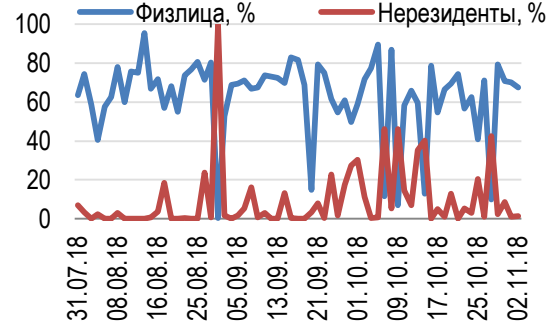


Справка: зеленым цветом выделены индексные акции

Наибольшее рост продемонстрировали акции KAZ Minerals, которые выросли в цене на 15,22% до 2 650,01 тенге. Большая часть роста была зафиксирована в пятницу – +7,5%, рост цены сопровождался увеличением объемов торгов. Благоприятным фактором является сообщения о том, что президент США Дональд Трамп заинтересован в заключении с председателем КНР Си Цзиньпином торгового соглашения на саммите G20, который пройдет в Аргентине. Об этом сообщает Bloomberg со ссылкой на четыре источника, знакомых с ситуацией. Это также позитивно сказалось на росте цен на медь – так котировки этого цветного металла в ноябре уже выросли на 4,5%, повысившись выше психологической отметки в 6000 долларов за тонну, к моменту закрытия торгов на KASE медь торгуется на уровне 6 110 долларов за одну тонну.

Тем временем, по итогам недели наибольшее снижение было зафиксировано по акциям Банк центрКредит и КазТрансОйл. Долевые инструменты двух компаний скорректировались в цене на 2%.

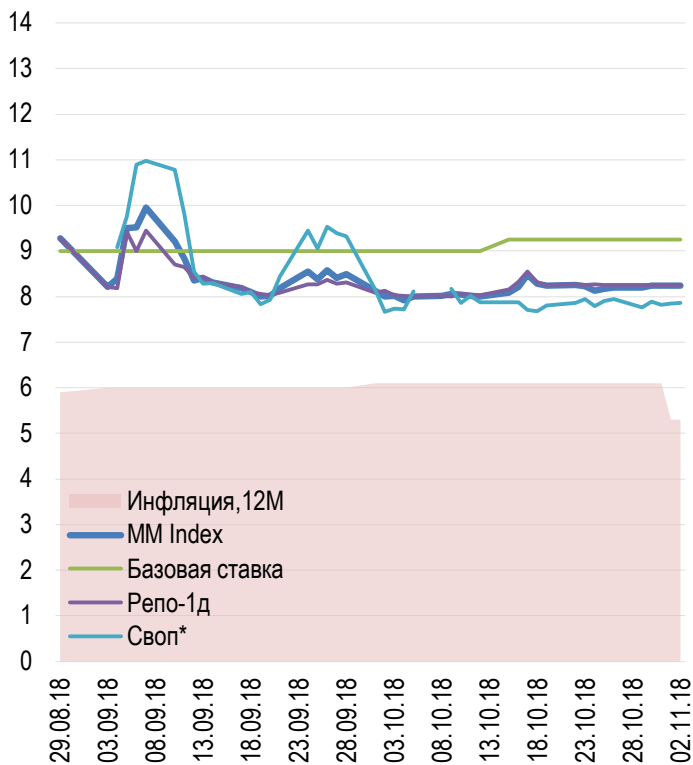
Доли физ. лиц и нерезидентов, %



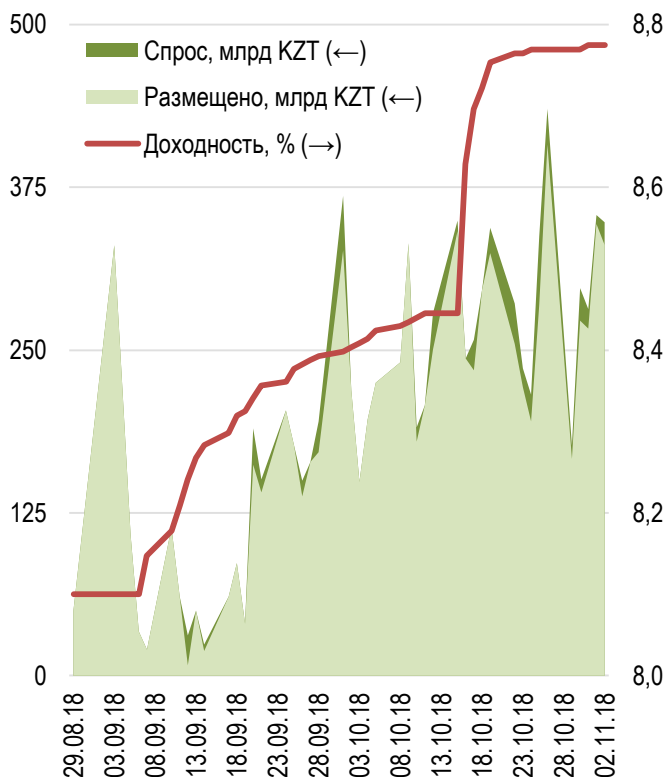
Доходность операций репо с государственными ценными бумагами сроком на один день не изменилась и осталась ну уровне 8,25 % годовых. Доходность по однодневным валютным свопам повысилась на 5 б.п. до 7,95% годовых.

Открытая позиция Национального Банка по нотам не претерпела существенных изменений и находилась в диапазоне 3,8 – 3,9 трлн тенге. За неделю регулятор вне биржи разместил семь выпусков нот на сумму 1 698,4 млрд тенге. Совокупный спрос на краткосрочные инструменты превысил предложение на 6%. Недельные ноты размещались с доходностью 8,77%, месячные инструменты по ставке 8,78%. Годовые ноты обошлись дешевле - по 8,50%.

Инфляция и процентные ставки

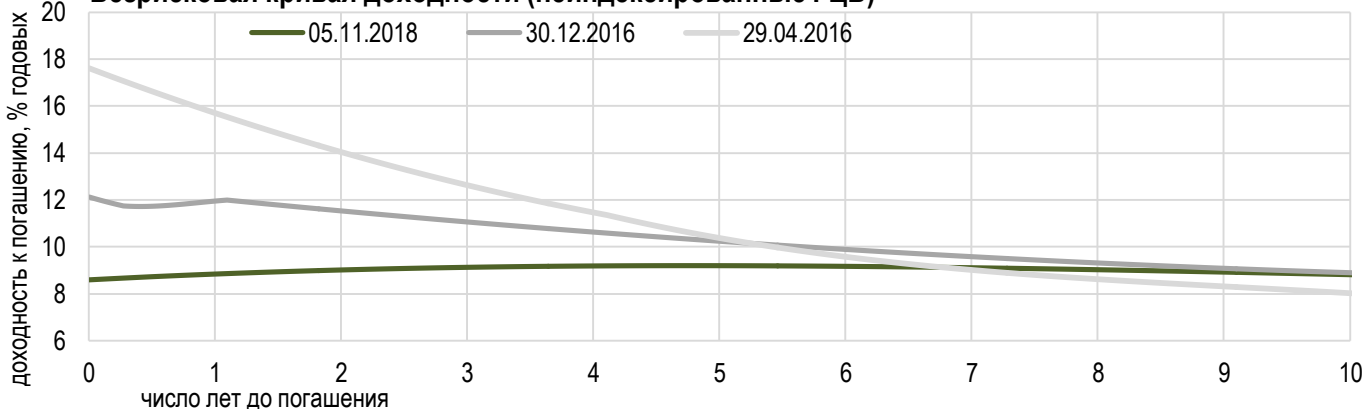


Размещения недельных нот Нацбанка



*Средневзвешенная доходность по всем операциям валютного свопа с долларом США.

Безрисковая кривая доходности (неиндексированные ГЦБ)





Средневзвешенный курс доллара вырос на 2,77 до 371,31 тенге, а суммарный объем торгов составил 439,2 млн долларов.

По итогам торговой недели тенге ослаб по отношению ко всем валютам, которые торгуются на KASE. Тенге теряет свои позиции и основной видимой причиной снижения национальной валюты является заметная коррекция цен на нефть, которая за неделю упала на 4,5% до 73 долларов за баррель.

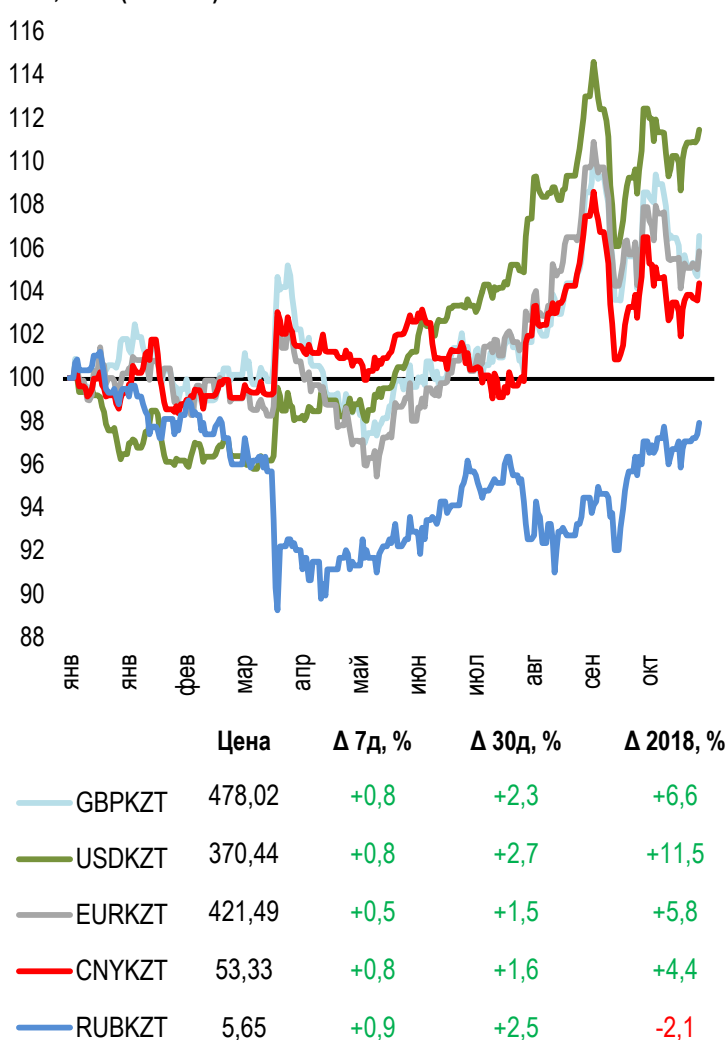
Рубль в отличие от тенге даже не пошатнулся, на стороне валюты соседней страны выступает профицит текущего счета платежного баланса РФ, который Центробанк недавно пересмотрел в сторону повышения, при этом регулятор до конца года пообещал не выходить на рынок с покупкой валюты.

По итогам недели рубль на KASE подорожал на 0,0463 тенге до 5,6647 тенге. Общий объем торгов достиг 90,2 млн рублей.

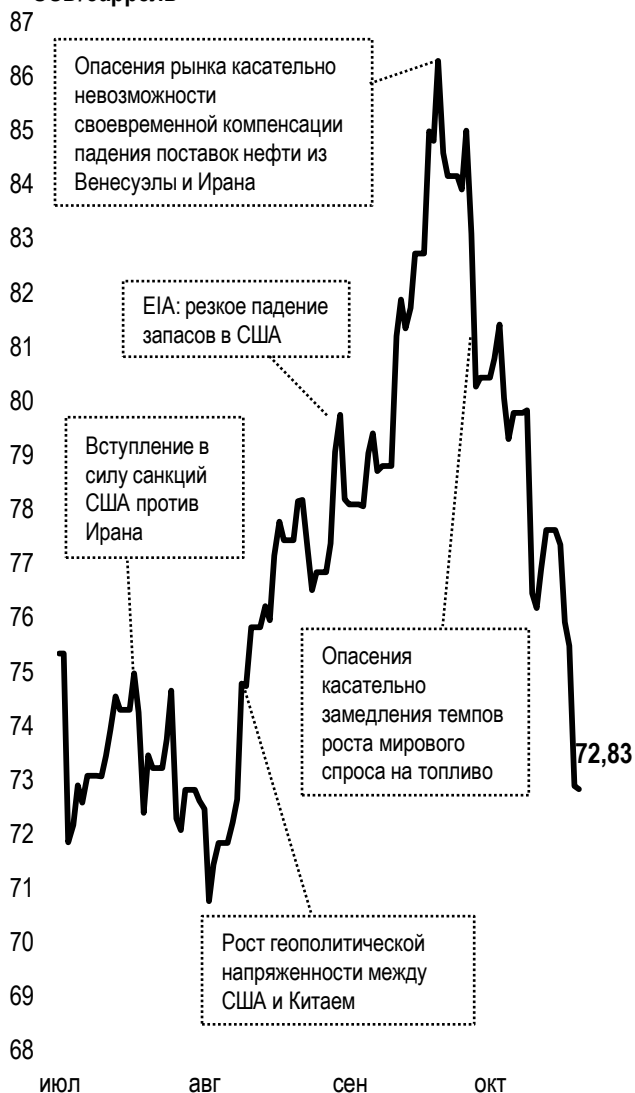
Для евро неделя завершилась ростом на 4,32 тенге до 424,00 тенге.

Курс юаня по итогам недели вырос на 1,3004 тенге, остановившись на отметке 53,8604 тенге при общем объеме сделок 5,9 млн юаней.

Динамика курсов иностранных валют
Δ %, база (01.01.18)



Стоимость нефти Brent
USD/баррель



Справка: График и таблица построены на основе официальных рыночных курсов НБК. Курсы НБК могут расходиться с биржевыми курсами KASE.



Международные индексы

Наименование	Значение	Тренд %			Фьючерс
		7д	1м	1г	7д
S&P 500	2 723,06	2,4	-6,9	5,6	2,1
Dow Jones	25 270,83	2,4	-5,8	7,5	2,0
PTC	1 134,80	3,3	-5,1	1,4	3,3
ММББ	2 285,53	0,0	0,0	10,3	3,3
Hang Seng	26 486,35	7,2	-2,2	-7,1	7,4
SS CSI 300	3 290,25	3,7	-4,3	-17,7	4,2
Euro Stoxx 50	3 214,41	2,5	-5,6	-12,9	3,2
FTSEuroFirst	3 975,00	3,3	-5,0	-9,1	2,7
FTSE 100	7 094,12	2,2	-5,5	-6,1	2,8
KASE	2 234,74	1,7	0,4	7,2	

Сырьевой рынок

02.11.2018

Наименование	Цена	Тренд %	
		7д	1м
Нефть	72,83	-6,2	-15,6
	63,14	-6,6	-17,4
Природный газ	3,28	3,1	1,7
Медь	280,70	2,4	-1,0
Железо	556,00	1,4	10,0
Золото	1 232,89	-0,1	2,9
Серебро	14,76	0,4	0,6
Пшеница	508,75	0,7	-1,3

Календарь экономических событий

	Валюта	Прогноз	Предыдущее
05.11 PMI от ISM в непромышленном секторе (окт)	USD	59,3	61,6
07.11 Запасы сырой нефти	USD		3,217M
08.11 Решение по процентной ставке ФРС	USD	2,25%	2,25%
08.11 Заявление FOMC)	USD		
09.11 Индекс цен производителей (PPI) (м/м) (окт)	USD	0,3%	0,2%
09.11 Индекс потребительских цен (ИПЦ) (г/г) (окт)	CNY	2,5%	2,5%
09.11 Число буровых установок от Baker Hughes	USD		874

Справка: Календарь содержит наиболее значимые по мнению KASE экономические события текущей недели

В – миллиарды
М – миллионы
К – тысячи

Макроэкономическая статистика Казахстана

	Значение	На дату	Начало 2018г.
Годовая инфляция	5,3 %	01.11.18	7,1 %
Валовые международные резервы НБК, млн USD	30 028	01.10.18	30 745
Денежная база, млрд KZT	6 183,7	01.10.18	5 538,7
Денежная масса, млрд KZT	19 715,0	01.10.18	19 456,0

Кредитные рейтинги Казахстана

	Рейтинг	Дата	Предыдущее
S&P Global	BBB- стабильный	10.09.18	BBB-стабильный
Moody's	Вaa3 стабильный	26.07.17	Вaa3 негативный
FitchRatings	BBB стабильный	28.09.18	BBB стабильный

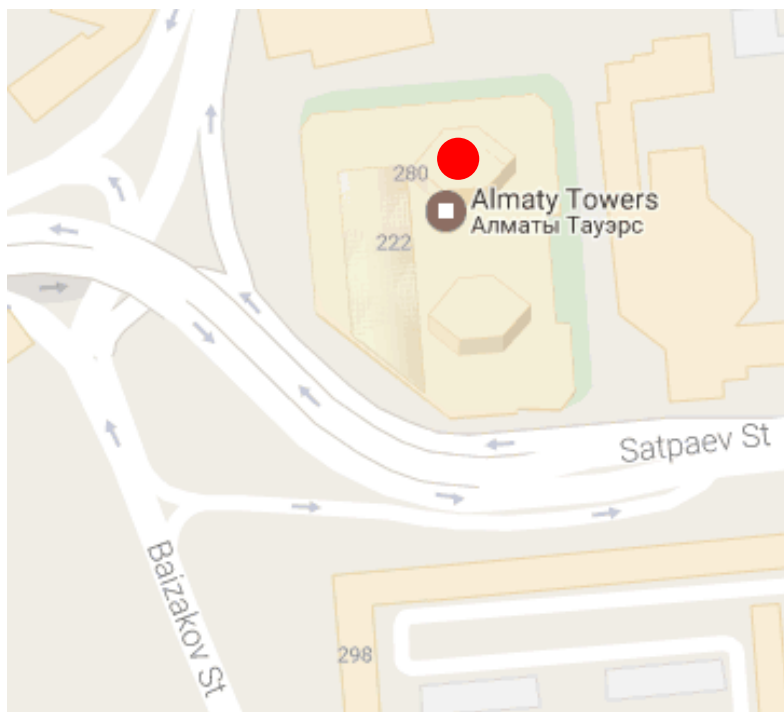
КОНТАКТНАЯ ИНФОРМАЦИЯ



АО "Казахстанская фондовая биржа"

Адрес: Республика Казахстан, 050040,
г. Алматы, ул. Байзакова, 280,
БЦ "Almaty Towers"

Тел.: 8 (727) 237 53 23; 8 (727) 237 53 28



Корпоративный вебсайт



Связаться с нами



**Календарь корпоративных
событий листинговых компаний**

Информация и мнения, содержащиеся в настоящем отчете, были подготовлены специалистами АО "Казахстанская фондовая биржа" (далее - KASE). KASE не дает гарантий относительно полноты и точности приведенной в этом отчете информации, а также ее достоверности. Ни KASE, ни кто-либо из работников не несет ответственности за любые прямые или косвенные убытки (ущерб), наступившие в результате использования данного отчета или сведений/анализа, представленных в нем. KASE не берет на себя ответственности регулярно обновлять данный отчет, а также сообщать обо всех изменениях, произошедших с момента подготовки данного отчета.

KASE обращает внимание инвесторов на следующие факторы:

1. доход от инвестиций в финансовые инструменты зависит от множества рыночных и нерыночных факторов. В частности на фактический доход инвестора могут влиять колебания процентных ставок, изменение норм налогообложения, движение валютных курсов, изменения котировок ценных бумаг, рыночных индексов, изменения производственных и финансовых показателей компаний, а также другие факторы;
2. прошлые результаты не всегда указывают на то, какими будут будущие показатели. При этом оценки будущих результатов основаны на предположениях, которые могут не осуществиться. Стоимость любых инвестиций или дохода может понижаться и повышаться, в результате чего инвесторы могут не получить обратно всей инвестированной суммы. В случае инвестиций, для которых не существует общепризнанного рынка, инвесторы могут испытывать различные трудности, включая трудности с их продажей или получением надежной информации об их стоимости или связанных с ними рисках;
3. отчет подготовлен без учета индивидуальных финансовых особенностей и целей тех лиц, которые его получают.

KASE рекомендует инвесторам независимо оценивать целесообразность тех или иных инвестиций и стратегий и призывает инвесторов пользоваться услугами финансовых консультантов.

Все права на отчет принадлежат KASE. Частичное или полное воспроизведение и/или распространение данного аналитического материала не может быть осуществлено без письменного разрешения KASE.