

ЕЖЕНЕДЕЛЬНИК KASE

23 – 28 апреля,
2018

СОБЫТИЯ KASE

- ▲ KASE [изменила](#) продолжительность Базового периода для осуществления рыночной оценки неиндексированных ГЦБ.
- ▲ С 25 апреля 2018 года на KASE [открыты](#) торги новым инструментом на рынке автоматического репо с НЦБ.
- ▲ С 01 мая из представительского списка Индекса KASE [исключены](#) простые акции (ABBN) Банка Астаны.
- ▲ ТОО "B2B Kazakhstan" [включено](#) в перечень признаваемых KASE аудиторских организаций по второму уровню.

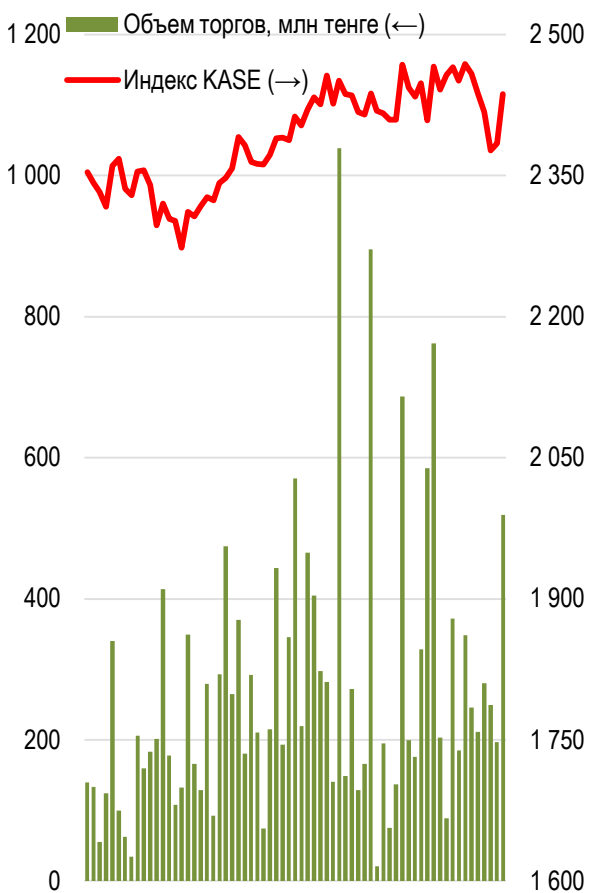
НОВОСТИ ЭМИТЕНТОВ И АНОНСЫ

- ▲ Министерство финансов Казахстана [привлекло](#) на KASE 23 апреля 12,0 млрд тенге, разместив 15-летние облигации под 8,46 % годовых.
- ▲ Банк Развития Казахстана [сообщил](#) о подтверждении агентством Fitch Ratings рейтинговых оценок банка, прогноз "Стабильный".
- ▲ КазТрансОйл [сообщил](#) о подтверждении агентством Standard & Poor's долгосрочного кредитного рейтинга компании на уровне "BB-", прогноз "Стабильный".
- ▲ Банк Развития Казахстана [сообщил](#) о подтверждении агентством Fitch Ratings рейтинговых оценок международных облигаций банка на уровне "BBB-".
- ▲ КазТрансОйл [сообщил](#) результаты производственной деятельности за первый квартал 2018 года.
- ▲ Компания KAZ Minerals PLC (Соединенное Королевство) [сообщила](#) производственные результаты своей деятельности за первый квартал 2018 года.
- ▲ [Опубликован](#) аудиторский отчет по консолидированной финансовой отчетности АО "Банк ЦентрКредит" за 2017 год.
- ▲ Altyn Bank (ДБ АО "Народный Банк Казахстана") [сообщил](#) о завершении сделки по продаже 60 % акций банка, принадлежавших АО "Народный сберегательный банк Казахстана".
- ▲ Народный сберегательный банк Казахстана и Казкоммерцбанк [сообщают](#) о решениях совместного собрания их акционеров, состоявшегося 20 апреля 2018 года, о добровольной реорганизации банков в форме присоединения Казкоммерцбанка к Народному Банку Казахстана.
- ▲ Народный сберегательный банк Казахстана [сообщил](#) о решении годового собрания его акционеров, состоявшегося 20 апреля 2018 года, о выплате дивидендов по простым акциям (HSBK) за 2017 год.

Индекс KASE закрыл неделю в минусе, опустившись на 1,3% до 2 436,66 пунктов. Из восьми наименований акций ровно половина оказалась в красной зоне.

Наибольшее снижение показали акции Банка Астаны, которые потеряли в цене 22% и закрыли неделю на уровне 910,2 тенге. При этом, максимальной просадки акции Банка Астаны достигли в четверг, опустившись до цены ниже 726 тенге за акцию.

Акции Индекса KASE



Доли физ. лиц и нерезидентов, %



28.04.2018

Индекс KASE	2 436,7	Тренды (%)	
Первый класс ликвидности	Цена	Δ 7д	Δ 1м
Казахтелеком	29 300,0	2,8	11,2
KEGOC	1 482,0	2,1	7,0
Kcell	1 699,0	1,1	3,6
КазТрансОйл	1 565,0	0,4	0,2
БАСТ	53 850,0	0,3	0,8
РД КазМунайГаз	26 869,9	0,0	7,5
KAZ Minerals	4 110,0	-0,7	5,9
АЗМ	11 153,8	-0,7	-1,6
Bank of America	9 850,1	-1,0	0,0
Банк ЦентрКредит	286,9	-1,4	-3,1
Сбербанк (Россия)	1 165,0	-1,7	-17,1
РД КазМунайГаз (прив.)	9 350,0	-2,7	-23,4
Газпром (Россия)	756,0	-2,8	-5,5
Банк ВТБ (Россия)	0,3	-3,4	-3,4
Аэрофлот (Россия)	777,4	-4,6	-9,1
Народный банк	102,1	-5,0	-10,4
QAZKOM	109,0	-5,2	-0,9
Казахтелеком (прив.)	10 700,0	-7,0	3,4
Банк Астаны	910,2	-22,0	-22,2

Справка: зеленым цветом выделены индексные акции

Международное рейтинговое агентство S&P Global Ratings пересмотрело свое недавнее решение о подтверждении кредитного рейтинга банка на уровне на уровне "B-/B" в сторону понижения до уровня "CCC/C". Ранее в этом месяце международное агентство Fitch понизило рейтинг банка до аналогичного уровня. Вышеуказанные события были приняты во внимание Комитетом по индексам и оценке ценных бумаг Казахстанской фондовой биржи, который принял решение об исключении акций Банка Астаны из представительского списка Индекса KASE уже с 01 мая текущего года.

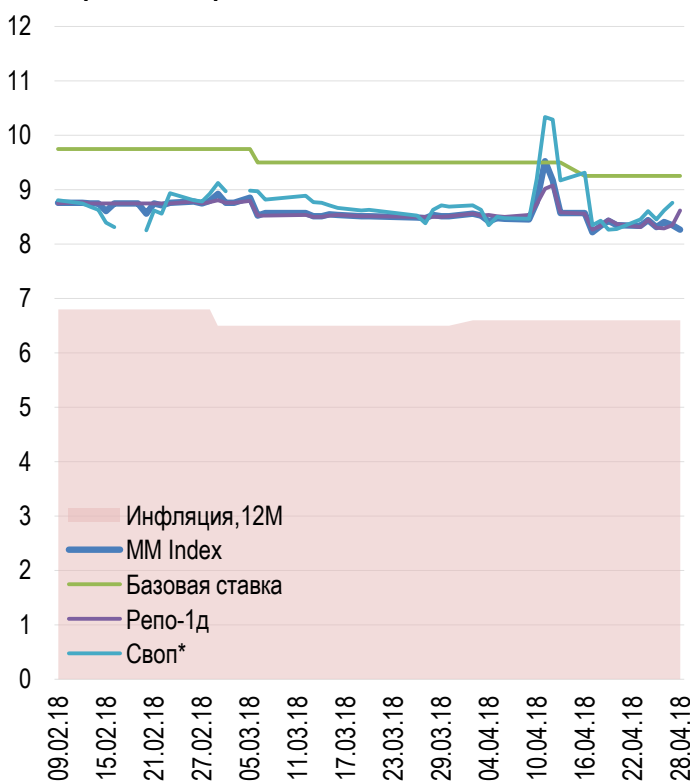
В лидеры роста выбились акции Казахтелеком, которые достигли цены 29 300 тенге за акцию, тем самым обновив почти шестилетний максимум. Рост за неделю составил 2,8%.

Среди других важных событий уходящей недели стоит отметить подтверждение долгосрочного кредитного рейтинга КазТрансОйл агентством Fitch на уровне "BB-" со стабильным прогнозом. Кроме того, инвестиционный банк Halyk Finance повысил годовую целевую цену по акциям KEGOC до 1 547 тенге с рекомендацией держать, что выше текущей рыночной цены на 8%.

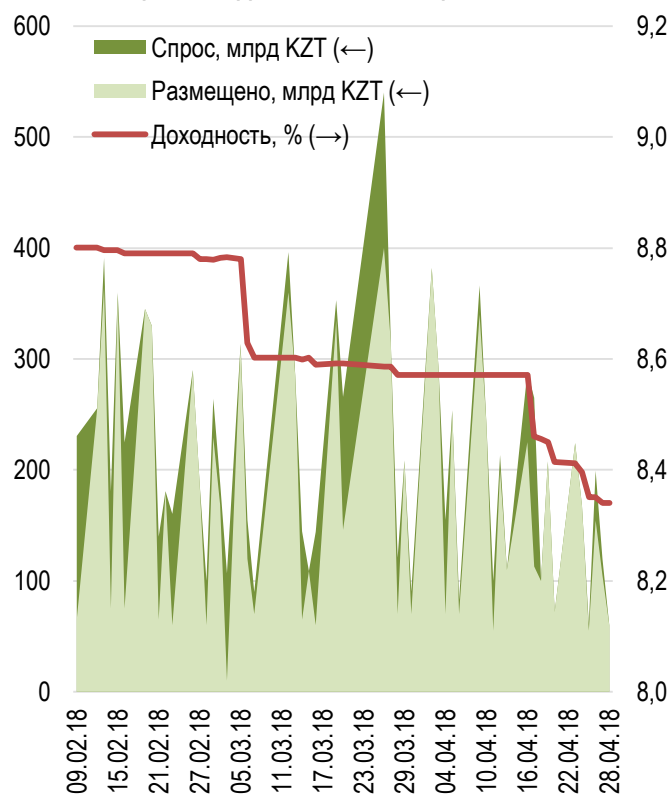
За неделю доходность по операциям с валютным свопом сроком на один день выросла на 39 базисных пунктов до 8,62% годовых. В сегменте репо доходность наоборот показала снижение, в итоге минус 11 базисных пунктов до 8,26 % годовых.

Национальный Банк продолжил изъятие избыточной ликвидности на рынке, разместив за неделю вне биржи восемь выпусков нот с разными сроками обращения. По недельным нотам доходность опустилась с 8,41% в понедельник до 8,34% годовых к концу недели. Объем размещения достиг 765,8 млрд тенге. По 28-ми дневным нотам ставка достигла 8,47 % годовых при объеме размещения 249,4 млрд тенге. По полугодовым нотам ставка была на уровне 8,41 % годовых при объеме размещения 77,4 млрд тенге. Совокупный спрос превысил предложение на 12%.

Инфляция и процентные ставки

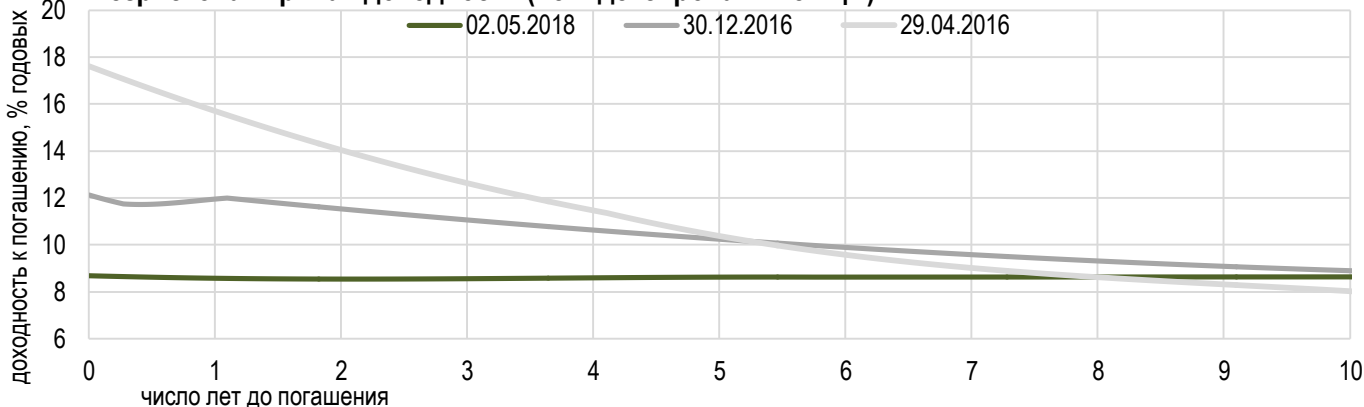


Размещения недельных нот Нацбанка



*Средневзвешенная доходность по всем операциям валютного свопа с долларом США.

Безрисковая кривая доходности (неиндексированные ГЦБ)





Курс доллара по итогам недели вырос на 0,3% или на 1,08 тенге до 327,25 тенге. Объем торгов за шесть дней достиг 928,5 млн долларов, что на 4,6% больше в сравнении с прошлой неделей.

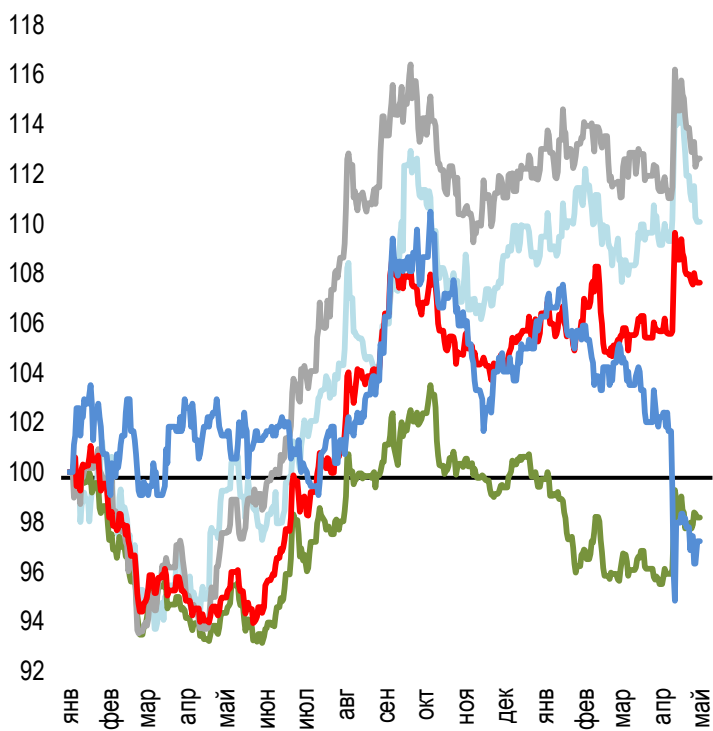
Важным событием недели стал рост доходности 10-летних государственных облигаций США до максимума с начала 2014 года на фоне роста индекса доверия потребителей и объема продаж нового жилья в США выше прогнозов аналитиков. Рост доходности безрисковых активов в США формально играет против валют развивающихся стран, что придало некоторую турбулентность курсу доллара США к тенге. Однако высокие цены на нефть эталонной марки Brent всю неделю уверенно находились у значений около \$74 за баррель, что продолжило оказывать поддержку курсу тенге.

Средневзвешенный курс рубля снизился на 6 тиын до 5,2850 тенге. Объем торгов достиг 375,7 млн рублей, что ниже показателя прошлой недели на 12%.

Курс юаня за неделю снизился на 32 тиын до 51,6667 тенге. Общий объем сделок составил 5,7 млн юаней.

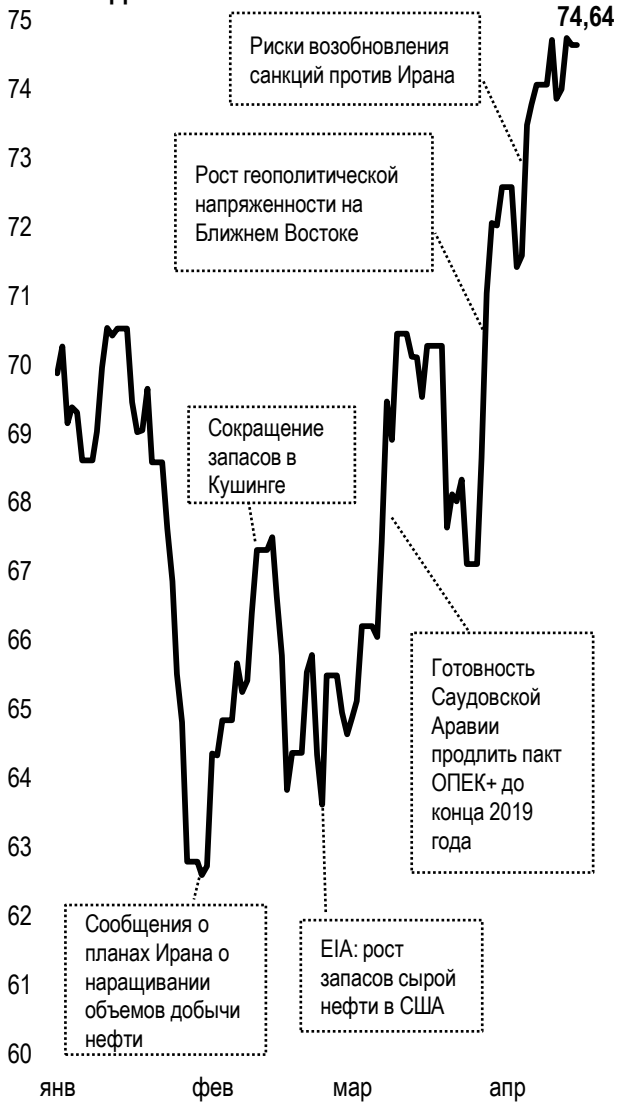
Курс евро остановила на отметке 398,12 тенге при объеме торгов 4,1 млн евро.

Динамика курсов иностранных валют
Δ %, база (01.01.17)



	Цена	Δ 7д, %	Δ 30д, %	Δ 2017, %
— GBPKZT	451,76	-1,5	-0,0	+10,2
— USDKZT	327,72	+0,5	+2,6	-1,7
— EURKZT	395,75	-1,4	+0,0	+12,3
— CNYKZT	51,72	-0,2	+1,9	+7,7
— RUBKZT	5,23	-1,5	-5,8	-3,7

Стоимость нефти Brent
USD/баррель



Справка: График и таблица построены на основе официальных рыночных курсов НБК. Курсы НБК могут расходиться с биржевыми курсами KASE.



Международные индексы

Наименование	Значение	Тренд %			Фьючерс
		7д	1м	1г	7д
S&P 500	2 669,91	0,0	1,1	12,0	0,0
Dow Jones	24 311,19	-0,6	0,9	16,1	-0,6
PTC	1 164,09	1,6	-6,6	4,5	1,8
ММББ	2 285,53	0,0	0,0	13,3	1,8
Hang Seng	30 280,67	-0,5	0,6	23,0	-1,0
SS CSI 300	3 756,88	-0,1	-3,5	9,2	0,5
Euro Stoxx 50	3 518,78	0,7	4,7	-1,1	1,1
FTSEuroFirst	4 223,00	1,1	5,5	-0,5	1,0
FTSE 100	7 502,21	1,8	6,3	4,1	2,0
KASE	2 436,66	-1,3	0,9	57,6	

Сырьевой рынок

28.04.2018

Наименование	Цена	Тренд %	
		7д	1м
Нефть	74,64	0,8	6,2
	68,10	-0,4	4,9
Природный газ	2,77	1,2	1,4
Медь	304,60	-2,8	0,7
Железо	464,00	2,0	0,5
Золото	1 324,00	-0,9	0,1
Серебро	16,41	-4,4	0,8
Пшеница	495,50	7,0	9,9

Календарь экономических событий

	Валюта	Прогноз	Предыдущее
02.05 PMI в производственном секторе от Caixin (апр)	CNY	50,9	51,0
02.05 Запасы сырой нефти	USD	0,739M	2,170M
02.05 Заявление FOMC	USD		
02.05 Решение по процентной ставке ФРС	USD	1,75%	1,75%
03.05 Индекс потребительских цен (ИПЦ) (г/г) (апр)	EUR	1,3%	1,3%
03.05 PMI в непромышленном секторе от ISM (апр)	USD	58,1	58,8
04.05 Уровень безработицы (апр)	USD	4,0%	4,1%

Справка: Календарь содержит наиболее значимые по мнению KASE экономические события текущей недели

В – миллиарды
М – миллионы
К – тысячи

Макроэкономическая статистика Казахстана

	Значение	На дату	Начало 2017г.
Годовая инфляция	6,6 %	01.04.18	8,5 %
Валовые международные резервы НБК, млн USD	31 080	01.04.18	29 530
Денежная база, млрд KZT	4 565,7	01.04.18	5 162,2
Денежная масса, млрд KZT	18 631,0	01.04.18	19 912,6

Кредитные рейтинги Казахстана

	Рейтинг	Дата	Предыдущее
	BBB- стабильный	12.03.18	BBB-стабильный
	Вaa3 стабильный	26.07.17	Вaa3 негативный
	BBB стабильный	17.04.18	BBB стабильный

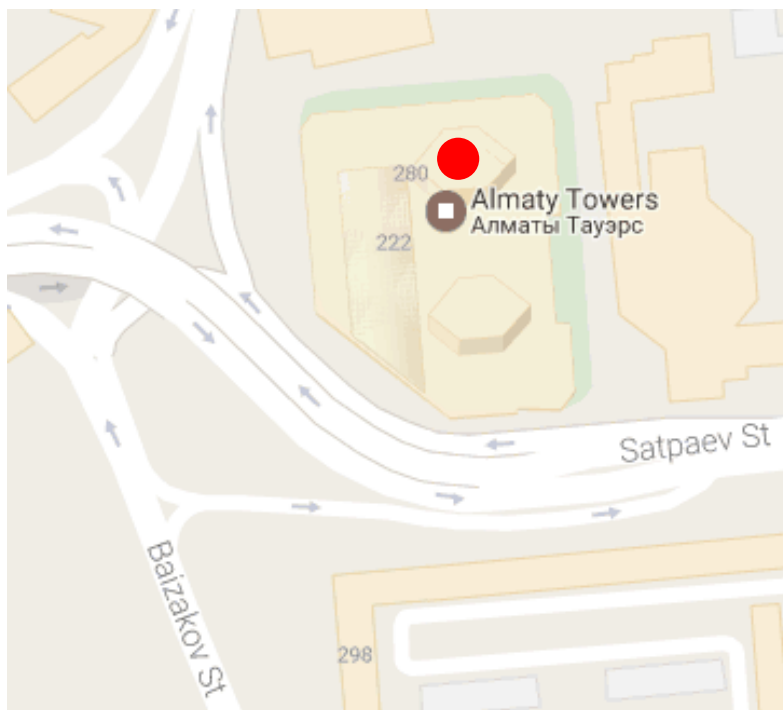
КОНТАКТНАЯ ИНФОРМАЦИЯ



АО "Казахстанская фондовая биржа"

Адрес: Республика Казахстан, 050040,
г. Алматы, ул. Байзакова, 280,
БЦ "Almaty Towers"

Тел.: 8 (727) 237 53 23; 8 (727) 237 53 28



Корпоративный вебсайт



Связаться с нами



**Календарь корпоративных
событий листинговых компаний**

Информация и мнения, содержащиеся в настоящем отчете, были подготовлены специалистами АО "Казахстанская фондовая биржа" (далее - KASE). KASE не дает гарантий относительно полноты и точности приведенной в этом отчете информации, а также ее достоверности. Ни KASE, ни кто-либо из работников не несет ответственности за любые прямые или косвенные убытки (ущерб), наступившие в результате использования данного отчета или сведений/анализа, представленных в нем. KASE не берет на себя ответственности регулярно обновлять данный отчет, а также сообщать обо всех изменениях, произошедших с момента подготовки данного отчета.

KASE обращает внимание инвесторов на следующие факторы:

1. доход от инвестиций в финансовые инструменты зависит от множества рыночных и нерыночных факторов. В частности на фактический доход инвестора могут влиять колебания процентных ставок, изменение норм налогообложения, движение валютных курсов, изменения котировок ценных бумаг, рыночных индексов, изменения производственных и финансовых показателей компаний, а также другие факторы;
2. прошлые результаты не всегда указывают на то, какими будут будущие показатели. При этом оценки будущих результатов основаны на предположениях, которые могут не осуществиться. Стоимость любых инвестиций или дохода может понижаться и повышаться, в результате чего инвесторы могут не получить обратно всей инвестированной суммы. В случае инвестиций, для которых не существует общепризнанного рынка, инвесторы могут испытывать различные трудности, включая трудности с их продажей или получением надежной информации об их стоимости или связанных с ними рисках;
3. отчет подготовлен без учета индивидуальных финансовых особенностей и целей тех лиц, которые его получают.

KASE рекомендует инвесторам независимо оценивать целесообразность тех или иных инвестиций и стратегий и призывает инвесторов пользоваться услугами финансовых консультантов.

Все права на отчет принадлежат KASE. Частичное или полное воспроизведение и/или распространение данного аналитического материала не может быть осуществлено без письменного разрешения KASE.