

# ЕЖЕНЕДЕЛЬНИК KASE

08 – 12 октября,  
2018

## НОВОСТИ KASE

- ▲ KASE и Московская Биржа [подписали](#) соглашение о стратегическом сотрудничестве.
- ▲ Правление KASE [определило](#) средневзвешенные ставки доходности на четвертый квартал 2018 года для расчета справедливой стоимости неликвидных долговых ценных бумаг организаций – резидентов Республики Казахстан.
- ▲ KASE [определила](#) представительский список для расчета Индекса KASE с 01 ноября 2018 года.
- ▲ KASE [установила](#) значения лимитов и ставок концентрации по акциям, торгуемым по схеме T+2, и ставок дисконтов на рынке репо на период с 15 октября по 15 ноября 2018 года.
- ▲ Online проект "KASE: История в лицах" – [опубликованы](#) интервью Азата Нукушева и Александра Гаврилюка.

## НОВОСТИ ЭМИТЕНТОВ И АНОНСЫ

- ▲ Евразийский банк развития [привлек](#) на KASE 11 октября 20,0 млрд тенге, разместив пятилетние облигации (EABRK111023) с доходностью к погашению 9,50 % годовых.
- ▲ АО Kaspi.kz [выплатило](#) дивиденды по привилегированным акциям (KSP1p) за третий квартал 2018 года.
- ▲ АО "Kaspi Bank" [выплатило](#) дивиденды по простым (CSBN) и привилегированным (CSBNp) акциям за 2017 год.
- ▲ АО "BCC Invest" - дочерняя организация АО "Банк ЦентрКредит" [сообщило](#) о выплате дивидендов держателям паев (BCCI\_сс) ИПИФ "ЦентрКредит - Валютный" за июль– сентябрь 2018 года.
- ▲ АО "Ипотечная организация "Казахстанская Ипотечная Компания" [сообщило](#) о подтверждении агентством Fitch Ratings рейтинговых оценок компании и ее облигаций, прогноз "Стабильный".
- ▲ Совет директоров АО "ТНК "Казхром" [принял](#) решение о размещении акций компании с учетом реализации акционерами права преимущественной покупки.

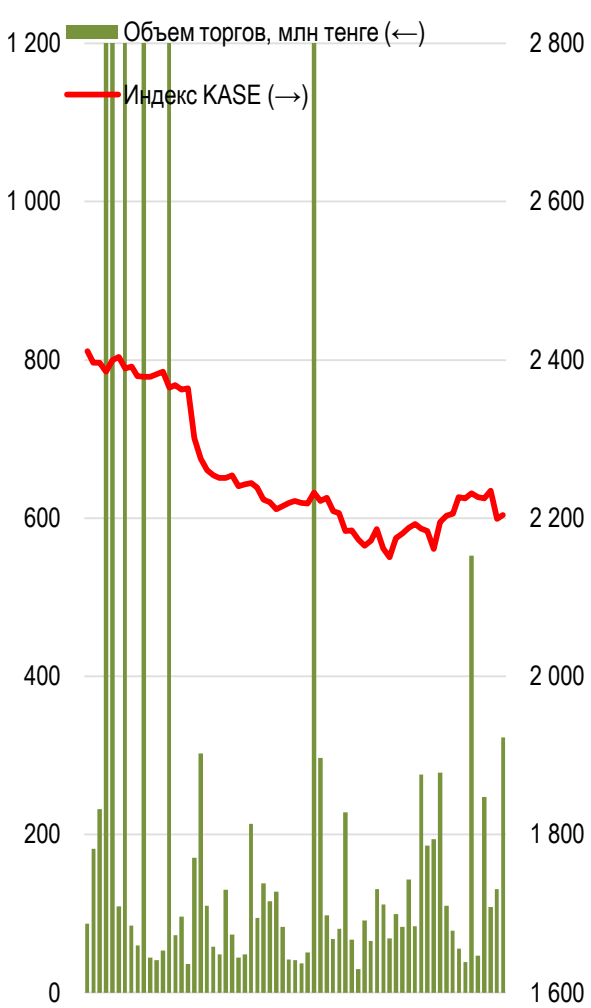
Негативный тренд мировых фондовых индексов, которые были подвержены сильной коррекции из-за перераспределения средств из рискованных активов в безрисковые госбумаги США, не обошел стороной и Индекс KASE.

12.10.2018

Тренды (%)

Индекс KASE	2 203,6	-1,3	1,8
<b>Первый класс ликвидности</b>	<b>Цена</b>	<b>Δ 7д</b>	<b>Δ 1м</b>
<b>Народный банк</b>	102,4	2,4	7,5
Газпром (Россия)	934,5	2,4	15,3
<b>Kcell</b>	1 688,7	1,2	3,4
РД КазМунайГаз (прив.)	12 800,0	0,9	0,2
<b>KEGOC</b>	1 485,0	0,1	-0,4
Аэрофлот (Россия)	576,7	-0,6	2,7
<b>Банк ЦентрКредит</b>	255,0	-0,7	-1,2
Сбербанк (Россия)	1 021,0	-1,8	10,4
БАСТ	40 918,6	-2,1	2,3
Казхателеком (прив.)	12 501,0	-2,9	-2,7
<b>КазТрансОйл</b>	1 310,1	-3,0	-0,5
<b>KAZ Minerals</b>	2 512,0	-3,8	10,1
Банк ВТБ (Россия)	0,2	-4,5	0,0
Bank of America	10 748,4	-5,5	-7,9
<b>Казхателеком</b>	29 000,2	-6,1	-4,6

**Акции Индекса KASE**



Справка: зеленым цветом выделены индексные акции

По итогам торговой недели индекс голубых фишек Казахстана снизился на 1,26% и достиг отметки 2 203,55 пунктов. Из семи наименований акций, входящих в индекс, четыре компонента закрылись в минусе. Наибольшее снижение цены продемонстрировали акции с двойным листингом, а именно Казхателеком (-6,11 %) и KAZ Minerals (-3,79 %).

Лучше рынка выглядели долевые инструменты Народного Банка, по итогам недели плюс 2,43 %. Пробив психологический уровень 100 тенге, акции банка пошли вверх.

В среду 10 октября KASE и Московская Биржа подписали соглашение о стратегическом сотрудничестве. В официальной церемонии подписания приняли участие Председатель Национального Банка Казахстана Данияр Акишев, Председатель Правления Казахстанской фондовой биржи Алина Алдамберген и Председатель Правления Московской биржи Александр Афанасьев. Соглашение предусматривает приобретение Московской биржей до 20 % уставного капитала KASE в два этапа до конца 2019 года.

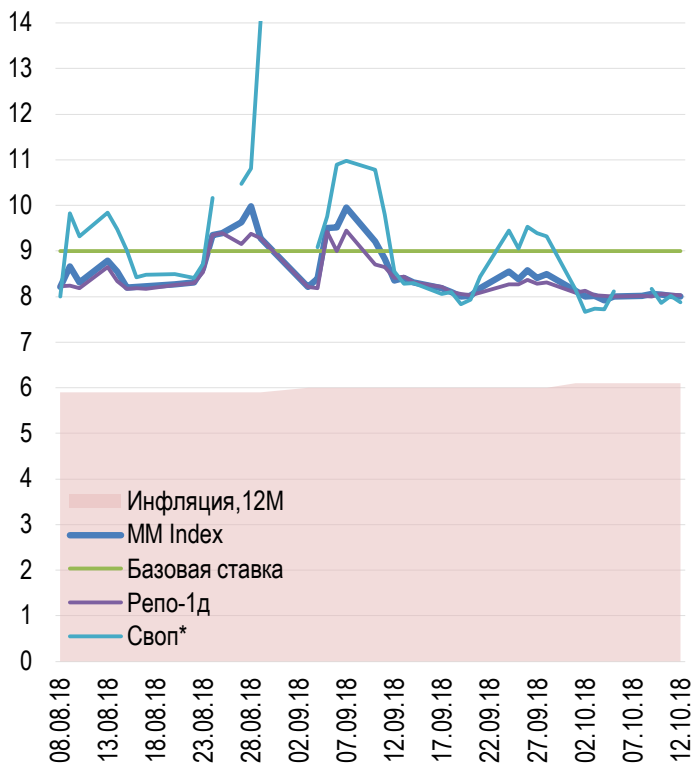
**Доли физ. лиц и нерезидентов, %**



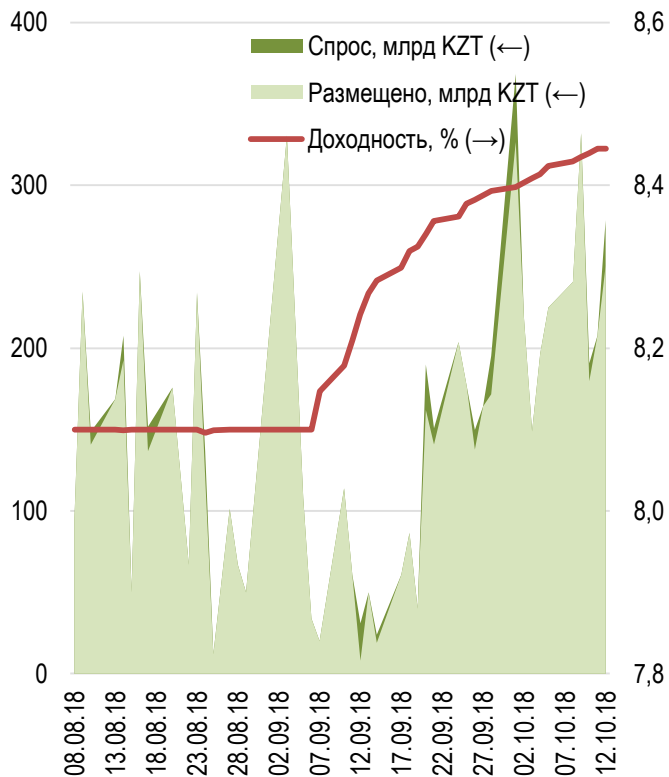
Доходность по однодневным валютным свопам снизилась на 1 б.п. до 7,71% годовых. Доходность операций репо с государственными ценными бумагами сроком на один день выросла на 3 б.п. и остановилась на уровне 8,03 % годовых.

Национальный Банк вне биржи разместил семь выпусков нот, общий объем которых достиг 1 448,0 млрд тенге. По пяти выпускам недельных нот общий объем размещения составил 1 210,5 млрд тенге, уровень доходности был в коридоре 8,42 - 8,45% годовых. По 28-ми дневным нотам доходность достигла 8,44% при объеме размещения 215,0 млрд тенге. Объем размещения годовых нот составил 22,5 млрд тенге, при уровне доходности 8,50 % годовых. Совокупный спрос на ноты превысил предложение на 3% и достиг 1 489,8 млрд тенге.

Инфляция и процентные ставки

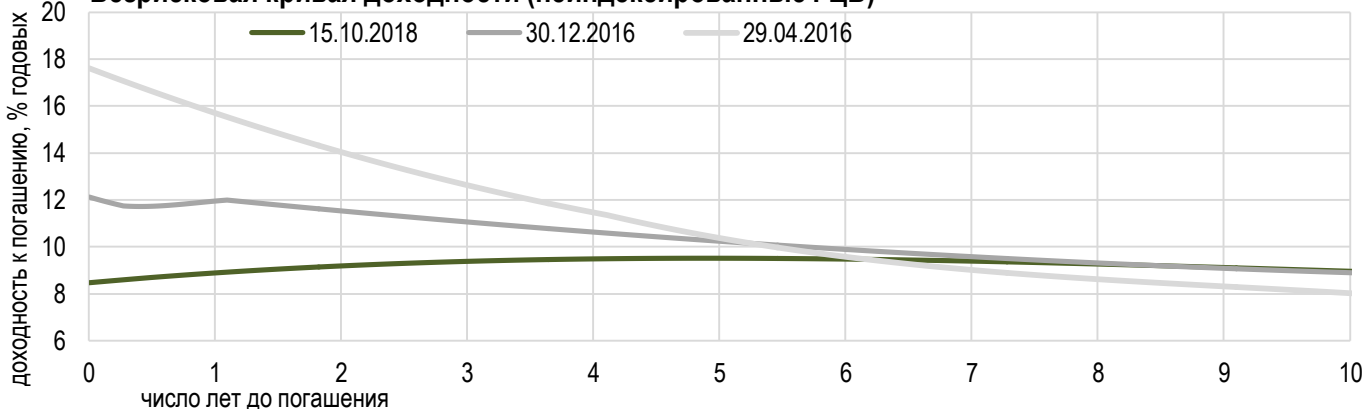


Размещения недельных нот Нацбанка



\*Средневзвешенная доходность по всем операциям валютного свопа с долларом США.

Безрисковая кривая доходности (неиндексированные ГЦБ)





Средневзвешенный курс доллара с расчетами завтра снизился на 3,68 до 370,03 тенге, а суммарный объем торгов составил 458,3 млн долларов.

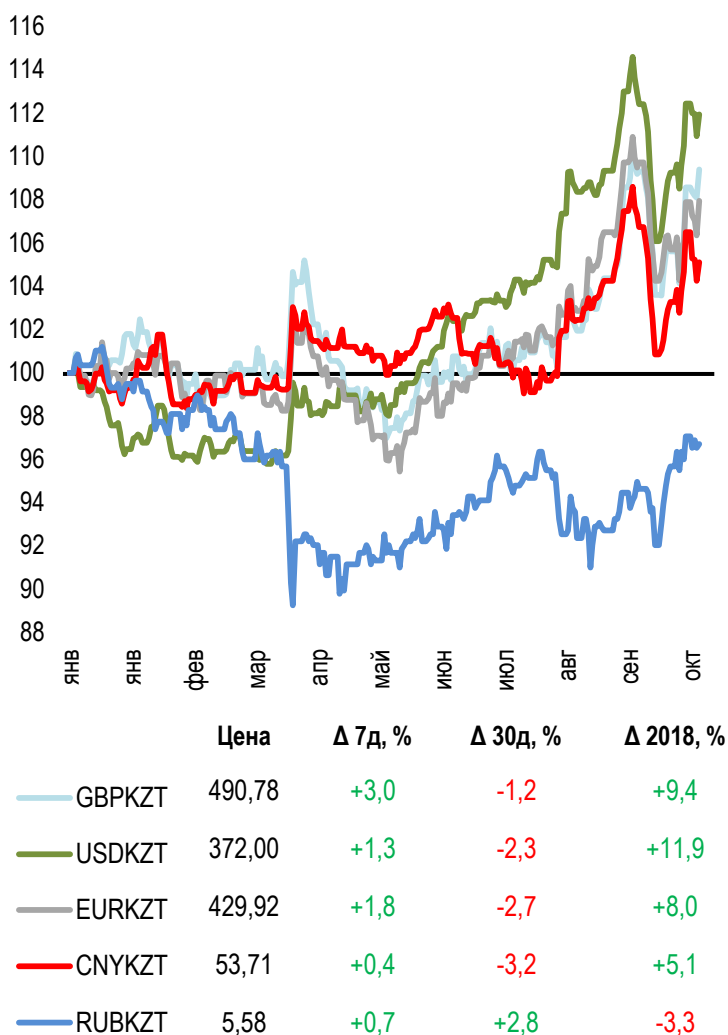
Активность участников валютного рынка была сдержанной в преддверии очередного заседания Национального Банка, на котором будет принято решение по базовой ставке. Согласно ежемесячному опросу профессиональных участников финансового рынка, который проводит Ассоциация финансистов Казахстана, почти половина опрошенных экспертов ожидает увеличения базовой ставки. В целом, динамика курса тенге повторяла движение пары доллар / рубль. Падение котировок нефти более чем на четыре доллара за неделю не помешало тенге укрепиться к доллару.

Российская валюта незначительно подорожала на 0,0066 тенге до 5,6089 тенге. Общий объем торгов достиг 257,7 млн рублей.

Для евро неделя завершилась ростом на 8,02 тенге до 429,35 тенге за единицу валюты.

Курс юаня с расчетами сегодня по итогам недели вырос на 0,9261 тенге, остановившись на отметке 53,5784 тенге при объеме сделок 10,15 млн юаней.

**Динамика курсов иностранных валют**  
Δ %, база (01.01.18)



**Стоимость нефти Brent**  
USD/баррель



Справка: График и таблица построены на основе официальных рыночных курсов НБК. Курсы НБК могут расходиться с биржевыми курсами KASE.



## Международные индексы

Наименование	Значение	Тренд %			Фьючерс 7д
		7д	1м	1г	
S&P 500	2 767,13	-4,1	-4,2	8,5	-4,3
Dow Jones	25 339,99	-4,2	-2,5	10,9	-4,4
PTC	1 141,35	-1,6	6,5	-0,2	-0,8
ММВБ	2 285,53	0,0	0,0	9,1	-0,8
Hang Seng	25 801,49	-2,9	-2,1	-9,3	-2,9
SS CSI 300	3 170,73	-7,8	-1,0	-19,0	-7,8
Euro Stoxx 50	3 194,41	-4,5	-4,0	-11,4	-4,4
FTSEuroFirst	3 933,00	-4,3	-3,5	-8,5	-4,3
FTSE 100	6 995,91	-4,4	-4,3	-7,4	-4,4
KASE	2 203,55	-1,3	1,8	6,9	

## Сырьевой рынок

12.10.2018

Наименование	Цена	Тренд %	
		7д	1м
Нефть	80,43	-4,4	0,9
	71,34	-4,0	1,4
Природный газ	3,16	0,6	11,7
Медь	280,05	1,4	5,3
Железо	525,00	3,9	7,1
Золото	1 217,05	1,1	0,9
Серебро	14,64	-0,1	3,1
Пшеница	517,25	-0,7	7,4

## Календарь экономических событий

	Валюта	Прогноз	Предыдущее
15.10 Базовый индекс розничных продаж (м/м) (сент)	USD	0,4%	0,3%
16.10 Индекс потребительских цен (ИПЦ) (г/г) (сент)	CNY	2,5%	2,3%
17.10 Индекс потребительских цен (ИПЦ) (г/г) (сент)	EUR	2,1%	2,1%
17.10 Число выданных разрешений на строительство (сент)	USD	1,280M	1,249M
18.10 Запасы сырой нефти	USD	2,620M	5,987M
18.10 Публикация протоколов FOMC	USD		
19.10 Объём промышленного производства (г/г) (сент)	CNY	6,0%	6,1%

Справка: Календарь содержит наиболее значимые по мнению KASE экономические события текущей недели

В – миллиарды  
М – миллионы  
К – тысячи

## Макроэкономическая статистика Казахстана

	Значение	На дату	Начало 2018г.
Годовая инфляция	6,1 %	01.10.18	7,1 %
Валовые международные резервы НБК, млн USD	30 028	01.10.18	30 745
Денежная база, млрд KZT	6 183,7	01.10.18	5 538,7
Денежная масса, млрд KZT	19 780,0	01.09.18	19 456,0

## Кредитные рейтинги Казахстана

	Рейтинг	Дата	Предыдущее
<b>S&amp;P Global</b>	BBB- стабильный	10.09.18	BBB-стабильный
<b>MOODY'S</b>	Вaa3 стабильный	26.07.17	Вaa3 негативный
<b>FitchRatings</b>	BBB стабильный	28.09.18	BBB стабильный

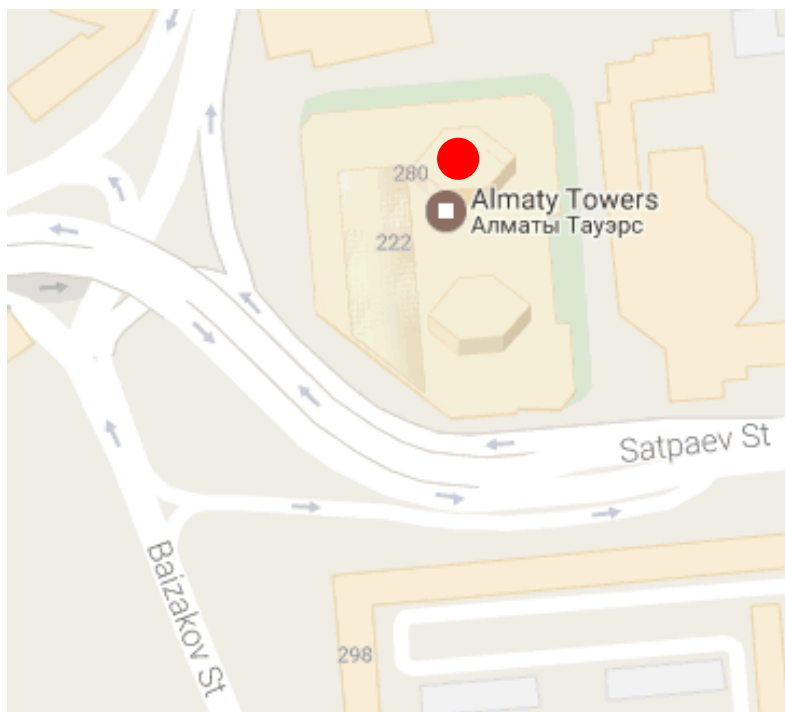
# КОНТАКТНАЯ ИНФОРМАЦИЯ



## АО "Казахстанская фондовая биржа"

**Адрес:** Республика Казахстан, 050040,  
г. Алматы, ул. Байзакова, 280,  
БЦ "Almaty Towers"

**Тел.:** 8 (727) 237 53 23; 8 (727) 237 53 28



**Корпоративный вебсайт**



**Связаться с нами**



**Календарь корпоративных  
событий листинговых компаний**

Информация и мнения, содержащиеся в настоящем отчете, были подготовлены специалистами АО "Казахстанская фондовая биржа" (далее - KASE). KASE не дает гарантий относительно полноты и точности приведенной в этом отчете информации, а также ее достоверности. Ни KASE, ни кто-либо из работников не несет ответственности за любые прямые или косвенные убытки (ущерб), наступившие в результате использования данного отчета или сведений/анализа, представленных в нем. KASE не берет на себя ответственности регулярно обновлять данный отчет, а также сообщать обо всех изменениях, произошедших с момента подготовки данного отчета.

KASE обращает внимание инвесторов на следующие факторы:

1. доход от инвестиций в финансовые инструменты зависит от множества рыночных и нерыночных факторов. В частности на фактический доход инвестора могут влиять колебания процентных ставок, изменение норм налогообложения, движение валютных курсов, изменения котировок ценных бумаг, рыночных индексов, изменения производственных и финансовых показателей компаний, а также другие факторы;
2. прошлые результаты не всегда указывают на то, какими будут будущие показатели. При этом оценки будущих результатов основаны на предположениях, которые могут не осуществиться. Стоимость любых инвестиций или дохода может понижаться и повышаться, в результате чего инвесторы могут не получить обратно всей инвестированной суммы. В случае инвестиций, для которых не существует общепризнанного рынка, инвесторы могут испытывать различные трудности, включая трудности с их продажей или получением надежной информации об их стоимости или связанных с ними рисках;
3. отчет подготовлен без учета индивидуальных финансовых особенностей и целей тех лиц, которые его получают.

KASE рекомендует инвесторам независимо оценивать целесообразность тех или иных инвестиций и стратегий и призывает инвесторов пользоваться услугами финансовых консультантов.

Все права на отчет принадлежат KASE. Частичное или полное воспроизведение и/или распространение данного аналитического материала не может быть осуществлено без письменного разрешения KASE.