

ЕЖЕНЕДЕЛЬНИК KASE

05 – 07 марта,
2018

СОБЫТИЯ KASE

- ▲ С 15 марта будут [активизированы](#) корреспондентские счета KASE в долларах США в JPMORGAN CHASE BANK, N.A. и в евро в J.P. MORGAN AG.
- ▲ KASE [провела](#) медиа-брифинг для СМИ, посвященный итогам работы биржевого рынка в феврале 2018 года.
- ▲ Казахстанская фондовая биржа (KASE) [напоминает](#) о поддержке своего официального информационного канала в приложении Telegram – @KASEInfoBot. Пользователи, подписанные в настоящее время на канал @KASEInfoBot, могут получать оперативную информацию о ходе и результатах торгов на KASE ценными бумагами и иностранными валютами, о значениях индикаторов биржевого рынка, рассчитываемых KASE, а также о выплате дивидендов, в удобном и лаконичном формате.

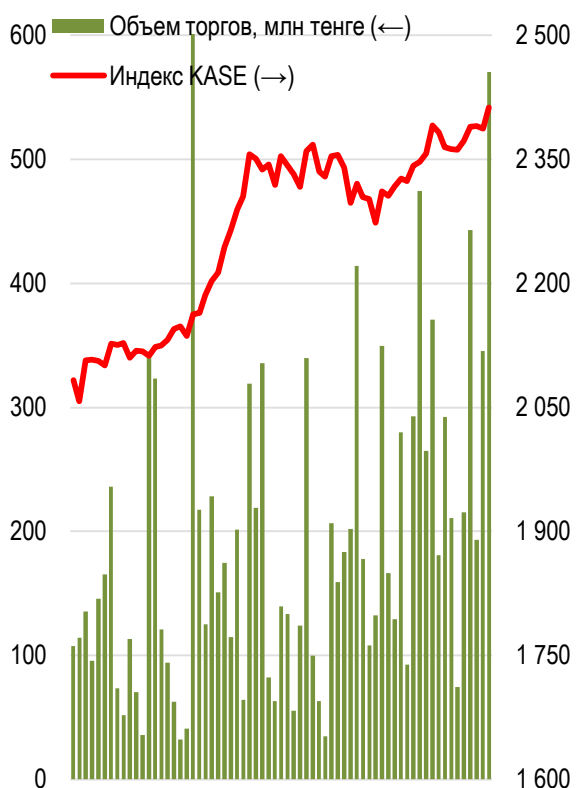
НОВОСТИ ЭМИТЕНТОВ И АНОНСЫ

- ▲ Банк Развития Казахстана [сообщил](#) о планах на 2018 году по инвестированию свыше 400,0 млрд тенге в проекты по развитию несырьевой экономики Казахстана.
- ▲ Атамекен-Агро сообщил о получении займов в размере 490,3 млн тенге, [7,9](#) млрд тенге и [1,9](#) млрд тенге на погашение задолженности по инвестиционным затратам, а также для пополнения оборотных средств.
- ▲ Цеснабанк [сообщил](#) о начале размещения с 05 марта 2018 года облигаций (TSBNb32) на KASE.
- ▲ 15 марта на KASE [состоятся](#) специализированные торги по размещению 10 527 простых акций (BAST) АО "БАСТ".
- ▲ Самрук-Энерго [сообщил](#) о понижении агентством Fitch Ratings долгосрочного рейтинга компании до уровня "BB", прогноз "Стабильный".
- ▲ [Опубликована](#) финансовая отчетность АО "Сентрас Секьюритиз" за 2017 год.
- ▲ Qazaq Banki [сообщил](#) о прекращении деятельности структурного подразделения филиала банка по Жамбылской области.
- ▲ АО "Zim Capital" [перерегистрировано](#) в Акционерное общество "First Heartland Securities".

Индекс KASE обновил 9,5 летний максимум. В последний раз Индекс достигал текущих вершин 17 июля 2008 года. По итогам недели казахстанский индекс голубых фишек вырос на 0,96% до 2 412,94 пунктов.

Лидером роста стали акции Банк ЦентрКредит, которые повысились в цене на 6,36% до 306,32 тенге. Акции торгуются вблизи локальных вершин. Рост сопровождается повышенными объемами, благодаря которым акция возглавила недельный и месячный рейтинг наиболее ликвидных долевых ценных бумаг.

Акции Индекса KASE



07.03.2018	Тренды (%)		
Индекс KASE	Цена	Δ 7д	Δ 1м
Первый класс ликвидности			
Банк ЦентрКредит	306,3	6,4	10,6
РД КазМунайГаз (прив.)	13 400,0	3,1	3,9
Аэрофлот (Россия)	873,0	2,1	3,9
QAZKOM (прив.)	102,0	2,0	-12,8
Народный банк	110,0	1,7	6,7
KAZ Minerals	3 821,0	1,6	-1,7
Kcell	1 715,0	1,5	1,5
Казахтелеком	25 235,0	0,9	5,9
Банк Астаны	1 200,0	0,7	-3,0
Казахтелеком (прив.)	9 836,5	0,4	-1,1
Сбербанк (Россия)	1 547,0	0,3	5,6
QAZKOM	102,0	0,0	9,7
РД КазМунайГаз	26 994,0	0,0	0,0
БАСТ	55 000,0	-0,2	-2,1
КазТрансОйл	1 580,0	-0,6	6,5
Bank of America	10 270,0	-0,7	-1,2
KEGOC	1 406,8	-1,0	0,1
АЗМ	10 949,4	-1,1	-7,1
Газпром (Россия)	808,0	-1,8	-2,5
Банк ВТБ (Россия)	0,3	-3,3	3,6

Справка: зеленым цветом выделены индексные акции

Акции Народного Банка по итогам недели приблизились к своим историческим вершинам, подорожав в цене на 1,74% до 110 тенге. Бумаги KAZ Minerals PLC и Кселл подорожали на 1,6%.

Лидером снижения стали акции KEGOC стоимость, которых снизилась на 1,03%. Долевые бумаги КазТрансОйл подешевели на 0,57%.

По итогам недели на KASE было размещено три выпуска облигаций местных исполнительных органов. В понедельник акимат г. Алматы разместил двухлетние облигации на сумму 2 млрд тенге. Во вторник акиматы Восточно-Казахстанской и Костанайской областей в рамках реализации государственных программ разместили двухлетние облигации, и привлекли, таким образом, 1,3 млрд тенге и 1,2 млрд тенге, соответственно.

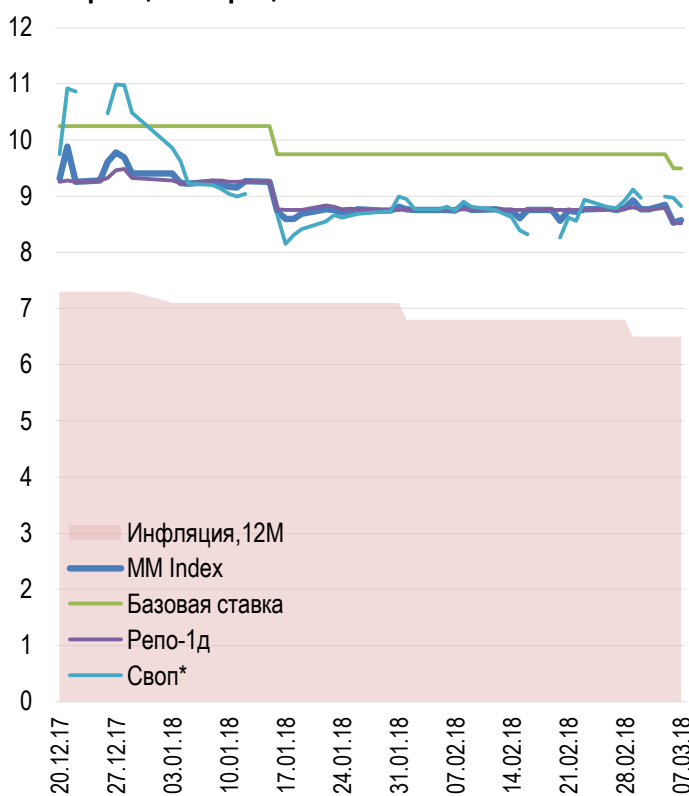
Доли физ. лиц и нерезидентов, %



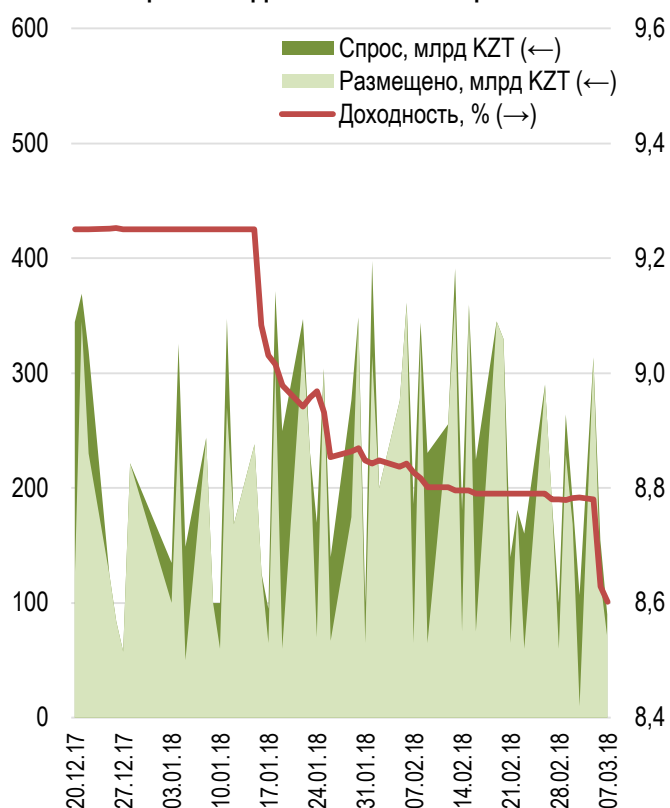
Ставки денежного рынка показали снижение на фоне снижения Национальным Банком базовой ставки на 25 б.п. до 9,5%. За неделю доходность по однодневным свопам снизилась на 31 б.п. и составила 8,81% годовых. Доходность операций репо с государственными ценными бумагами сроком на один день снизилась на 24 б.п. до 8,52 % годовых.

Национальный Банк в течение недели вне биржи разместил четыре выпуска нот общим объемом 816,5 млрд тенге. По трем выпускам семидневных нот, общий объем которых достиг 503,3 млрд тенге, доходность в сравнении с предыдущей неделей снизилась с 8,78% в понедельник до 8,60% в среду. По 28-ми дневным нотам доходность снизилась до 8,72% годовых. Совокупный спрос на ноты превысил предложение на 13% и достиг 920,5 млрд тенге.

Инфляция и процентные ставки

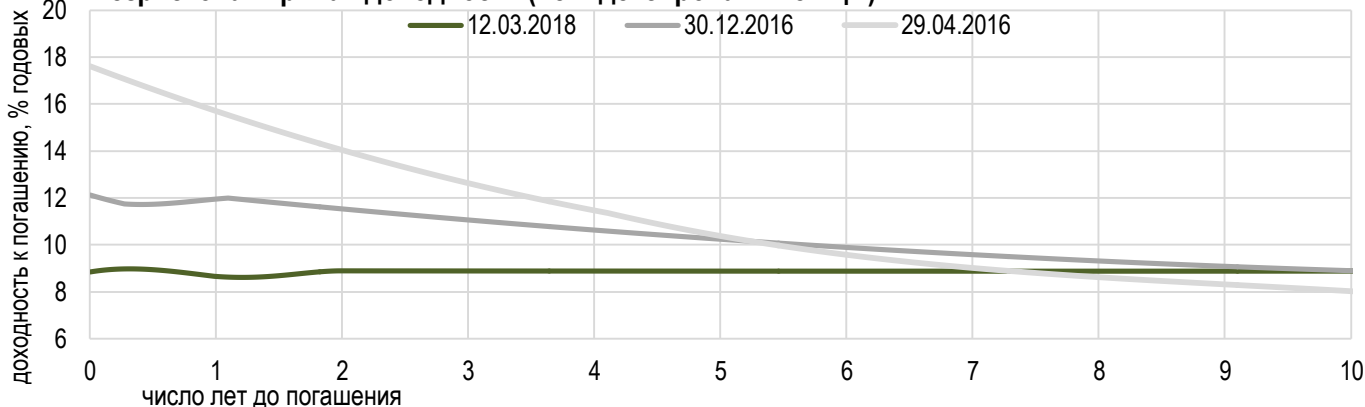


Размещения недельных нот Нацбанка



*Средневзвешенная доходность по всем операциям валютного свопа с долларом США.

Безрисковая кривая доходности (неиндексированные ГЦБ)





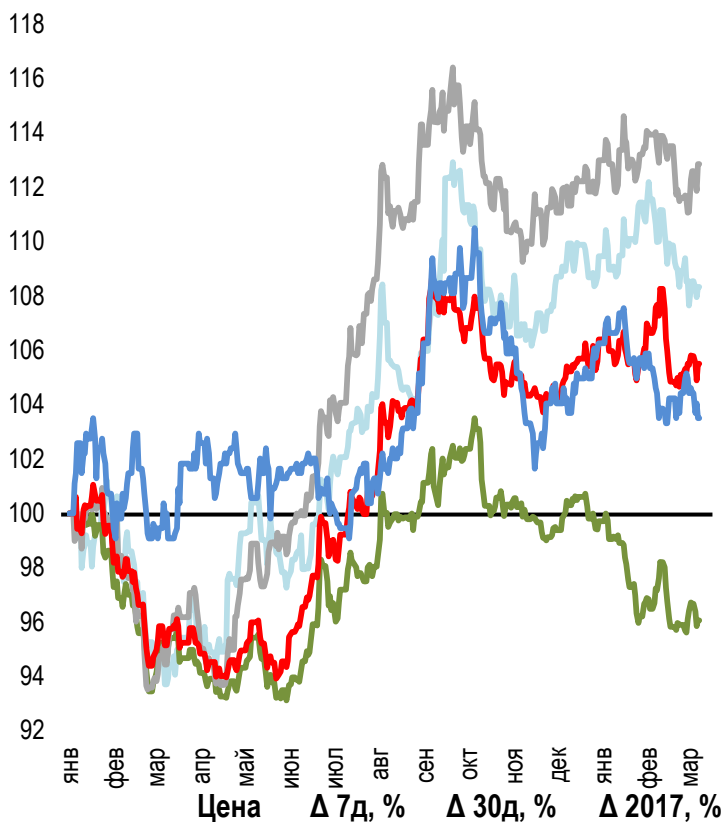
Средневзвешенный курс доллара по итогам недели снизился на 0,3% или на 1,07 тенге до 320,19 тенге. По итогам двух первых дней недели курс тенге укреплялся на 3 тенге, однако в среду большая часть завоеванных ранее позиций была утеряна. Если в начале недели тенге рос благодаря хорошему спросу, и поддержку оказывал оптимизм на нефтяном рынке, который, к слову, был вызван данными о сокращении запасов сырья в Кушинге до минимального объема с 2014 года, то в среду спрос на тенге снизился, и тенге поддался динамике российской валюты, которая на момент закрытия торговой сессии на KASE снизилась по отношению к доллару на 0,4%, вплотную приблизившись к 57 рублей за доллар.

Курс рубля ослаб на 0,0548 тенге до 5,6317 тенге при суммарном объеме торгов 109,5 млн рублей.

Торги с евро состоялись лишь в понедельник, по итогам которых курс европейской валюты остановился на отметке 396,0 тенге при объеме торгов 150 тыс. евро.

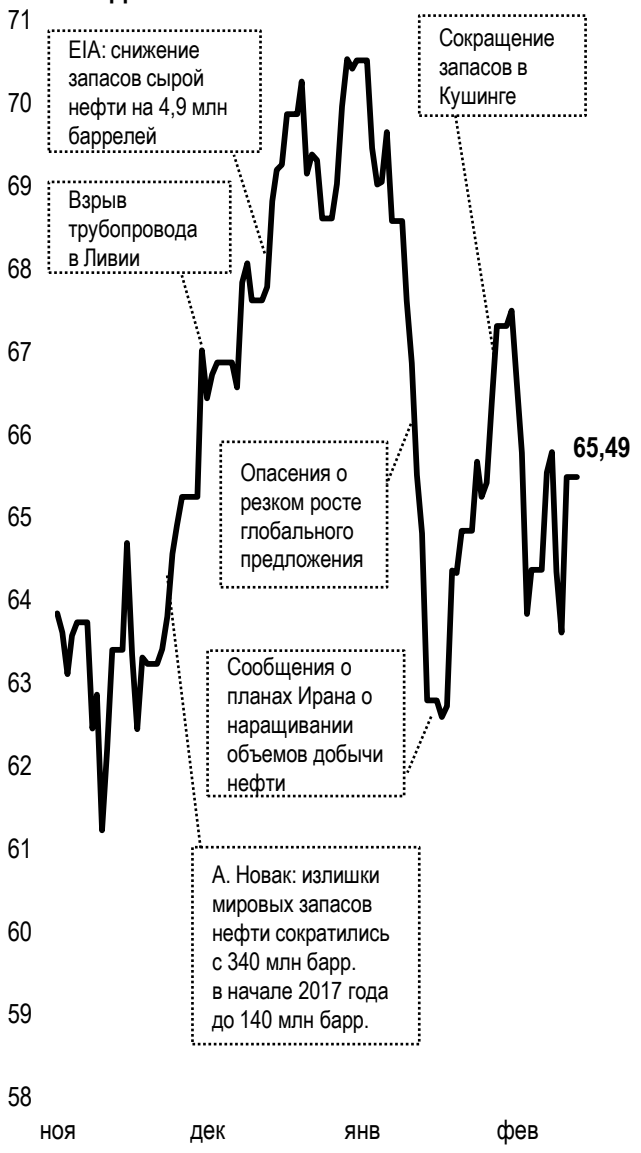
Китайская валюта торговалась до вторника, остановившись на уровне 50,435 тенге при объеме сделок 1,4 млн юаней.

Динамика курсов иностранных валют
Δ %, база (01.01.17)



Валюта	Цена	Δ 7д, %	Δ 30д, %	Δ 2017, %
GBPKZT	442,34	-0,5	-3,2	+7,9
USDKZT	319,45	+0,2	-0,7	-4,2
EURKZT	394,27	+0,3	-1,8	+11,9
CNYKZT	50,37	-0,3	-1,6	+4,9
RUBKZT	5,65	-1,1	-1,2	+4,1

Стоимость нефти Brent
USD/баррель



Справка: График и таблица построены на основе официальных рыночных курсов НБК. Курсы НБК могут расходиться с биржевыми курсами KASE.



Международные индексы

Наименование	Значение	Тренд %			Фьючерс
		7д	1м	1г	7д
S&P 500	2 726,80	1,3	2,9	15,1	0,5
Dow Jones	24 801,36	1,1	1,9	18,5	-0,9
PTC	1 270,17	0,7	0,5	15,7	-1,5
ММББ	2 291,23	0,1	0,6	13,2	-1,5
Hang Seng	30 196,92	-1,3	-6,4	27,5	-1,7
SS CSI 300	4 036,65	0,5	-5,6	16,9	-0,1
Euro Stoxx 50	3 377,36	1,6	-2,9	-0,2	-1,8
FTSEuroFirst	4 091,00	1,4	-3,1	-1,8	-1,9
FTSE 100	7 157,84	1,2	-2,4	-2,5	-1,1
KASE	2 412,94	1,0	3,1	53,0	

Сырьевой рынок

07.03.2018

Наименование	Цена	Тренд %	
		7д	1м
Нефть	64,34	0,0	-4,9
	61,15	-0,2	-4,7
Природный газ	2,78	3,0	1,1
Медь	311,40	0,4	-3,3
Железо	513,00	0,0	-13,5
Золото	1 325,57	0,2	-1,1
Серебро	16,43	0,2	-1,5
Пшеница	493,00	0,2	12,0

Календарь экономических событий

		Валюта	Прогноз	Предыдущее
13.03	Базовый ИПЦ (м/м) (фев)	USD	0,2%	0,3%
14.03	Объём промышленного производства (г/г) (фев)	CNY	6,3%	6,2%
14.03	Выступление главы ЕЦБ Драги	EUR		
14.03	Базовый индекс розничных продаж (м/м) (фев)	USD	0,3%	0,0%
14.03	Запасы сырой нефти	USD	2,718M	2,408M
16.03	Индекс потребительских цен (ИПЦ) (г/г) (фев)	EUR	1,2%	1,2%
16.03	Число выданных разрешений на строительство (фев)	USD	1,330M	1,377M

Справка: Календарь содержит наиболее значимые по мнению KASE экономические события текущей недели

В – миллиарды
М – миллионы
К – тысячи

Макроэкономическая статистика Казахстана

	Значение	На дату	Начало 2017г.
Годовая инфляция	6,5 %	01.03.18	8,5 %
Валовые международные резервы НБК, млн USD	31 434	01.03.18	29 530
Денежная база, млрд KZT	4 893,7	01.03.18	5 162,2
Денежная масса, млрд KZT	18 939,9	01.02.18	19 912,6

Кредитные рейтинги Казахстана

	Рейтинг	Дата	Предыдущее
	BBB- стабильный	12.03.18	BBB-стабильный
	Вaa3 стабильный	26.07.17	Вaa3 негативный
	BBB стабильный	20.10.17	BBB стабильный

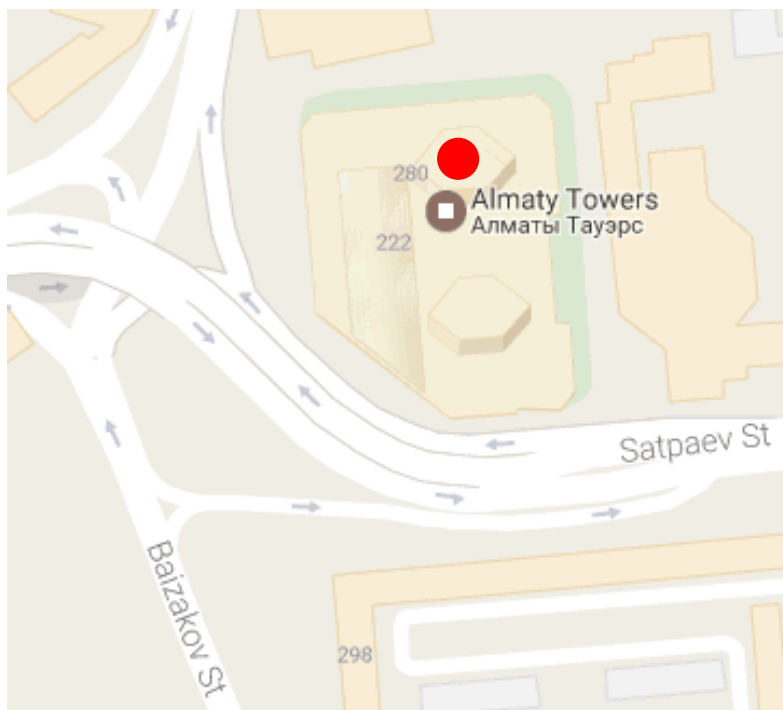
КОНТАКТНАЯ ИНФОРМАЦИЯ



АО "Казахстанская фондовая биржа"

Адрес: Республика Казахстан, 050040,
г. Алматы, ул. Байзакова, 280,
БЦ "Almaty Towers"

Тел.: 8 (727) 237 53 23; 8 (727) 237 53 28



Корпоративный вебсайт



Связаться с нами



**Календарь корпоративных
событий листинговых компаний**

Информация и мнения, содержащиеся в настоящем отчете, были подготовлены специалистами АО "Казахстанская фондовая биржа" (далее - KASE). KASE не дает гарантий относительно полноты и точности приведенной в этом отчете информации, а также ее достоверности. Ни KASE, ни кто-либо из работников не несет ответственности за любые прямые или косвенные убытки (ущерб), наступившие в результате использования данного отчета или сведений/анализа, представленных в нем. KASE не берет на себя ответственности регулярно обновлять данный отчет, а также сообщать обо всех изменениях, произошедших с момента подготовки данного отчета.

KASE обращает внимание инвесторов на следующие факторы:

1. доход от инвестиций в финансовые инструменты зависит от множества рыночных и нерыночных факторов. В частности на фактический доход инвестора могут влиять колебания процентных ставок, изменение норм налогообложения, движение валютных курсов, изменения котировок ценных бумаг, рыночных индексов, изменения производственных и финансовых показателей компаний, а также другие факторы;
2. прошлые результаты не всегда указывают на то, какими будут будущие показатели. При этом оценки будущих результатов основаны на предположениях, которые могут не осуществиться. Стоимость любых инвестиций или дохода может понижаться и повышаться, в результате чего инвесторы могут не получить обратно всей инвестированной суммы. В случае инвестиций, для которых не существует общепризнанного рынка, инвесторы могут испытывать различные трудности, включая трудности с их продажей или получением надежной информации об их стоимости или связанных с ними рисках;
3. отчет подготовлен без учета индивидуальных финансовых особенностей и целей тех лиц, которые его получают.

KASE рекомендует инвесторам независимо оценивать целесообразность тех или иных инвестиций и стратегий и призывает инвесторов пользоваться услугами финансовых консультантов.

Все права на отчет принадлежат KASE. Частичное или полное воспроизведение и/или распространение данного аналитического материала не может быть осуществлено без письменного разрешения KASE.